

Jahresrechnung 2016



Inhaltsverzeichnis

1	BERICHTERSTATTUNG	3
1.1	Allgemeines	3
1.2	Grundlagenrechnung	3
1.3	Budget und Steueranlage	3
1.4	Erfolgsrechnung	3
1.4.1	<i>Übersicht Ergebnisse</i>	3
1.4.2	<i>Ergebnis Gesamthaushalt</i>	4
1.4.3	<i>Ergebnis Steuerfinanzierter Haushalt</i>	4
1.4.3.1	Kurzanalyse der Jahresrechnung 2016 im Vergleich zum Budget 2016	4
1.4.3.2	Wesentliche Ereignisse	4
1.4.3.3	Ergebnisse Steuerfinanzierter Haushalt der letzten Jahre	5
1.4.3.4	Steuererträge	6
1.4.4	Ergebnisse Spezialfinanzierte Haushalte	7
1.5	Investitionsrechnung	7
1.6	Bilanz	8
1.6.1	<i>Eigenkapital</i>	8
1.6.1.1	Bilanzüberschuss	8
1.6.1.2	Verpflichtungen gegenüber Spezialfinanzierungen im Eigenkapital	9
1.6.1.3	Vorfinanzierungen	9
1.6.1.4	Neubewertungsreserve	10
1.7	Nachkredite	10
2	ECKDATEN der Jahresrechnung 2016	11
2.1	Übersicht	11
2.2	Selbstfinanzierung / Finanzierungsergebnis	12
2.3	Gestufte Erfolgsausweis	13
2.3.1	<i>Gesamthaushalt</i>	13
2.3.2	<i>Steuerfinanzierter Haushalt</i>	14
2.3.3	<i>Spezialfinanzierung Abwasserentsorgung</i>	15
2.3.4	<i>Spezialfinanzierung Kehrichtbeseitigung</i>	16
2.3.5	<i>Spezialfinanzierung Feuerwehr</i>	17
2.3.6	<i>Spezialfinanzierung Schoio-Familienhilfe</i>	18
2.3.7	<i>Bilanz</i>	19
3	ERFOLGSRECHNUNG	20
3.1	Institutionelle Gliederung – steuerfinanzierter Haushalt	20
3.1.1	<i>Kommentar</i>	20
3.2	Gliederung nach Sachgruppen	23
3.2.1	<i>Aufteilung der Aufwände und Erträge</i>	24
3.2.2	<i>Kommentar</i>	24
3.3	Funktionale Gliederung	29

4	INVESTITIONSRECHNUNG		30
5	GELDFLUSSRECHNUNG		31
6	FINANZKENNZAHLEN		32
6.1	Gesamthaushalt		32
6.2	Steuerfinanzierter Haushalt		33
6.3	Spezialfinanzierung Abwasserentsorgung		33
6.4	Spezialfinanzierung Kehrlichtbeseitigung		34
6.5	Spezialfinanzierung Feuerwehr		34
7	ANHANG	goldgelb	35
7.1	Regelwerk		35
7.2	Grundsätze der Bilanzierung und Bewertung		36
7.3	Eigenkapitalnachweis		41
7.4	Rückstellungsspiegel		42
7.5	Beteiligungsspiegel		43
7.6	Gewährleistungsspiegel		49
7.7	Anlagespiegel		50
7.8	Verpflichtungskreditkontrolle		55
7.9	Liste der Nachkredite		69
7.10	Werterhalt Spezialfinanzierung Abwasseranlagen		76
8	ANTRAG	weiss	77
9	GENEHMIGUNG DER JAHRESRECHNUNG	weiss	78
	Bericht des Rechnungsprüfungsorgans		79
10	DETAILS ZUR JAHRESRECHNUNG		81
10.1	Bilanz	rosa	81
10.2	Erfolgsrechnung	gelb	99
10.3	Investitionsrechnung	blau	151

1 BERICHTERSTATTUNG

1.1 Allgemeines

Die Jahresrechnung 2016 wurde nach dem Rechnungslegungsmodell HRM2 gemäss Art. 70 Gemeindegesetz (GG, BSG 170.11) erstellt.

1.2 Grundlagenrechnung

Die Rechnung 2015 ist wie folgt passiert worden
18. Mai 2016 durch den Gemeinderat
20. Juni 2016 durch den Stadtrat

1.3 Budget und Steueranlage 2016

In der Volksabstimmung vom 30. und 31. Januar 2016 ist das Budget für das Jahr 2016 mit 1'866 Ja- gegen 398 Nein-Stimmen angenommen worden:

- Ergebnis: Fr. -2.219 Mio.
- Gemeindesteueranlage: 1.38 Steueranlagezehntel
- FW Wehrdienstpflichtersatz: Fr. min. 20.00 – max. 300.00
0.08 Einheiten des einfachen Steuerbetrages
- Hundetaxe: Fr. 100.00
- Abwassergebühr: Schmutzwasser Fr. 7.09 pro Belastungswert,
Regenwasser Fr. 0.22 pro m² entwässerter Fläche,
Verbrauchsgebühr Fr. 1.80 pro m³ Wasserverbrauch

Die Wassergebühr wird von der IB Langenthal AG festgelegt und beträgt Fr. 1.00 pro m³ Wasser.

1.4 Erfolgsrechnung

1.4.1 Übersicht Ergebnisse

Das beschlussfassende Organ (Stadtrat) hat das Ergebnis des Gesamthaushaltes zu genehmigen.

Das politisch massgebende Ergebnis ist jedoch dasjenige des "Steuerfinanzierten Haushalts" (auch "Allgemeiner Haushalt" genannt).

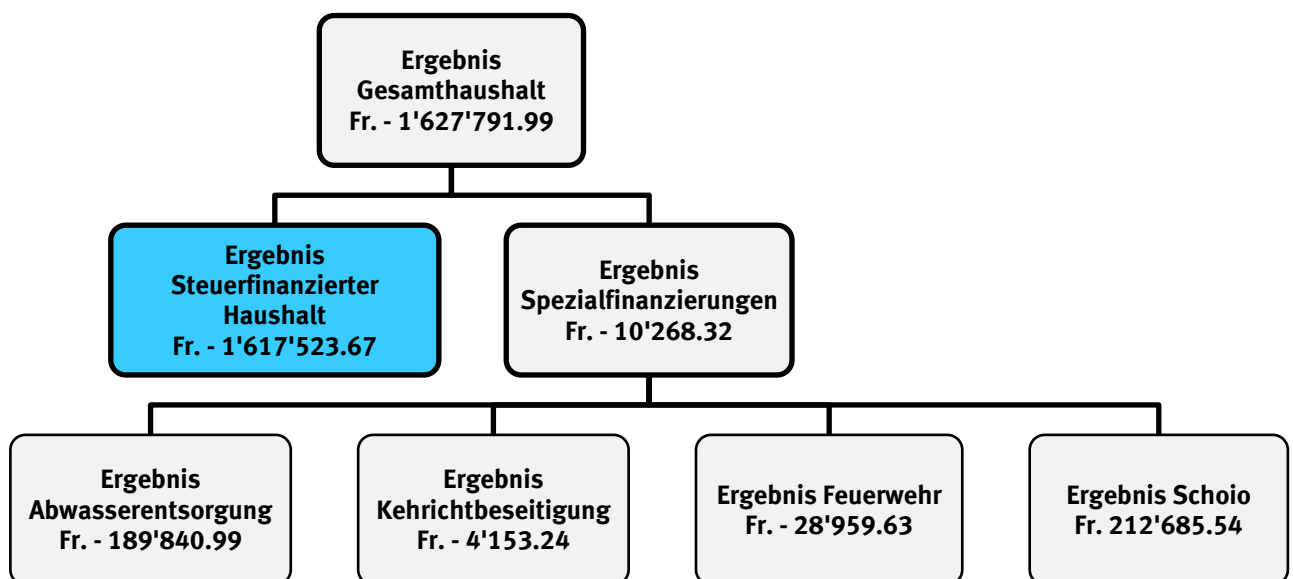


Abb. 1: Graphische Darstellung des Rechnungsergebnisses

1.4.2 Ergebnis Gesamthaushalt

Der Gesamthaushalt schliesst mit einem **Aufwandüberschuss von Fr. 1'627'791.99** ab. Budgetiert war ein Aufwandüberschuss von Fr. 2'296'387.00.

Die Besserstellung gegenüber dem Budget 2016 beträgt Fr. 668'595.01.

1.4.3 Ergebnis Steuerfinanzierter Haushalt

Der politisch gewichtigste Teilhaushalt, der **Steuerfinanzierte Haushalt**, schliesst mit einem **Aufwandüberschuss von Fr. 1'617'523.67** ab. Budgetiert war ein Aufwandüberschuss von Fr. 2'219'381.00.

Die Besserstellung gegenüber dem Budget 2016 beträgt somit Fr. 601'857.33.

1.4.3.1 Kurzanalyse der Jahresrechnung 2016 im Vergleich zum Budget 2016

Die Analyse bezieht sich auf den Steuerfinanzierten Haushalt, welcher um rund Fr. 0.6 Mio. besser abschliesst als budgetiert.

Ordentliche Veränderungen:

+ Mehrertrag Fiskalertrag	Fr. 0.9 Mio.
+ Mehrertrag Informatik	Fr. 0.2 Mio.
+ Mehrertrag Bestattungswesen	Fr. 0.1 Mio.
+ Minderaufwand baulicher/betrieblicher Unterhalt Strassen inkl. Winterdienst/Beleuchtung	Fr. 0.4 Mio.
+ Minderaufwand im Betrieb der Volksschulen (ohne Lehrerbesoldungen)	Fr. 0.3 Mio.
+ Minderaufwand bei den Abschreibungen des Verwaltungsvermögens	Fr. 0.1 Mio.
+ Minderaufwand für allgemeine Verwaltungstätigkeit (v.a. tiefere Sachaufwendungen)	Fr. 0.1 Mio.
+ Minderaufwand Sport- und Kulturbereich	Fr. 0.2 Mio.
- Netto-Minderertrag bei den Finanzanlagen/-Schulden	Fr. - 0.2 Mio.
- Netto-Mehraufwand bei den Finanz- und Lastenausgleichen	Fr. - 0.5 Mio.
- Netto-Mehraufwand Werkhoftätigkeit	Fr. - 0.1 Mio.
- Mehraufwand "Defizitübernahme Stiftung für Alterswohnungen"	Fr. - 0.2 Mio.

Ausserordentliche Veränderungen:

+ Mehrertrag im Zusammenhang "Gründung Haslibrunnen AG" (v.a. Auflösung Rückstellungen)	Fr. 1.8 Mio.
- Mehraufwand im Zusammenhang mit dem Primatwechsel "PK" (Finanzierung Übergangsregelung)	Fr. - 2.5 Mio.

1.4.3.2 Wesentliche Ereignisse

Das Rechnungsjahr 2016 ist mit den drei Ausnahmen "Ausgliederung Alterszentrum Haslibrunnen / Gründung Haslibrunnen AG", der "Leistung und Finanzierung der einmaligen Übergangseinlage im Zusammenhang mit dem Primatwechsel bei der PK der Stadt Langenthal" sowie der "Einführung Rechnungslegungsnorm HRM2", relativ unspektakulär, aber insgesamt positiv stimmend verlaufen.

So konnte ein erfreulicher neuer Rekord bei den Einkommenssteuern festgestellt werden. Bei den ordentlichen Steuern konnte insgesamt das zweitbeste Ergebnis nach dem bereits ansprechenden Steuerjahr 2015 erzielt werden (ohne Berücksichtigung von einmaligen Steuererträgen). Ebenfalls erfreulich waren die Kostenreduktionen bei der allgemeinen Verwaltungstätigkeit (im Vergleich zum Budget), wohingegen der höher als befürchtete Anstieg bei den Nettozahlungen in die Finanz- und Lastenausgleichssysteme zu Sorgen Anlass gibt.

Ausgliederung Fachbereich Alterszentrum Haslibrunnen und Gründung der Haslibrunnen AG:

Das Alterszentrum Haslibrunnen wurde mit Beschluss der Stimmberechtigten vom 31. Januar 2016 rückwirkend auf den 1. Januar 2016 in eine Aktiengesellschaft ausgegliedert. Die bisherigen Rückstellungen für den Fachbereich "Alterszentrum Haslibrunnen" (rund Fr. 2 Mio.) waren damit nicht mehr notwendig. Stattdessen wurde ein Aktienkapital von Fr. 2 Mio. gezeichnet, welches als Beteiligung im Verwaltungsvermögen bilanziert ist. Sofern die Haslibrunnen AG künftig ihre Geschäfte wirtschaftlich ansprechend gestalten kann, ist der Beteiligungswert gerechtfertigt. Sollte dem nicht so sein, wäre eine Wertberichtigung vertieft zu prüfen und gegebenenfalls als gebundene Ausgabe im entsprechenden Rechnungsjahr vorzunehmen. Ebenfalls im Zusammenhang mit der Ausgliederung waren Fr. 0.18 Mio. an Vermögenswerten abzuschreiben, da diese - gemäss Beschluss der Stimmberechtigten - abgeltungsfrei an die neue AG übergangen.

Primatwechsel PK:

Der Wechsel zum Beitragsprimat war unumgänglich. Zur Abfederung von dadurch entstehenden wirtschaftlichen Nachteilen älterer Mitarbeitender der Stadt Langenthal hat die Stimmbevölkerung am 27. November 2016 der Leistung und Finanzierung einer einmaligen Übergangseinlage zugestimmt. Es wurde beschlossen, die gesamte Einlage dem Rechnungsjahr 2016 zu belasten.

Neben der "ordentlichen" Verbesserung des Ergebnisses um Fr. 0.6 Mio. haben die beiden ausserordentlichen Ereignisse "Ausgliederung Haslibrunnen AG" und "Primatwechsel PK" das Rechnungsergebnis stark geprägt, wenn auch sich gegenseitig teilweise kompensierend. **Ohne diese beiden Sonderfaktoren wäre das Rechnungsergebnis nochmals um fast Fr. 0.6 Mio. besser ausgefallen und im Bereich von Fr. - 1.0 Mio. zu liegen gekommen.**

Einführung HRM2:

Per 1. Januar 2016 wurde die neue Rechnungslegungsnorm **Harmonisiertes Rechnungslegungsmodell 2** ("HRM2") eingeführt. Im Wesentlichen sind folgende Unterschiede im Vergleich zur alten Norm erwähnenswert:

- Neue Abschreibungsregeln: Abschreibung des abschreibungspflichtigen Verwaltungsvermögens nach Nutzungsdauer gemäss kantonaler Gesetzgebung (statt pauschal mit 10% des Restbuchwertes).
- Abschreibung des Restbestands des Verwaltungsvermögens per 31.12.2015: Linear über 16 Jahre.
- Keine freiwilligen Abschreibungen mehr zulässig.
- Neubewertung des Finanzvermögens nach den Vorgaben der kantonalen Gesetzgebung.
- Diverse neue Bezeichnungen.

Die neuen Abschreibungsregeln verändern das Rechnungsergebnis. Veranschaulichen mag dies ein Vergleich: Bei Anwendung der Regeln gemäss HRM2 bereits im Rechnungsjahr 2015 wäre damals statt eines Aufwandüberschusses ein Ertragsüberschuss erzielt worden. Diese Anpassung führt aber nicht zu nachhaltig besseren Rechnungsergebnissen, sondern zu einer Verschiebung der Abschreibungslast in die Zukunft. Die Abschreibungen werden in den folgenden Jahren wieder zunehmen, was entsprechend höhere Defizite zur Folge haben wird.

Weitere Details zur neuen Rechnungslegungsnorm sind dem Anhang unter Ziffer 7.1 und 7.2 zu entnehmen. Wo relevant, sind zudem Auswirkungen aus der Anpassung jeweils in den Kommentaren aufgeführt.

1.4.3.3 Ergebnisse Steuerfinanzierter Haushalt der letzten Jahre

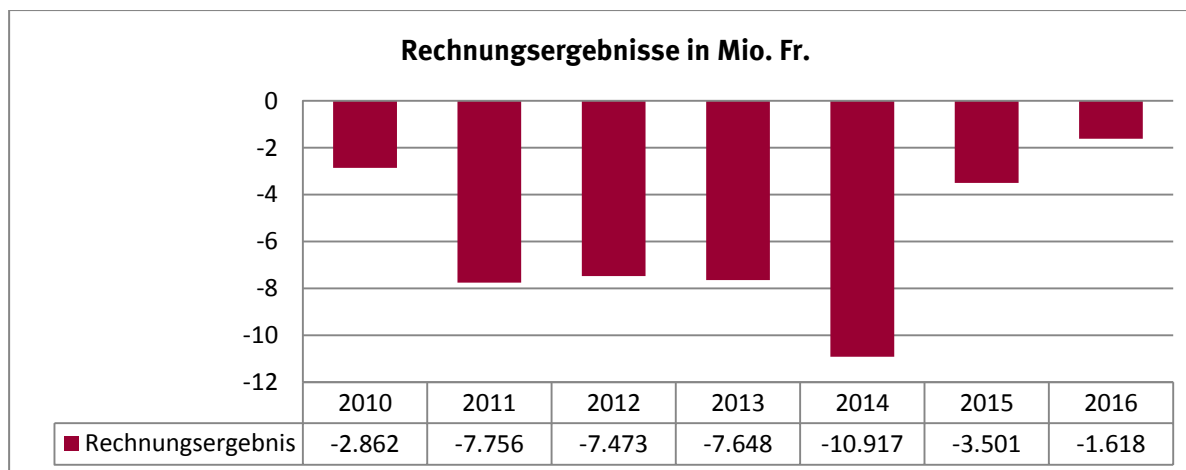


Abb. 2: Rechnungsergebnisse der Stadt Langenthal seit 2010

Einordnung der Ergebnisse der letzten Jahre:

Wie erwähnt, ist ein Vergleich mit den Vorjahren aufgrund der im Rechnungsjahr 2016 stattgefundenen Umstellung auf "HRM2" kaum adäquat möglich. Die Verbesserung um Fr. 1.9 Mio. gegenüber dem Jahr 2015 darf somit nicht zu falschen Schlüssen führen. Insgesamt - und ohne Sonderfaktoren gerechnet - darf aber festgestellt werden, dass sich das Jahr 2016 einreicht in die bereits 2015 festgestellte leichte Erholung, welche dank überdurchschnittlich guten Steuererträgen und leicht tiefer als erwarteten Kosten zu Stande kam. Die Erholung reicht jedoch noch längst nicht aus, um das nach wie vor bestehende strukturelle Defizit zu decken, welches bei rund Fr. 3 bis 4 Mio. Franken liegt. Dieses wird sich in den Folgejahren zeigen, wenn die Aufwandüberschüsse mit zunehmenden Investitionen mit entsprechend höheren Abschreibungen in der Tendenz ansteigen werden.

1.4.3.4 Steuererträge

Wie bereits erwähnt, sind die Steuererträge im Rechnungsjahr 2016 erfreulich ausgefallen. Zwar konnten die Rekorderträge aus dem Jahr 2015 nicht erreicht werden. Dies lag aber v.a. an den damals reichlich geflossenen Erbschaftssteuern, welche mit annähernd Fr. 1 Mio. höher waren als in normalen Jahren.

Im 2016 erzielten insbesondere die **Einkommenssteuern** ein Rekordergebnis (+2.6 % gegenüber Rechnung 2015). Es besteht ein klares Trendwachstum, welches über dem Durchschnitt liegt. Dies stimmt für die folgenden Jahre zuversichtlich.

Der Rückgang bei den in der Regel volatilen Gewinnsteuern ist deutlich weniger stark ausgefallen als dies zu befürchten war nach der Aufhebung des EUR/CHF-Mindestkurses im Januar 2015. Nach wie vor sind die Erträge deutlich über dem Durchschnitt der letzten Jahre. Auch wenn die Volatilität in Zukunft weiterbestehen wird, deuten die Anzeichen nicht auf einen dramatischen Einbruch bei den Unternehmenssteuern hin. Zudem sollten die Steuerteilungen zu Gunsten Langenthals in den nächsten Jahren weitere Verbesserungen bringen.

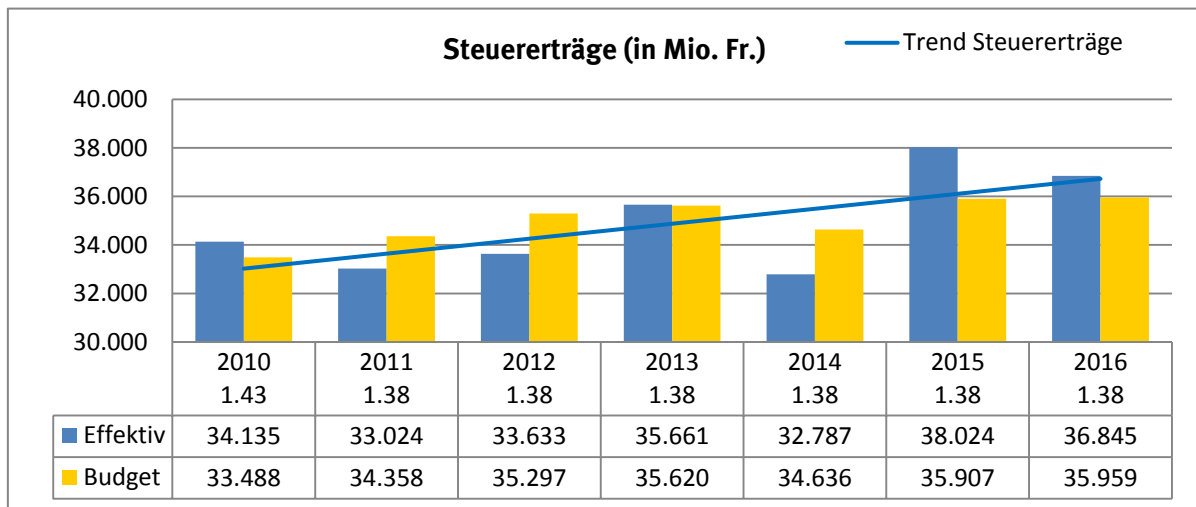


Abb. 3: Steuerertragsentwicklung seit 2009

Die relative Steuerkraft (d.h. die Steuerkraft pro Kopf) hat in den letzten Jahren recht deutlich zugenommen (seit 2010 um total knapp 10%). Das *Wirtschaftswachstum pro Kopf* hat in der Schweiz zwischen 2010 und 2015 insgesamt um rund 2.1% zugenommen (Zahlen für 2016 sind noch nicht verfügbar)¹. Die Zunahme der relativen Steuerkraft in Langenthal ist deshalb erfreulich und über dem zu erwartenden Wert (gemäss Wirtschaftswachstum). Zudem nahm die Steuerkraft Langenthals im Vergleichszeitraum stärker zu als im Durchschnitt der Berner Gemeinden. Ausreisser - wie 2014 - zeigen aber auf, dass diese Vergleiche stets mit Vorsicht zu geniessen sind.

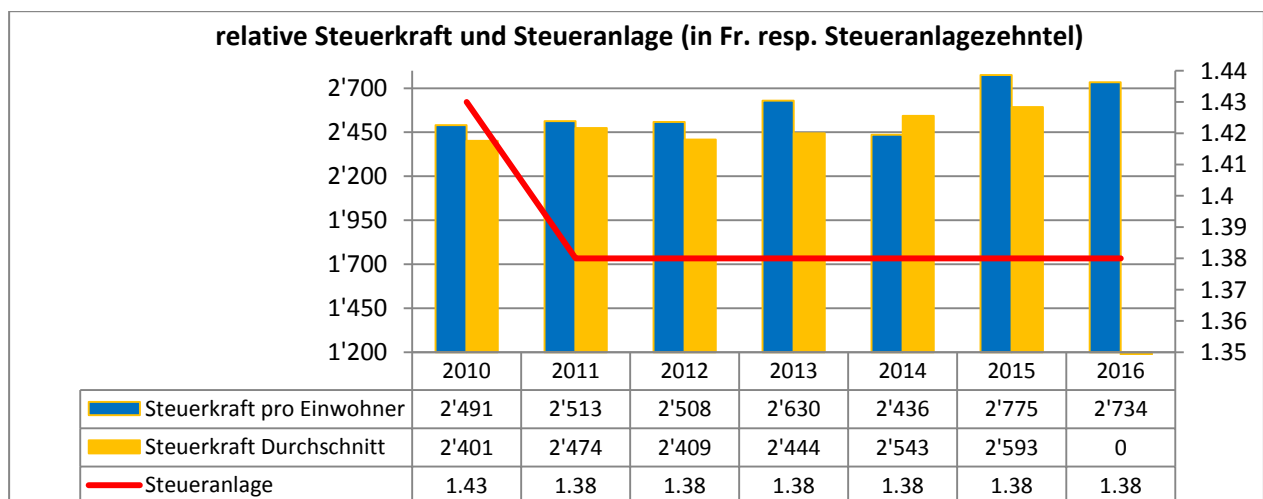


Abb. 4 : Steuerkraft (pro Einwohner) Langenthals im Vergleich mit der Ø-Steuerkraft der Gemeinden des Kantons Bern sowie die Steueranlage. Die Daten für 2016 für die Gesamtheit der Berner Gemeinden liegen noch nicht vor.

¹ Gemäss BFS, BIP pro Kopf: <https://www.bfs.admin.ch/bfs/de/home/statistiken/volkswirtschaft/volkswirtschaftliche-gesamtrechnung/bruttoinlandprodukt.assetdetail.214640.html>

1.4.4 Ergebnisse Spezialfinanzierte Haushalte

Spezialfinanzierung	Ergebnis 2016	Budget 2016	Ergebnis 2015
Abwasserentsorgung	Fr. - 189'840.99	Fr. - 158'220.00	Fr. - 88'524.99
Kehrichtbeseitigung	Fr. - 4'153.24	Fr. - 166'900.00	Fr. - 56'899.41
Feuerwehr	Fr. - 28'959.63	Fr. + 224'614.00	Fr. + 361'957'12
Schoio-Familienhilfe	Fr. + 212'685.54	Fr. +23'500.00	Fr. + 231'593.37

Obwohl die gesetzlichen Spezialfinanzierungen "Abwasserentsorgung", "Kehrichtbeseitigung" und "Feuerwehr" jeweils Defizite aufweisen, sind die Ergebnisse nicht unerfreulich. Bei der Spezialfinanzierung "Abwasserentsorgung" sind die Reserven nach wie vor sehr gut geäufnet. Bei der Kehrichtbeseitigung ist das Minus deutlich unterhalb der Erwartungen gemäss Budget ausgefallen und bei der Feuerwehr konnte trotz substantieller Senkung der Feuerwehrersatzabgaben das Defizit in engen Grenzen gehalten werden.

Das ehemalige Kinderheim "Schoio-Familienhilfe" hat wie schon in den Vorjahren deutlich besser abgeschlossen als budgetiert.

Weitere Erläuterungen zu den Spezialfinanzierungen sind unter Ziffer 2.3 ausgewiesen.

1.5 Investitionsrechnung

Es wurden Nettoinvestitionen von Fr. 11'443'090.46 getätigt. Budgetiert waren Nettoinvestitionen von Fr. 13'629'000.00. Grund für die tieferen Nettoinvestitionen waren einerseits Verschiebungen/Verzögerungen (ESP Bahnhof, Umgestaltung Bahnhofstrasse, Sanierung Strassenbeleuchtung, Stadttheater-Sanierung) und andererseits Kostenreduktionen (Strassenlärmsanierung, Sanierung Friedhofweg).

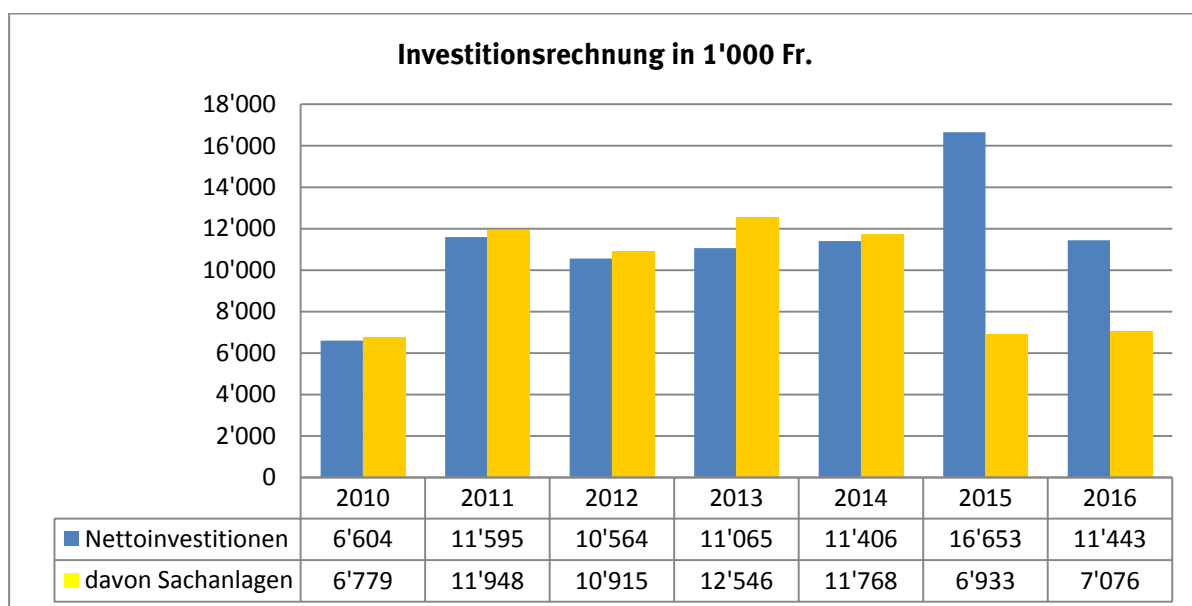


Abb. 5: In den Sachanlagen nicht enthalten sind Investitionen in Beteiligungen/Darlehen oder Widmungen ins Verwaltungsvermögen. Ebenso ausgeschlossen wurden bei den Sachanlagen die bis 2015 als Einnahmen verbuchten Anschlussgebühren Abwasser, da sie mit HRM2 (ab 2016) direkt in die Vorfinanzierung Abwasserentsorgung fließen (was zur - auf den ersten Blick - etwas paradoxen Situation führt, dass die Investitionen in die Sachanlagen in den Jahren 2010-2014 höher sind als die Nettoinvestitionen).

Einordnung der Investitionsrechnungsergebnisse der letzten Jahre:

Ab 2015 sind die zuvor sehr hohen Nettoinvestitionen in Sachanlagen deutlich zurückgegangen. Dies hat damit zu tun, dass gewichtige Investitionsvorhaben abgeschlossen wurden (Sanierung Schulhäuser Kreuzfeld 1 und 4, Wuhrlplatz, Obere Marktgasse, ict4kids etc.). Diese Projekte haben in den Jahren 2011 bis 2015 viele Mittel gebunden. Zwar sind nach wie vor sehr viele Investitionsprojekte in der Pipeline und hätten nach Planung auch im Jahr 2016 zu deutlich höheren Investitionen führen sollen. Viele dieser Projekte verzögern sich aber leicht und sind nach wie vor in der Planungsphase (vgl. Ausführungen weiter oben). Die Investitionen in Nicht-Sachanlagen betreffen im 2016 insbesondere Widmungen von ehemals im Finanzvermögen ausgewiesenen Liegenschaften, welche heute aber eine öffentliche Aufgabe wahrnehmen und deshalb - gemäss den gesetzlichen Vorschriften - über die Investitionsrechnung in das Verwaltungsvermögen umgegliedert werden (rund Fr. 2.4 Mio.) Dazu kam im 2016 die Investition in die 100 %-Beteiligung in die Haslibrunnen AG (Fr. 2 Mio.).

1.6 Bilanz

Bilanz	31.12.2016		01.01.2016	
	in Fr.	%	in Fr.	%
Aktiven	148'278'413.01	100.0	137'059'006.10	100.0
Finanzvermögen	101'317'188.80	68.3	98'602'742.95	71.9
Verwaltungsvermögen	46'961'224.21	31.7	38'456'263.15	28.1
Passiven	148'278'413.01	100.0	137'059'006.10	100.0
Fremdkapital	34'456'602.92	23.2	35'242'876.93	25.7
Eigenkapital	113'821'810.09	76.8	101'816'129.17	74.3

Die Bilanzsumme zeichnet sich durch eine Erhöhung aus, wobei berücksichtigt werden muss, dass aufgrund der Umstellung auf HRM2 ein direkter Vergleich nicht möglich ist. So müssen z.B. Wertberichtigungspositionen als Abzug des Aktivums statt als Passivum dargestellt werden².

Die hohe Zunahme ist v.a. auf das im Zuge von HRM2 neu zu bewertende Finanzvermögen zurückzuführen (Fr. 11.1 Mio.), welches auf der Passivseite zur neuen Eigenkapitalposition "Neubewertungsreserve" führte.

1.6.1 Eigenkapital

Das Eigenkapital ist neu unterteilt in folgende Kategorien:

- a) Bilanzüberschuss: Entspricht nach alter Norm HRM1 dem "Eigenkapital"
- b) Spezialfinanzierungen im Eigenkapital: In aller Regel werden die (Gewinn-)Reserven der Spezialfinanzierungen neu unter dem Eigenkapital ausgewiesen. Unter HRM1 wurden sie zwischen Fremd- und Eigenkapital bilanziert.
- c) Vorfinanzierungen: Spezialfinanzierungen im Sinne einer Vorfinanzierung müssen in dieser Eigenkapitalkategorie ausgewiesen werden.
- d) Neubewertungsreserven: Im Zuge der Umstellung auf HRM2 wurde das Finanzvermögen neu bewertet. Die daraus resultierenden Buchgewinne wurden nicht über die Erfolgsrechnung, sondern direkt in diese neue Eigenkapitalkategorie verbucht.

1.6.1.1 Bilanzüberschuss

Die Hauptkategorie des Eigenkapitals ist unter HRM2 der "Bilanzüberschuss". Dieser zeigt die kumulierten Überschüsse der vergangenen Jahre. Der Bilanzüberschuss reduzierte sich um das Jahresergebnis des "Steuerfinanzierten Haushalts" von Fr. - 1'617'523.67 auf Fr. 80'371'383.10.

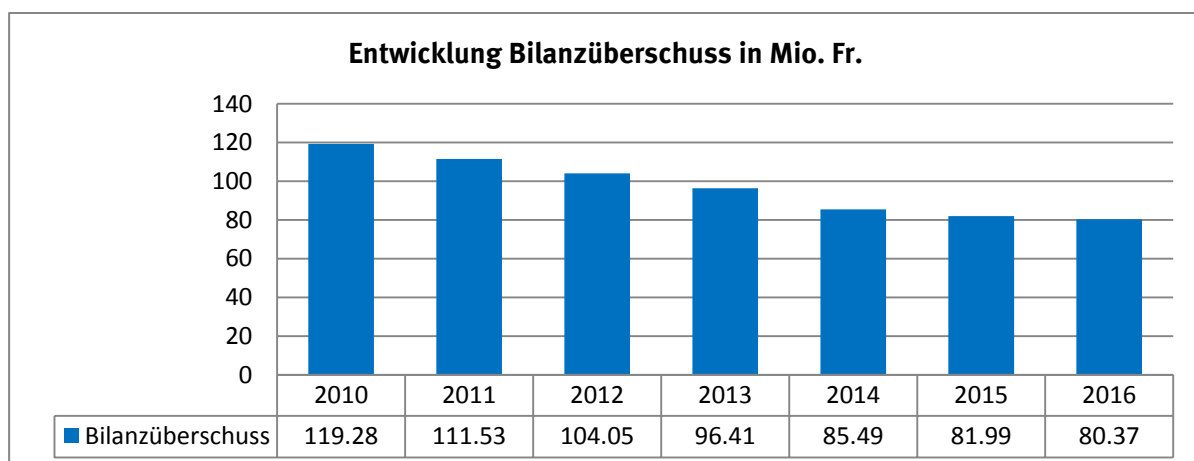


Abb. 6: Entwicklung der Bilanzüberschüsse seit 2010

² In der Rechnung 2015 waren zudem die Spezialfinanzierungen noch nicht als Eigenkapital ausgewiesen, sondern in einer separaten Position zwischen Eigen- und Fremdkapital. Um den Vergleich zu ermöglichen, wird in der Tabelle das Jahr 2015 so dargestellt, als hätte HRM2 bereits gegolten.

1.6.1.2 Verpflichtungen gegenüber Spezialfinanzierungen im Eigenkapital

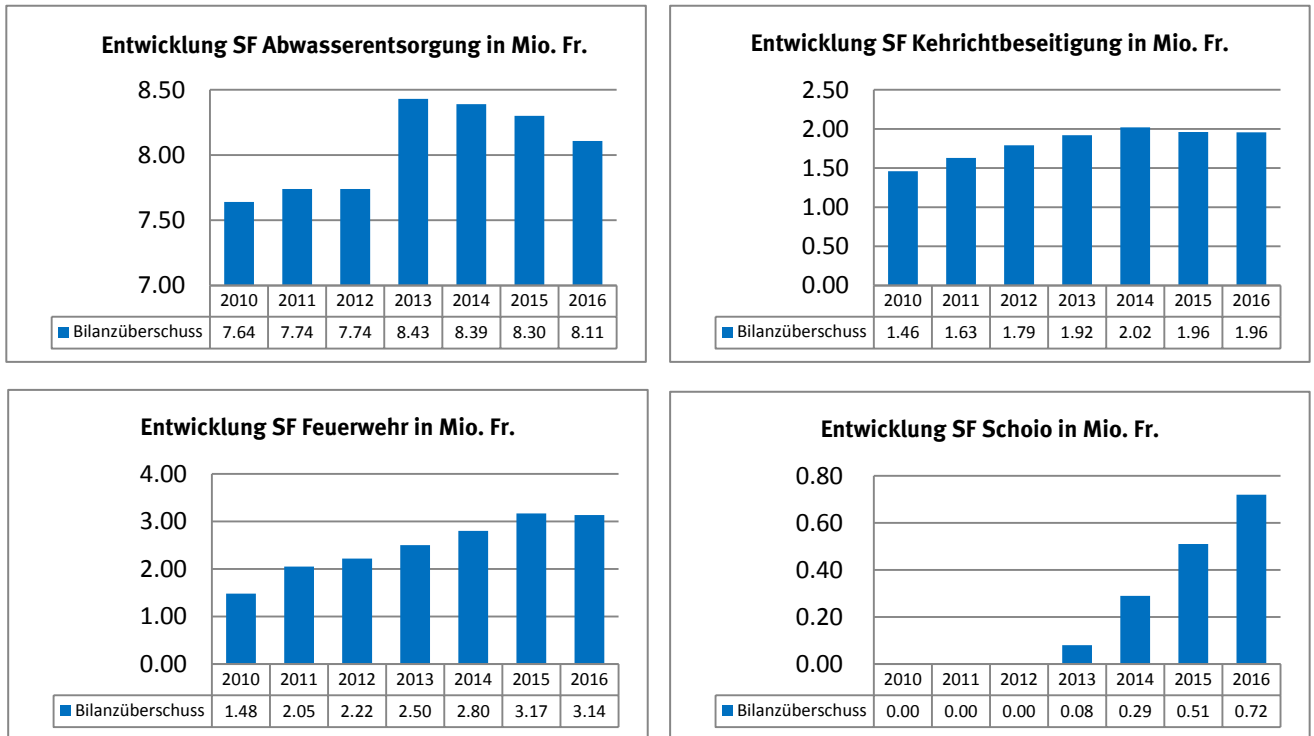


Abb. 7: Entwicklung der Reserven der wichtigsten Spezialfinanzierungen

Die Reserven der vier wichtigsten Spezialfinanzierungen (SF) haben allesamt in den letzten Jahren stattliche Werte angenommen. Entsprechend wurden bzw. werden die Gebühren/Taxen bei den gebührenfinanzierten Spezialfinanzierungen gesenkt (Abwasser: 2017; Kehrrechtbeseitigung: 2015; Feuerwehr: 2016).

1.6.1.3 Vorfinanzierungen

Die derzeit einzige Vorfinanzierung bei der Stadt Langenthal betrifft den Bereich Abwasserentsorgung.

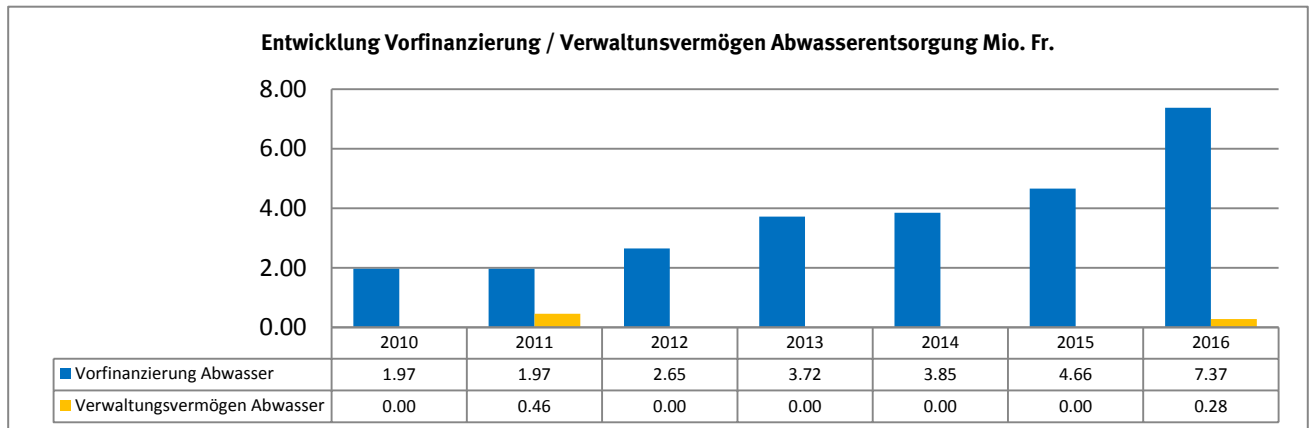


Abb. 8: Entwicklung der Reserven Vorfinanzierung Abwasserentsorgung und des Verwaltungsvermögens Abwasserentsorgung

Die Vorfinanzierung Abwasser (unter HRM1: Spezialfinanzierung Werterhalt Abwasserentsorgung) dient dazu, die steigenden Kosten von Investitionsvorhaben im Bereich des Abwasser "aufzufangen". Indem sie gebildet werden muss (als Aufwandsposition), wird das Gemeinwesen quasi gezwungen, für die Gebührenfestsetzung kalkulatorisch höhere Kosten in Betracht zu ziehen, um ein zumindest ausgeglichenes Ergebnis bei der Abwasserentsorgung zu erzielen. Dies ist im Abwasserbereich besonders wichtig, da die Investitionen auf einen Zeitraum von 50 bis 100 Jahren ausgelegt werden und sich die Folgen zu tiefer Gebühren unter Umständen erst in viel späteren Perioden manifestieren würden.

Unter HRM2 darf das Verwaltungsvermögen nicht mehr mit der Vorfinanzierung verrechnet werden. Es ist deshalb wichtig, den Bestand der Vorfinanzierung mit dem Verwaltungsvermögensbestand zusammen zu betrachten. Mit netto rund Fr. 7 Mio. in der Vorfinanzierung kann der Bestand als komfortabel bezeichnet werden.

1.6.1.4 Neubewertungsreserve

Die Neubewertungsreserve wurde am 1. Januar 2016 mit dem Übergang zu HRM2 gebildet, indem wie vom Gesetz gefordert das Finanzvermögen nach Verkehrswerten neu bewertet wurde und die erzielten Netto-Aufwertungen in die Neubewertungsreserve eingeflossen sind. Sie wurde wie folgt gebildet:

Neubewertungsreserve (in Fr.) (Konto 29600.000)	Bildung per 1.1.2016	Entnahmen im 2016	Bestand per 31.12.2016
Finanzanlagen (Wertschriften)	2'756'456.68	221'867.00	2'534'589.68
Sachanlagen FV (Liegenschaften)	8'600'926.13	9'889.00	8'591'037.13
Total Neubewertungsreserve	11'357'382.81	231'756.00	11'125'626.81

Insgesamt wurde das Finanzvermögen per 1. Januar 2016 mit Fr. 11.36 Mio. Neubewertet und entsprechend der Betrag in die Neubewertungsreserve eingelegt.

Die Grundlagen der Neubewertung beruhen auf Artikel 81 Abs. 3 GV und Ziffer 3 der Übergangsbestimmungen GV. In den Folgejahren kann der Bestand nicht mehr zunehmen. Es erfolgen lediglich Entnahmen bei Verkäufen von entsprechenden Vermögenswerten (wie Wertschriften oder Liegenschaften) im Ausmass der Bildung per 1. Januar 2016. Ab 2021 wird - nach Alimentierung der Schwankungsreserven im Umfang eines gesetzlich vorgeschriebenen Faktors - die Neubewertungsreserve über einen Zeitraum von 5 Jahren zugunsten des Bilanzüberschusses aufgelöst. Weitere Ausführungen sind unter Ziffer 7.2 (Anhang zur Jahresrechnung) aufgeführt.

Im 2016 wurden Wertschriften und Liegenschaften verkauft und die in der Tabelle aufgeführten Neubewertungsreserven aufgelöst (Fr. 0.23 Mio.).

1.7 Nachkredite

Total Kreditüberschreitungen:	Fr.	8'208'434.51
Total Nachkredite genehmigt:	Fr.	8'563'371.08
Differenz zwischen Kreditüberschreitungen und genehmigten Nachkrediten:	Fr.	354'936.57
<i>davon Nachkredite, ohne Kreditüberschreitung:</i>	Fr.	189'141.00
<i>davon Nachkredite, die den kreditüberschreitenden Betrag übertrafen:</i>	Fr.	137'295.57
<i>davon Nachkredite bei Sammelbudgetierungen, wo dieser gemäss dem Reglement nicht nötig gewesen wäre</i>	Fr.	28'500.00
<i>Total</i>	Fr.	354'936.57
Nachkredite, gebunden (Genehmigung durch den Gemeinderat):	Fr.	4'720'052.42
Nachkredite, neu in Kompetenz des Gemeinderats:	Fr.	1'311'318.66
Nachkredite, neu in Kompetenz des Stadtrats:	Fr.	32'000.00
Nachkredite, neu in Kompetenz der Gesamtheit der Stimmbevölkerung:	Fr.	2'500'000.00
Total genehmigte Nachkredite	Fr.	8'563'371.08

Es wurden insgesamt Nachkredite in der Erfolgsrechnung im Umfang von Fr. 8'563'371.08 von den zuständigen Organen bewilligt. Davon sind effektiv Fr. 8'208'434.51 verwendet worden. Die bewilligten Nachkredite sind im Kapitel "Nachkreditstabellen" aufgeführt und mit entsprechenden Begründungen versehen. Bei Fr. 4'720'052.42 handelt es sich um Nachkredite für gebundene Ausgaben und wurden durch den Gemeinderat bewilligt. Die restlichen Nachkredite von Fr. 3'843'318.66 wurden durch das jeweils finanzkompetente Organ genehmigt (Stimmberechtigte, Stadtrat, Gemeinderat). Die vom Gemeinderat genehmigten Nachkredite nimmt der Stadtrat zur Kenntnis.

Weitere Ausführungen sind in der Nachkreditstabelle ab S. 69 enthalten.

2 ECKDATEN der Jahresrechnung 2016

2.1 Übersicht

	Rechnung 2016	Budget 2016	Rechnung 2015
Jahresergebnis ER Gesamthaushalt	-1'627'791.99	-2'296'387.00	-3'063'534.80
Jahresergebnis ER Steuerfinanzierter Haushalt	-1'617'523.67	-2'219'381.00	-3'500'735.59
<i>Jahresergebnis Spezialfinanzierung Abwasserentsorgung</i>	-189'840.99	-158'220.00	-88'524.99
<i>Jahresergebnis Spezialfinanzierung Kehrichtbeseitigung</i>	-4'153.24	-166'900.00	-56'899.41
<i>Jahresergebnis der Spezialfinanzierung Feuerwehr</i>	-28'959.63	224'614.00	361'957.12
Jahresergebnis gesetzliche Spezialfinanzierungen	-222'953.86	-100'506.00	216'532.72
Jahresergebnis Spezialfinanzierung Schoio-Familienhilfe	212'685.54	23'500.00	220'668.07
Steuerertrag natürliche Personen	27'339'505.93	26'028'500.00	26'739'556.35
Steuerertrag juristische Personen	5'025'962.40	5'560'000.00	5'972'615.10
Liegenschaftssteuer	3'069'508.50	2'900'000.00	2'930'729.25
Übrige Steuern	1'410'383.05	1'470'000.00	2'381'307.90
Total Steuern	36'845'359.88	35'958'500.00	38'024'208.60
Bruttoinvestitionen Gesamthaushalt	12'512'594.41	17'758'000.00	18'691'019.89
Nettoinvestitionen Gesamthaushalt	11'443'090.46	13'159'000.00	16'653'038.99
Nettoinvestitionen Steuerfinanzierter Haushalt	10'361'770.00	11'019'000.00	15'491'915.94
Bestand Finanzvermögen	101'317'188.80		98'602'742.95
Bestand Verwaltungsvermögen	46'961'224.21		38'456'263.15
Fremdkapital	34'456'602.92		35'242'876.93
Eigenkapital	113'821'810.09		101'816'129.17
<i>Spezialfinanzierungen im Eigenkapital</i>	14'952'985.43		15'165'583.15
<i>Vorfinanzierungen</i>	7'371'814.75		4'661'639.25
<i>Neubewertungsreserve Finanzvermögen</i>	11'125'626.81		0.00
<i>Bilanzüberschuss/-fehlbetrag</i>	80'371'383.10		81'988'906.77

Erläuterung:

Die Übersicht zeigt die wichtigsten Daten zur Jahresrechnung. Weitere Details werden in den folgenden Abschnitten aufgezeigt.

2.2 Selbstfinanzierung / Finanzierungsergebnis

			Rechnung 2016	Budget 2016	Rechnung 2015
Jahresergebnis ER Gesamthaushalt	90		-1'627'791.99	-2'296'387.00	-3'063'534.80
Abschreibung Verwaltungsvermögen	33	+	2'874'706.40	2'807'950.00	4'861'875.80
Einlagen in den Fonds und Spezialfinanzierungen	35	+	2'767'239.30	1'362'686.00	1'105'500.30
Entnahmen aus Fonds und Spezial- finanzierungen	45	-	282'392.20	627'270.00	- 851'323.10
Wertberichtigungen Darlehen Ver- waltungsvermögen	364	+	-	-	-
Wertberichtigungen Beteiligungen Verwaltungsvermögen	365	+	-	-	-
Abschreibungen Investitionsbeiträge	366	+	-	-	-
Zusätzliche Abschreibungen	383	+	-	-	13'941'361.00
Einlagen in das Eigenkapital	389	+	-	-	-
Entnahmen aus dem Eigenkapital	489	-	231'756.00	-	-
Aufwertung Verwaltungsvermögen	4490	-	-	-	-
Selbstfinanzierung			3'500'005.51	1'246'979.00	15'993'879.20
Nettoinvestitionen					
Investitionsausgaben	690	+	12'512'594.41	18'228'000.00	18'691'019.89
Investitionseinnahmen	590	-	- 1'069'503.95	- 4'599'000.00	- 2'037'980.90
Nettoinvestitionen			11'443'090.46	13'629'000.00	16'653'038.99
Finanzierungsergebnis (+ = Finanzierungsüberschuss / - = Finanzierungsfehlbetrag)			-7'943'084.95	-12'382'021.00	- 659'159.79
Selbstfinanzierungsgrad			30.6%	9.1%	96.04%

Erläuterung:

Die Selbstfinanzierung von gut 30 % ist zwar deutlich besser als budgetiert. Der nachhaltig zu erreichende Wert von gegen 100 %, welcher sicherstellt, dass die Investitionen langfristig ohne Neuverschuldung zu tätigen sind, wird jedoch noch deutlich verpasst. Im Vorjahr konnte der gute Wert aufgrund des sehr guten Rechnungsergebnisses erreicht werden, ausgehend von rekordhohen Steuereinnahmen und Einnahmen aus Liegenschaftsverkäufen. Im 2016 konnten wiederum vergleichsweise gute Steuererträge generiert werden, jedoch nicht ganz im Ausmass von 2015 (vgl. Ziffer 1.4.3.4).

Analog der Berechnung der Selbstfinanzierung, jedoch noch etwas präziser, vermag die Geldflussrechnung ein gutes Bild der Mittelverwendung und -Erzielung aufzuzeigen (vgl. Ziffer 5).

2.3 Gestufter Erfolgsausweise

2.3.1 Gesamthaushalt

Erfolgsrechnung	Jahresrechnung 2016		Budget 2016		Jahresrechnung 2015	
	in Fr.	%	in Fr.	%	in Fr.	%
Betrieblicher Aufwand	-93'792'631	100.0	-96'401'539	100.0	-101'761'690	100.0
Personalaufwand	-24'767'820	26.4	-26'265'996	27.2	-25'637'953	25.2
Sach- und übriger Betriebsaufwand	-13'080'594	13.9	-16'259'568	16.9	-16'057'073	15.8
Abschreibungen Verwaltungsvermögen	-2'874'706	3.1	-2'807'950	2.9	-4'861'876	4.8
Einlagen Fonds/Spezialfinanzierungen	-2'767'239	2.9	-1'114'572	1.2	-1'094'575	1.1
Transferaufwand	-47'707'322	50.9	-46'761'720	48.5	-51'057'111	50.2
Interne Verrechnungen	-2'594'950	2.8	-3'191'733	3.3	-3'053'102	3.0
Betrieblicher Ertrag	89'237'412	100.0	91'136'415	100.0	98'659'221	100.0
Fiskalertrag	36'845'360	41.3	35'958'500	39.5	38'024'209	38.5
Regalien und Konzessionen	972'316	1.1	1'019'800	1.1	997'608	1.0
Entgelte	22'465'607	25.2	27'355'320	30.0	26'961'974	27.3
Verschiedene Erträge	2'640'034	3.0	670'321	0.7	765'607	0.8
Entnahmen Fonds/Spezialfinanzierungen	282'392	0.3	302'150	0.3	840'399	0.9
Transferertrag	23'436'753	26.2	22'638'591	24.8	28'016'322	28.4
Interne Verrechnungen	2'594'950	2.9	3'191'733	3.5	3'053'102	3.1
Ergebnis aus betrieblicher Tätigkeit	-4'555'219	-5.1	-5'265'124	-5.8	-3'102'469	-3.1
Finanzaufwand	-444'742		-509'475		-442'550	
Finanzertrag	3'140'414		3'478'212		14'422'845	
Ergebnis aus Finanzierung	2'695'672		2'968'737		13'980'295	
Operatives Ergebnis	-1'859'547		-2'296'387		10'877'826	
Ausserordentlicher Aufwand	0		0		-13'941'361	
Ausserordentlicher Ertrag	231'756		0		0	
Ausserordentliches Ergebnis	231'756		0		-13'941'361	
Gesamtergebnis Erfolgsrechnung	-1'627'792		-2'296'387		-3'063'535	
Davon steuerfinanzierter Haushalt	-1'617'524		-2'219'381		-3'500'735	

Erläuterung:

Der Gesamthaushalt schliesst mit einem Betriebsergebnis von - Fr. 4.56 Mio. ab. Die Besserstellung gegenüber Budget von rund Fr. 0.7 Mio. ist v.a. auf den höheren Steuerertrag und über alles gesehen etwas tiefere Aufwände zurückzuführen. Zwei Sonderfaktoren (Einlage für PK-Primatwechsel: Aufwand Fr. 2.5 Mio.; Ausgliederung Alterszentrum Haslibrunnen in eine AG: Ertrag Fr. 1.85 Mio.) führten dazu, dass das Ergebnis nicht um weitere Fr. 0.6 Mio. besser ausgefallen ist. Das Finanzergebnis ist aufgrund des Tiefzinsumfeldes tiefer ausgefallen. Im Ausserordentlichen Ertrag sind erzielte Gewinne aus Verkäufen von Wertschriften und Liegenschaften enthalten, die im Zuge der HRM2-Einführung neu bewertet wurden und deren Aufwertungsergebnisse in die Neubewertungsreserve verbucht wurden. Per Verkauf solcher Anlagen sind diese erfolgswirksam aus der Reserve zu entnehmen. Das Ergebnis von Fr. 1.63 Mio. ist schlussendlich um Fr. 0.67 Mio. besser als budgetiert. Details sind unter Ziffer 3.1 (Institutionelle Gliederung) resp. 3.2 (Sachgruppengliederung) ausgeführt.

2.3.2 Steuerfinanzierter Haushalt

Erfolgsrechnung	Jahresrechnung 2016		Budget 2016		Jahresrechnung 2015	
	in Fr.	%	in Fr.	%	in Fr.	%
Betrieblicher Aufwand	-82'230'313	100.0	-85'708'241	100.0	-91'394'445	100.0
Personalaufwand	-21'837'429	26.5	-23'281'176	27.2	-22'774'415	24.9
Sach- und übriger Betriebsaufwand	-11'369'631	13.8	-14'404'260	16.8	-14'363'177	15.7
Abschreibungen Verwaltungsvermögen	-2'697'452	3.3	-2'796'700	3.3	-4'591'177	5.0
Einlagen Fonds/Spezialfinanzierungen	-57'064	0.1	-30'000	0.0	-10'000	0.0
Transferaufwand	-44'056'112	53.6	-42'612'620	49.7	-47'170'611	51.6
Interne Verrechnungen	-2'212'625	2.7	-2'583'485	3.0	-2'485'065	2.7
Betrieblicher Ertrag	77'675'554	100.0	80'521'623	100.0	87'857'010	100.0
Fiskalertrag	36'845'360	47.4	35'958'500	44.7	38'024'209	43.3
Regalien und Konzessionen	972'316	1.3	1'019'800	1.3	997'608	1.1
Entgelte	13'704'729	17.6	19'516'502	24.2	19'255'387	21.9
Verschiedene Erträge	2'630'203	3.4	657'971	0.8	717'269	0.8
Entnahmen Fonds/Spezialfinanzierungen	282'392	0.4	290'900	0.4	569'699	0.6
Transferertrag	20'645'604	26.6	19'886'217	24.7	25'239'736	28.7
Interne Verrechnungen	2'594'950	3.3	3'191'733	4.0	3'053'102	3.5
Ergebnis aus betrieblicher Tätigkeit	-4'554'759	-8.5	-5'186'618	-6.4	-3'537'435	-4.0
Finanzaufwand	-432'700		-509'475		-442'550	
Finanzertrag	3'138'179		3'476'712		14'420'611	
Ergebnis aus Finanzierung	2'705'479		2'967'237		13'978'061	
Operatives Ergebnis	-1'849'280		-2'219'381		10'440'626	
Ausserordentlicher Aufwand	0		0		-13'941'361	
Ausserordentlicher Ertrag	231'756		0		0	
Ausserordentliches Ergebnis	231'756		0		-13'941'361	
Ergebnis steuerfinanzierter Haushalt	-1'617'524		-2'219'381		-3'500'735	

Erläuterung:

Der Steuerfinanzierte Haushalt - auch allgemeiner Haushalt genannt - endet mit fast deckungsgleichem Resultat (Fr. - 1.62 Mio.) wie der Gesamthaushalt. Dies, weil sich die Ergebnisse der Spezialfinanzierungen, welche nachfolgend dargestellt werden, gegenseitig fast ausgleichen.

Beim betrieblichen Aufwand und Ertrag gilt es zu berücksichtigen, dass im Budget noch die Erträge und Aufwände des Alterszentrums Haslibrunnen mitenthalten waren (ebenso wie im Vorjahr). Da dieses rückwirkend auf den 1. Januar 2016 in eine AG ausgegliedert wurde, entfielen diese in der Rechnung 2016. Entsprechend ist für einen korrekten Vergleich dieser Umstand zu beachten.

Wie beim Gesamthaushalt bereits erläutert, wäre die Verbesserung ohne die Sonderfaktoren "Einlage für den PK-Primatwechsel" und die "Ausgliederung des Alterszentrum Haslibrunnen in eine AG" nochmals um Fr. 0.6 Mio. höher ausgefallen, was wiederum auf die bereits erwähnten höheren Steuererträge und tieferen allgemeinen Aufwendungen zurückzuführen ist.

2.3.3 Spezialfinanzierung Abwasserentsorgung

Erfolgsrechnung	Jahresrechnung 2016		Budget 2016		Jahresrechnung 2015	
	in Fr.	%	in Fr.	%	in Fr.	%
Betrieblicher Aufwand	-6'129'288	100.0	-4'649'470	100.0	-4'859'724	100.0
Personalaufwand	0	0.0	-1'500	0.0	0	0.0
Sach- und übriger Betriebsaufwand	-214'600	3.5	-276'348	5.9	-277'616	5.7
Abschreibungen Verwaltungsvermögen	-3'802	0.1	-11'250	0.2	-270'699	5.6
Einlagen Fonds/Spezialfinanzierungen	-2'710'176	44.2	-1'084'572	23.3	-1'084'575	22.3
Transferaufwand	-3'052'419	49.8	-3'123'000	67.2	-3'080'204	63.4
Interne Verrechnungen	-148'291	2.4	-152'800	3.3	-146'630	3.0
Betrieblicher Ertrag	5'939'447	100.0	4'491'250	100.0	4'771'198	100.0
Fiskalertrag	0	0.0	0	0.0	0	0.0
Regalien und Konzessionen	0	0.0	0	0.0	0	0.0
Entgelte	5'939'447	100.0	4'480'000	99.7	4'500'499	94.3
Verschiedene Erträge	-	0.0	0	0.0	0	0.0
Entnahmen Fonds/Spezialfinanzierungen	-	0.0	11'250	0.3	270'699	5.7
Transferertrag		0.0	0	0.0	0	0.0
Interne Verrechnungen	0	0.0	0	0.0	0	0.0
Ergebnis aus betrieblicher Tätigkeit	-189'841	-3.2	-158'220	-3.5	-88'525	-1.9
Finanzaufwand	0		0		0	
Finanzertrag	0		0		0	
Ergebnis aus Finanzierung	0		0		0	
Operatives Ergebnis	-189'841		-158'220		-88'525	
Ausserordentlicher Aufwand	0		0		0	
Ausserordentlicher Ertrag	0		0		0	
Ausserordentliches Ergebnis	0		0		0	
Ergebnis Bereich Abwasserentsorgung	-189'841		-158'220		-88'525	

Übersicht verbundene Bilanzpositionen:

	Bestand 2016 Fr.	Bestand 2015 Fr.	Veränderung Fr.
Bestand VV per 31.12.	279'640.45	1.00	279'639.45
Bestand Reserve Vorfinanzierung per 31.12.	7'371'814.75	4'661'639.25	2'710'175.50
Eigenkapital Spezialfinanzierung per 31.12.	8'107'037.93	8'296'878.92	-189'840.99

Erläuterung:

Die Spezialfinanzierung Abwasserentsorgung hat im Jahr 2016 einen etwas grösseren Verlust ausgewiesen als budgetiert. Zurückzuführen ist dies auf tiefere ordentliche Gebühreneinnahmen (- Fr. 0.15 Mio.). Auf der anderen Seite waren die ordentlichen Aufwendungen ebenfalls etwas tiefer (Sachaufwand: - Fr. 0.06 Mio.; Entgelte an die ZALA AG: - Fr. 0.07 Mio.).

Erfreulicherweise - wenn auch für die Rechnung Abwasserentsorgung erfolgsneutral - konnten im Rechnungsjahr Anschlussgebühren von über Fr. 1.6 Mio. vereinnahmt werden (Ertrag: Entgelte). Diese sind via Aufwand (Einlage Fonds) in die separate Vorfinanzierung Abwasserentsorgung einzulegen. Da die Anschlussgebühren nicht budgetiert werden aufgrund der jeweils kaum prognostizierbaren Höhe, lässt dies die Erträge und die Aufwände gegenüber dem Budget stark erhöht erscheinen. Unter dem Strich bleibt dies aber wie erwähnt ohne Auswirkung auf die Abwasserrechnung. Positiv wirkt sich dies jedoch auf die Vorfinanzierungsreserve Abwasserentsorgung aus (vgl. Übersicht weiter oben und Ziffer 1.6.1.3). Trotz des Verlustes sind die Reserven (und die Vorfinanzierung) komfortabel geäufnet. Per Anfang 2017 wurden die Abwassergebührenansätze entsprechend gesenkt.

2.3.4 Spezialfinanzierung Kehrichtbeseitigung

Erfolgsrechnung	Jahresrechnung 2016		Budget 2016		Jahresrechnung 2015	
	in Fr.	%	in Fr.	%	in Fr.	%
Betrieblicher Aufwand	-1'436'420	100.0	-1'503'668	100.0	-1'406'331	100.0
Personalaufwand	-384'527	26.8	-389'246	25.9	-384'650	27.4
Sach- und übriger Betriebsaufwand	-869'572	60.5	-890'540	59.2	-823'744	58.6
Abschreibungen Verwaltungsvermögen	-17'689	1.2	0	0.0	0	0.0
Einlagen Fonds/Spezialfinanzierungen	0	0.0	0	0.0	0	0.0
Transferaufwand	-12'532	0.9	-13'100	0.9	-12'440	0.9
Interne Verrechnungen	-152'100	10.6	-210'782	14.0	-185'497	13.2
Betrieblicher Ertrag	1'433'681	100.0	1'336'768	100.0	1'349'431	100.0
Fiskalertrag	0	0.0	0	0.0	0	0.0
Regalien und Konzessionen	0	0.0	0	0.0	0	0.0
Entgelte	1'425'734	99.4	1'328'618	99.4	1'342'166	99.5
Verschiedene Erträge	1'578	0.1	2'150	0.2	1'699	0.1
Entnahmen Fonds/Spezialfinanzierungen	-	0.0	0	0.0		0.0
Transferertrag	6'369	0.4	6'000	0.4	5'566	0.4
Interne Verrechnungen	0	0.0	0	0.0	0	0.0
Ergebnis aus betrieblicher Tätigkeit	-2'738	-0.2	-166'900	-12.5	-56'899	-4.2
Finanzaufwand	-1'415		0		0	
Finanzertrag	0		0		0	
Ergebnis aus Finanzierung	-1'415		0		0	
Operatives Ergebnis	-4'153		-166'900		-56'899	
Ausserordentlicher Aufwand	0		0		0	
Ausserordentlicher Ertrag	0		0		0	
Ausserordentliches Ergebnis	0		0		0	
Ergebnis Bereich Kehrichtbeseitigung	-4'153		-166'900		-56'899	

Übersicht verbundene Bilanzpositionen:

	Bestand 2016 Fr.	Bestand 2015 Fr.	Veränderung Fr.
Bestand VV per 31.12.	265'337.15	283'026.15	-17'689.00
Eigenkapital Spezialfinanzierung per 31.12.	1'957'401.67	1'961'554.91	-4'153.24

Erläuterung:

Die Spezialfinanzierung Kehrichtbeseitigung hat im Jahr 2016 ein unerwartet geringes Defizit von Fr. 4'153.24 erzielt. Grund für dieses erfreuliche Ergebnis sind stärker als erwartet angestiegene Gebührenerträge (+ Fr. 0.1 Mio.). Die Kosten fielen zudem um rund Fr. 0.07 Mio. tiefer als prognostiziert aus.

2.3.5 Spezialfinanzierung Feuerwehr

Erfolgsrechnung	Jahresrechnung 2016		Budget 2016		Jahresrechnung 2015	
	in Fr.	%	in Fr.	%	in Fr.	%
Betrieblicher Aufwand	-1'113'058	100.0	-1'073'686	100.0	-1'036'805	100.0
Personalaufwand	-588'840	52.9	-573'220	53.4	-554'966	53.5
Sach- und übriger Betriebsaufwand	-330'021	29.6	-299'300	27.9	-289'936	28.0
Abschreibungen Verwaltungsvermögen	-155'763	14.0	0	0.0	0	0.0
Einlagen Fonds/Spezialfinanzierungen	0	0.0		0.0		0.0
Transferaufwand	-2'000	0.2	-2'000	0.2	-2'000	0.2
Interne Verrechnungen	-36'434	3.3	-199'166	18.5	-189'903	18.3
Betrieblicher Ertrag	1'092'925	100.0	1'298'300	100.0	1'396'962	100.0
Fiskalertrag	0	0.0	0	0.0	0	0.0
Regalien und Konzessionen	0	0.0	0	0.0	0	0.0
Entgelte	753'037	68.9	997'500	76.8	1'061'632	76.0
Verschiedene Erträge	6'490	0.6	10'000	0.8	23'413	1.7
Entnahmen Fonds/Spezialfinanzierungen	-	0.0	0	0.0	0	0.0
Transferertrag	333'398	30.5	290'800	22.4	311'917	22.3
Interne Verrechnungen	0	0.0	0	0.0	0	0.0
Ergebnis aus betrieblicher Tätigkeit	-20'134	-1.8	224'614	17.3	360'157	25.8
Finanzaufwand	-10'626		0		0	
Finanzertrag	1'800		0		1'800	
Ergebnis aus Finanzierung	-8'826		0		1'800	
Operatives Ergebnis	-28'960		224'614		361'957	
Ausserordentlicher Aufwand	0		0		0	
Ausserordentlicher Ertrag	0		0		0	
Ausserordentliches Ergebnis	0		0		0	
Ergebnis Bereich Feuerwehr	-28'960		224'614		361'957	

Übersicht wichtige verbundene Bilanzpositionen:

	Bestand 2016 Fr.	Bestand 2015 Fr.	Veränderung Fr.
Bestand VV per 31.12.	2'427'343.76	2'128'566.30	+298'777.46
Eigenkapital Spezialfinanzierung per 31.12.	3'136'694.85	3'165'654.48	-28'959.63

Erläuterung:

Die Spezialfinanzierung Feuerwehr ist im Jahr 2016 leicht ins Minus gefallen. Dies ist auf die im Budget noch nicht enthaltene Senkung der Feuerwehrrersatzabgaben zurückzuführen, welche auf 1.1.2016 in Kraft trat. Neben den damit einhergehenden geringeren Gebührenerträgen sind auch die Kosten leicht angestiegen (Personal- und Sachaufwand). Erfreulich sind dagegen die höheren Beiträge von Kanton und GVB, welche schlussendlich zum fast ausgeglichenen Ergebnis massgeblich beitrugen (Transferertrag).

Die Reserven der Spezialfinanzierung sind weiterhin sehr gut dotiert. Der Verlust im Rechnungsjahr wie auch die weiteren zu erwartenden Defizite in den nächsten Jahren in der Spezialfinanzierung Feuerwehr sollen die hohen Reserven bewusst reduzieren.

2.3.6 Spezialfinanzierung Schoio-Familienhilfe

Erfolgsrechnung	Jahresrechnung 2016		Budget 2016		Jahresrechnung 2015	
	in Fr.	%	in Fr.	%	in Fr.	%
Betrieblicher Aufwand	-2'883'555	100.0	-3'466'474	100.0	-3'064'386	100.0
Personalaufwand	-1'957'025	67.9	-2'019'854	58.3	-1'923'922	62.8
Sach- und übriger Betriebsaufwand	-296'771	10.3	-390'120	11.3	-302'600	9.9
Abschreibungen Verwaltungsvermögen	0	0.0	0	0.0	0	0.0
Einlagen Fonds/Spezialfinanzierungen	0	0.0		0.0		0.0
Transferaufwand	-584'259	20.3	-1'011'000	29.2	-791'855	25.8
Interne Verrechnungen	-45'500	1.6	-45'500	1.3	-46'009	1.5
Betrieblicher Ertrag	3'095'806	100.0	3'488'474	100.0	3'284'619	100.0
Fiskalertrag	0	0.0	0	0.0	0	0.0
Regalien und Konzessionen	0	0.0	0	0.0	0	0.0
Entgelte	642'660	20.8	1'032'700	29.6	802'290	24.4
Verschiedene Erträge	1'763	0.1	200	0.0	23'226	0.7
Entnahmen Fonds/Spezialfinanzierungen	-	0.0	0	0.0		0.0
Transferertrag	2'451'382	79.2	2'455'574	70.4	2'459'103	74.9
Interne Verrechnungen	0	0.0	0	0.0	0	0.0
Ergebnis aus betrieblicher Tätigkeit	212'251	6.9	22'000	0.6	220'234	6.7
Finanzaufwand	0		0		0	
Finanzertrag	434		1'500		434	
Ergebnis aus Finanzierung	434		1'500		434	
Operatives Ergebnis	212'686		23'500		220'668	
Ausserordentlicher Aufwand	0		0		0	
Ausserordentlicher Ertrag	0		0		0	
Ausserordentliches Ergebnis	0		0		0	
Ergebnis Bereich Schoio-Familienhilfe	212'686		23'500		220'668	

Übersicht verbundene Bilanzpositionen:

	Bestand 2016 Fr.	Bestand 2015 Fr.	Veränderung Fr.
Bestand VV per 31.12.	0.00	0.00	0.00
Eigenkapital Spezialfinanzierung per 31.12.	722'061.04	509'375.50	+212'685.54

Erläuterung:

Die Spezialfinanzierung Schoio-Familienhilfe hat auch im Jahr 2016 gut abgeschlossen und einen Gewinn von rund Fr. 0.2 Mio. erzielt. Schoio wird weitgehend durch den Kanton mittels Globalfinanzierung alimentiert.

Die Reserven können dazu dienen, in der beabsichtigten Verselbständigung, welche mittelbar mit einer Neustrukturierung der Finanzierung einhergehen dürfte, ein Reservepolster zu schaffen.

2.3.7 Bilanz

AKTIVEN		Bestand	Bestand
Finanzvermögen		per 31.12.2016	per 31.12.2015
100	Flüssige Mittel und kurzfristige Geldanlagen	16'137'957.38	22'381'702.83
101	Forderungen	27'431'385.28	30'164'615.71
102	Kurzfristige Finanzanlagen	3'150'000.00	-
104	Aktive Rechnungsabgrenzungen	1'589'219.01	1'838'345.76
106	Vorräte und angefangene Arbeiten	37'584.15	39'476.75
107	Finanzanlagen	30'175'332.33	27'633'224.48
108	Sachanlagen Finanzvermögen	22'795'710.65	16'545'377.42
109	Forderungen gegenüber Spezialfinanzierungen und Fonds FK	-	-
	Total Finanzvermögen	101'317'188.80	98'602'742.95
Verwaltungsvermögen			
140	Sachanlagen Verwaltungsvermögen	42'847'753.77	36'085'646.15
142	Immaterielle Anlagen	815'411.54	2.00
144	Darlehen	594'007.00	606'007.00
145	Beteiligungen, Grundkapitalien	2'471'016.00	471'016.00
146	Investitionsbeiträge	233'035.90	1'293'592.00
	Total Verwaltungsvermögen	46'961'224.21	38'456'263.15
	AKTIVEN	148'278'413.01	137'059'006.10
PASSIVEN			
Fremdkapital			
Kurzfristiges Fremdkapital			
200	Laufende Verbindlichkeiten	4'632'008.32	5'321'527.76
201	Kurzfristige Finanzverbindlichkeiten	13'037.76	11'609.06
204	Passive Rechnungsabgrenzungen	1'316'223.65	1'540'080.70
205	Kurzfristige Rückstellungen	3'236'724.60	591'657.60
	Total kurzfristiges Fremdkapital	9'197'994.33	7'464'875.12
Langfristiges Fremdkapital			
206	Langfristige Finanzverbindlichkeiten	20'000'000.00	20'000'000.00
208	Langfristige Rückstellungen	2'097'443.00	4'612'882.02
209	Verbindlichkeiten gegenüber Spezialfinanzierungen und Fonds FK	3'161'165.59	3'165'119.79
	Total langfristiges Fremdkapital	25'258'608.59	27'778'001.81
	Total Fremdkapital	34'456'602.92	35'242'876.93
Eigenkapital			
290	Verpflichtungen/Vorschüsse gegenüber Spezialfinanzierungen	14'952'985.43	15'165'583.15
293	Vorfinanzierungen	7'371'814.75	4'661'639.25
296	Neubewertungsreserve Finanzvermögen	11'125'626.81	-
299	Bilanzüberschüsse/-fehlbeträge	80'371'383.10	81'988'906.77
	Total Eigenkapital	113'821'810.09	101'816'129.17
	PASSIVEN	148'278'413.01	137'059'006.10

Erläuterung:

Zu beachten gilt die Anpassung der Werte per 31.12.2015 auf die Gliederung gemäss HRM2. Die Bilanzsumme nahm im Jahr 2016 um rund Fr. 11.2 Mio. zu, was v.a. auf die Aufwertung des Finanzvermögens zurückzuführen ist (+ Fr. 11.4 Mio.). Zudem wurden Investitionen in das Verwaltungsvermögen (aber auch Abschreibungen) vorgenommen. Auf der anderen Seite nahmen die flüssigen Mittel ab. Auf der Passivseite äussert sich der Zuwachs in der neuen Eigenkapitalkategorie "Neubewertungsreserve" sowie in den Veränderungen bei den anderen Eigenkapitalkategorien (v.a. Abnahme "Bilanzüberschuss", aber auch Zunahme "Vorfinanzierung Abwasserentsorgung").

3 ERFOLGSRECHNUNG

3.1 Institutionelle Gliederung - Steuerfinanzierter Haushalt

	Rechnung 2016		Budget 2016		Rechnung 2015	
	Aufwand	Ertrag	Aufwand	Ertrag	Aufwand	Ertrag
Total	94'450'059.29	92'832'535.62	97'159'128.00	94'939'747.00	116'739'150.62	113'238'415.03
Netto Aufwand		1'617'523.67		2'219'381.00		3'500'735.59
Präsidiales	7'573'146.70	1'060'480.26	7'781'381.00	1'146'776.00	7'574'488.31	1'174'434.98
Netto Aufwand		6'512'666.44		6'634'605.00		6'400'053.33
Finanzwesen	14'682'104.37	43'858'341.79	12'612'441.00	43'819'807.00	28'170'663.50	56'856'885.67
Netto Ertrag	29'176'237.42		31'207'366.00		28'686'222.17	
Bauwesen	15'475'754.54	10'372'372.21	14'550'501.00	9'088'198.00	14'760'920.93	9'621'551.55
Netto Aufwand		5'103'382.33		5'462'303.00		5'139'369.38
Polizei, Feuerwehr, Einwohnerdienste	5'317'792.51	4'679'229.25	5'604'204.00	4'818'565.00	5'680'248.84	4'911'910.12
Netto Aufwand		638'563.26		785'639.00		768'338.72
Sozialwesen	32'203'000.12	28'226'621.34	37'118'703.00	31'484'086.00	38'105'296.67	32'884'158.75
Netto Aufwand		3'976'378.78		5'634'617.00		5'221'137.92
Bildung, Kultur und Sport	19'198'261.05	4'635'490.77	19'491'898.00	4'582'315.00	22'447'532.37	7'789'473.96
Netto Aufwand		14'562'770.28		14'909'583.00		14'658'058.41

Erläuterung:

Die institutionelle Gliederung ist die Sichtweise, welche der Verwaltungsstruktur der Stadt Langenthal entspricht. Anhand dieser Gliederung wird die finanzielle Steuerung der Stadtverwaltung wahrgenommen. Nachfolgend dargestellt eine Analyse der wichtigsten Veränderungen im Vergleich zum Budget 2016 und zur Rechnung 2015.

3.1.1 Kommentar

Präsidiales

Rechnung 2016		Budget 2016		Rechnung 2015	
Aufwand	Ertrag	Aufwand	Ertrag	Aufwand	Ertrag
7'573'146.70	1'060'480.26	7'781'381.00	1'146'776.00	7'574'488.31	1'174'434.98
	6'512'666.44		6'634'605.00		6'400'053.33

Der Nettoaufwand im Bereich "Präsidiales" ist im Vergleich zum Budget 2016 um Fr. 0.12 Mio. oder 1.8 % tiefer ausgefallen als budgetiert. Wesentliche Punkte, die zur Abweichung gegenüber dem Budget führten (gerundete Zahlen):

+ Netto-Mehrertrag aus Abgeltungen für IT-Dienstleistungen: + Fr. 0.2 Mio.

Trotz (budgetierten) höheren Kosten konnten die Erträge für IT-Dienstleistungen an Drittgemeinden und die Haslibrunnen AG überproportional gesteigert werden. Allerdings muss in den nächsten Jahren mit einem stärkeren Kostenwachstum gerechnet werden, um diese wichtigen Dienstleistungen in gewohnter Qualität weiter anbieten zu können. **Im Vergleich zum Vorjahr** stieg der Nettoaufwand um rund Fr. 0.1 Mio., was auf höhere Aufwendungen für den Lastenausgleich ÖV (+ Fr. 0.3 Mio.) zurückzuführen ist. Positiv wirkte sich hingegen aus, dass im Unterschied zum Vorjahr weniger Feierlichkeiten stattfanden (- Fr. 0.2 Mio.; 2015: Bundes- und Regierungspräsidentenfeiern).

Finanzwesen

Rechnung 2016		Budget 2016		Rechnung 2015	
Aufwand	Ertrag	Aufwand	Ertrag	Aufwand	Ertrag
14'682'104.37	43'858'341.79	12'612'441.00	43'819'807.00	28'170'663.50	56'856'885.67
29'176'237.42		31'207'366.00		28'686'222.17	

Der Nettoertrag im Finanzwesen ist um Fr. 2.03 Mio. oder 6.5% tiefer ausgefallen als budgetiert. Wesentliche Punkte, die zur Abweichung gegenüber dem Budget führten (gerundete Zahlen):

+ Mehrertrag Einkommens- und Vermögenssteuern Natürliche Personen (NP):	+ Fr. 1.2 Mio.
+ Mehrertrag Gewinn-/Kapital- und Holdingsteuern Juristische Personen (JP):	+ Fr. 0.4 Mio.
+ Mehrertrag Liegenschaftssteuern:	+ Fr. 0.2 Mio.
+ Mehrertrag Quellensteuern:	+ Fr. 0.1 Mio.
+ Minderaufwendungen steuerfinanzierter Abschreibungen:	+ Fr. 0.1 Mio.
+ Minderaufwendungen Lastenausgleich Ergänzungsleistungen:	+ Fr. 0.1 Mio.
- Minderertrag Steuerteilungen JP und NP (inkl. Anpassung der Rückstellung für Steuerteilungen):	- Fr. 0.9 Mio.
- Minderertrag aus dem Zuschuss Disparitätenabbau (inkl. Bildung einer Rückstellung):	- Fr. 0.3 Mio.
- Netto-Minderertrag aus Wertschriftenanlagen/Finanzschulden:	- Fr. 0.2 Mio.
- Minderertrag Erbschaftssteuern:	- Fr. 0.1 Mio.
- Mehraufwand für Finanzierung Übergangseinlage für den Primatwechsel der Pensionskasse:	- Fr. 2.5 Mio.

Die Verschlechterung im Bereich Finanzwesen ist somit in erster Linie auf die "einmalige" Einlage in die Pensionskasse zurückzuführen (- Fr. 2.5 Mio.). Daneben fällt die Besserstellung im Steuerbereich auf, welche mit total Fr. 0.9 Mio. zu Buche schlägt. **Im Vergleich zum Vorjahr** ist eine Besserstellung von Fr. 0.5 Mio. festzustellen. Unter HRM2 sind freiwillige Abschreibungen nicht mehr möglich und diese vorübergehend systembedingt etwas tiefer, was zu einer "Verbesserung" von ca. Fr. 5.6 Mio. führte. Die Steuererträge waren zudem im Vorjahr um Fr. 1.2 Mio. höher (zurückzuführen v.a. auf einmalige Erbschaftssteuern). Der Verkauf von Liegenschaften ergab um Fr. 0.9 Mio. höhere Erträge und der Finanzausgleich "Disparitätenabbau" fiel im Jahr 2015 um 0.2 Mio. höher aus. Schlussendlich war im 2015 auch keine "Sondereinlage" in die Pensionskasse notwendig (Fr. 2.5 Mio.).

Bauwesen

Rechnung 2016		Budget 2016		Rechnung 2015	
Aufwand	Ertrag	Aufwand	Ertrag	Aufwand	Ertrag
15'475'754.54	10'372'372.21	14'550'501.00	9'088'198.00	14'760'920.93	9'621'551.55
	5'103'382.33		5'462'303.00		5'139'369.38

Der Nettoaufwand im Bauwesen ist um Fr. 0.36 Mio. oder 6.6% tiefer ausgefallen als budgetiert. Wesentliche Punkte, die zur Abweichung gegenüber dem Voranschlag führten (gerundete Zahlen):

+ Minderaufwendungen für den baulichen Unterhalt im Bereich Tiefbau:	+ Fr. 0.2 Mio.
+ Minderaufwendungen Allg. (v.a. Führung, Stadtentwicklung, Umwelt/Energie/Bauinspektorat):	+ Fr. 0.1 Mio.
+ Minderaufwendungen Winterdienst und Strassenbeleuchtung (Energie und Unterhalt):	+ Fr. 0.1 Mio.
- Nettomehraufwendungen Werkhoftätigkeit:	- Fr. 0.1 Mio.

Die Verbesserungen sind erfreulich, da sie u.a. durch Einsparungen bei direkt beeinflussbaren Kosten entstanden (daneben aber auch aufgrund exogener Faktoren wie dem warmen Wetter und der tiefen Energiepreise zu Stande kamen). Auch **gegenüber dem Vorjahr** konnte der Nettoaufwand minimal gesenkt werden.

Polizei, Militär, Feuerwehr und Einwohnerdienste

Rechnung 2016		Budget 2016		Rechnung 2015	
Aufwand	Ertrag	Aufwand	Ertrag	Aufwand	Ertrag
5'317'792.51	4'679'229.25	5'604'204.00	4'818'565.00	5'680'248.84	4'911'910.12
	638'563.26		785'639.00		768'338.72

Der Nettoaufwand beim Amt für öffentliche Sicherheit ist um Fr. 0.15 Mio. oder 18.7% tiefer ausgefallen als budgetiert. Wesentliche Punkte, die zur Abweichung gegenüber dem Budget führten (gerundete Zahlen):

+ Netto-Mehrerträge Bestattungswesen:	+ Fr. 0.1 Mio.
+ Minderaufwendungen Allgemein (v.a. Führung, Polizeiinspektorat und Einwohnerdienste):	+ Fr. 0.1 Mio.

Eine ähnliche Verbesserung zeigt sich auch **gegenüber dem Vorjahr**.

Sozialwesen

Rechnung 2016		Budget 2016		Rechnung 2015	
Aufwand	Ertrag	Aufwand	Ertrag	Aufwand	Ertrag
32'203'000.12	28'226'621.34	37'118'703.00	31'484'086.00	38'105'296.67	32'884'158.75
	3'976'378.78		5'634'617.00		5'221'137.92

Der Nettoaufwand im Sozialwesen ist um Fr. 1.66 Mio. oder 29.4% tiefer ausgefallen als budgetiert. Wesentliche Punkte, die zur Abweichung gegenüber dem Budget führten (gerundete Zahlen):

- + Netto-Mehrertrag aus Ausgliederung Alterszentrum Haslibrunnen (v.a. Auflösung Rückstellung): + Fr. 1.8 Mio.
- Mehraufwand Defizitübernahme Stiftung für Alterswohnungen: - Fr. 0.2 Mio.
- Netto-Mehraufwand Lastenausgleich Sozialhilfe und Soziodemographischer Zuschuss: - Fr. 0.1 Mio.

Im **Vergleich zum Vorjahr** stiegen die um den Sonderfaktor Alterszentrum Haslibrunnen bereinigten Nettokosten um Fr. 0.6 Mio. an, aufgrund höheren Personalaufwendungen (Pensenerhöhungen im Sozialhilfebereich plus leistungsabhängige Lohnerhöhungen) und den höheren Kosten im Lastenausgleich Sozialhilfe.

Bildung, Kultur und Sport

Rechnung 2016		Budget 2016		Rechnung 2015	
Aufwand	Ertrag	Aufwand	Ertrag	Aufwand	Ertrag
19'198'261.05	4'635'490.77	19'491'898.00	4'582'315.00	22'447'532.37	7'789'473.96
	14'562'770.28		14'909'583.00		14'658'058.41

Der Nettoaufwand bei der Bildung, Kultur und Sport ist um Fr. 0.35 Mio. oder 2.3 % tiefer ausgefallen als budgetiert. Wesentliche Punkte, die zur Abweichung gegenüber dem Budget führten (gerundete Zahlen):

- + Minderaufwand Betrieb Schulzentren (v.a. Sachaufwendungen; ohne Lehrergehaltskosten): + Fr. 0.4 Mio.
- + Minderaufwand Familien- und Jugendförderung: + Fr. 0.1 Mio.
- + Netto-Minderaufwand Kulturbereich: + Fr. 0.1 Mio.
- + Netto-Minderaufwand Sportanlagen: + Fr. 0.1 Mio.
- Netto-Mehraufwand Lastenausgleich Lehrergehaltskosten: - Fr. 0.2 Mio.
- Netto-Mehraufwand ABiKuS Allgemein (v.a. Führung und Fachbereich Sport): - Fr. 0.1 Mio.

Der Rückgang im Bereich Bildung, Kultur und Sport kam trotz unterschätzten Kosten bei den Lehrergehaltskosten zu Stande und ist v.a. auf den Schulbereich zurückzuführen, wo erfreulicherweise tiefere Sachaufwendungen zum Rückgang beitrugen. Im **Vergleich zum Vorjahr** konnte ebenfalls ein Rückgang der Nettokosten um Fr. 0.1 Mio. festgestellt werden.

3.2 Gliederung nach Sachgruppen

	Rechnung 2016		Budget 2016		Rechnung 2015	
	Aufwand	Ertrag	Aufwand	Ertrag	Aufwand	Ertrag
Total	94'450'059.29	92'832'535.62	97'159'128.00	94'939'747.00	116'739'150.62	113'238'415.03
Netto Aufwand Steuer- finanzierter Haushalt		1'617'523.67		2'219'381.00		3'500'735.59
Personalaufwand	24'767'820.39		26'265'996.00		25'637'952.90	
Sach- und übriger Be- triebsaufwand	13'080'594.05		16'259'568.00		16'057'072.58	
Abschreibungen Ver- waltungsvermögen	2'874'706.40		2'807'950.00		4'861'875.80	
Finanzaufwand	444'741.60		509'475.00		442'549.73	
Einlagen Fonds / Spezialfinanzierungen	2'767'239.30		1'362'686.00		1'688'125.49	
Transferaufwand	47'707'322.15		46'761'720.00		51'057'110.68	
Ausserordentlicher Aufwand	0.00		0.00		13'941'361.00	
Interne Verrechnungen	2'594'949.86		3'191'733.00		3'053'102.44	
Fiskalertrag		36'845'359.88		35'958'500.00		38'024'208.60
Regalien und Konzessionen		972'316.34		1'019'800.00		997'607.99
Entgelte		22'465'606.97		27'355'320.00		26'961'974.41
Verschiedene Erträge		2'640'034.26		670'321.00		765'606.90
Finanzertrag		3'140'413.52		3'478'212.00		14'422'845.02
Entnahmen Fonds/ Spezialfinanzierungen		282'392.20		627'270.00		996'747.50
Transferertrag		23'436'752.73		22'638'591.00		28'016'322.17
Ausserordentlicher Ertrag		231'756.00		0.00		0.00
Interne Verrechnungen		2'594'949.86		3'191'733.00		3'053'102.44
Abschlusskonti Spezialfinanzierungen	212'685.54	222'953.86	n/a³	n/a	n/a	n/a

Erläuterung:

Nachfolgend sind Kommentare zu den einzelnen Positionen gemäss Sachgruppengliederung aufgeführt (früher Artengliederung).

³ Die Abschlusskonti für die Spezialfinanzierungen wurden erst mit HRM2 eingeführt. Bis 2015 (und im Budget 2016) wurden die Ergebnisse über die "Entnahmen resp. Einlagen Fonds/Spezialfinanzierungen verbucht.

3.2.1 Aufteilung der Aufwände und Erträge

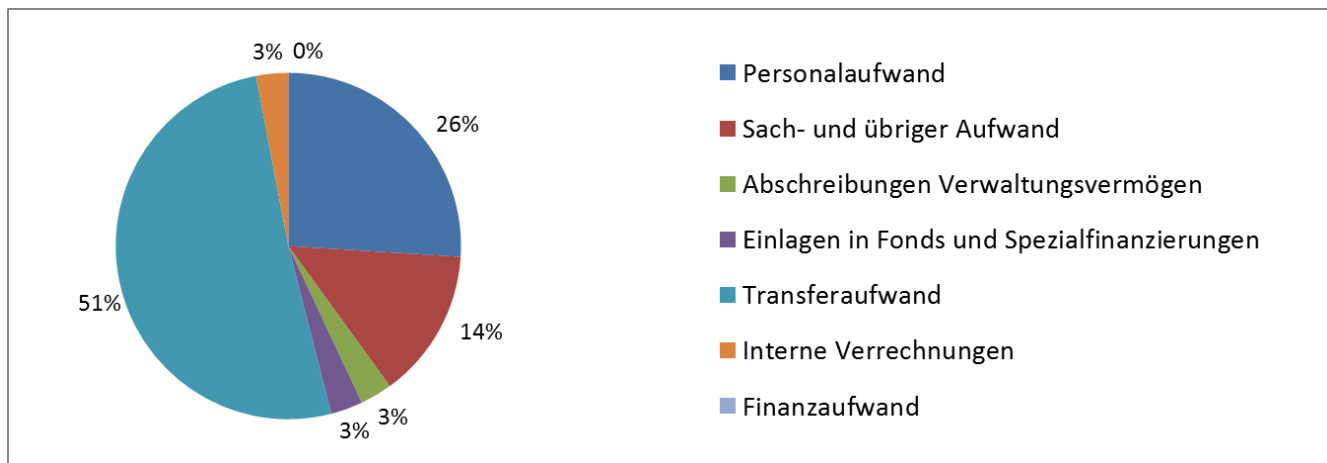


Abb. 9: Diagramm Aufteilung Aufwände

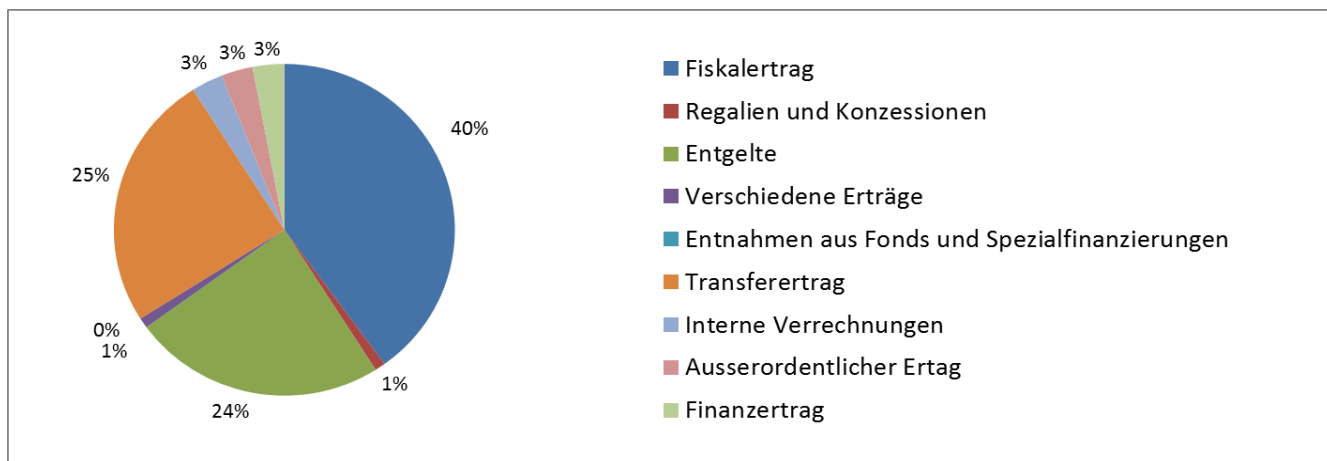


Abb. 10: Diagramm Aufteilung Erträge

3.2.2 Kommentar

Personalaufwand

	Rechnung 2016		Budget 2016		Rechnung 2015	
	Aufwand	Ertrag	Aufwand	Ertrag	Aufwand	Ertrag
Personalaufwand	24'767'820.39		26'265'996.00		25'637'952.90	

Der Personalaufwand reduzierte sich zwar nominell um Fr. 1.5 Mio. Dieses Ergebnis ist jedoch durch zwei gegenläufige Sonderfaktoren beeinflusst:

Wegfall Alterszentrum Haslibrunnen (AZH): + Fr. 3.8 Mio.
 Finanzierung Übergangseinlage Pensionskasse für Primatwechsel: - Fr. 2.5 Mio.
 Total Sonderfaktoren: + Fr. 1.3 Mio.

Ohne Sonderfaktoren wäre der Personalaufwand bei rund Fr. 26.1 Mio. zu liegen gekommen, was ca. Fr. 0.2 Mio. oder 0.7% unterhalb des Budgets gelegen hätte. **Im Vergleich zum Vorjahr** handelt es sich nach Berücksichtigung dieser Sonderfaktoren um einen Anstieg von rund Fr. 0.45 Mio. bzw. 1.7%, was grosso modo der Lohnerhöhung plus Nachzahlungsbeiträgen in die Pensionskasse entspricht. Die Pensenveränderungen auf Gesamt-Stadtverwaltungsebene hielten sich in engen Grenzen.

Sach- und übriger Betriebsaufwand

	Rechnung 2016		Budget 2016		Rechnung 2015	
	Aufwand	Ertrag	Aufwand	Ertrag	Aufwand	Ertrag
Sach- und übriger Betriebsaufwand	13'080'594.05		16'259'568.00		16'057'072.58	

Wie der Personalaufwand ist auch der Sach- und übrige Betriebsaufwand um Sonderfaktoren zu bereinigen, um einen Vergleich sinnvoll zu gestalten:

Wegfall Alterszentrum Haslibrunnen (AZH):	+ Fr. 2.1 Mio.
Abschreibungen "Unentgeltlicher Übertrag Vermögenswerte" (Ausgliederung AZH):	- Fr. 0.2 Mio.
Erfolgsneutraler Wegfall von Portokosten (vom Kanton zu tragen):	+ Fr. 0.3 Mio.
Total Sonderfaktoren:	+ Fr. 2.2 Mio.

Ohne Sonderfaktoren wäre der Sach- und übrige Betriebsaufwand bei rund Fr. 15.3 Mio. zu liegen gekommen, was rund Fr. 0.9 Mio. unter Budget liegt (-5.5%). Der Rückgang ist insbesondere begründet durch Minderausgaben beim baulichen/betrieblichen Unterhalt (- Fr. 0.2 Mio.) und bei den Energiekosten (- Fr. 0.2 Mio.). Daneben konnten weitere Einsparungen erzielt werden beim Büromaterial (- Fr. 0.1 Mio.), beim Betriebs- und Verbrauchsmaterial (- Fr. 0.1 Mio.), bei den "Dienstleistungen, Honorare Dritter und Projekten" (- Fr. 0.2 Mio.) sowie bei den "Wertberichtigungen auf Forderungen" (- Fr. 0.1 Mio.).

Im **Vergleich zum Vorjahr** ist der Rückgang ebenfalls erfreulich. Unter Abzug oben aufgeführter Sonderfaktoren beträgt er Fr. 0.7 Mio.

Abschreibungen Verwaltungsvermögen

	Rechnung 2016		Budget 2016		Rechnung 2015	
	Aufwand	Ertrag	Aufwand	Ertrag	Aufwand	Ertrag
Abschreibungen Verwaltungsvermögen	2'874'706.40		2'807'950.00		4'861'875.80	

Die Abschreibungen von total knapp Fr. 2.9 Mio. sind minimal über dem Budget ausgefallen (+ Fr. 0.07 Mio. resp. 2.4%). Rund Fr. 2.7 Mio. betreffen das steuerfinanzierte Verwaltungsvermögen. Die Abschreibungen werden künftig bzw. mittelfristig jedes Jahr anwachsen, indem die neuen Investitionen hinzukommen, welche zusätzlichen Abschreibungsaufwand generieren.

Der **Vergleich zum Vorjahr** ist deshalb wenig aussagekräftig. Im 2015 musste noch nach alter Abschreibungsmethodik gemäss HRM1 abgeschrieben werden (10% des Restbuchwertes), während ab 2016 die Nutzungsdauer des jeweiligen Verwaltungsvermögens massgebend ist. Der Restwert des bestehenden Verwaltungsvermögens per 31.12.2015 ist dabei ebenfalls mit einer Nutzungsdauer unterlegt (16 Jahre, von den Stimmberechtigten mit der Budgetvorlage 2016 so beschlossen) und beträgt rund Fr. 2.3 Mio. Zu beachten gilt es, dass die im Vorjahr ebenfalls verbuchten "übrigen" - d.h. freiwilligen - Abschreibungen im Umfang von rund Fr. 14 Mio. (davon Fr. 10 Mio. Abschreibungen der Beteiligung an der IB Langenthal AG) unter dem ausserordentlichen Aufwand (2015) ausgewiesen werden, wie dies die neue Rechnungslegungsnorm HRM2 vorschreibt.

Einlagen in Fonds / Spezialfinanzierungen

	Rechnung 2016		Budget 2016		Rechnung 2015	
	Aufwand	Ertrag	Aufwand	Ertrag	Aufwand	Ertrag
Einlagen Fonds / Spezialfinanzierungen	2'767'239.30		1'362'686.00		1'688'125.49	

Die Einlagen in Spezialfinanzierungen sind deutlich höher ausgefallen, weil Abwasseranschlussgebühren im Umfang von rund Fr. 1.6 Mio. angefallen sind. Gemäss HRM2 sind diese vollständig in die "Vorfinanzierung Abwasserentsorgung" einzulegen, wohingegen diese bislang als Einnahmen der Investitionsrechnung gutzuschreiben waren. Der Betrag von Fr. 1.6 Mio. ist zudem vergleichsweise sehr hoch. Im Übrigen werden die Gewinne/Verluste der vier zweiseitigen Spezialfinanzierungen gemäss HRM2 über ein Abschlusskonto verbucht und nicht mehr, wie noch im Budget 2016 vorgesehen, über die "Einlagen" und "Entnahmen" in/aus Spezialfinanzierungen.

Transferaufwand

	Rechnung 2016		Budget 2016		Rechnung 2015	
	Aufwand	Ertrag	Aufwand	Ertrag	Aufwand	Ertrag
Transferaufwand	47'707'322.15		46'761'720.00		51'057'110.68	

Der Transferaufwand, wo Beiträge verbucht werden, welche an Dritte gehen (private Haushalte, öff. Unternehmen, andere Gemeinwesen, Kanton, Bund etc.), ist um rund Fr. 1 Mio. höher ausgefallen als budgetiert. Dies ist v.a. auf die höher als budgetiert ausgefallenen Kosten der wirtschaftlichen Sozialhilfe zurückzuführen (rund Fr. 0.9 Mio.; im Vergleich zum Vorjahr sind sie aber gefallen, vgl. weiter unten). Diese Kosten werden vom Lastenausgleich zurückerstattet (vgl. Transferertrag) und zur Hälfte den Gemeinden über den Lastenausgleich Sozialhilfe solidarisch belastet (die andere Hälfte trägt der Kanton).

Neben den höheren Bruttokosten der wirtschaftlichen Sozialhilfe ergaben sich z.T. kompensierende Verschiebungen bei den verschiedenen Lastenausgleichen: Lehrergehälter: + Fr. 0.3 Mio.; Lastenausgleich Sozialhilfe: + Fr. 0.2 Mio.; Ergänzungsleistungen: - Fr. 0.1 Mio.). Daneben sind die Abgeltungen an den Kanton für die Schoio-Familienhilfe tiefer ausgefallen, als budgetiert, was jedoch ergebnisneutral ist, da bei den Entgelten ein entsprechender Ertrag generiert wird.

Der **Vergleich mit dem Vorjahr** ist aufgrund einer Umstellung bei der Verbuchung der Lehrerlöhne nur erschwert möglich. Klammert man diesen Aspekt aus, ergibt sich ein stabiler Transferaufwand. Die festzustellenden Veränderungen heben sich gegenseitig auf: Erhöhung der Lastenausgleiche (rund Fr. 0.6 Mio.), Rückgang der Bruttokosten der wirtschaftlichen Sozialhilfe (rund - Fr. 0.2 Mio.; zurückzuführen weniger auf eine Trendwende hin zu tieferen Kosten, sondern v.a. auf "zufällig" entstehende Fluktuationen bei den kostenintensiven Platzierungen), Wegfall der Kosten für die einmaligen Bundes- und Regierungspräsidenten-Feierlichkeiten (rund - Fr. 0.2 Mio.) und tiefere (erfolgsneutrale) Abgeltungen an den Kanton für das Schoio Familienhilfe (rund - Fr. 0.2 Mio.).

Finanzaufwand

	Rechnung 2016		Budget 2016		Rechnung 2015	
	Aufwand	Ertrag	Aufwand	Ertrag	Aufwand	Ertrag
Finanzaufwand	444'741.60		509'475.00		442'549.73	

Der Finanzaufwand ist leicht tiefer ausgefallen als budgetiert (- Fr. 0.06 Mio.). Grund ist das Tiefzinsumfeld, welches die Zinskosten tief hält.

Im **Vorjahresvergleich** ist der Aufwand stabil geblieben.

Ausserordentlicher Aufwand

	Rechnung 2016		Budget 2016		Rechnung 2015	
	Aufwand	Ertrag	Aufwand	Ertrag	Aufwand	Ertrag
Ausserordentlicher Aufwand	0.00		0.00		13'941'361.00	

Im 2015 sind die damals noch zugelassenen "übrigen (freiwilligen) Abschreibungen" enthalten gewesen. Diese Möglichkeit fällt ab 2016 weg. Auch andere Tatbestände für ausserordentlichen Aufwand, deren Möglichkeiten sich auf die in Art. 78 Abs. 4 GG aufgeführten Punkte beschränken, gab es im Jahr 2016 nicht.

Fiskalertrag

	Rechnung 2016		Budget 2016		Rechnung 2015	
	Aufwand	Ertrag	Aufwand	Ertrag	Aufwand	Ertrag
Fiskalertrag		36'845'359.88		35'958'500.00		38'024'208.60

Der Fiskalertrag ist, wie bereits unter Ziffer 3.1.1 erwähnt, wiederum sehr erfreulich ausgefallen. Gegenüber dem Budget nahmen die Erträge um fast Fr. 0.9 Mio. zu (2.5%). Die Mehrerträge sind insbesondere auf die Einkommenssteuern (Fr. 1.1 Mio.), und die Gewinnsteuern (Fr. 0.4 Mio.) zurückzuführen, daneben auch auf die Liegenschaftssteuern (Fr. 0.2 Mio.), Quellensteuern (Fr. 0.1 Mio.) und die Vermögenssteuern (+ Fr. 0.1 Mio.). Auf der anderen Seite sind die Steuerteilungen tiefer ausgefallen (- Fr. 0.9 Mio.). Zu beachten gilt, dass dabei netto Rückstellungen im Umfang von Fr. 0.5 Mio. aufgelöst wurden, da die für die Bildung verantwortlichen Gründe im Jahr 2016 wegfielen.

Der im **Vorjahresvergleich** festzustellende Rückgang von Fr. 1.2 Mio. ist in erster Linie auf den Wegfall der ungewöhnlich hohen Erbschaftssteuern im 2015 zurückzuführen (- Fr. 1 Mio.). Daneben nahmen auch die Steuerteilungen (- Fr. 0.7 Mio.), die Gewinnsteuern der Juristischen Personen (- Fr. 0.3 Mio.) sowie die Quellensteuern (- Fr. 0.1 Mio.) ab. Dafür war ein Anstieg bei den Einkommens-/Vermögenssteuern der Natürlichen Personen zu konstatieren (+ Fr. 0.7 Mio.) sowie höhere Liegenschafts- und Grundstücksgewinnsteuern (+ Fr. 0.2 Mio.).

Regalien und Konzessionen

	Rechnung 2016		Budget 2016		Rechnung 2015	
	Aufwand	Ertrag	Aufwand	Ertrag	Aufwand	Ertrag
Regalien und Konzessionen		972'316.34		1'019'800.00		997'607.99

Der im Vergleich sowohl zum Budget wie auch zum Vorjahr leicht rückläufige Ertrag ist auf die tiefere Konzessionsgebühr der IB Langenthal AG, welche auf dem ausgespiessenen Strom erhoben wird, zurückzuführen. Der geringere Stromverbrauch ist wiederum gemäss Angaben der IBL auf den Wegzug eines gewerblichen Grossverbrauchers, auf die eher milden Wintermonate sowie den vermehrten Einsatz von energiesparenden Systemen bei den Verbrauchern zurückzuführen.

Entgelte

	Rechnung 2016		Budget 2016		Rechnung 2015	
	Aufwand	Ertrag	Aufwand	Ertrag	Aufwand	Ertrag
Entgelte		22'465'606.97		27'355'320.00		26'961'974.41

Die Entgelte nahmen im Budgetvergleich aufgrund der nicht mehr enthaltenen Einnahmen des Alterszentrums Haslibrunnen ab. Diesen Faktor ausgeschlossen, nahmen die Entgelte jedoch um Fr. 0.9 Mio. zu, was von höheren Beiträgen anderer Gemeinden an die Langenthaler Schulen (+ Fr. 0.1 Mio.), von höheren Abgeltungen für Informatik-Dienstleistungen Dritter (+ Fr. 0.2 Mio.) sowie insbesondere von hohen Abwasseranschlussgebühren (+ Fr. 1.6 Mio.) und höheren Versicherungsleistungen (+ Fr. 0.1 Mio.) herrührt. Auf der anderen Seite sanken die Feuerwehersatzabgaben aufgrund der Taxenanpassung um Fr. 0.2 Mio., die ordentlichen Abwassergebühren um ebenfalls Fr. 0.2 Mio., die Kost- und Pflegegelder für die im Schoio-Familienhilfe betreuten Kinder um Fr. 0.4 Mio. (alles nicht steuerhaushaltsrelevant). Ebenfalls erfolgsneutral, da mit tieferem Sachaufwand verbunden, ist der Umstand, dass sich die vom Kanton zu tragenden Portokosten um Fr. 0.3 Mio. reduzierten.

Im **Vorjahresvergleich** sind die Zunahmen (unter Berücksichtigung des Wegfalls des Alterszentrums Haslibrunnen) auf die gleichen Umstände zurückzuführen.

Verschiedene Erträge

	Rechnung 2016		Budget 2016		Rechnung 2015	
	Aufwand	Ertrag	Aufwand	Ertrag	Aufwand	Ertrag
Verschiedene Erträge		2'640'034.26		670'321.00		765'606.90

Einzig relevante Abweichung im Budget- und Vorjahresvergleich ist die Auflösung der im Zusammenhang mit der Ausgliederung des Alterszentrums Haslibrunnen in die Haslibrunnen AG per 1. Januar 2016 nicht mehr notwendigen Rückstellungen "Rechnungsausgleich" und "Infrastruktur" (rund Fr. 2 Mio.).

Entnahmen aus Fonds / Spezialfinanzierungen

	Rechnung 2016		Budget 2016		Rechnung 2015	
	Aufwand	Ertrag	Aufwand	Ertrag	Aufwand	Ertrag
Entnahmen Fonds/ Spezialfinanzierungen		282'392.20		627'270.00		996'747.50

Die Entnahmen aus Spezialfinanzierungen zeigen sich reduziert, weil die Gewinne/Verluste der vier zweiseitigen Spezialfinanzierungen gemäss HRM2 über ein Abschlusskonto verbucht werden und nicht mehr, wie noch im Budget 2016 vorgesehen, über die "Einlagen" und "Entnahmen". Im **Vorjahr** wurden zudem Fr. 0.4 Mio. aus den Parkplatzerersatzabgaben dem Investitionsprojekt "Stadtheater-Sanierung" zugewiesen, womit sich der damalige Mehrertrag ergab.

Transferertrag

	Rechnung 2016		Budget 2016		Rechnung 2015	
	Aufwand	Ertrag	Aufwand	Ertrag	Aufwand	Ertrag
Transferertrag		23'436'752.73		22'638'591.00		28'016'322.17

Der Transferertrag erhöhte sich um Fr. 0.8 Mio. im Vergleich zum Budget, was im Wesentlichen die höhere Vergütung des Lastenausgleichs für die ebenfalls höheren Ausgaben in der wirtschaftlichen Sozialhilfe widerspiegelt. Der **Vorjahresvergleich** ist aufgrund einer Umstellung bei der Verbuchung der Lehrergehaltskosten nur erschwert möglich. Unter Ausklammerung dieses Faktors ergibt sich eine Reduktion des Transferertrags im Vergleich zum Vorjahr von noch Fr. 1.4 Mio. Diese Reduktion ist auf die 2015 noch höheren Sozialhilfekosten zurückzuführen, womit damals auch die im Transferertrag ausgewiesenen Lastenausgleichs-Rückerstattungen höher ausfielen.

Finanzertrag

	Rechnung 2016		Budget 2016		Rechnung 2015	
	Aufwand	Ertrag	Aufwand	Ertrag	Aufwand	Ertrag
Finanzertrag		3'140'413.52		3'478'212.00		14'422'845.02

Der tiefere Finanzertrag widerspiegelt v.a. das Tiefzinsumfeld, womit v.a. die Wertschriftenerträge etwas unter Budget zurückblieben (- Fr. 0.3 Mio., wobei zusätzlich Fr. 0.2 Mio. als Entnahme von "Neubewertungsreserven" als eigentlich dem Finanzertrag zugehörig unter den a.o. Erträgen verbucht sind). Im **Vorjahr** waren Landverkäufe (Fr. 0.9 Mio.) und der Buchgewinn aus der Beteiligung an der IBL AG (Fr. 10 Mio.) für den Mehrertrag verantwortlich.

Ausserordentlicher Ertrag

	Rechnung 2016		Budget 2016		Rechnung 2015	
	Aufwand	Ertrag	Aufwand	Ertrag	Aufwand	Ertrag
Ausserordentlicher Ertrag		231'756.00		0.00		0.00

Im a.o. Ertrag sind die Entnahmen aus der Neubewertungsreserve aus Verkäufen von Wertschriften/Immobilien im Umfang der per 1. Januar 2016 vorgenommenen Neubewertung enthalten (gemäss den gesetzlichen Vorgaben).

3.3 Funktionale Gliederung

ER / Funktionen	Rechnung 2016		Budget 2016		Rechnung 2015	
	Aufwand	Ertrag	Aufwand	Ertrag	Aufwand	Ertrag
Total	94'450'059.29	92'832'535.62	97'159'128.00	94'939'747.00	116'739'150.62	113'238'415.03
Netto Aufwand		1'617'523.67		2'219'381.00		3'500'735.59
Allgemeine Verwaltung	8'789'938.44	1'748'584.45	9'131'621.00	1'748'936.00	9'062'697.77	1'851'003.60
Nettoergebnis		7'041'353.99		7'382'685.00		7'211'694.17
Öffentliche Ordnung und Sicherheit	4'274'110.43	3'439'211.90	4'477'182.00	3'601'695.00	4'584'784.13	3'775'937.62
Nettoergebnis		834'898.53		875'487.00		808'846.51
Bildung	11'781'715.13	3'247'254.62	11'783'086.00	3'108'200.00	15'060'551.37	6'459'089.71
Nettoergebnis		8'534'460.51		8'674'886.00		8'601'461.66
Kultur, Sport, Freizeit	7'377'815.10	2'542'343.79	7'542'946.00	2'667'135.00	7'275'337.41	2'547'583.00
Nettoergebnis		4'835'471.31		4'875'811.00		4'727'754.41
Gesundheit	555'020.90	2'045'788.42	5'933'152.00	5'502'611.00	5'960'146.69	5'554'058.45
Nettoergebnis		-1'490'767.52		430'541.00		406'088.24
Soziale Sicherheit	40'505'009.60	26'405'213.37	37'786'198.00	26'287'575.00	38'520'521.23	27'657'548.30
Nettoergebnis		14'099'796.23		11'498'623.00		10'862'972.93
Verkehr	5'302'238.81	1'602'029.10	5'662'164.00	1'726'040.00	5'751'008.21	2'079'168.30
Nettoergebnis		3'700'209.71		3'936'124.00		3'671'839.91
Umweltschutz und Raumordnung	8'845'899.84	9'042'965.12	7'551'412.00	7'588'938.00	7'561'475.12	7'655'450.60
Nettoergebnis	197'065.28		37'526.00		93'975.48	
Volkswirtschaft	374'889.35	2'552'284.69	384'486.00	2'592'770.00	462'964.75	2'569'798.49
Nettoergebnis	2'177'395.34		2'208'284.00		2'106'833.74	
Finanzen und Steuern	6'643'421.69	40'206'860.16	6'906'881.00	40'115'847.00	22'499'663.94	53'088'776.96
Nettoergebnis	33'563'438.47		33'208'966.00		30'589'113.02	

Erläuterung:

Die funktionale Gliederung wird zu inner- und interkantonalen Vergleichen herangezogen und ist deshalb vorgeschrieben (z.B. für die Finanzstatistik des Kantons Bern). Für grössere Gemeinden und Städte sind die Vorgaben dieser Gliederung aber zu starr, da sie nicht Rücksicht nehmen auf die Struktur und Organisation des Gemeinwesens. Es ist deshalb möglich und in Langenthal auch Praxis, stattdessen für städtische Zwecke die sogenannte institutionelle Gliederung zu verwenden, welche sich an der Organisation der städtischen Verwaltung orientiert (vgl. Ziffer 3.1). Es wird deshalb auf eine weitere Erläuterung der Darstellung der Jahresrechnung gemäss funktionaler Gliederung verzichtet.

4 INVESTITIONSRECHNUNG

	Rechnung 2016	Finanzplan 2016	Rechnung 2015
	in Fr.	in Fr.	in Fr.
Gesamthaushalt			
Bruttoinvestitionen	12'512'594.41	17'758'000.00	18'691'019.89
Investitionseinnahmen	-1'069'503.95	-4'599'000.00	-2'037'980.90
Nettoinvestitionen	11'443'090.46	13'159'000.00	16'653'038.99
Steuerfinanzierter Haushalt			
Bruttoinvestitionen	11'420'273.95	13'618'000.00	17'261'805.69
Investitionseinnahmen	-1'058'503.95	-2'599'000.00	-1'769'889.75
Nettoinvestitionen	10'361'770.00	11'019'000.00	15'491'915.94
Spezialfinanzierungen			
Bruttoinvestitionen spezialfinanzierte Anlagen (Abwasserentsorgung, Kehrlichtbeseitigung, Feuerwehr, Schoio)	1'092'320.46	4'140'000.00	1'429'214.20
Investitionseinnahmen	-11'000.00	-2'000'000.00	-268'091.15
Nettoinvestitionen	1'081'320.46	2'140'000.00	1'161'123.05

Erläuterung:

Die Bruttoinvestitionen fielen um Fr. 5.2 Mio. oder gut 30 % tiefer aus als im Investitionsplan 2016-2020 vorgesehen. Netto betrafen "nur" gut Fr. 6 Mio. Investitionen in die Sachanlagen des steuerfinanzierten Haushalts. Dazu kamen rund Fr. 2.4 Mio. Widmungen von Liegenschaften, welche bislang im Finanzvermögen bilanziert waren, aber einer Gemeindeaufgabe dienen. Dieser Vorgang erfolgt ebenfalls über die Investitionsrechnung. Mit Fr. 2 Mio. ebenfalls enthalten ist die Beteiligung an der Haslibrunnen AG.

In die gebührenfinanzierten Haushalte wurden netto rund Fr. 1.1 Mio. investiert (Fr. 0.6 Mio. in den Bereich Abwasserentsorgung und rund Fr. 0.5 Mio. in den Bereich Feuerwehr).

Zu erwähnende Investitionen im Rechnungsjahr 2016:

Steuerfinanziert:	in Mio. Fr.
Beteiligung an Haslibrunnen AG	2.00
Renovation Stadttheater	1.35
Sanierung Dachgeschoss Verwaltungszentrum	1.15
Schulzentrum Kreuzfeld 4	0.47
Sanierung Rasenfeld Stadion Hard	0.47
ESP Bahnhof	0.40
Schulzentrum Kreuzfeld 1	0.39
Gebühren- oder spezialfinanziert:	in Mio. Fr.
Leitungssanierungen GEP Stufe 1	0.31
Ersatz Leitungen St. Urbanstrasse	0.19
Widmungen:	in Mio. Fr.
Vom Finanz- ins Investitionsvermögen	2.38

5 GELDFLUSSRECHNUNG

Geldflussrechnung	2016
Geldfluss aus betrieblicher Tätigkeit (Gesamthaushalt)	in Fr.
Ertrags- (+) / Aufwandüberschuss (-) steuerfinanzierter Haushalt	-1'617'523.67
Ertrags- (+) / Aufwandüberschuss (-) Spezialfinanzierung Abwasserentsorgung	-189'840.99
Ertrags- (+) / Aufwandüberschuss (-) Spezialfinanzierung Kehrichtbeseitigung	-4'153.24
Ertrags- (+) / Aufwandüberschuss (-) Spezialfinanzierung Feuerwehr	-28'959.63
Ertrags- (+) / Aufwandüberschuss (-) Spezialfinanzierung Schoio	212'685.54
Abschreibungen (+) Verwaltungsvermögen steuerfinanzierter Haushalt	2'697'452.35
Abschreibungen (+) Verwaltungsvermögen Spezialfinanzierungen	177'254.00
Gewinne (-) /Verluste (+) aus Verkauf Finanzanlagen FV	-237'042.00
Gewinne (-) /Verluste (+) aus Verkauf Sachanlagen FV	-9'889.00
Bewertungsanpassungen Anlagen FV (Bewertungsgewinn (-); -Verlust (+))	-159'668.02
Zunahme (-)/Abnahme (+) Forderungen, akt. Abgrenzungen, Vorräte	3'058'672.78
Zunahme (+)/Abnahme (-) lauf. Verbindlichkeiten, kurzfr. RST, pass. Abgrenzungen	2'195'274.71
Zunahme (+)/Abnahme (-) langfr. Rückstellungen	-2'515'439.02
Zunahme (+)/Abnahme (-) Vorfinanzierung Werterhalt	2'710'175.50
Zunahme (+)/Abnahme (-) übrige Spezialfinanzierungen	-202'329.40
Geldfluss aus betrieblicher Tätigkeit (Gesamthaushalt)	6'086'669.91
Geldfluss aus Investitionstätigkeit (Gesamthaushalt)	2016
Zahlungen (-) für Nettoinvestitionen VV: Sach-, Immaterielle Anlagen und Invest.-Beitr.	-6'463'873.90
Zahlungen (-) für Darlehen/Beteiligungen VV	-2'000'000.00
Zahlungen (-) für Nettoinvestitionen VV der Spezialfinanzierungen	-1'074'672.01
Investitionen/Kauf (-) von Sachanlagen FV	-49'821.65
Desinvestitionen/Verkauf (+) von Sachanlagen FV	9'890.00
Kauf (-)/Verkauf (+) kurzfristige Finanzanlagen FV	-3'150'000.00
Kauf (-)/Verkauf (+) langfristige Finanzanlagen FV	400'587.70
Geldfluss aus Investitionstätigkeit (Gesamthaushalt)	-12'327'889.86
Geldfluss aus Finanzierungstätigkeit (Gesamthaushalt)	2016
Aufnahme (+)/Rückzahlung (-) kurzfristige Finanzverbindlichkeiten	1'428.70
Zunahme (+)/Abnahme (-) Stiftungen, Legate, Zuwendungen sowie Fonds im FK	-3'954.20
Geldfluss aus Finanzierungstätigkeit (Gesamthaushalt)	-2'525.50
Total Geldfluss	-6'243'745.45
Bestand Flüssige Mittel 1.1.	22'381'702.83
Bestand Flüssige Mittel 31.12.	16'137'957.38
Veränderung Flüssige Mittel 2016	-6'243'745.45

Erläuterung:

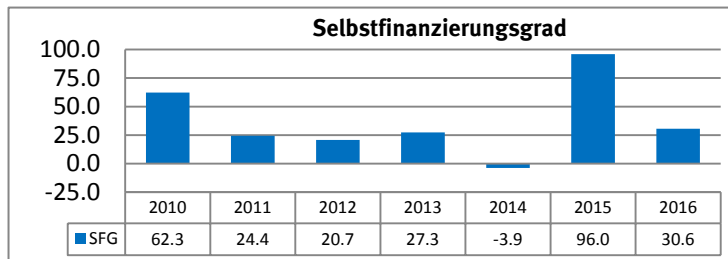
Zu beachten gilt, dass im Vorjahr, unter HRM1-Rechnungslegung, keine Geldflussrechnung erstellt werden musste. Analog der Selbstfinanzierung (Ziffer 2.2 bzw. 6.1), aber präziser, zeigt die Geldflussrechnung auf, wie viele Mittel aus der normalen Verwaltungstätigkeit erzielt wurden, um z.B. die Investitionstätigkeit zu tragen. Der Wert im 2016 mit rund Fr. 6.09 Mio. ist langfristig als "ungenügend" zu taxieren (obwohl deutlich besser als im Durchschnitt der letzten 5 Jahre). Im Jahr 2016 liegt der Wert somit bei rund 50%; wenn die kurzfristigen Finanzanlagen (Festgelder) ausgeklammert werden, sogar bei recht guten 75%. Der Geldfluss aus Finanzierungstätigkeit blieb im 2016 marginal. Die flüssigen Mittel (ohne Festgelder) haben somit um rund Fr. 6.2 Mio. abgenommen.

6 FINANZKENNZAHLEN

Nachfolgend werden die gesetzlich vorgesehenen Finanzkennzahlen für den Gesamthaushalt sowie für den steuerfinanzierten Haushalt und die gesetzlich vorgeschriebenen zweiseitigen Spezialfinanzierungen (Abwasserentsorgung, Kehrrichtbeseitigung und Feuerwehr) aufgeführt.

6.1 Gesamthaushalt

Selbstfinanzierungsgrad



Richtwerte:

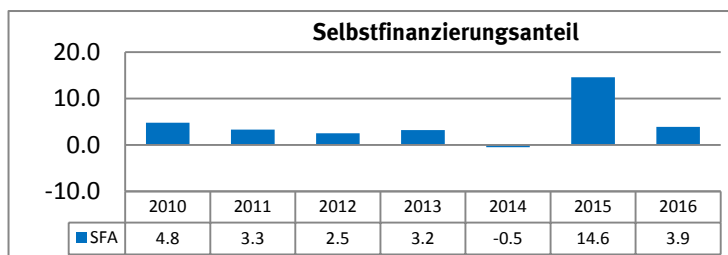
über 100 %	sehr gut
80 – 100 %	gut
60 – 80 %	genügend
0 – 60 %	ungenügend
unter 0 %	sehr schlecht

Der Wert sollte langfristig gegen 100% betragen, ansonsten die Verschuldung zu oder das Finanzvermögen abnimmt.

Abb. 11: Diagramm Entwicklung Selbstfinanzierungsgrad

Der Wert von gut 30% ist nach wie vor klar ungenügend. Entsprechende Anstrengungen sind somit angezeigt, um die Vermögensabnahme resp. eine zunehmende Verschuldung zu verhindern.

Selbstfinanzierungsanteil



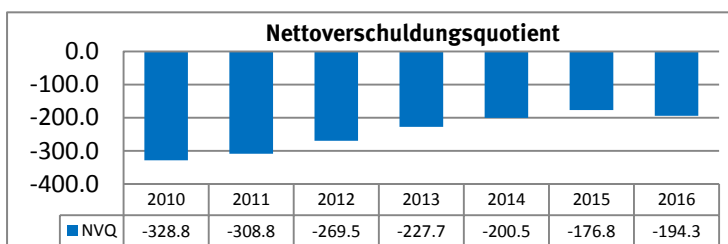
Richtwerte:

über 18 %	sehr gut
14 – 18 %	gut
10 – 14 %	genügend
0 – 10 %	ungenügend
unter 0 %	sehr schlecht

Abb. 12: Diagramm Entwicklung Selbstfinanzierungsanteil

Der Wert von 4% ist nach wie vor klar ungenügend. Entsprechende Anstrengungen sind somit angezeigt, um die Vermögensabnahme resp. eine zunehmende Verschuldung zu verhindern.

Nettoverschuldungsquotient



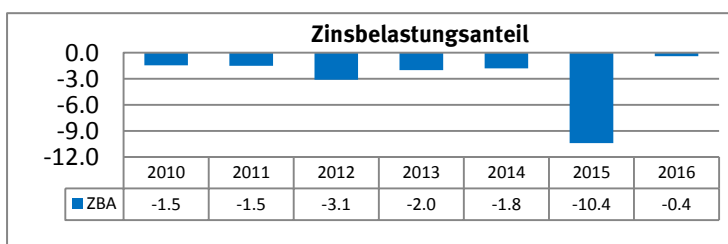
Richtwerte:

< 100 %	gut
100 – 150 %	genügend
> 150 %	schlecht

Abb. 13: Diagramm Entwicklung Nettoverschuldungsquotient

Da immer noch ein Nettovermögen besteht, ist dieser Wert als sehr gut anzusehen. Der Nettoverschuldungsquotient gibt an, welcher Anteil der direkten Steuern NP und JP erforderlich wären, um die Nettoschuld abzutragen.

Zinsbelastungsanteil



Richtwerte:

unter 0%	sehr tiefe Belastung
0 – 1 %	tiefe Belastung
1 – 3 %	mittlere Belastung
3 – 5 %	hohe Belastung
über 5 %	sehr hohe Belastung

Abb. 14: Diagramm Entwicklung Zinsbelastungsanteil

Aufgrund des hohen Eigenkapitals konnte das verzinsliche Fremdkapital nach wie vor tief gehalten werden.

weitere Kennzahlen	2016	Ø 5 Jahre	Kommentar/ Interpretation
	Wert	Wert	
Bruttoverschuldungsanteil	27.4 %	16.93 %	Der Bruttoverschuldungsanteil ist zwar anwachsend, doch ist er nach wie vor relativ weit von einem besorgniserregenden Wert entfernt.
Investitionsanteil	12.7 %	13.17 %	Mit knapp 13 % wird zwar eine mittlere Investitionstätigkeit angezeigt. Die Investitionen in die <i>Sachanlagen</i> sind aber deutlich tiefer gewesen, weshalb der Wert mit Vorsicht zu geniessen ist. Nichtsdestotrotz kann die Investitionstätigkeit als angemessen bezeichnet werden.
Kapitaldienstanteil	2.8 %	1.88 %	Der Kapitaldienstanteil ist tief, und widerspiegelt die tiefe Verschuldung kombiniert mit dem Tiefzinsumfeld.
Nettoschuld (-)/-Vermögen (+) in Fr. pro Einwohner	4'350	n/a	Das Nettovermögen pro Einwohner ist als sehr erfreulich zu taxieren, auch wenn es Jahr für Jahr sinkt aufgrund der unter 100 % liegenden Selbstfinanzierung.
Nettozinsbelastungsanteil	-2.1 %	n/a	Der Nettozinsbelastungsanteil ist als komfortabel anzusehen, zurückzuführen auf die tiefe Verschuldung kombiniert mit dem Tiefzinsumfeld.
Massgebliches Eigenkapital pro Einwohner	5'933	n/a	Der Wert von Fr. 5'933 pro Einwohner ist ein für Berner Gemeinden sehr hoher Wert. Der Mittelwert aller Berner Gemeinden betrug 2015 rund Fr. 1'640.00 (obwohl nicht direkt vergleichbar, da noch nach HRM1, gibt er aber doch einen Hinweis zur Einordnung des Eigenkapitals von Langenthal).

6.2 Steuerfinanzierter Haushalt

Kennzahl	2016	Ø 5 Jahre	Kommentar/ Interpretation
	Wert	Wert	
Selbstfinanzierungsgrad	8.20 %	n/a	Der Wert ist als tief zu erachten. Langfristig sollte er 100 % betragen.
Bilanzüberschussquotient (BÜQ)	233.6 %	n/a	Der BÜQ ist nur massgebend, um eine allfällige Reserve aus gesetzlich vorgesehenen Zusatzabschreibungen wieder aufzulösen. Derzeit bestehen für Langenthal keine solchen Reserven.

6.3 Spezialfinanzierung Abwasserentsorgung

Kennzahl	2016	Ø 5 Jahre	Kommentar/ Interpretation
	Wert	Wert	
Selbstfinanzierungsgrad	423.3 %	n/a	Der sehr hohe Selbstfinanzierungsgrad rührt v.a. von den hohen Anschlussgebühren-Erträgen her bei gleichzeitig nur moderaten Abwasser-Investitionen.
Kostendeckungsgrad	96.9 %	98.5 %	Der nicht ganz 100 %-Kostendeckungsgrad ist nicht besorgniserregend bzw. gar gewollt, da ausreichend hohe Reserven bestehen. Ab Jahr 2017 werden zu diesem Zweck zudem die Gebühren gesenkt.
Werterhaltungsquote	5.2 %	3.2 %	Die Werterhaltungsquote ist mit 5.2 % auf einem recht hohen Wert. Ab 25 % muss die entsprechende Vorfinanzierung nicht mehr geäufnet werden.

6.4 Spezialfinanzierung Kehrichtbeseitigung

Kennzahl	2016	Ø 5 Jahre	Kommentar/ Interpretation
	Wert	Wert	
Selbstfinanzierungsgrad	143.4 %	n/a	Der hohe Selbstfinanzierungsgrad widerspiegelt das gute Ergebnis im Bereich Kehrichtbeseitigung bei gleichzeitig tiefer Investitionstätigkeit.
Kostendeckungsgrad	99.7 %	104.7 %	Der Kostendeckungsgrad ist unproblematisch. Per 2014 wurden die Abfallgebühren gesenkt, um einen Abbau der hohen Reserven zu erreichen.

6.5 Spezialfinanzierung Feuerwehr

Kennzahl	2016	Ø 5 Jahre	Kommentar/ Interpretation
	Wert	Wert	
Selbstfinanzierungsgrad	27.7 %	n/a	Der Selbstfinanzierungsgrad ist gefallen, da mit der Senkung der Feuerwehersatzabgaben auf 2016 hin das Ergebnis im Bereich Feuerwehr entsprechend gesunken ist. Dies ist gewollt und soll die hohen Reserven im Feuerwehrbereich reduzieren.
Kostendeckungsgrad	97.4 %	120.7 %	Der Kostendeckungsgrad ist unproblematisch. Per 2016 wurden die Ersatzabgaben gesenkt, um einen Abbau der hohen Reserven zu erreichen.

7 ANHANG

7.1 Regelwerk

7.1.1 Angewendetes Regelwerk

Der Rechnungsabschluss der Gemeinde Langenthal ist in Übereinstimmung mit den geltenden kantonalen gesetzlichen Grundlagen erstellt worden:

- Gemeindegesezt (GG)
- Gemeindeverordnung (GV)
- Direktionsverordnung über den Finanzhaushalt der Gemeinden (FHDV)

Diese orientieren sich gemäss Art. 70 Absatz 1 GG am Harmonisierten Rechnungslegungsmodell für die Kantone, HRM2, laut Handbuch der Konferenz der Kantonalen Finanzdirektoren. Die kantonalen Bestimmungen und Gemeinden weichen in einzelnen Bereichen von den Empfehlungen des HRM2 ab. Nachfolgend werden die Ausnahmen von HRM2 in den gemeindegeseztlichen Bestimmungen des Kantons Bern aufgelistet, welche für Einwohnergemeinden Belang haben:

- Überbaute Grundstücke im Verwaltungsvermögen werden zusammen mit dem Bauwerk in der entsprechenden Sachgruppe aktiviert und abgeschrieben gem. Art. 83 und Anhang 2 GV.
- Die Zweckbindung von Steuermitteln in Spezialfinanzierungen ist unter Beachtung von Art. 86 bis 88a GV möglich.
- Vorfinanzierungen sind einzig auf Basis einer reglementarischen Grundlage für eine Spezialfinanzierung erlaubt gem. Art. 86 bis 88a GV.
- Die bernische Gemeindegeseztgebung kennt weder Fonds im Eigen- noch im Fremdkapital. Eine Ausnahme bilden die Schutzrauersatzabgaben, die aufgrund der Spezialgeseztgebung und zugunsten einer einheitlichen Bilanzierung gemäss HRM2-Kontenplan als Verbindlichkeit gegenüber Fonds im Fremdkapital bilanziert werden.
- In der bernischen Gemeindegeseztgebung sind keine Legate und Stiftungen im Eigenkapital vorgesehen. Die Art. 92 und 93 GV regeln die zweckbestimmten Zuwendungen Dritter (verwaltete unselbständige Stiftungen), die definitionsgemäss im Fremdkapital bilanziert werden.
- Buchgewinne aus der Übertragung von Verwaltungsvermögen an eine selbständige Trägerschaft, an der sich die Gemeinde beteiligt, werden in eine Spezialfinanzierung eingelegt und innerhalb des gesetzlich definierten Rahmens aufgelöst (Art. 85a GV).
- Die Anlagekategorien der Gemeindebetriebe sowie der Alters- und Pflegeheime richten sich nach den übergeordneten Bestimmungen von Bund und Kanton; wenn keine vorhanden sind, nach den Branchenregelungen (Anhang 2 GV). In den Bereichen Wasserversorgung und Abwasserentsorgung gelten die Finanzierungsgrundsätze nach dem Wasserversorgungsgesezt (WVG, BSG 752.32; WV, BSG 752.321.1) und dem kantonalen Gewässerschutzgesezt (KGSchG, BSG 821.0; KGV, BSG 821.1).
- Der Kontenplan wurde in wenigen Details kantonal spezifisch angepasst, insbesondere Anschlussgebühren werden in der Erfolgsrechnung vereinnahmt.
- Die Verbuchung ausserordentlicher Aufwände und Erträge der Erfolgsrechnung wird in Art. 78 GV abschliessend geregelt.
- Ausserordentliche Einnahmen und Ausgaben der Investitionsrechnung sind in der bernischen Gemeindegeseztgebung nicht vorgesehen.

Zudem hat der Kanton Bern verzichtet, die Gemeinden zu verpflichten, die Lastenausgleichszahlungen für die Lastenausgleiche "Sozialhilfe" und "Ergänzungsleistungen" periodengerecht abzugrenzen. Die Stadt Langenthal hat auf eine freiwillige Abgrenzung verzichtet.

7.2 Grundsätze der Bilanzierung und Bewertung

7.2.1 Bewertung Finanzvermögen

Vermögenswerte im Finanzvermögen werden bilanziert, wenn sie einen künftigen Nutzen erbringen und ihr Wert verlässlich ermittelt werden kann. Sie werden bei erstmaliger Bilanzierung zu Anschaffungs- bzw. Herstellungskosten bilanziert. Entstehen der Gemeinde keine Kosten, wird zum Verkehrswert des Zugangszeitpunktes bilanziert. Folgebewertungen erfolgen zum Verkehrswert am Bilanzstichtag, wobei eine systematische Neubewertung bei Liegenschaften mit Ausnahme von Baurechten alle fünf Jahre oder bei Änderung des amtlichen Werts, bei allen anderen Vermögenswerten jährlich erfolgt. Die Bilanzwerte sind bei eingetretenen dauerhaften Wertminderungen oder Verlusten sofort zu berichtigen.

7.2.1.1 Neubewertung per 1. Januar 2016

Das Finanzvermögen wurde gemäss den Bestimmungen der Gemeindegesetzgebung im Zuge der Einführung von HRM2 per 1. Januar 2016 neu bewertet.

Es wurden folgende Bewertungsgrundsätze angewandt, welche den gesetzlichen Grundlagen der Neubewertung gemäss Art. 81 Absatz 3 und Ziffer 3 der Übergangsbestimmungen GV, entsprechen.

- Flüssige Mittel: Nominalwert
- Forderungen: Nominalwert abz. notwendige Wertberichtigung
- Aktive Abgrenzungen: Nominalwert abz. notwendige Wertberichtigung
- Vorräte: Anschaffungs-/Herstellungswerte abz. notwendige Wertberichtigungen

- Finanzanlagen:
 - Kotierte Börsenwerte: Börsenwert
 - Nicht kotierte, festverzinsliche Anlagen: Nominalwert
- Sachanlagen:
 - Liegenschaften: Amtlicher Wert × Faktor 1.4⁴
 - Grundstücke: Fläche * Preis/m²⁵
 - Grundstücke im Baurecht: Kapitalisierung Baurechtszins (effektiver Zinssatz, alternativ bei dessen Fehlen: 4.5%)

Bezeichnung	Buchwert per 01.01.2016 vor Neubewertung	Neubewertung 01.01.2016	Verkehrswert per 01.01.2016	Umgliederungen	Buchwert per 01.01.2016 nach Neubewertung
Flüssige Mittel	22'381'703	-	22'381'703	-	22'381'703
Forderungen	30'164'616	-	30'164'616	-	30'164'616
Aktive Abgrenzungen	1'838'346	-	1'838'346	-	1'838'346
Vorräte	39'477	-	39'477	-	39'477
Finanzanlagen	27'633'224	2'756'457	30'389'681	-	30'389'681
Sachanlagen FV	16'545'377	8'600'926	25'146'303	- 2'379'129	22'767'174
Total Finanzvermögen	98'602'743	11'357'383	109'906'126	- 2'379'129	107'580'997

Die obengenannten Grundsätze wurden grundsätzlich eingehalten.

Bei folgenden Liegenschaften wurde die Alternativ-Methode anstelle des Grundsatzes "Amtlicher Wert * Faktor 1.4" angewandt (tieferer Ertragswert oder Bodenwert):

⁴ Bei tieferem Ertragswert wurde der tiefere Wert angewandt. In Ausnahmefällen wurde der Bodenwert der Neubewertung zu Grunde gelegt, wenn der Amtliche Wert * 1.4 einen unverantwortlich hohen Wert ergibt und kein Ertragswert ermittelt werden kann.

⁵ Land in Bauzone: Schätzung aufgrund der Umstände (Lage, kürzlich erfolgte Liegenschaftsgeschäfte etc.), Land in Landwirtschaftszone/Grünzone: Fr. 5.00/m², Land in ZöN/Zone für Sport: Fr. 20.00/m²

Liegenschaft (Konto) Standort, Fläche Amtlicher Wert (A.W.)	Wert in Fr. gemäss Grundsatz "Amtlicher Wert * Faktor 1.4"	Ertragswert / Wert Alternativmethode in Fr.	Minderwert gemäss angewandter Methodik	Begründung
10840.008 Parz. 1324 Farbgasse 27 (LaKuZ), 265 m ² A.W.: Fr. 161'800.00	226'520.00	130'000.00	96'520.00	Der Amtliche Wert * 1.4 ergibt nach Erachten des Finanzamtes einen zu hohen Wert. Im Weiteren fehlt ein geldwerter Mietzins, das Haus ist in eher schlechtem Zustand. Bewertung deshalb zum Bodenwert (Annahme Fr. 600/ m ² abz. Abbruchkosten = Fr. 130'000).
10840.045 Parz. 3535 Grubenstrasse 40/42, 593 m ² A.W.: Fr. 106'500.00	149'100.00	50'000.00	99'100.00	Der amtliche Wert * 1.4 ergibt nach Erachten des Finanzamtes einen zu hohen Wert. Aufgrund des Ertragswertes ergeben sich für die vermieteten Garagen lediglich ein Wert von gerundet Fr. 50'000 (Fr. 2'200/Jahresertrag; Kapitalisierungszinssatz: 4.5%). Dem Vorsichtsprinzip gehorchend, wird nur der Ertragswert berücksichtigt.
10840.047 Parz. 3658 (Teil) Mühleweg 21b Silo, 6'835 m ² A.W.: Fr. 1'779'440.00	2'491'216.00	1.00	2'491'215.00	Der Amtliche Wert * 1.4 ergibt einen nach Erachten des Finanzamtes deutlich zu hohen Wert. Ein Marktwert ist derzeit nicht ermittelbar und es ist aufgrund des grossen Investitionsbedarfs, der aufgrund des Schutzstatus unsicheren Nutzung und den generell noch unklaren Absichten nicht opportun, einen Wert einzusetzen. Der Bodenwert wird deshalb aus Vorsichtsgründen mit einem Wert von Fr. 1 angenommen.
10840.048 Parz. 4580 Herzogstrasse 6, 509 m ² A.W.: Fr. 229'700.00	321'580.00	200'000.00	121'580.00	Der Amtliche Wert * 1.4 ergibt einen nach Erachten des Finanzamtes zu hohen Wert. Der Ertragswert würde nur zu einem Wert von Fr. 70'000 führen (Mietzins: Fr. 4200; Kapitalisierungszinssatz 6%). Der Bodenwert im Bereich Markthalle dürfte aber beträchtlich sein, allerdings handelt es sich hierbei um ein geschütztes K-Objekt. Deshalb wird er vorsichtig mit Fr. 400/m ² bewertet = Fr. 200'000 (die zentral gelegene Fläche bei der Markthalle dürfte ansonsten mind. Fr. 800-1'000/m ² betragen).

Liegenschaft (Konto) Standort, Fläche Amtlicher Wert (A.W.)	Wert in Fr. gemäss Grundsatz "Amtlicher Wert * Faktor 1.4"	Ertragswert / Alternativ-Methode in Fr.	Minderwert gemäss angewandter Methodik	Begründung
10840.055 Parz. 1642 (Teil des bisher zusammengefassten Kontos "Parzelle Nr. 1642/44")	693'420.00	250'000.00	443'420.00	Der Amtliche Wert * 1.4 ergibt einen nach Erachten des Finanzamtes zu hohen Wert. Der Ertragswert würde zu einem Wert von Fr. 250'000 führen (Mietzins: Fr. 12'900; Kapitalisierungszinssatz: 5.5%). Der Bodenwert an diesem Zentrumsbereich dürfte zwar beträchtlich sein, allerdings handelt es sich hierbei um ein geschütztes K-Objekt. Deshalb die vorsichtige Bewertung zu Fr. 250'000.
10840.060 Parz. 26 Wehrdienstmagazin Untersteckholz (Wohnungen), Schwarzenbach 22 1142 m ² A.W.: Fr. 584'800.00	818'720.00	450'000.00	368'720.00	Der Amtliche Wert * 1.4 ergibt einen nach Erachten des Finanzamtes zu hohen Wert. Der Ertragswert ergibt lediglich Fr. 450'000 (Mietzins: Fr. 20'000; Kapitalisierungszinssatz 4.5%). Dazu besteht die Nutzung als Feuerwehrmagazin (ohne Wertzuweisung). Der zu bewertende Liegenschaftenteil wird deshalb dem Vorsichtsprinzip gehorchend auf Fr. 450'000 festgelegt.
10840.061 Parz. 38 Altes Schulhaus Untersteckholz, Schwarzenbach 22 5916 m ² A.W.: Fr. 865'800.00	1'212'120.00	700'000.00	512'120.00	Der Amtliche Wert * 1.4 ergibt einen nach Erachten des Finanzamtes zu hohen Wert. Der Ertragswert ergibt lediglich Fr. 660'000 (Mietzins: Fr. 30'000, Kapitalisierungszins 4.5 % Zins). Dazu grosser Umschwung, allerdings in der Landwirtschaftszone. Der Wert wird deshalb dem Vorsichtsprinzip gehorchend auf Fr. 700'000 festgelegt.

Einlagen in die Neubewertungsreserven sind nach der erstmaligen Äufnung im Rahmen der Umstellung auf HRM2 nicht mehr möglich. Entnahmen aus der Neubewertungsreserve sind gemäss den Übergangsbestimmungen GV (Ziffer 3.2.3ff) wie folgt vorzunehmen:

- Im Umfang eines Verlustes bei der Neubewertung des Finanzvermögens in den ersten fünf Jahren nach Einführung von HRM2 in der Gemeinde.
- Entnahmen aus der Neubewertungsreserve sind zwingend vorzunehmen, wenn Finanzvermögen, das bei der Einführung von HRM2 aufgewertet wurde, veräussert wird.
- Ende 2020 sind Neubewertungsreserven im Umfang von 5 % des Buchwerts der Sachanlagen Finanzvermögen und 10% des Buchwerts der Finanzanlagen Finanzvermögen der separaten Eigenkapitalkategorie "Schwankungsreserven" zuzuweisen.
- Die Neubewertungsreserve wird ab dem sechsten Jahr nach Einführung von HRM2 in der Gemeinde (2021) linear innerhalb von fünf Jahren zu Gunsten des Bilanzüberschusses aufgelöst.

Die Stadt Langenthal hätte zudem die Möglichkeit, ein Reglement zu schaffen bezüglich Neubewertungsreserven. Dieses könnte weitere Bestimmungen zur Entnahme aus der Reserve vorsehen, welche jedoch die oben dargestellten Mindestbestimmungen nicht verletzen dürfen. Die Stadt Langenthal verfügt derzeit über kein solches Reglement und es ist derzeit auch keine Schaffung vorgesehen.

Die Neubewertungsreserven entwickelten sich im Jahr 2016 wie folgt:

Neubewertungsreserve	Betrag in Fr.	Grund der Entnahme
Bestand Neubewertungsreserve per 1.1.2016	0.00	
Bildung der Neubewertungsreserve gemäss den Bestimmungen von HRM2 (per 1.1.2016)	11'357'382.81	
Entnahmen per 31.12.2016	9'889.00	Verkauf Parzelle 128 Freiburgweg, Roggwil
	198'017.00	Verkauf Wertschriften UBS
	23'850.00	Verkauf Wertschriften BEKB
Bestand per 31. Dezember 2016	11'125'626.81	

7.2.1.2 Bestand Finanzvermögen

Der Bestand an Finanzvermögen beträgt per 31.12.2016 wie folgt:

Bezeichnung	Buchwert per 01.01.2016 vor Neubewertung	Zuwachs	Abgang	Wertanpassung per 31.12.2016	Bestand per 31.12.2016
Flüssige Mittel	22'381'702.83	-	6'243'745.45	0.00	16'137'957.38
Forderungen	30'164'615.71	-	2'751'230.43	18'000.00	27'431'385.28
Kurzfristige Finanzanlagen	0.00	3'150'000.00	-	0.00	3'150'000.00
Aktive Abgrenzungen	1'838'345.76	-	249'126.75	0.00	1'589'219.01
Vorräte	39'476.75	-	1'892.60	0.00	37'584.15
Finanzanlagen	27'633'224.48	2'542'107.85	-	0.00	30'175'332.33
Sachanlagen FV	16'545'377.42	6'250'333.23	-	0.00	22'795'710.65
Total Finanzvermögen	98'602'742.95	11'942'441.08	9'245'995.23	18'000.00	101'317'188.80

Die Wertanpassung bei den Forderungen betrifft die Wertberichtigung Forderungen (Delkredere; gebildet nach Altersstruktur der ausstehenden Forderungen). Da sich diese im Jahr 2016 verbessert hat, konnte eine Reduktion des Delkredere vorgenommen werden. Es beträgt per 31.12.2016 Fr. 633'000.00 (VJ: Fr. 651'000.00)

7.2.2 Bewertung Verwaltungsvermögen

Vermögenswerte im Verwaltungsvermögen werden bilanziert, wenn sie einen künftigen mehrjährigen öffentlichen Nutzen hervorbringen und ihr Wert verlässlich ermittelt werden kann. Sie werden zu Anschaffungs- bzw. Herstellkosten nach der Nettomethode bilanziert und nach der definierten Nutzungsdauer linear abgeschrieben. Entstehen der Gemeinde keine Kosten, wird zum Verkehrswert des Zugangszeitpunktes bilanziert. Die Bilanzwerte sind bei eingetretenen dauerhaften Wertminderungen oder Verlusten sofort zu berichtigen. Im Jahr 2016 mussten keine solchen Wertberichtigungen vorgenommen werden.

Die geltenden Anlagekategorien und Nutzungsdauern sind in Anhang 2 GV umschrieben.

7.2.2.1 Aktivierungsgrenzen

Generelle Aktivierungsgrenze	Fr. 40'000.00
Ausnahme Informatik (Hard- und Software) ⁶	Fr. 100'000.00

Die oben ausgewiesenen Aktivierungsgrenzen werden stetig angewandt. Allfällige Ausnahmen davon hätte der Gemeinderat zu begründen. Im Rechnungsjahr 2016 wurden keine Ausnahmen bewilligt.

⁶ Der Gemeinderat hat festgelegt, dass für grundsätzlich aktivierungsfähige Anschaffungen von Informatikmitteln eine Aktivierungsgrenze von Fr. 100'000.00 gilt. Dies vor dem Hintergrund, dass bei kleineren Anschaffungen im Informatikbereich die Abgrenzung zwischen "Unterhalt" resp. "Wertvermehrender/mehrjähriger Nutzen" schwierig ist.

7.2.2.2 Bestehendes Verwaltungsvermögen

Mit dem Übergang zu HRM2 Anfang 2016, wird das bestehende Verwaltungsvermögen linear über 16 Jahre abgeschrieben. Davon ausgenommen sind die Positionen gemäss Ziffer 4.1.3 der Übergangsbestimmungen der GV.

Bezeichnung	Betrag in Fr.	Bemerkung
"Bestehendes Verwaltungsvermögen per 31.12.2015" Bestand 01.01.2016	Fr. 38'456'263.15	Gemäss Bilanz/Bestandesrechnung per 31.12.2015
abzugsberechtigtes Verwaltungsvermögen	Fr. 1'949'097.44	Darlehen und Beteiligungen: Fr. 1'077'023.00 Anlagen im Bau (Stadttheater/ESP Bhf): Fr. - 131'148.85 Buchwert Anlagen ict4kids: Fr. 878'188.29 Zu Haslibrunnen zugehöriges VV : Fr. 63'423.00 Bereinigung Projektkosten AZH ⁷ : Fr. 61'612.00
"Abschreibungspflichtiges Rest-Verwaltungsvermögen per 31.12.2015" Bestand 01.01.2016	Fr. 36'507'165.71	davon Steuerfinanzierter Haushalt: Fr.34'098'927.41 davon Feuerwehrbereich: Fr. 2'125'211.15 davon Kehrlichtbeseitigung: Fr. 283'026.15 davon Abwasserentsorgung: Fr. 1.00
Veränderungen / Abgang 2016	Fr. - 183'230.20	Bereinigungen: Restzahlungen "Inv. VV 2015": Fr. 41'914.65 Subventionen "Investitionen VV 2015": Fr. - 228'500.00 Restzahlungen "Inv. VV 2015 Feuerwehr" Fr. 3'355.15
Bestand "Bestehendes Verwaltungsvermögen bis Ende 2015" Bestand 31. Dezember 2016 vor Abschreibungen	Fr. 36'323'935.51	davon Steuerfinanzierter Haushalt: Fr.33'912'342.06 davon Feuerwehrbereich: Fr. 2'128'566.30 davon Kehrlichtbeseitigung: Fr. 283'026.15 davon Abwasserentsorgung: Fr. 1.00
Abschreibungsdauer	16 Jahre	Festlegung durch die Stimmbürger anlässlich der Abstimmung zum Budget 2016, 31. Januar 2016
Abschreibungssatz	6.25%	
Abschreibung 2016	Fr. 2'270'246.00	
Bestand "Wertberichtigung Bestehendes Verwaltungsvermögen" per 31. Dezember 2016	Fr. 2'270'246.00	davon Steuerfinanzierter Haushalt: Fr. 2'119'521.00 davon Feuerwehrbereich: Fr. 133'036.00 davon Kehrlichtbeseitigung: Fr. 17'689.00
"Abschreibungspflichtiges Rest-Verwaltungsvermögen per 31.12.2015" Bestand 31. 12. 2016 nach Abschreibungen	Fr. 34'053'689.51	davon Steuerfinanzierter Haushalt: Fr.31'792'821.06 davon Feuerwehrbereich: Fr. 265'337.15 davon Kehrlichtbeseitigung: Fr. 1'995'530.30 davon Abwasserentsorgung: Fr. 1.00

Der Netto-Abgang von Fr. 183'230.20 im Jahr 2016 stammt aus Bereinigungen (Abgänge: Zahlungseingänge von Subventionen bei Investitionen, welche in den Vorjahren fertiggestellt wurden; Zugänge: unwesentliche Nachrechnungen zu Investitionen, welche im Wesentlichen in den Vorjahren fertiggestellt wurden).

⁷ Es handelt sich um Projektkosten der Ausgliederungsvorlage Haslibrunnen, welche gemäss Beschluss des Stadtrates im Jahr des Kostenanfalls abzuschreiben sind. Sie gelangen im 2016 vollständig zur Abschreibung statt im 2015.

7.2.2.3 Abschreibungsgrundsätze Verwaltungsvermögen

Die Abschreibungsgrundsätze sind in der Gemeindeverordnung, Anhang 1 festgelegt. Sie lauten wie folgt:

Konto HRM	Kategorie	Verfeinerung	Nutzungsdauer in Jahren	Abschreibungs-satz in %
1402	Strassen / Verkehrswege	Strassen	40	2.5
		Strassenanlagen	20	5
1403	Tiefbauten / Abwasser-entsorgung	Kanalisation	80	1.25
1404	Hochbauten	Schulhaus	25	4
		Kindergarten	25	4
		Turnhalle	33 1/3	3
		Schwimmbad	25	4
		Gemeindehaus	33 1/3	3
		Werkhof	40	2.5
		Feuerwehrmagazin	40	2.5
		Theatersäle	25	4
		Krematorium	40	2.5
1406	Mobilien	Mobilien, Maschinen, Fzg.	10	10
		Spezial- und Tanklösch-Fzg.	20	5
1420	Informatik	Soft- und Hardware	5	20
1429	Übrige immaterielle Anlagen	Orts-/ Regionalplanungen	10	10
		Übrige immaterielle Anlagen	5	20

Erläuterung:

Für Investitionsbeiträge ist die Nutzungsdauer der jeweils zuweisbaren Anlagekategorie anzuwenden. Zusätzliche Abschreibungen gem. Art. 84ff GV musste die Stadt Langenthal im Jahr 2016 nicht vornehmen (Fehlen des Kriteriums "Ertragsüberschuss"). Im Weiteren wird auf den Anlagespiegel unter Ziffer 7.7 verwiesen.

7.3 Eigenkapitalnachweis

Eigenkapital per 01.01.2016		Veränderungsnachweis		Eigenkapital per 31.12.2016	
	01.01.2016 Fr.	Erhöhungen (+) Reduktionen (-) Fr.			31.12.2016 Fr.
Gesetzliche Spezialfinanzierungen	13'663'862	-175'890		Gesetzliche Spezialfinanzierungen	13'487'972
29000 SF Feuerwehr, zweiseitig	3'165'654	-28'960		29000 SF Feuerwehr, zweiseitig	3'136'694
29002 SF Abwasserentsorgung	8'296'879	-189'841		29002 SF Abwasserentsorgung	8'107'038
29003 SF Kehricht	1'961'555	-4'153		29003 SF Kehricht	1'957'402
29005 SF Parkplätze/Parkhäuser	239'774	47'064		29005 SF Parkplätze/Parkhäuser	286'838
Reglementarische Spezialfinanzierungen	1'501'721	-36'708		Reglementarische Spezialfinanzierungen	1'465'013
29011 SF Schoio	509'376	212'685		29011 SF Schoio	722'061
29006 SF Arbeitslosenfürsorge	439'508	0		29006 SF Arbeitslosenfürsorge	439'508
29007 SF Ortsbildschutz	129'932	0		29007 SF Ortsbildschutz	129'932
29008 SF Stipendien	249'893	-249'893		29008 SF Stipendien	0
29009 SF Wald/Waldwege	124'187	-7'000		29009 SF Wald/Waldwege	117'187
29010 SF Kulturförderung	48'825	7'500		29010 SF Kulturförderung	56'325
290 Spezialfinanzierungen des EK	15'165'583	-212'598		290 Spezialfinanzierungen des EK	14'952'985
29302 Vorfinanzierung Abwasser (Wiederbeschaffungswert)	4'661'639	2'710'176		29302 Vorfinanzierung Abwasser (Wiederbeschaffungswert)	7'371'815
293 Total Vorfinanzierungen	4'661'639	2'710'176		293 Vorfinanzierungen	7'371'815
29400 Zusätzliche Abschreibungen	0	0		29400 Zusätzliche Abschreibungen	0
294 Total Reserven	0	0		294 Reserven	0
29600 Neubewertungsreserve FV	0	11'125'627		29600 Neubewertungsreserve FV	11'125'627
29601 Schwankungsreserve	0	0		29601 Schwankungsreserve	0
296 Total Neubewertungsreserve	0	11'125'627		296 Neubewertungsreserve	11'125'627
299 Bilanzüberschuss/-Fehlbetrag	81'988'907	-1'617'524		299 Bilanzüberschuss/-Fehlbetrag	80'371'383
29 Total Eigenkapital	101'816'129	12'005'681		29 Total Eigenkapital	113'821'810

Erläuterung:

Der Eigenkapitalnachweis zeigt die Veränderung aller Eigenkapitalkategorien. Zu beachten gilt, dass aufgrund der Umstellung auf HRM2 ein Vergleich mit dem Vorjahresbestand per 31.12.2015 nur erschwert möglich ist. Per 31.12.2015 war nur der Bilanzüberschuss dem Eigenkapital zugeordnet (Fr. 81.98 Mio.):

- Die Spezialfinanzierungen waren bis 2015 nicht unter dem Eigenkapital ausgewiesen (sondern in sep. Kategorie zwischen Fremd- und Eigenkapital)
- Die Vorfinanzierungen waren bis 2015 zusammen mit den anderen Spezialfinanzierungen ausgewiesen.
- Die Neubewertungsreserve wurde per 1. Januar 2016 direkt in der Bilanz und somit erfolgsneutral gebildet (Fr. 11.36 Mio.). Im Eigenkapitalnachweis sind sie per 1. Januar 2016 (Eingangsbilanz) noch nicht enthalten.

Wie ergaben sich die Veränderungen?

- Das bisherige "Eigenkapital" gemäss HRM1 nennt sich "Bilanzüberschuss". Der Überschuss oder das Defizit der Erfolgsrechnung des steuerfinanzierten Haushalts verändern den Bilanzüberschuss.
- Die Überschüsse oder Defizite der zweiseitigen Spezialfinanzierungen verändern die Spezialfinanzierungsreserven.
- Die Vorfinanzierung Abwasserentsorgung verändert sich über gesetzlich geregelte Einlagen und Entnahmen.
- Die übrigen Spezialfinanzierungen verändern sich um die Einlagen und Entnahmen, welche alle mit den notwendigen Beschlüssen unterlegt sind.
- Die Neubewertungsreserve wird nicht mehr weiter geäufnet. Durch Verkäufe von per 1.1.2016 neu bewerteten Vermögenswerten wird es jedoch nach Massgabe des Verkaufserlös und der seinerzeitigen Neubewertung zu Entnahmen kommen.

Das Eigenkapital nahm zwischen 1. Januar und 31. Dezember 2016 um Fr.12.0 Mio. zu. Die Zunahme ist in erster Linie auf die neue Kategorie Neubewertungsreserve (Bildung: Fr. 11.4 Mio.) sowie die Vorfinanzierung Abwasserentsorgung zurückzuführen (Fr. 2.7 Mio.). Das Defizit der Erfolgsrechnung des steuerfinanzierten Aufwandes von Fr. 1.62 Mio. reduziert den Bilanzüberschuss von Fr. 81.99 Mio. auf Fr. 80.37 Mio. Die gesetzlichen Spezialfinanzierungen reduzierten sich um Fr. 0.18 Mio. und die reglementarischen um Fr. 0.04 Mio. Bei den Neubewertungsreserven führten unterjährig Verkäufe von Wertschriften zu einer Entnahme von rund Fr. 0.22 Mio. und Verkäufe von Liegenschaften zu einer solchen von Fr. 0.01 Mio, womit netto die Zunahme von Fr. 11.1 Mio. verblieb.

7.4 Rückstellungsspiegel

Kurzfristige Rückstellungen (205)					
Konto Gruppe	Bezeichnung	Bestand 01.01.2016 in Fr.	Veränderung in Fr.	Bestand 31.12.2016 in Fr.	Bemerkungen
20500	Ferien- und Überzeitguthaben	591'657.60	-24'933.00	566'724.60	Rückstellung für aufgelaufene Ferien- und Überzeitguthaben. Der Rückgang ist auf die Ausgliederung des Alterszentrums Haslibrunnen zurückzuführen.
20560	Primatwechsel PK - Übergangseinlage	0.00	2'500'000.00	2'500'000.00	Beschluss der Stimmberechtigten (27.11.2016): Leistung einer Übergangseinlage von max. Fr. 2.5 Mio. zur Milderung von Nachteilen für Mitarbeitende. Die Zahlung erfolgte Anfang Januar 2017.
20591	Disparitätenabbau	0.00	170'000.00	170'000.00	Bildung einer Rückstellung zur Abfederung der kausal durch die höheren Steuererträge im 2016 verursachten Mindererträge beim Finanzausgleich Disparitätenabbau 2017.
Total kurzfristige Rückstellungen		591'657.60	2'645'067.00	3'236'724.60	

Erläuterung:

Die kurzfristigen Rückstellungen nahmen um rund Fr. 2.6 Mio. zu. Hauptursache des starken Anstiegs ist die Rückstellung zur Finanzierung einer Einlage in die PK im Zusammenhang mit dem Wechsel vom Leistungs- zum Beitragsprimat.

Langfristige Rückstellungen (208)					
Konto/Konto gruppe	Bezeichnung	Bestand 01.01.2016 in Fr.	Veränderung in Fr.	Bestand 31.12.2016 in Fr.	Bemerkungen
20860	Deckungs- kapital Teue- rungszula- gen für Alt- rentner	1'105'000.00	-124'000.00	981'000.00	Die Rückstellung wurde vor einigen Jahren geschaf- fen, um die von der Stadt zu finanzierenden Teue- rungszulagen für eine definierte Rentnergruppe zu finanzieren. Jährlich wird der Betrag, welcher bis zum Auslaufen der Zulagen (mit dem Tod der Ren- ter) geschuldet ist, neu geschätzt und die Rückstel- lung angepasst. Die Rentenzahlungen selbst erfol- gen über ein separates Erfolgskonto.
20890	Steuertei- lungen	1'292'000.00	-521'000.00	771'000.00	Die Rückstellung erfolgt für absehbare Steuerteilun- gen. Die Berechnung zur Bildung und Auflösung ba- siert auf einer internen Weisung des Finanzamtes.
20891. 095	AZH	2'044'700.02	-2'044'700.02	0.00	Rückstellung für Rechnungsausgleich (Reserven) und Infrastrukturbeiträge. Mit der Ausgliederung in die Haslibrunnen AG waren diese Rückstellungen nicht mehr notwendig. Stattdessen wurde das Ak- tienkapital in ähnlichem Umfang (Fr. 2 Mio.) finan- ziert und in einer Beteiligung des Verwaltungsver- mögens bilanziert.
20891. 012	SBB Bahn 2000	21'182.00	-2'000.00	19'182.00	Auskauf der SBB nach Erstellung der Bahn 2000 für spezifische Unterhaltsarbeiten. Wird in jährlichen Tranchen von Fr. 2'000.00 verwendet.
20891. 100 bis 400	Kapitalaus- schüttung Anzeiger	0.00	143'261.00	143'261.00	Vom Gemeinderat zugewiesene Mittel an diverse Organisationen (D'S Design Center AG, Kadettenmu- sik, Stiftung Museum, Div.). Die Mittel wurden der unselbständigen Stiftung "Kapitalausschüttung An- zeiger Langenthal und Umgebung" entnommen.
20891. 800	Wiederher- stellung Baugrund Parzelle Nr. 5142	150'000.00	0.00	150'000.00	Nach dem Rückkauf der Parzelle Nr. 5142, Stei- achermatte, von der Firma Solar Industries AG muss- te diese Fr. 150'000.00 entrichten. Der Betrag ist für die Wiederherstellung des ursprünglichen Bau- grundzustands vorgesehen.
20891. 900	Einsatzkos- ten Gemein- den	0.00	33'000.00	33'000.00	Einmaliger geschätzter Jahresbeitrag für die kanto- nale Stiftung für Einsatzkosten in ausserordentli- chen Lagen (die Bildung der Rückstellung verhin- dert, dass der Betrag alljährlich budgetiert werden muss).
Total langfristige Rückstellungen		4'612'882.02	-2'515'439.02	2'097'443.00	
Total Rückstellungen		5'204'539.62	129'627.98	5'334'167.60	

Erläuterung:

Die langfristigen Rückstellungen reduzierten sich um rund Fr. 2.5 Mio. Zurückzuführen ist dies insbesondere auf die nicht mehr notwendigen Rückstellungen für das Alterszentrum Haslibrunnen (ca. Fr. 2 Mio.). Aufgrund der erfolgten Ausgleiche der Steuerteilungstatbestände konnten zudem Steuerteilungs-Rückstellungen im Umfang von rund Fr. 0.5 Mio aufgelöst werden.

Insgesamt blieben die Rückstellungen somit auf fast gleich hohem Bestand wie Ende 2015.

7.5 Beteiligungsspiegel

7.5.1 Gemeindeeigenen Unternehmen

Die Stadt Langenthal verfügt über keine eigenen Gemeindeeigenen Unternehmen (Anstalten).

7.5.2 Beteiligungen an öffentlich-rechtlichen Organisationen der interkommunalen Zusammenarbeit

Beteiligungen der Stadt Langenthal				
Name und Sitz, Rechtsform	Tätigkeit	Weitere Beteiligte / Wesentliche Beteiligungen der Organisation	Wesentliche Zahlungsströme	Spezifische Risiken
Hochwasserschutzverband unteres Langental Sitz: Langenthal Gemeindeverband	Zweck des Verbandes ist der Schutz von Menschen und Sachwerten vor Hochwasser der Langeten durch Bau, Betrieb und Unterhalt der dazu notwendigen Anlagen.	Beteiligte: Gemeinden Aarwangen, Lotzwil, Madiswil und Roggwil. Beteiligungen: Der Verband hat keine wesentlichen Beteiligungen.	Die Stadt Langenthal zahlt jährliche Betriebsbeiträge (Anteil Langenthals am Verteilschlüssel: 75.83% [Unterhalt Entlastungssysteme, Verwaltungskosten] resp. 32.36% [Unterhalt Gerinne]). Zudem zahlt sie situativ anfallende Investitionsbeiträge (Anteil Langenthals am Verteilschlüssel: 75.83%) Betriebsbeiträge 2017: Fr. 0.09 Mio. Investitionsbeitrag 2017: Fr. 0.1 Mio.	Wesentliche spezifische Risiken: - keine Allgemeine wesentliche Risiken: - Haftungsrisiken, welche auf die Stadt als einer der Hauptbeteiligten durchschlagen könnten.
Wasserversorgung Untere Langete (WUL) Sitz: Langenthal Gemeindeverband	Der Verband bezweckt, seine Mitglieder und allenfalls weitere Wasserversorgungen sicher, ausreichend und wirtschaftlich mit qualitativ einwandfreiem Trink-, Brauch- und Löschwasser zu versorgen	Beteiligte: Gemeinden Aarwangen, Bannwil, Bleienbach, Graben, Madiswil, Roggwil, Schwarzhäusern, Thunstetten, Wynau. Beteiligungen: Der Verband hat keine wesentlichen Beteiligungen.	Keine wesentlichen Zahlungsströme (der Wasserbezug im Stadtgebiet erfolgt über die IB Langenthal AG, ebenso die Zahlung der Verwaltungsbeiträge an den Verband). Zahlung von Wassergebühren städtischer Liegenschaften im Verbandsgebiet (Untersteckholz) erfolgt ebenfalls über die IB Langenthal AG: keine quantitative Ermittlung	Wesentliche spezifische Risiken: - keine Allgemeine wesentliche Risiken: - Haftungsrisiken, welche auf die Stadt als einer der Hauptbeteiligten durchschlagen könnten.
Gemeindeverband Kulturförderung Region Oberaargau bzw. Regionale Kulturkonferenz (RKK; bis 2016) Sitz: Langenthal Gemeindeverband	Der Verband erfüllt die Aufgaben der regionalen Organisation der Gemeinden des Verwaltungskreises Oberaargau im Sinn des Kantonalen Kulturförderungsgesetzes vom 12. Juni 2012 (KKFG). Er schliesst die Leistungsverträge mit den unterstützten Kulturinstitutionen ab.	Beteiligte: Alle Gemeinden des Verwaltungskreises Oberaargau. Beteiligungen: Der Verband hat keine wesentlichen Beteiligungen.	Zahlung des Kostenbeitrags an den Verband: Fr. 0.003 Mio. Unterstützung der fünf Kulturinstitutionen durch den Verband an die Stadt Langenthal als Sitzgemeinde: Stadttheater: Fr. 0.06 Mio. Museum: Fr. 0.006 Mio. Chrämerhuus: Fr. 0.006 Mio. Kunsthau: Fr. 0.02 Mio. Regionalbibliothek: Fr. 0.05 Mio.	Wesentliche spezifische Risiken: - keine Allgemeine wesentliche Risiken: - keine
Abwasserverband Region Murg Sitz: Wynau Gemeindeverband	Der Verband bezweckt den Betrieb einer zentralen Abwasserreinigungsanlage (ARA) mit Zu- und Ableitung und den erforderlichen Nebenanlagen.	Beteiligte: Altbüron LU, Busswil BE, Fischbach LU, Grosse Dietwil LU, Melchnau BE, Murgenthal AG, Obersteckholz BE, Pfaffnau/St. Urban LU, Reisiswil BE, Roggwil BE und Wynau BE. Beteiligungen: Der Verband hat keine wesentlichen Beteiligungen.	Zahlung des Betriebskostenbeitrags an die ARA Murg: Fr. 0.02 Mio. Zahlung von Abwassergebühren städtischer Liegenschaften im Verbandsgebiet (Untersteckholz): keine quantitative Ermittlung.	Wesentliche spezifische Risiken: - keine Allgemeine wesentliche Risiken: - Haftungsrisiken, welche auf die Stadt als einer der Hauptbeteiligten durchschlagen könnten.
Wasserversorgung Rottal (WVR) Sitz: Obersteckholz Gemeindeverband	Der WVR versorgt das Verbandsgebiet mit Trink- und Brauchwasser.	Beteiligte: Obersteckholz und Busswil. Beteiligungen: Der Verband hat keine wesentlichen Beteiligungen.	Keine wesentlichen Zahlungsströme (der Wasserbezug im Stadtgebiet erfolgt über die IB Langenthal AG, ebenso die Zahlung der Verwaltungsbeiträge an den Verband). Zahlung von Wassergebühren städtischer Liegenschaften im Verbandsgebiet (Untersteckholz) erfolgt ebenfalls über die IB Langenthal AG: keine quantitative Ermittlung.	Wesentliche spezifische Risiken: - keine Allgemeine wesentliche Risiken: - Haftungsrisiken, welche auf die Stadt als einer der Hauptbeteiligten durchschlagen könnten.

Erläuterung:

Aufgeführt sind die wesentlichen Beteiligungen.

7.5.3 Mitgliedschaften in und Beteiligungen an juristischen Personen des Privatrechts

Beteiligungen der Stadt Langenthal								
Name und Sitz, Rechtsform	Tätigkeit	Nominalkapital (N) in Fr.			Anschaffungs- (A) und Buchwert (B) in Fr.	Weitere Beteiligte / Wesentliche Beteiligungen der Organisation	Wesentliche Zahlungsströme	Spezifische Risiken
		Anteil Kapital (K) / Stimmrecht (S) in %						
IB Langenthal AG Sitz: Langenthal Aktiengesellschaft	Versorgungsunternehmen für Strom, Gas, Wasser, Elektrizität und Telekommunikation	N: 10 Mio.	K: 100%	S: 100%	A: 10 Mio. B: Pro Memoria (VV)	Beteiligte: keine weiteren Beteiligten Beteiligungen: Renet AG: AK: Fr. 0.2 Mio. Anteil: 43.6% Bereitstellung und Vermarktung von Kommunikationsdienstleistungen. Solkraft Oberaargau AG: AK: Fr. 2 Mio. Anteil: 100% Produktion von Energie aus erneuerbaren Quellen (v.a. Solarkraft). weitere (unwesentliche) Beteiligungen < 10%	Bezug Energie: rund Fr. 1.22 Mio. Bezug Dienstleistungen und Waren für Öff. Beleuchtung: rund Fr. 0.15 Mio. Dividendenzahlung der IB Langenthal: Fr. 1.5 Mio. Konzessionsgebühr auf ausgespiener Elektrizität der IB Langenthal: rund Fr. 0.95 Mio. Abgeltung Inkasso Abwasser- und Kehrgebühren durch IBL: rund Fr. 0.05 Mio. Weitere Zahlungsströme sind unwesentlich	Allgemeine wesentliche Risiken: Haftungsrisiko im Rahmen des geleisteten Aktienkapitals (Buchwert der Beteiligung: Pro Memoria).
Haslibrunnen AG Sitz: Langenthal Aktiengesellschaft	Betrieb eines Alters- und Pflegeheims.	N: 2 Mio.	100%	100%	A: 2 Mio. B: 2 Mio.	Beteiligte: keine weiteren Beteiligten	Leistung des Aktienkapitals: Fr. 2 Mio. Abwicklung der zahlungsrelevanten Geschäftsfälle bis Ende Mai 2016 (Ausgleich via Kontokorrent): nicht quantifiziert. Abgeltung für EDV- und weitere Dienstleistungen z. H. der Haslibrunnen AG: rund Fr. 0.1 Mio.	Allgemeine wesentliche Risiken: Haftungsrisiko im Rahmen des geleisteten Aktienkapitals (Buchwert der Beteiligung: Fr. 2 Mio.).
Kunsteisbahn Langenthal AG Sitz: Langenthal Aktiengesellschaft	Betrieb einer Kunsteisbahn. Übernahme von öffentlichen Aufgaben im Bereich Eissport.	N: 0.15 Mio.	83.7%	83.7%	A: unbekannt B: Pro Memoria (VV)	Beteiligte: Restliches Aktienkapital ist im Streubesitz Beteiligungen: keine	Abgeltung für Schulsportnutzung: Fr. 0.25 Mio. Abgeltung für Betriebs- und Infrastrukturkosten: Fr. 0.35 Mio. Aufstockung Darlehen Finanzvermögen: Fr. 0.125 Mio. Diverse, nicht quantifizierte Geldflüsse für Dienstleistungen.	Allgemeine wesentliche Risiken: Haftungsrisiko im Rahmen des geleisteten Aktienkapitals (Buchwert der Beteiligung: Pro Memoria.).

Beteiligungen der Stadt Langenthal (Fortsetzung)								
Name und Sitz, Rechtsform	Tätigkeit	Nominalkapital (N) in Fr.			Anschaffungs- (A) und Buchwert (B) in Fr.	Weitere Beteiligte / Wesentliche Beteiligungen der Organisation	Wesentliche Zahlungsströme	Spezifische Risiken
		Anteil Kapital (K) / Stimmrecht (S) in %						
ZALA AG Sitz: Aarwangen Aktiengesellschaft	Betrieb der regionalen Abwasserreinigungsanlage in Aarwangen	N: 15 Mio.	38.4%	38.4%	A: 5'757'000 B: Pro Memoria (VV)	Beteiligte: div. Gemeinden Beteiligungen: keine	Abgeltung Investitions- und Betriebskosten: Fr. 3.03 Mio.	Allgemeine wesentliche Risiken: Haftungsrisiko im Rahmen des geleisteten Aktienkapitals (Buchwert der Beteiligung: Pro Memoria.).
Aare Seeland mobil AG Sitz: Langenthal Aktiengesellschaft	Betrieb von öffentlichen Personenverkehrsmitteln.	N: 10.3 Mio.	2.4%	2.4%	A: unbekannt B: Pro Memoria (VV)	Beteiligte: div. Beteiligungen: unbekannt.	Werbung Stadt Langenthal: Fr. 0.01 Mio. Diverse, nicht quantifizierte Geldflüsse für Dienstleistungen.	Allgemeine wesentliche Risiken: Haftungsrisiko im Rahmen des geleisteten Aktienkapitals (Buchwert der Beteiligung: Pro Memoria.).
Parking Langeten AG Sitz: Langenthal Aktiengesellschaft	Erstellung, Betrieb und Verwaltung von öffentlichen und privaten Parkierungs- und Verkehrsanlagen	N: 0.7 Mio.	21.1%	21.1%	A: 149'960 B: 50'000 (VV)	Beteiligte: div. Beteiligungen: keine	Inkasso Parking. Abgeltung Dienstleistungshonorar); nicht quantifiziert	Allgemeine wesentliche Risiken: Haftungsrisiko im Rahmen des geleisteten Aktienkapitals (Buchwert der Beteiligung: Fr. 50'000.).
ZAR AG Sitz: Aarwangen Aktiengesellschaft	Dienstleistungen im Bereich Ausbildung für den Zivilschutz	N: 1.03 Mio.	10.2%	10.2%	A: unbekannt B: Pro Memoria (VV)	Beteiligte: 80 weitere Gemeinden Beteiligungen: keine	Beitrag an die ZAR AG: Fr. 0.14 Mio. Diverse, nicht quantifizierte Geldflüsse für Dienstleistungen.	Allgemeine wesentliche Risiken: Haftungsrisiko im Rahmen des geleisteten Aktienkapitals (Buchwert der Beteiligung: Pro Memoria.).
KEBAG Sitz: Zuchwil Aktiengesellschaft	Betrieb einer Kehrichtverbrennungsanlage.	N: 5 Mio.	5.2%	5.2%	A: unbekannt B: Pro Memoria (VV)	Beteiligte: div. Beteiligungen: unbekannt	Kehrichtbeseitigungsgebühren an die KEBAG: Fr. 0.35 Mio.	Allgemeine wesentliche Risiken: Haftungsrisiko im Rahmen des geleisteten Aktienkapitals (Buchwert der Beteiligung: Pro Memoria.).
Oberaargauisches Pflegeheim Wiedlisbach Sitz: Wiedlisbach Genossenschaft	Bereitstellung von Infrastruktur für das Wohnen, Betreuen und Pflegen von betagten Menschen.	nicht bekannt	im Rahmen der Anteil-scheine	im Rahmen der Anteil-scheine	A: 29'000 B: pro Memoria	Beteiligte: div. Beteiligungen: unbekannt	keine wesentlichen Zahlungsströme	Allgemeine wesentliche Risiken: Haftungsrisiko im Rahmen des geleisteten Genossenschaftskapital (Buchwert der Beteiligung: Pro Memoria.).
Genossenschaft Solidarität Sitz: Langenthal Genossenschaft	Rehabilitation und soziale Integration von psychisch kranken Menschen im Oberaargau	n/a	n/a		A: 40'000 B: pro Memoria	Beteiligte: div. Beteiligungen: unbekannt	keine wesentlichen Zahlungsströme	Allgemeine wesentliche Risiken: Haftungsrisiko im Rahmen des geleisteten Genossenschaftskapital (Buchwert der Beteiligung: Pro Memoria.).
Baugesellschaft Langeten AG Sitz: Langenthal Aktiengesellschaft	Erstellung und Erhaltung sowie Vermietung von preisgünstigen Wohnbauten	N: 2.1 Mio.	21.0%	21.0%	A: 421'000 B: 421'000 (VV)	Beteiligte: Restliches Aktienkapital ist im Streubesitz Beteiligungen: keine	Rückzahlung von Darlehen: Fr. 0.006 Mio. Jährlicher Baurechtszins Fr. 0.006 Mio.	Allgemeine wesentliche Risiken: Haftungsrisiko im Rahmen des geleisteten Aktienkapitals (Buchwert der Beteiligung: Pro Memoria.).

Beteiligungen der Stadt Langenthal (Fortsetzung)								
Name und Sitz, Rechtsform	Tätigkeit	Nominalkapital (N) in Fr.			Anschaffungs- (A) und Buchwert (B) in Fr.	Weitere Beteiligte / Wesentliche Beteiligungen der Organisation	Wesentliche Zahlungsströme	Spezifische Risiken
		Anteil Kapital (K) / Stimmrecht (S) in %	im Rahmen der Anteil-scheine	im Rahmen der Anteil-scheine				
Baugenossenschaft Freiland Sitz: Langenthal Genossenschaft	Zur-Verfügung-stellung von preis-günstigem Wohn-raum.	nicht be-kannt	im Rah-men der Anteil-scheine	im Rah-men der Anteil-scheine	A: unbekannt B: Pro Memo-ria (VV)	Beteiligte: Genossenschaftskapital ist im Streubesitz Beteiligungen: keine	Rückzahlung von Darle-hen: Fr. 0.006 Mio. Jährlicher Baurechtszins Fr. 0.023 Mio.	Allgemeine wesentliche Risiken: Haftungsrisiko im Rah-men des geleisteten Ge-nossenschaftskapital (Buchwert der Beteili-gung; Pro Memoria.). Nachschusspflicht ist ausgeschlossen.
Oberaargauische Musikschule, Langenthal (OML) Sitz: Langenthal Verein	Betreiben einer Mu-sikschule nach kan-tonalen bernischen Vorgaben.	n/a	n/a	n/a	n/a	Beteiligte: div. weitere Gemeinden des Oberaargaus Beteiligungen: keine	vgl. Ziffer 7.5.5	Keine wesentlichen Risi-ken aus Mitgliedschaft (es besteht keine Nach-schusspflicht; vgl. auch Risiken aus Vertrag gem. Ziffer 7.5.5)
Pensionskasse Stadt Langenthal Sitz: Langenthal Stiftung - Die Stadt ist Stifterin	PK für die städti-schen Angestellten (sowie Mitarbei-tende weiterer an-geschlossener Ar-beitgeber)	n/a	n/a	n/a	n/a	Beteiligte: div. angeschlossene Ar-beitnehmer Beteiligungen: keine	Pensionskassenbeiträge; nicht quantifiziert (AG/AN-Beiträge inkl. Nachzahlungsbeiträge Leistungsprimat, Verwal-tungskostenbeitrag etc.)	Risiken gemäss BVG als Arbeitgeber (vgl. Gewähr-leistungsspiegel). Es besteht keine Haftung aus Staatsgarantie.
Stiftung für Al-terswohnungen Sitz: Langenthal Stiftung - Die Stadt ist Stifterin	Schaffung von Wohnraum und Vermietung zu an-gemessenem Miet-zins an betagte oder invalide, vor-wiegend weniger bemittelte Einwoh-ner Langenthals.	n/a	n/a	n/a	n/a	n/a	Defizitbeitrag Liegen-schaft Haldenstrasse: Fr. 0.17 Mio.	Tragung des Betriebsdefi-zits der Liegenschaft Hal-denstrasse aufgrund Defi-zitgarantie.
Stiftung Mühle Sitz: Langenthal Stiftung - Die Stadt ist Stifterin	Die Stiftung be-zweckt die Erhal-tung und Nutzung der Liegenschaft "Alte Mühle" im In-teresse der Öffent-lichkeit.	n/a	n/a	n/a	n/a	n/a	Beitrag der zur Abgeltung der Gratis-Nutzung: ca. Fr. 0.13 Mio. Miete Teilbereich "Alte Mühle" und Abgeltung für Dienstleistungsbezug im Zusammenhang mit Über-gangssaison Stadtthea-ter: Fr. 0.08 Mio. Abgeltung Arbeitseinsatz Mühle-Mitarbeiter: Fr. 0.02 Mio.	Spezifisches Risiko: Die Stiftung ist im Rahmen des Unterhalts und Be-triebs der Alten Mühle nicht selbsttragend, womit für die Stadt Langenthal ein zumindest subsidiäres Risiko besteht, neben den ordentlichen Beiträgen, mit weiteren finanziellen Mitteln zum Betrieb und zum Unterhalt der Liegen-schaften beizutragen.
Heilpädagogi-sche Schule Oberaargau Sitz: Langenthal Stiftung	Die Stiftung be-zweckt die Schulung von Kindern und Ju-gendlichen mit be-hinderungsbeding-tem Entwicklungs- und Bildungsbedarf.	n/a	n/a	n/a	n/a	n/a	Betriebsbeitrag an die Turnhalle der HPS: rund Fr. 0.05 Mio Transportkosten Tages-schule: rund Fr. 0.03 Mio. Mietertag z.G. Stadt: Fr. 0.06 Mio.	Allgemeine wesentliche Risiken: rechtlich keine. Als Stifterin wäre die Stadt allenfalls moralisch ver-pflichtet, Mittel einzu-schiessen.

Erläuterung:

Aufgeführt sind die wesentlichen Beteiligungen.

7.5.4 *Mitgliedschaften in einfachen Gesellschaften, Kollektiv- und Kommanditgesellschaften*

Mitgliedschaften in Vereinen, einfachen Gesellschaften, Kollektiv- und Kommanditgesellschaften
Die Stadt Langenthal ist bei rund 100 Gesellschaften, Vereinen Mitglied. Die Stadt führt ein umfangreiches Verzeichnis dieser Mitgliedschaften, welches auf der Website der Stadt Langenthal aufgeschaltet ist.

7.5.5 *Vertragliche Beziehungen, die zur Erfüllung von Gemeindeaufgaben eingegangen worden sind.*

Beteiligungen der Stadt Langenthal			
Name und Sitz, Rechtsform	Tätigkeit	Zahlungsströme Berichtsjahr	Spezifische Risiken
Leistungsvertrag mit der Oberaargauischen Musikschule , Langenthal (OML/Verein)	Betreiben einer Musikschule nach kantonalen bemessenen Vorgaben.	Schulgeld z.G. OML (inkl. Kadettenmusik): Fr. 0.45 Mio. freiwillige Beiträge z.G. OML: Fr. 0.02 Mio. Mietabgeltung z.G. Stadt Langenthal: Fr. 0.125 Mio.	Die angeschlossenen Gemeinden decken das nach der Vereinbarung von Eltern- und Kantonsbeiträgen verbleibende Betriebsdefizit der OML.
Region Oberaargau , Vereinigung für Regionalplanung und Volkswirtschaft, RVK Regionale Verkehrskonferenz Oberaargau, Agglomerationskonferenz Oberaargau	Erarbeitung von Richtplänen und Konzepte. Förderung der Volkswirtschaft und des Tourismus. Zusammenarbeit mit überregionalen und ausserkantonalen Gemeinden und Körperschaften. Öffentlicher Regionalverkehr.	Beitrag: Fr. 0.11 Mio.	Keine spezifischen Risiken
Krippenverein Langenthal	Führen einer Kinder-/Schülertagesstätte in Langenthal.	Nettokosten Betreuungsdienstleistungen (nach Elternbeiträgen und Verrechnung mit Lastenausgleich Sozialhilfe und auswärtigen Gemeinden): ca. Fr. 0.2 Mio. Mietabgeltung z.G. Stadt Langenthal: ca. Fr. 0.06 Mio.	Die Stadt hat für 20% der lastenausgleichsberechtigten Kosten aufzukommen.
Tagesfamilien Region Oberaargau	Führen eines Tagesfamilien-/Betreuungsangebots in der Region Oberaargau.	Nettokosten KITA-Dienstleistungen (nach Elternbeiträgen und Verrechnung mit Lastenausgleich Sozialhilfe und auswärtigen Gemeinden): ca. Fr. 0.02 Mio.	Die Stadt hat für 20% der lastenausgleichsberechtigten Kosten aufzukommen.
TOKJO Trägerverein offene Kinder- und Jugendarbeit Oberaargau	Bereitstellung eines Angebots der offenen Kinder- und Jugendarbeit	Nettokosten Jugendarbeit (nach Verrechnung mit Lastenausgleich Sozialhilfe/Auswärtige Gemeinden): Bruttobelastung: ca. Fr. 0.74 Mio. Nettobelastung Fr. 0.00 Mio. (lastenausgleichsberechtigt) Vereinsbeitrag: ca. Fr. 0.09 Mio.	Keine spezifischen Risiken
Verein maxi.mumm	Der Verein bezweckt für Personen aus der Region Oberaargau, die Organisation von Angeboten für soziale und berufliche Integration.	Vereinsbeitrag: ca. Fr. 0.015 Mio. Beitrag Velostation: ca. Fr. 0.03 Mio. inkl. Miete	Keine spezifischen Risiken
Stiftung Contact Netz	Ambulante Suchthilfe	Lastenausgleichsberechtigter Beitrag Bruttobelastung ca. Fr. 0.28 Mio., Nettobelastung: Fr. 0.0 Mio. (lastenausgleichsberechtigt)	Keine spezifischen Risiken
Verein Interunido	Führen von Bildungs- und Integrationsprojekten.	Vereinsbeitrag: Fr. 0.043 Mio. Beitrag an Projekt schrittweise: Fr. 0.05 Mio.	Keine spezifischen Risiken
Verschönerungsverein Langenthal VVL	Unterhalt des Tierparks Langenthal.	Beitrag: Fr. 0.07 Mio.	Keine spezifischen Risiken

Erläuterung:

Aufgeführt sind die wesentlichen vertraglichen Beziehungen, welche in Zusammenhang mit der Erfüllung von öffentlichen Aufgaben stehen. Teilweise sind diese auch in den Abschnitten 7.5.1 - 7.5.4 aufgeführt.

7.5.6 Konsolidierung

Gemäss Art. 95 Abs. 1 bis 3 GV sind Sonderrechnungen der Gemeinde mit eigenem Rechnungskreis zwingend und Rechnungen von Gemeindeunternehmen oder weiteren Organisationen mit eigener Rechtspersönlichkeit freiwillig zu konsolidieren:

- Die Stadt Langenthal verfügt über keine Sonderrechnungen mit eigenem Rechnungskreis.
- Bei den gemäss Art. 95 Abs. 3 GV freiwillig zu konsolidierenden Unternehmen verzichtet die Stadt Langenthal auf die Möglichkeit. Es handelt sich namentlich um die IB Langenthal AG und die Haslibrunnen AG, welche sich zu 100% im Eigentum der Stadt Langenthal befinden.
- Zur Information: Der Jahresgewinn 2016 der IB Langenthal AG beträgt Fr. 3.3 Mio. Darin enthalten ist ein ausserordentlicher Aufwand von Fr. 1.05 Mio. (im Zusammenhang mit einer Einlage für den Primatwechsel in die Pensionskasse).
- Zur Information: Der Jahresverlust 2016 der Haslibrunnen AG beträgt Fr. 0.43 Mio., wobei Fr. 0.46 Mio. als ausserordentlich anzusehen sind (im Zusammenhang mit einer Einlage für den Primatwechsel in die Pensionskasse).

7.6 Gewährleistungsspiegel

Name, Sitz und Rechtsform des potentiellen Empfängers	Bezeichnung der Rechtsbeziehung	Angaben zu den gesicherten Leistungen	Zahlungsströme im Berichts-jahr	Zusätzliche Angaben
Stiftung für Alterswohnungen	Die Stadt ist Stifterin	Bürgschaft im Umfang von Fr. 5'055'000.00	keine	Die Bürgschaft kommt zur Anwendung, wenn die Stiftung ihrer Zinsen- oder Amortisationspflicht nicht mehr nachkommen kann.
		Betragsmässig unbeschränkte Defizitgarantie für das Betriebsdefizit der Liegenschaft Haldenstrasse 32.	vgl. Ziffer 7.5.3	Die Defizitgarantie beruht auf einem Beschluss der Stimmbürger vom 3. Juni 1970.
Pensionskasse der Stadt Langenthal	Die Stadt ist Stifterin und angeschlossene Arbeitgeberin.	Pflicht zur Leistung von Sanierungsbeiträgen im Rahmen von Gesetz und Reglementen.	vgl. Beteiligungsspiegel	Der Deckungsgrad der PK der Stadt Langenthal per 31.12.2016 beträgt 101.6%. Die Stadt hat per 31.12.2016 im Weiteren eine Übergangseinlage von Fr. 2.5 Mio. geleistet zur Abfederung der mit dem per 1.1.2017 anstehenden Primatwechsel zusammenhängenden Leistungseinbussen zu Lasten der der Versicherten Mitarbeiter der Stadt Langenthal. Diese wird bei der PK der Stadt Langenthal als Arbeitgeberbeitragsreserve verbucht und jährlich (bis 2021) mit den Leistungsansprüchen aus der Übergangslösung verrechnet. Nicht verwendete Beiträge können von der Stadt Langenthal für ordentliche Beitragszahlungen verwendet werden.
Altlasten (Grundstücke, Schiessstände)	n/a	n/a	n/a	Gemäss Altlastenkataster bestehen verschiedene belastete Standorte auf Stadtgebiet. Inwiefern die Stadt diese sanieren muss, und mit welchen Kosten dies verbunden ist, ist derzeit nicht gesichert.
Leasing Drucker/Kopierer	Leasingvertrag	Der Gesamtwert der geleasten Drucker beträgt Fr. 358'547.00.		
Lastenausgleich Sozialhilfe	Gesetzliche Pflicht zur Leistung des Gemeindeanteils	Der Beitrag für das Jahr 2016 wird im Sommer 2017 bekannt. Eine Einschätzung der Höhe ist mit einer Genauigkeit von rund +/-5% möglich: Fr. 7.2 bis Fr. 8.0 Mio.		
Lastenausgleich Ergänzungsleistung (EL)		Der Beitrag für das Jahr 2016 wird im Sommer 2017 bekannt. Eine Einschätzung der Höhe ist mit einer Genauigkeit von rund +/-5% möglich: Fr. 3.25 bis Fr. 3.55 Mio.		
Lastenausgleich Familienzulage		Der Beitrag für das Jahr 2016 wird im Sommer 2017 bekannt. Eine Einschätzung der Höhe ist möglich: rund Fr. 0.04 Mio.		

7.7 Anlagespiegel

7.7.1 Verwaltungsvermögen - Sachanlagen

in Fr.		140 Sachanlagen VV											Total Sachanlagen Verwaltungsvermögen				
		14099										14099,400 resp. 14099,994 SF Feuerwehr					
		14099,000 resp. 14099,990 Allgemeiner Haushalt	14099,200 resp. 14099,992 SF Abwasser	14099,300 resp. 14099,993 SF Kehrichtbeseitigung	14099,400 resp. 14099,994 SF Feuerwehr	14090	1407	1406	1404	1403	1402			1401			
1400	1401	1402	1403	1404	1406	1407	14090	Übrige Sachanlagen	Anlagen im Bau VV	Mobilien W	Hochbauten	Übrige Tiefbauten	Wasserbau	Strassen / Verkehrswege	Grundstücke W unüberbaut		
Anlagewert	01.01.2016	4	8'819'408	0	283'027	23'272'267	3'501'740	0	209'200	0	3'501'740	0	209'200	0	8'819'408	4	36'085'646
Zuwachs/ Zugänge	2016	0	1'088'802	0	283'442	3'063'332	465'540	3'098'410	21'604	41'915	0	0	0	0	1'088'802	0	8'063'045
Subventionen/ Abgänge	2016	-4	-8'000	0	0	-366'004	-11'000	-528'511	0	-228'500	0	0	0	-8'000	-4	-1'142'019	
Umgliederungen	2016	1'144'921	-8'819'408	0	-283'027	-22'454'627	-3'501'740	-131'149	-209'200	34'098'927	1	283'026	2'128'566	0	1'144'921	1	2'256'291
Anlagewert	31.12.2016	1'144'921	1'080'802	0	283'442	3'514'968	454'540	2'438'750	21'604	33'912'342	1	283'026	2'128'566	0	1'144'921	1	45'262'963
Stand per	01.01.2016	0	0	0	0	0	0	0	0	0	0	0	0	0	0	0	0
Planmässige Abschreibungen	2016	0	-20'616	0	-3'802	-95'659	-22'727	0	-2'160	-2'119'521	0	-17'689	-133'036	0	-20'616	0	-2'415'210
Ausserplanmäss. Abschreibungen	2016	0	0	0	0	0	0	0	0	0	0	0	0	0	0	0	0
Abgänge/ Wertkorrekturen	2016	0	0	0	0	0	0	0	0	0	0	0	0	0	0	0	0
Stand per	31.12.2016	0	-20'616	0	-3'802	-95'659	-22'727	0	-2'160	-2'119'521	0	-17'689	-133'036	0	-20'616	0	-2'415'210
Buchwert netto	01.01.2016	4	8'819'408	0	283'027	23'272'267	3'501'740	0	209'200	0	3'501'740	0	209'200	0	8'819'408	4	36'085'646
Buchwert netto	31.12.2016	1'144'921	1'060'186	0	279'640	3'419'309	431'813	2'438'750	19'444	31'792'821	1	265'337	1'995'530	0	1'144'921	1	42'847'753
davon Anlagen in Leasing	31.12.2016	0	0	0	0	0	0	0	0	0	0	0	0	0	0	0	0
Versicherungswerte	31.12.2016	0	0	0	3'200'000	219'195'800	41'040'000	13'256'000	0	0	0	0	0	0	0	0	276'691'800
					GVB	GVB	Sachversicherung	Bauversicherung									

7.7.2 Verwaltungsvermögen - Immaterielle Werte und Total

	142		144	145	146	Total	Total Übertrag Sachanlagen Verwaltungs- vermögen	Gesamttotal Verwaltungs- vermögen
	Immaterielle Anlagen							
	1420	1429						
	Informatik	Übrige immaterielle Anlagen	Darlehen	Be- teiligungen	Investitions- beiträge			
Anlagewert	0	2	606'007	1'006'264	1'293'592	2'905'865	36'085'646	38'991'511
Zuwachs/ Zugänge	33'750	339'902	0	2'000'000	238'491	2'612'144	8'063'045	10'675'189
Subventionen/ Abgänge	0	-44'000	-12'000	0	0	-56'000	-1'142'019	-1'198'019
Umgliederungen	878'188	61'612	0	0	-1'293'592	-353'792	2'256'291	1'902'499
Anlagewert	911'939	357'516	594'007	3'006'264	238'491	5'108'217	45'262'963	50'371'180
Stand per	0	0	0	-535'248	0	-535'248	0	-535'248
Planmässige Abschreibungen	-299'479	-154'562	0	0	-5'455	-459'496	-2'415'210	-2'874'706
Ausserplanmäs. Abschreibungen	0	0	0	0	0	0	0	0
Abänge/ Wertkorrekturen	0	-2	0	0	0	-2	0	-2
Stand per	-299'479	-154'564	0	-535'248	-5'455	-994'746	-2'415'210	-3'409'956
Buchwert netto	0	2	606'007	471'016	1'293'592	2'370'617	36'085'646	38'456'263
Buchwert netto	612'460	202'952	594'007	2'471'016	233'036	4'113'470	42'847'753	46'961'224
davon Anlagen in Leasing	0	0	0	0	0	0	0	0
Versicherungs- werte	3'201'522	0	0	0	0	3'201'522	276'691'800	279'893'322
	Techn. Vers.							

7.7.3 Finanzvermögen - Sachanlagen

		108 Sachanlagen Finanzvermögen				Total Sachanlagen Finanzvermögen
		1080 Grundstücke FV	1084 Gebäude FV	1086 Mobilien FV		
Anschaffungskosten	Anlagewert	01.01.2016	9'347'457	7'086'606	111'314	16'545'377
	Zuwachs/ Zugänge	2016	31'995	0	20'247	52'242
	Abgänge	2016	-9'890	0	-2'420	-12'310
	Umgliederungen	2016	-1'234'208	-1'144'921	0	-2'379'129
	Anlagewert	31.12.2016	8'135'354	5'941'685	129'142	14'206'180
kumulierte Wert- berichtigungen	Stand per	01.01.2016	0	0	0	0
	Wertminderungen	2016	-3'014'941	-315'702	-11'396	-3'342'039
	Aufwertungen	2016	9'750'831	2'180'738	0	11'931'569
	Umgliederungen	2016	0	0	0	0
	Abgänge/ Wertkorrekturen	2016	0	0	0	0
	Stand per	31.12.2016	6'735'890	1'865'036	-11'396	8'589'530
Buchwerte	Buchwert netto	01.01.2016	9'347'457	7'086'606	111'314	16'545'377
	Buchwert netto	31.12.2016	14'871'244	7'806'721	117'746	22'795'711
	davon Anlagen in Leasing	31.12.2016	0	0	0	0
	Versicherungswerte	31.12.2016	0	26'736'200	0	26'736'200
					GVB	

7.7.4 *Verwaltungsvermögen Verzeichnis per 31.12.2016*

Aufgeführt sind – informativ – die unter Ziffer 7.7.1 im Anlagespiegel summarisch dargestellten Grundstücke und Liegenschaften, sofern sie als wesentlich anzusehen sind.

1400 Grundstücke, Plätze, Anlagen, Waldungen Parz.-Nr. Fläche in Aren

Schul- und Turnplätze, Gärten,	1716, 1432	
Hofräume Kreuzfeld	3179, 3288/9	1'125.02
Schorenweiherareal	328	34.28
Platz bei Löwenbrücke	14476	9.62
Dorfplatz Schoren	1560	3.90
Parkanlagen	140,196,203	217.05
Zürich-Bernstrasse, Grundbuchblatt Nr.94	2284 (im Baurecht gehalten)	1'521.00
Schiessanlage im Weier	2293 (im Baurecht gehalten)	631.96

Wald:

Vordermoosrain	147	25.86
im Alt Ischlag	214	1'165.34
Schorenhalde	2379	28.26
Bruggerwald Obersteckholz	8	266.94
Rotwald Untersteckholz	21	301.47

1401/1403 Tiefbauten Parz.-Nr. Fläche in Aren

Schmutzwasserpumpwerk, Weststrasse 80	317 (Land 1023.105)	
Schmutzwasserpumpwerk, Sängeliweg 5a	2613 (Land 1023.205)	
div. Abwasserleitungen	-	
div. Strassen-, Trottoir- und Brückenbauten, Verkehrsanlagen		
div. Bach- und Uferbauten, Hochwasser- und div- Gewässerschutzeinrichtungen		

1404 Hochbauten Parz.-Nr. Fläche in Aren

Verwaltungsgebäude, Jurastrasse 22	1967	34.90
Markthalle, Reithalle und Feuerwehrmagazin mit Truppenunterkunft, Kindergarten Winkel	220	194.64
Remise, Dammstrasse	3599	5.67
Werkhof Sängeliweg 10, 10A, 10B, 10D, 10E	570	66.53
Werkhof Lagerweg 1A - 1F	4570	57.81
Vogelwarte Schorenweiher	328	34.28
Kinderheim Schoren, Dorfgasse 81	334	177.23
Alterszentrum Haslibrunnen	1028	55.00
Kindergarten Klusstrasse	578	28.72
Kindergarten Geissberg 1 + 2	846	12.55
Kindergarten Oberfeld	3252	15.90
Kindergarten/Tagesschule Bäreggstrasse	3179	-
Kindergarten Bäregg 1 + 2 Falkenstr. 2, 2A	2049	31.20
Primarschulhaus 1, Kreuzfeld, Turnhallenstrasse 20	1716	-
Primarschulhaus 2, Kreuzfeld, Krippenstrasse 17, 17 A, 17 B	1716	-
Primarschulhaus 3, Kreuzfeld, Krippenstrasse 15, 15 A	1716	-
Primarschulhaus Hard, Bäreggstrasse 20 und Unterstand	3179	-

1404 Hochbauten (Fortsetzung)	Parz.-Nr.	Fläche in Aren
Schulhaus Elzmatte, Bettenhölzliweg 4, 6, 6 C, 8, 10 A	1432	-
Sekundarschulhaus Kreuzfeld, Schulhausstrasse 19	1716	-
Hauswirtschaftsschulhaus, Schülertagesstätte Turnhallenstrasse 18	1716	-
Pavillon Primarschulhaus Hard, Bäreggstrasse 24	3179	-
Schulgebäude, Talstrasse 28	1716	-
Dreifachturnhalle, Turnhallenstrasse 24	1716	-
Pavillon Turnhallenstrasse 18 A – C	3289	21.79
Turnhalle 1, Krippenstrasse 19	1716	-
Turnhallen 3/4, Schulhausstrasse 13	3179	-
Turnhalle Hard, Bäreggstrasse 22	3179	-
Turnhalle Elzmatte, Bettenhölzliweg 10	1432	-
Sportzentrum Hard, Sporthalle	730	149.52
Sportzentrum Hard mit Betriebsgebäude	2284	-
Schiessanlage im Weier mit Schützenhaus, Scheibenstand, Magazin	2293	-
Schwimmbad, Rumiweg 63, 63 A, 65	1904	328.65
Löschgerätemagazine	352, 497	8.75
Wehrdienstmagazin Untersteckholz	26	11.42
Öffentlicher Schutzraum "Löwen"		-
Betriebsschutzanlage Gugelmann, Murgenthalstrasse 15 A	90012	-
Sanitätshilfsstelle Hard	-	-
Zivilschutz-Sammelschutzraum, Haldenstrasse 32 A	-	-
Sammelschutzraum, Baumgartenstrasse 40 C	4329	3.87
Sammelschutzraum Sängeliweg 10 C	570	66.53
Kriegsfeuerwehr-Bereitstellungsraum		
Bibliothek und Musikschule, Turnhallenstr. 22	1716	-
Stadttheater, Aarwangenstrasse 8	1213	31.28
Museum, Bahnhofstrasse 11	23	3.20
Mühle	4058, 3658	134.00
Jugendtreff/Kleintheater, Mühleweg 19	3658 (Silo 1023.047)	-
Friedhof und Krematorium mit Totenhalle	780	256.45
Öffentliche WC-Anlagen	196,140, 200, 208, 242, 3641,203, 4772	6.28
Aussichtsturm Hochwacht, Gemeinde Reisiswil	167	1.90

7.8 Verpflichtungskredite

Verpflichtungskreditkontrolle

2016

GemoWin
Stadt Langenthal HRM2

	Brutto-Kredit	Kum. Ausgaben	Kreditsaldo +Restkredit -Überschreitung	Kum. Einnahmen
Total Kredite	87'217'972.00	52'402'755.44	34'915'216.56	4'240'608.05
1 PRÄSIDIALES	1'391'000.00	1'328'173.40	62'826.60	
2 FINANZWESEN	1'903'922.00	1'144'921.25	759'000.75	
3 BAUWESEN	34'244'112.00	17'122'869.12	17'221'242.88	1'655'994.85
4 POLIZEI, MILITÄR, FEUERWEHR UND EINWOHNERKONTROLLE	4'286'468.00	3'497'095.36	789'372.64	11'000.00
5 SOZIALWESEN	913'000.00	731'663.37	181'336.63	424'495.20
6 BILDUNG, KULTUR UND SPORT	44'479'470.00	28'578'032.94	15'901'437.06	2'149'118.00

Legende:

- * Abrechnung genehmigt
- 01 Im Bau / in Arbeit / unvollendet
- 02 Subventionen ausstehend
- 03 Deckbeleg fehlt
- 04 Markierung fehlt
- 05 In Planung
- 06 Abrechnung in Arbeit
- 07 andere Gründe
- 08 Abrechnung erstellt (Beschluss 1. Q. Folgejahr)
- 10 Keine Kreditabrechnung

Verpflichtungskreditkontrolle

2016

GemoWin
Stadt Langenthal HRM2

	Beschluss	Org	Brutto-Kredit	B/N	K. Ausgaben	Kreditsaldo + Restkredit - Überschreitung	CD	K. Einnahmen	Abge- rechnet
1	PRÄSIDIALES		1'391'000.00		1'328'173.40	62'826.60		0.00	
1100	GEMEINDERAT		225'000.00		109'012.70	115'987.30		0.00	
1100.5090.01	O Projekt Überführung Industrielle Betriebe Langenthal (IBL) in eine Aktiengesellschaft	StR	225'000.00	B	109'012.70	115'987.30	*	0.00	13.01.2016
1700	STADTTHEATER		1'166'000.00		1'219'160.70	-53'160.70		0.00	
1700.5040.07	O Sanierung Stadttheater; Projektierung Vorprojekt, Bauprojekt und Baubew.	StR	1'166'000.00	B	1'219'160.70	-53'160.70	06	0.00	
1700.5040.07	T Sanierung Stadttheater; Projektierung Vorprojekt, Bauprojekt und Baubew.	StR	1'160'000.00	B					
1700.5040.07	T Sanierung Stadttheater; Projektierung Vorprojekt, Bauprojekt und Baubew.	StR	6'000.00	B					
2	FINANZWESEN		1'903'922.00		1'144'921.25	759'000.75		0.00	
2150	LIEGENSCHAFTEN VERWALTUNGSVERMÖGEN		1'144'922.00		1'144'921.25	0.75		0.00	
2150.5040.01	O Widmung Liegenschaften Alterszentrum Haslibrunnen ins Verwaltungsvermögen	VAbst	1'144'922.00	B	1'144'921.25	0.75	*	0.00	21.07.2016
2300	DARLEHEN + AMORTISATIONEN		759'000.00		0.00	759'000.00		0.00	
2300.5460.13	O Stiftung Mühle; Darlehen für die Parkierung	VAbst	759'000.00	N	0.00	759'000.00	*	0.00	17.02.2016
3	BAUWESEN		34'244'112.00		17'122'869.12	17'221'242.88		1'655'994.85	
3000	STADTBAUAMT - ALLGEMEINES		154'800.00		22'599.00	132'201.00		0.00	
3000.5200.02	O Beschaffung und Einführung Geodaten und Geographisches Informationssystem	StR	154'800.00	B	22'599.00	132'201.00	01	0.00	
3010	FACHBEREICH STADTENTWICKLUNG		8'435'665.00		2'317'928.85	6'117'736.15		406'483.50	
3010.5040.03	O Systematische Erfassung und Darstellung der städtischen Liegenschaften	GR	40'000.00	B	56'001.75	-16'001.75	*	0.00	19.10.2016
3010.5090.32	O ÜO Nr. 39 "Weissensteinstrasse"; Ausarbeitung	GR	11'500.00	B	10'834.00	666.00	01	0.00	

Verpflichtungskreditkontrolle

2016

GemoWin
Stadt Langenthal HRM2

	Beschluss	Org	Brutto-Kredit	B/N	K. Ausgaben	Kreditsaldo + Restkredit - Überschreitung	CD	K. Einnahmen	Abge- rechnet
3010.5090.34	O Konzeptstudie St. Urbanstrasse - Untersteckholzstrasse	GR	11'640.00	B	11'640.20	-0.20	*	0.00	13.01.2016
3010.5090.34	T Konzeptstudie St. Urbanstrasse - Untersteckholzstrasse	GR	6'100.00	B					
3010.5090.34	T Konzeptstudie St. Urbanstrasse - Untersteckholzstrasse	GR	5'540.00	B					
3010.5090.37	O Umgestaltung Knoten St. Urbanstrasse/Untersteckholzstrasse; Bauprojekt	GR	20'000.00	B	18'669.00	1'331.00	*	0.00	13.01.2016
3010.5090.45	O Markthalenareal; Entwicklungsplanung	GR	110'000.00	B	84'698.20	25'301.80	07	0.00	
3010.5090.46	O Nächtliche Lichtverschmutzung; Erarbeitung fachspez. Reglementsgrundlagen	GR	26'000.00	B	20'841.30	5'158.70	06	0.00	
3010.5090.48	O Erarbeitung Vorprojekte Bahnhofgebiet Langenthal; Richtplan ESP Bahnhof	StR	690'000.00	B	709'849.15	-19'849.15	07	175'665.15	
3010.5090.49	O Markthalle; Prüfung der Akustik zum Einbau eines Stadtsaals	GR	45'000.00	B	28'801.75	16'198.25	06	0.00	
3010.5090.51	O Erarbeitung Siedlungsrichtplan	StR	340'000.00	B	309'516.95	30'483.05	05	0.00	
3010.5090.53	O Bahnhofgebiet Langenthal; Priv. Studienauftrag GEISER agro.com ag für die Entw. planung ihres Firmenareals	GR	95'000.00	B	101'240.90	-6'240.90	06	156'318.35	
3010.5090.55	O Erstellung Betriebs-u. Gestaltungskonzept für Umgestaltung Bahnhofstrasse, Abschn. Talstr. bis Hübelgasse	GR	48'000.00	B	36'075.90	11'924.10	06	0.00	
3010.5090.56	R Rahmenkredit Projektierung Entwicklungsschwerpunkt (ESP) Bahnhof Langenthal mit den Kernprojekten Bahnhofplätze Nord und Süd und Bahnhofstrasse	VAbst	6'450'000.00	B	555'556.90	5'894'443.10	01	0.00	
3010.5090.60	O Objektkredit ESP Bahnhof; Auflage- und Bauprojekt Erweit. der Personenunterführung zur Bahnhofpassage	GR	1'100'000.00	B	80.00	1'099'920.00			
3010.5090.66	O Objektkredit Entwicklungsschwerpunkt (ESP) Bahnhof	GR	5'000'000.00	B	555'476.90	4'444'523.10			
3010.5090.69	O Objektkredit ESP Bahnhof; Anpassung Vorprojekt Bahnhofpassage SBB	GR	40'000.00	B					
3010.5090.58	O St. Urbanstrasse, Abschnitt Marktg. bis Spitalplatz inkl. Farbgrasse; Erstell. eines Betriebs-u. Gestaltungskonz. für die Sanierung	GR	40'000.00	N	0.00	40'000.00	07	0.00	
3010.5090.58	T St. Urbanstrasse, Abschnitt Marktg. bis Spitalplatz inkl. Farbgrasse; Erst. eines Betriebs- u. Gestaltungskonz. für die Sanierung	GR	33'000.00	B					

Verpflichtungskreditkontrolle

2016

GemoWin
Stadt Langenthal HRM2

	Beschluss	Org	Brutto-Kredit	B/N	K. Ausgaben	Kreditsaldo + Restkredit - Überschreitung	CD	K. Einnahmen	Abge- rechnet
3010.5090.58	T St. Urbanstrasse, Abschnitt Marktg. bis Spitalplatz inkl. Farbgas; Erst. eines Betriebs- u. Gestaltungs-konz. für die Sanierung	GR	7'000.00	B					
3010.5090.61	O ESP Bahnhof; Erarbeitung der Grundlagen für den Betrieb und die Projektierung der Velostation	GR	20'000.00	B	24'085.35	-4'085.35	06	0.00	
3010.5090.62	O ESP Bahnhof; Externe Unterstützung für die Vorarbeiten zur Projektierung	GR	45'000.00	B	44'985.90	14.10	*	0.00	27.04.2016
3010.5090.64	O Erarbeitung des Agglomerationsprogramms Langenthal der 3. Generation	GR	172'805.00	B	164'971.95	7'833.05	06	74'500.00	
3010.5090.64	T Erarbeitung des Agglomerationsprogrammes Langenthal der 3. Generation	GR	115'000.00	B					
3010.5090.64	T Erarbeitung des Agglomerationsprogrammes Langenthal der 3. Generation (Nachkredit)	GR	57'805.00	B					
3010.5090.65	O Einführung des Katasters der öffentl. rechtl. Eigentumsbeschränkungen des Kantons Bern (ÖREB)	GR	76'720.00	B	4'422.00	72'298.00	01	0.00	
3010.5090.67	O Evaluation eines Standortes für eine neue Eissporthalle	GR	137'000.00	B	125'780.90	11'219.10	06	0.00	
3010.5090.68	O Richtplananpassung ESP-Bahnhof	GR	57'000.00	B	9'956.75	47'043.25	01	0.00	
3030	STABSTELLE UMWELT UND ENERGIE		140'000.00		65'505.55	74'494.45		20'000.00	
3030.5090.04	O Kommunalen Richtplan Energie; Projektorganisation und Vorgehen		140'000.00	B	65'505.55	74'494.45	01	20'000.00	
3030.5090.04	T Kommunalen Richtplan Energie; Projektorganisation und Vorgehen	GR	125'000.00	B					
3030.5090.04	T Kommunalen Richtplan Energie; Projektorganisation und Vorgehen; Nachkredit	GR	15'000.00	B					
3050	FAHRZEUGPARK		55'300.00		59'620.00	-4'320.00		4'320.00	
3050.5060.17	O Ersatzbeschaffung für den Hubstapler Yale GDP 25 TF	GR	55'300.00	B	59'620.00	-4'320.00	*	4'320.00	27.04.2016
3060	KEHRICHTBESEITIGUNG		662'000.00		266'633.50	395'366.50		0.00	
3060.5060.01	O Ersatz des 10-jährigen gasbetriebenen Kehrmaschinenfahrzeugs Iveco	StR	262'000.00	B	0.00	262'000.00	01	0.00	

Verpflichtungskreditkontrolle

2016

GemoWin
Stadt Langenthal HRM2

	Beschluss	Org	Brutto-Kredit	B/N	K. Ausgaben	Kreditsaldo + Restkredit - Überschreitung	CD	K. Einnahmen	Abge- rechnet
3060.5090.02	O Gesamtkonzept für die Erneuerung der Separatsammelstellen für Wertstoffe	StR	400'000.00	B	266'633.50	133'366.50	01	0.00	
3100	VERWALTUNGSLIEGENSCH.		1'739'000.00		1'367'988.00	371'012.00		44'460.70	
3100.5040.35	O Verwaltungszentrum; San.Flachdächer; Erweiterung Attikageschoss; Projektierung	GR	64'000.00	B	65'024.20	-1'024.20	*	21'000.00	21.07.2016
3100.5040.36	O Verwaltungszentrum; Sanierung des Flachdaches über dem 3. Obergeschoss	GR	1'605'000.00	B	1'231'743.95	373'256.05	01	20'000.00	
3100.5090.01	O Flucht- und Rettungspläne der öffentlichen Gebäude	GR	70'000.00	B	71'219.85	-1'219.85	06	3'460.70	
3200	STRASSEN-, BRÜCKEN UND WASSERBAU		11'988'612.00		7'208'881.13	4'779'730.87		603'391.45	
3200.5010.03	O Friedhofweg; Abschnitt St.Urbanstrasse - Geissbergweg; Sanierung Strassenoberbau	GR	368'000.00	B	338'052.40	29'947.60	08	0.00	
3200.5010.06	O Revitalisierung von Fliessgewässern; Erarb.Bauprojekt (Phase I) Weierbächli	GR	5'300.00	B	0.00	5'300.00	01	0.00	
3200.5010.13	O Strassenlärm-Sanierungsprojekt nach Art. 13 LSV	GR	4'500'000.00	B	1'626'597.78	2'873'402.22	01	213'038.95	
3200.5010.16	O Oberhardstrasse; Ausbau	VAbst	2'351'500.00	B	1'329'645.75	1'021'854.25	01	0.00	
3200.5010.25	O Gabsmatte/Rindermatte; Sanierung und Ausbau Basisschl.anlagen; Instandstell. Bodenstrasse	StR	355'600.00	B	247'142.15	108'457.85	06	0.00	
3200.5010.31	O ÜO Nr. 25 Marktgasse/Park. Sagibach; Umgestaltung der Seitenbereiche	StR	1'980'000.00	B	2'019'550.40	-39'550.40	06	8'000.00	
3200.5010.32	O Bahnhofstrasse, Abschnitt Hübelgasse bis Talstrasse; Sanierung Strassenoberbau; Projektierung	GR	55'000.00	B	47'804.40	7'195.60	05	0.00	
3200.5010.33	O Dennliweg, Abschnitt Bleienbachstr. bis Dennliweg Haus Nr.37; Belagersatz Fahrbahn	GR	85'200.00	B	84'521.55	678.45	08	0.00	
3200.5010.34	O Murgenthalsrasse, Abschnitt Jurastr. bis Bahnhofstr.; Belagersatz Fahrbahn und östl.Trottoir	GR	114'800.00	B	113'384.85	1'415.15	08	0.00	
3200.5010.54	O ÜO Nr. 26 Rindermatte; Erschliessung	GR	226'000.00	B	171'587.65	54'412.35	*	171'587.65	25.05.2016
3200.5010.57	O Ersatz der Langetenbrücke in der St.Urbanstrasse zwischen Choufhusi und Bären	GR	299'000.00	B	266'118.95	32'881.05	*	0.00	10.02.2016

Verpflichtungskreditkontrolle

2016

GemoWin
Stadt Langenthal HRM2

	Beschluss	Org	Brutto-Kredit	B/N	K. Ausgaben	Kreditsaldo + Restkredit - Überschreitung	CD	K. Einnahmen	Abge- rechnet
3200.5010.59	O Erschliessung Rindermatte; Wasserversorgung	GR	97'000.00	B	74'851.20	22'148.80	*	74'851.20	25.05.2016
3200.5010.60	O Erschliessung Rindermatte; Elektroversorgung	GR	139'000.00	B	95'913.65	43'086.35	*	95'913.65	25.05.2016
3200.5010.68	O Bleiechequartier; Strasseninstandstellung	GR	755'000.00	B	442'932.75	312'067.25	05	0.00	
3200.5010.69	O Projektierung UeO Nr. 36 "Schulwegsicherung Breitfluhstrasse"	GR	11'500.00	B	0.00	11'500.00	05	0.00	
3200.5010.90	O Bahnlinie Langenthal - St.Urban, Haltestelle Industrie Nord; Landerwerb und Wegrecht	GR	149'850.00	B	122'597.70	27'252.30	05	40'000.00	
3200.5010.90	T Bahnlinie Langenthal - St.Urban, Haltestelle Industrie Nord; Landerwerb und Erstellung Fuss-u.Veloweg; Notariatskosten	GR	10'000.00	B					
3200.5010.90	T Bahnlinie Langenthal - St.Urban, Haltestelle Industrie Nord; Landerwerb und Erstellung Fuss-u.Veloweg/Veloabstellplätze	GR	139'850.00	B					
3200.5010.92	O BLS AG; Sanierung der Bahnübergänge Schoren-, Thunstetten- und Bleienbachstrasse; Kostenbeteiligung	GR	136'962.00	B	136'962.40	-0.40	08	0.00	
3200.5010.94	O Dennliweg, Abschnitt Haus Nr. 35c bis zur Wendeschlaufe; Ersatz Strassenbelag	GR	100'000.00	B	91'217.55	8'782.45	*	0.00	16.11.2016
3200.5020.01	O Rindermatte; Wydenbach; Hochwasserschutz-Rückhaltebecken	StR	258'900.00	B	0.00	258'900.00	01	0.00	
3210	LANGETENKORREKTION		451'235.00		101'528.50	349'706.50		0.00	
3210.5620.04	O Hochwasserschutz; Instandsetzung Entlastungskanal Bahnhofstrasse, Baulos 1	GR	341'235.00	B	101'528.50	239'706.50	05	0.00	
3210.5620.05	O Hochwasserschutz; Instandsetzung Entlastungskanal Bahnhofstrasse, Baulos 2	GR	110'000.00	B	0.00	110'000.00	01	0.00	
3250	STRASSENBELEUCHTUNG		1'955'800.00		941'416.60	1'014'383.40		37'031.75	
3250.5010.30	O ÜO Nr. 25 Marktgasse/Park. Sagibach; Umsetzung Beleuchtungskonzept	StR	680'000.00	B	588'777.20	91'222.80	05	0.00	
3250.5010.32	O UeO. Nr. 15 "Untere Marktgasse"; Ausarbeitung eines Beleuchtungskonzeptes	GR	10'200.00	B	4'829.05	5'370.95	*	0.00	10.02.2016

Verpflichtungskreditkontrolle

2016

GemoWin
Stadt Langenthal HRM2

	Beschluss	Org	Brutto-Kredit	B/N	K. Ausgaben	Kreditsaldo + Restkredit - Überschreitung	CD	K. Einnahmen	Abge- rechnet
3250.5010.33	O Beleuchtungskonzept Wuhplatz	GR	20'600.00	B	6'867.45	13'732.55	*	0.00	10.02.2016
3250.5010.42	O Bleichequartier; Ersatz der Strassenbeleuchtung	GR	210'000.00	B	148'938.90	61'061.10	05	0.00	
3250.5010.43	O ÜO Nr. 26 Rindermatte; Erschliessung	GR	49'000.00	B	37'031.75	11'968.25	*	37'031.75	25.05.2016
3250.5010.45	O Hintere Hardaustasse, Abschnitt Ackerweg bis Zeieweg; Erneuerung Strassenbeleuchtung	GR	51'000.00	B	27'719.35	23'280.65	*	0.00	27.04.2016
3250.5010.46	O Schützenstrasse; Erneuerung Strassenbeleuchtung	GR	85'000.00	B	75'765.10	9'234.90	05	0.00	
3250.5010.47	O Ersatz von 762 Lampen (ohne Kandalaber)	GR	800'000.00	B	29'674.80	770'325.20	01	0.00	
3250.5010.48	O Friedhofweg; Abschnitt St.Urbanstrasse - Geissbergweg; Sanierung Strassenbeleuchtung	GR	50'000.00	B	21'813.00	28'187.00	08	0.00	
3400	KANALISATIONS- UND ABWASSER-REINIG.ANLAGE (ARA)		6'566'300.00		3'917'800.90	2'648'499.10		0.00	
3400.5032.31	O ÜO Nr. 25 Marktgasse/Park. Sagibach; Erneuerung Kanalisation	StR	570'000.00	B	551'304.85	18'695.15	05	0.00	
3400.5032.62	O Ausbau der Kanalisation Oberhardstrasse - Bäreggstrasse	VAbst	1'789'200.00	B	537'106.45	1'252'093.55	01	0.00	
3400.5032.68	O Gabismatte/Rindermatte; Sanierung und Ausbau der Kanalisation	StR	1'134'100.00	B	919'501.30	214'598.70	05	0.00	
3400.5032.75	O Bleichequartier; Sanierung der Abwasseranlagen	GR	357'000.00	B	250'106.65	106'893.35	05	0.00	
3400.5032.76	O GEP-Massnahmenplan; San.Abwasserleit.Wuhr, Geissberg, Allimgasse, Greppenw eg	GR	141'000.00	B	127'895.65	13'104.35	08	0.00	
3400.5032.78	O ÜO Nr. 62 Rindermatte; Erschliessung	GR	184'000.00	B	144'877.80	39'122.20	*	0.00	25.05.2016
3400.5032.80	O Hintere Hardaustasse, Abschnitt Ackerweg bis Zeieweg; Ersatz Abwasserleitung	GR	324'000.00	B	215'226.20	108'773.80	*	0.00	27.04.2016
3400.5032.84	O Sanierung von Abwasserleitungen nach GEP-Massnahmenplan; Projekt. St.Urbanstr., im Bereich Murgenthalstr. sowie die Schützenstrasse	GR	39'000.00	B	33'676.00	5'324.00	05	0.00	

Verpflichtungskreditkontrolle

2016

GemoWin
Stadt Langenthal HRM2

	Beschluss	Org	Brutto-Kredit	B/N	K. Ausgaben	Kreditsaldo + Restkredit - Überschreitung	CD	K. Einnahmen	Abge- rechnet
3400.5032.85	O Schachtsanierungen der Stufe 1, 2. Etappe nach GEP-Massnahmenplan	GR	230'000.00	B	199'891.90	30'108.10	*	0.00	27.04.2016
3400.5032.86	O Schützenstrasse: Ersatz und Sanierung Abwasserleitungen nach GEP-Massn.plan	GR	363'000.00	B	202'966.45	160'033.55	05	0.00	
3400.5032.87	O Friedhofweg; Abschnitt St. Urbanstrasse - Geissbergweg; Sanierung Kanalisation	GR	289'000.00	B	165'071.40	123'928.60	08	0.00	
3400.5032.88	O Leitungssanierungen der Stufe 1 nach GEP-Massnahmenplan	GR	783'000.00	B	330'943.25	452'056.75	01	0.00	
3400.5032.89	O Sanierung von Abwasserleitungen nach GEP-Massnahmenplan 2016; Projektierung Leitungersatz Ringstrasse	GR	16'700.00	B	14'279.30	2'420.70	08	0.00	
3400.5032.90	O Sanierung von Abwasserleitungen nach GEP-Massnahmenplan 2016; Projektierung Leitungersatz Aarwangenstrasse	GR	6'300.00	B	5'261.85	1'038.15	05	0.00	
3400.5032.91	O GEP-Massnahme Nr.8; Neubau Regenbecken Weststrasse; Erarbeitung einer Machbarkeitsstudie	GR	64'000.00	B	34'540.65	29'459.35	05	0.00	
3400.5032.92	O Ersatz der Abwasserleitungen St. Urbanstrasse, Abschnitt Jurastr. bis St. Urbanstr. Haus Nr.23 nach GEP-Massnahmenplan Nr. 57	GR	276'000.00	B	185'151.20	90'848.80	05	0.00	
3500	VERMESSUNGSWESEN		127'400.00		118'705.50	8'694.50		64'221.90	
3500.5090.03	O Amtliche Vermessung; Los 10 Untersteckholz	GR	127'400.00	B	118'705.50	8'694.50	05	64'221.90	
3800	OFFENTLICHE ANLAGEN, BRUNNEN UND WEIHER		1'940'000.00		709'261.59	1'330'738.41		476'085.55	
3800.5040.03	O Sanierung Schorenweiher (1. Etappe)	GR	102'000.00	N	141'323.45	676.55	*	40'000.00	21.09.2016
3800.5040.05	O Sanierung Schorenweiher (2. Etappe)	GR	38'000.00	N	96'646.75	1'353.25	*	60'000.00	21.09.2016
3800.5090.02	R Rahmenkredit Kinderspielplätze; Konzept und Massnahmenplan	StR	1'800'000.00	B	471'291.39	1'328'708.61	06	376'085.55	
3800.5090.03	O Objektkredit Projektierung Neugestaltung Kinderspielplatz Haldeli	GR	17'500.00	B	15'268.60	2'231.40			
3800.5090.04	O Objektkredit Neugestaltung Kinderspielplatz Haldeli	GR	282'500.00	B	252'792.60	29'707.40			

Verpflichtungskreditkontrolle

2016

GemoWin
Stadt Langenthal HRM2

	Beschluss	Org	Brutto-Kredit	B/N	K. Ausgaben	Kreditsaldo + Restkredit - Überschreitung	CD	K. Einnahmen	Abge- rechnet
3800.5090.05	O Objektkredit Sanierung Kinderspielfeld Rumipark	GR	45'000.00	B	44'692.15	307.85			
3800.5090.06	O Objektkredit Projektierung Neugestaltung Kinderspielfeld Schulzentrum Kreuzfeld	GR	16'500.00	B	11'104.00	5'396.00			
3800.5090.07	O Objektkredit Neugestaltung Kinderspielfeld Schulzentrum Kreuzfeld	GR	168'500.00	B	147'434.04	21'065.96			
3900	SCHWIMMBAD		28'000.00		25'000.00	3'000.00		0.00	
3900.5040.06	O Schwimmbad: Erarbeitung eines Sanierungs- und Unterhaltskonzeptes	GR	28'000.00	B	25'000.00	3'000.00	06	0.00	
4	POLIZEI, MILITÄR, FEUERWEHR UND EINWOHNERKONTROLLE		4'286'468.00		3'497'095.36	789'372.64		11'000.00	
4020	STADTPOLIZEI		416'568.00		416'567.90	0.10		0.00	
4020.5010.01	O Widmung Parkplätze Weststrasse, Farbgasse, Herzogstrasse, Lotzwilstrasse, Ruimweg ins Verwaltungsvermögen	GR	416'568.00	B	416'567.90	0.10	*	0.00	21.07.2016
4070	TRUPPENUNTERKUNFT		124'400.00		116'685.40	7'714.60		0.00	
4070.5040.01	O Ersetzen der Apparate und Leitungen im Duschraum	GR	47'000.00	B	41'496.20	5'503.80	*	0.00	21.07.2016
4070.5040.02	O Ersatz der Apparate in der Küche	GR	77'400.00	B	75'189.20	2'210.80	06	0.00	
4080	MARKTHALLE		60'000.00		58'862.70	1'137.30		0.00	
4080.5040.01	O Ersatz der Beleuchtung und Absicherungsmassnahmen bei den Fenstern	GR	60'000.00	B	58'862.70	1'137.30	06	0.00	
4300	BESTATTUNGSWESEN		310'000.00		0.00	310'000.00		0.00	
4300.5040.07	O Krematorium; Totalausmauerung und Revision des Einäscherungssofens	GR	310'000.00	B	0.00	310'000.00	01	0.00	
4400	FEUERWEHR		1'395'500.00		1'360'625.86	34'874.14		11'000.00	
4400.5060.13	O Ersatz des Pionierfahrzeuges (Rüstwagen)	StR	745'500.00	B	711'024.10	34'475.90	*	0.00	21.09.2016
4400.5060.14	O Ersatz TLFM	StR	650'000.00	B	649'601.76	398.24	01	11'000.00	

Verpflichtungskreditkontrolle

GemoWin
Stadt Langenthal HRM2

2016

	Beschluss	Org	Brutto-Kredit	B/N	K. Ausgaben	Kreditsaldo + Restkredit - Überschreitung	CD	K. Einnahmen	Abge- rechnet
4600	FACHBEREICH ZIVILSCHUTZ		1'980'000.00		1'544'353.50	435'646.50		0.00	
4600.5060.05	O Anschaffung von Schutzraumeinrichtungen	VAbst	1'980'000.00	B	1'544'353.50	435'646.50	07	0.00	
5	SOZIALWESEN		913'000.00		731'663.37	181'336.63		424'495.20	
5000	SOZIALAMT - ALLGEMEINES		234'000.00		208'519.72	25'480.28		0.00	
5000.5090.02	O Alterszentrum Haslibrunnen; Ausgliederung in eine Aktiengesellschaft; Projektorganisation	StR	234'000.00	B	208'519.72	25'480.28	*	0.00	16.11.2016
5400	SCHOIO FAMILIENHILFE		90'000.00		17'648.45	72'351.55		0.00	
5400.5090.01	O Schoio Familienhilfe; Ausgliederung in eine Aktiengesellschaft	GR	90'000.00	B	17'648.45	72'351.55	01	0.00	
5410	ALTERSZENTRUM HASLIBRUNNEN		589'000.00		505'495.20	83'504.80		424'495.20	
5410.5040.06	O Öffentlicher Projektwettbewerb Erweiterung	StR	490'000.00	B	424'495.20	65'504.80	06	424'495.20	
5410.5040.08	O Überarbeitung Wettbewerbsprojekt; Kostenschätzung sowie Ausarbeitung ÜO	GR	99'000.00	B	81'000.00	18'000.00	06	0.00	
6	BILDUNG, KULTUR UND SPORT		44'479'470.00		28'578'032.94	15'901'437.06		2'149'118.00	
6030	FACHBEREICH SPORTANLAGEN		318'000.00		282'367.80	35'632.20		0.00	
6030.5040.29	O 3-fach Sporthalle Hard; Projektierung Ersatz Haustechnik, Fassadensan., Ausseneingang Garderoben, Umgebungsarbeiten	GR	228'000.00	B	200'305.75	27'694.25	01	0.00	
6030.5040.29	T 3-fach Sporthalle Hard; Projektierung Ersatz Haustechnik, Fassadensan., Ausseneingang Garderoben, Umgebungsarbeiten	GR	65'000.00	B					
6030.5040.29	T 3-fach Sporthalle Hard; Projektierung Ersatz Haustechnik, Fassadensan., Ausseneingang Garderoben, Umgebungsarbeiten	GR	41'000.00	B					
6030.5040.29	T 3-fach Sporthalle Hard; Projektüberarbeitung Sportanlagen West	StR	122'000.00	B					
6030.5090.01	O Konzept Bewegungsraum und Sportanlagen	GR	90'000.00	B	82'062.05	7'937.95	*	0.00	27.04.2016
6130	FACHBEREICH SPORTANLAGEN		2'385'040.00		1'341'837.75	1'043'202.25		0.00	

Verpflichtungskreditkontrolle

2016

GemoWin
Stadt Langenthal HRM2

	Beschluss	Org	Brutto-Kredit	B/N	K. Ausgaben	Kreditsaldo + Restkredit - Überschreitung	CD	K. Einnahmen	Abge- rechnet
6130.5000.01	O Widmung Sportplatz Weststrasse ins Verwaltungsvermögen	GR	817'640.00	B	817'640.00	0.00	*	0.00	21.07.2016
6130.5040.03	O Stadion Hard: Projektierung Sanierung des Hauptrasenfeldes im Stadion Hard	GR	12'000.00	B	13'553.15	-1'553.15	01	0.00	
6130.5040.04	O Stadion Hard: Sanierung Saubenerwasserleitung	GR	57'000.00	B	45'120.40	11'879.60	06	0.00	
6130.5040.05	O Stadion Hard: Sanierung des Hauptrasenfeldes und der Elektroanlagen	StR	1'498'400.00	B	465'524.20	1'032'875.80	01	0.00	
6200	FACHBEREICH KULTUR		145'000.00		82'712.58	62'287.42		0.00	
6200.5090.01	O Stadtarchivalien; Erschliessung der Altbestände	GR	145'000.00	B	82'712.58	62'287.42	01	0.00	
6210	STADTTHEATER		14'827'530.00		2'402'948.60	12'424'581.40		1'390'000.00	
6210.5040.01	O Renovation des Stadttheaters	VAbst	14'700'000.00	B	2'314'485.00	12'385'515.00	01	1'390'000.00	
6210.5040.02	O Erneuerung Stadttheater; Fundraising	GR	10'000.00	B	8'171.00	1'829.00	06	0.00	
6210.5060.01	O Einführung Website und elektronisches Ticketsystem	GR	117'530.00	B	80'292.60	37'237.40	01	0.00	
6600	VOLKSSCHULE (Zentrale Aufgaben)		5'436'400.00		3'914'433.66	1'521'966.34		5'500.00	
6600.5040.01	O Projektierung Gesamtsanierung Schulgebäude K1 und K4 sowie Umbau Musikschule	StR	866'000.00	B	706'425.95	159'574.05	01	0.00	
6600.5040.01	T Projektierung Gesamtsanierung der Schulgebäude K1, K4 und der Musikschule	StR	850'000.00	B					
6600.5040.01	T Projektierung Sanierung und Umnutzung der Hauswartwohnung im Schulzentrum Kreuzfeld 1	GR	16'000.00	B					
6600.5040.02	O Schul- und Sportgebäude im Schulzentrum Kreuzfeld sowie Kindergärten; Ersatz der Schliessanlagen	GR	145'400.00	B	139'162.50	6'237.50	06	5'500.00	
6600.5060.04	O ICT4Kids; Externe Projektorganisation	GR	95'000.00	B	94'882.95	117.05	*	0.00	16.11.2016
6600.5060.04	T ICT4Kids; Externe Projektorganisation; Externe Unterstützung während der Vorbereitungsphase	GR	50'000.00	B					
6600.5060.04	T ICT4Kids; Externe Projektorganisation; Projektierung der Schwach- und Starkstromanlagen	GR	45'000.00	B					

Verpflichtungskreditkontrolle

2016

GemoWin
Stadt Langenthal HRM2

	Beschluss	Org	Brutto-Kredit	B/N	K. Ausgaben	Kreditsaldo + Restkredit - Überschreitung	CD	K. Einnahmen	Abge- rechnet
6600.5060.05	R Rahmenkredit ICT4Kids; Kommunikationstechnologie für Schülerinnen und Schüler	VAbst	4'230'000.00	B	2'973'962.26	1'256'037.74	*	0.00	16.11.2016
6600.5060.06	O Objektkredit ICT4Kids; Umsetzung RE1; Städtisches Kommunikationsnetz (WAN)	GR	330'000.00	B	304'391.40	25'608.60			
6600.5060.07	O Objektkredit ICT4Kids; Umsetzung RE1; Externe Gesamtprojektleitung	GR	107'828.00	B	108'170.60	-342.60			
6600.5060.08	O Objektkredit ICT4Kids; Umsetzung RE1; Schulmobiliar	GR	90'000.00	B	76'996.85	13'003.15			
6600.5060.09	O Objektkredit ICT4Kids; Umsetzung RE1; Softwarelizenzen (Teil 1)	GR	72'500.00	B	71'713.37	786.63			
6600.5060.10	O Objektkredit ICT4Kids; Umsetzung RE1; Schulz.Elzmatte, baul.Massnahmen	GR	35'000.00	B	34'501.05	498.95			
6600.5060.12	O Objektkredit ICT4Kids; Umsetzung RE1; Beschaffung Präsentationstechnik (Multimedia)	GR	725'000.00	B	727'563.10	-2'563.10			
6600.5060.12	T Objektkredit ICT4Kids; Umsetzung RE1; Beschaffung Präsentationstechnik (Multimedia)	GR	690'000.00	B					
6600.5060.12	T Objektkredit ICT4Kids; Umsetzung RE1; Beschaffung Präsentationstechnik (Multimedia); Nachkredit	GR	35'000.00	B					
6600.5060.13	O Objektkredit ICT4Kids; Umsetzung RE1; IT-Systemplattform	GR	371'000.00	B	371'121.40	-121.40			
6600.5060.14	O Objektkredit ICT4Kids; Umsetzung RE1; Ausbau ISC Langenthal	GR	385'000.00	B	379'310.69	5'689.31			
6600.5060.15	O Objektkredit ICT4Kids; Umsetzung RE1; Planung Netzwerke (Projekt und Ausschreib.)	GR	41'100.00	B	40'880.70	219.30			
6600.5060.16	O Objektkredit ICT4Kids; Umsetzung RE1; Elektroplanung, Tertiärverkabelung	GR	110'000.00	B	78'603.75	31'396.25			
6600.5060.17	O Objektkredit ICT4Kids; Umsetzung RE1; Kernbohrungen	GR	17'000.00	B	17'767.70	-767.70			
6600.5060.18	O Objektkredit ICT4Kids; Umsetzung RE1; Elektroarbeiten Tertiärverkabelungen	GR	310'000.00	B	289'532.80	20'467.20			
6600.5060.19	O Objektkredit ICT4Kids; Umsetzung RE1; Roll Out Hardware Schulen	GR	53'500.00	B	54'225.40	-725.40			
6600.5060.51	O Objektkredit ICT4Kids; Umsetzung RE2; Schulmobiliar	GR	101'000.00	B	90'454.10	10'545.90			
6600.5060.52	O Objektkredit ICT4Kids; Umsetzung RE2; IT-Systemplattform	GR	310'000.00	B	309'277.45	722.55			
6600.5060.53	O Objektkredit ICT4Kids; Umsetzung RE2; Ausbau ISC Langenthal	GR	20'000.00	B	19'451.90	548.10			
6600.5090.01	O Projekt Erweiterte Schulplanung	GR	100'000.00	B	0.00	100'000.00	01	0.00	
6610	SCHULZENTRUM 1 (Kreuzfeld I - III inkl. Turnhalle 1)		9'149'000.00		8'580'581.15	568'418.85		313'005.00	

Verpflichtungskreditkontrolle

2016

GemoWin
Stadt Langenthal HRM2

	Beschluss	Org	Brutto-Kredit	B/N	K. Ausgaben	Kreditsaldo + Restkredit - Überschreitung	CD	K. Einnahmen	Abge- rechnet
6610.5040.22	O Schulgebäude K1; Gesamtsanierung	VAbst	7'100'000.00	B	6'719'557.25	380'442.75	06	313'005.00	
6610.5040.23	O Schulzentrum Kreuzfeld; Hydrologische Abklärungen Wärmeentzug Grundwasser für geplanten Ersatz Wärmeerzeugung	GR	29'000.00	B	20'804.50	8'195.50	*	0.00	21.07.2016
6610.5040.24	O Schulgebäude Kreuzfeld 1; Projektierung Sanierung der Fernheizzentrale	GR	65'000.00	B	55'263.60	9'736.40	01	0.00	
6610.5040.25	O Schulzentrum Kreuzfeld; Sanierung der Fernheizzentrale	StR	1'955'000.00	B	1'784'955.80	170'044.20	01	0.00	
6620	SCHULZENTRUM HARD		37'000.00		34'548.90	2'451.10		0.00	
6620.5040.01	O Umbau und Umnutzung der Hauswohnung für schulische Zwecke	GR	37'000.00	B	34'548.90	2'451.10	06	0.00	
6640	SCHULZENTRUM 4 (Kreuzfeld IV inkl. Turnhallen 3+4)		12'000'000.00		11'913'997.10	86'002.90		440'613.00	
6640.5040.08	O Schulgebäude K4; Gesamtsanierung	VAbst	12'000'000.00	B	11'913'997.10	86'002.90	01	440'613.00	
6900	KINDERGARTEN		181'500.00		24'605.40	156'894.60		0.00	
6900.5040.06	O Kindergarten Kreuzfeld; Projektierung Ersatzbaute	GR	41'500.00	B	10'746.00	30'754.00	06	0.00	
6900.5040.07	O Kindergarten Bäregg 1; Projektierung Ersatz Fenster, Sonnenschutz und Innensanierung	GR	20'000.00	B	9'787.80	10'212.20	01	0.00	
6900.5040.11	O Kindergarten Winkel; Projektwettbewerb Sanierung und Erweiterung	GR	120'000.00	B	4'071.60	115'928.40	06	0.00	

7.9 Nachkredite

Rechnung 2016

In der Liste sind nur die Nachkredite > Fr. 3'000.00 aufgeführt.

X = gebundene Ausgaben Kompetenz Gemeinderat

Laufende Rechnung Konto	Rechnung Stelle	Institutionelle Gliederung LR	Rechnung Aufwand	Budget Aufwand	Kreditüberschreitung	Gebunden	bewilligte Nachkredite	Kompetenz Gemeinderat	Kompetenz Stadtrat	Kompetenz Volk	Datum	Begründung
		Total Kreditüberschreitungen / bewilligte Nachkredite	49'904'680.51	41'696'246.00	8'208'434.51		8'563'371.08	Gebunden: X = total 68 Positionen mit Nachkrediten im Umfang von Fr. 4'720'052.42				
		Nachkredite über Fr. 3'000.00										
1000.3100.10	Büromaterial, Drucksachen, Inserate	Abstimmung und Wahlen	55'496.40	35'100.00	20'396.40	X	20'396.40	20'396.40			GRB 23.12.2015	Durchführung Urnenabstimmung vom 30./31.01.2016 und 15.03.2017 zusätzliche Stadtpresidentenwahl vom 15./16.10.2016.
1000.3130.40	Porti und Frachten	Abstimmung und Wahlen	62'524.35	40'570.00	21'954.35	X	21'954.35	21'954.35			GRB 23.12.2015	Durchführung Urnenabstimmung vom 30./31.01.2016 und 15.03.2017 zusätzliche Stadtpresidentenwahl vom 15./16.10.2016.
1000.3130.50	Dienstleistungen Dritter	Abstimmung und Wahlen	29'376.60	18'100.00	11'276.60	X	11'276.60	11'276.60			GRB 23.12.2015	Durchführung Urnenabstimmung vom 30./31.01.2016 und 15.03.2017 zusätzliche Stadtpresidentenwahl vom 15./16.10.2016.
1000.3130.55	Entschädigungen an Wahlausschuss	Abstimmung und Wahlen	36'925.00	29'000.00	7'925.00	X	7'925.00	7'925.00			GRB 15.03.2017	Durchführung Urnenabstimmung vom 30./31.01.2016 und zusätzliche Stadtpresidentenwahl vom 15./16.10.2016.
1050.3130.50	Dienstleistungen Dritter	Stadtrat	29'500.00	26'000.00	3'500.00		3'500.00	3'500.00			GRB 15.03.2017	Nachkredit für die Revision der Jahresrechnung 2016 durch E&Y; Aus nicht nachvollziehbarem Grund wurde nicht der ursprünglich von E&Y offerierte Betrag eingestellt für die Prüfung der Jahresrechnung 2016.
1100.3010.20	Besoldungen und Entschädigungen	Gemeinderat	361'852.80	327'800.00	34'052.80		34'052.80	34'052.80			GRB 16.11.2016	Abteilungen für ausserordentliche Beanspruchungen der Gemeinderäte.
1100.3050.10	Sozialversicherungsbeiträge AHV, IV, EO, ALV, VK und FAK	Gemeinderat	34'879.40	30'567.00	4'312.40	X	4'312.40	4'312.40			GRB 16.11.2016	Abteilungen für ausserordentliche Beanspruchungen der Gemeinderäte.
1100.3170.10	Spesenentschädigungen	Gemeinderat	83'220.10	61'000.00	22'220.10		22'220.10	22'220.10			GRB 14.12.2016	Gemeinderatsreise 2016 zum Abschluss der Legislaturperiode.
1100.3636.52	Kulturverein Chämehaus; Delitzgarantie	Gemeinderat	5'000.00	0.00	5'000.00		5'000.00	5'000.00			GRB 25.05.2016	Wohnplatzfest 2016; Übernahme Dienstleistungen öffentlicher Hand.
1100.3636.63	Concours Langenthal; Unterstützungsbeitrag	Gemeinderat	3'000.00	0.00	3'000.00		3'000.00	3'000.00			GRB 29.06.2016	Concours Langenthal; Unterstützungsbeitrag.
1100.3636.72	Oberraugauer Sportgala; finanzielle Unterstützung	Gemeinderat	5'000.00	0.00	5'000.00		5'000.00	5'000.00			GRB 19.10.2016	Oberraugauer Sportgala; finanzielle Unterstützung.
1100.3636.75	Philatelle-Ausstellung zum Tag der Briefmarke; Unterstützungsbeitrag	Gemeinderat	3'000.00	0.00	3'000.00		3'000.00	3'000.00			GRB 25.05.2016	Philexpo 2016; Ausstellung zum Tag der Briefmarke.
1100.3636.80	Jahresausstellung der Berner Fachhochschule Burgdorf	Gemeinderat	4'685.20	0.00	4'685.20		6'900.00	6'900.00			GRB 14.12.2016	Unterstützung Jahresausstellung Berner Fachschule Burgdorf.
1200.3052.10	Büromöbel und Büromaschinen	Präsidialamt - Allgemeines	90'497.20	79'587.00	10'910.20	X	10'910.20	10'910.20			GRB 15.03.2017	Zu tief berechnete Pensionskassenbeiträge.
1200.3110.10	Büromöbel und Büromaschinen	Präsidialamt - Allgemeines	12'035.35	2'500.00	9'535.35		9'535.35	9'535.35			GRB 08.07.2016	Beschaffung Büroinfrastruktur für zusätzliche Büros im Verwaltungszentrum.
1250.3010.40	Rückstellung nicht ausbezahlte Ferien- und Ueberzeitguthaben	Fachbereich Personal	42'347.40	0.00	42'347.40	X	42'347.40	42'347.40			GRB 15.03.2017	Erhöhung Rückstellung für nicht bezogene Ferien/Überzeit gemäss Arbeitszeitermittlung.
1250.3010.50	Leistungsprämien	Fachbereich Personal	29'700.00	6'000.00	23'700.00		27'400.00	27'400.00			GRB 16.11.2016	Leistungsabgeltung für Mitglieder der Verwaltungsleitung.
1250.3050.10	Sozialversicherungsbeiträge AHV, IV, EO, ALV, VK und FAK	Fachbereich Personal	28'242.95	24'900.00	3'342.95	X	3'342.95	3'342.95			GRB 16.11.2016	Leistungsabgeltung für Mitglieder der Verwaltungsleitung.
1250.3090.10	Aus- und Weiterbildungskosten	Fachbereich Informatik	39'601.54	36'710.00	2'891.54		8'640.00	8'640.00			GRB 23.03.2016	Sicherheits- und Deeskalationskurs für städtische Mitarbeitende.
1400.3110.10	Büromöbel und Büromaschinen, Software	Fachbereich Informatik	124'302.40	54'600.00	69'702.40		81'700.00	81'700.00			GRB 10.02.2016	Einrichtung zusätzliche Doppelbüros
											18.05.2016	Ersatz Netzwerk Gemeinde Anwanen
											18.05.2016	Ersatz Netzwerk Herzogenbuchsee
1400.3169.10	Druckerkosten Verwaltung	Fachbereich Informatik	74'239.40	67'800.00	6'439.40		6'439.40	6'439.40			GRB 15.03.2017	Zur Budgetanbahnung war mit dem neuen Druckkonzept "FollowMe" mit Kostenersparnissen von grösserem Ausmass ausgegangen worden. Die Ersparnis daraus wurde jedoch a) überschätzt und ist b) aus anderen Gründen kompensiert worden (u.a. vermehrter Einsatz von betrieblich teureren Farbdruckgeräten).
1400.3169.14	Druckerkosten Schulzentrum 4	Fachbereich Informatik	31'253.35	25'993.00	5'260.35		5'260.35	5'260.35			GRB 15.03.2017	Im Sommer 2015 wurde auf einen Entscheid des Gemeinderates das Schulzentrum KF 4 mit zusätzlichen Druckern und dem Austausch von SW- mit Farbdruckern ausgerüstet.
1500.3130.45	Telefon- und Kommunikationsgebühren	Verschiedenes	93'683.00	90'630.00	3'053.00		3'053.00	3'053.00			GRB 15.03.2017	Die Kosten der getätigten Anrufe auf dem Fest- und Mobilfunknetz lagen über dem hierfür eingestellten Budgetbetrag.

Laufende Rechnung Konto	Rechnung Stelle	Institutionelle Gliederung LR	Rechnung Aufwand	Budget Aufwand	Kredit- überschreitung	Ge- bunden	bewilligte Nachkredite	Kompetenz Gemeinderat	Kompetenz Stadtrat	Kompetenz Volk	Datum	Begründung
3060.3300.61	Abschreibung Rest VV per 31.12.2015 Kehricht	Kehrichtbeseitigung	17'689.00	0.00	17'689.00	X	17'689.00	17'689.00			GRB 15.03.2017	Gemäss HRM2 Verbuchung der Abschreibungen auf diversen Konti. Budgetiert wurde nur auf ein Konto.
3200.3510.00	Einlage in Spezialfinanzierung Parkplätze/Parkhäuser	Strassen- Brücken Wasserbau	47'063.80	20'000.00	27'063.80	X	27'063.80	27'063.80			GRB 15.03.2017	Einlage in die Spezialfinanzierung gemäss Reglement.
3210.3632.00	Beitrag an den Hochwasserschutzverband unteres Langenthal	Hochwasserschutzverband	87'527.00	80'000.00	7'527.00	X	7'527.00	7'527.00			GRB 15.03.2017	Kostenübernahme gemäss Abrechnung Gemeindeverband.
3400.3510.10	Einlage in Spezialfinanzierung Wiederbeschaffungswert	Abwasserentsorgung	2'710'175.50	1'084'572.00	1'625'603.50	X	1'625'603.50	1'625'603.50			GRB 15.03.2017	Erhöhte Einlage in die Vorfinanzierung Werterhalt gemäss neuen Bestimmungen HRM2.
3700.3010.10	Besoldungen	Stadtgärtnerei	757'613.65	747'593.00	10'020.65		10'020.65	10'020.65			GRB 15.03.2017	Aufgrund von längerfristigen Krankheiten und der Aufrechterhaltung des Betriebes der Friedhofgärtnerei, wurden Mitarbeiter vom Werkhof und zusätzliche Aushilfs-Mitarbeiter (nebenamtliches Personal) eingesetzt, was zu Zusatzkosten führte.
3900.3010.10	Besoldungen	Schwimmbad	248'898.55	245'410.00	3'488.55		3'488.55	3'488.55			GRB 15.03.2017	Fälschlicherweise wurde bei der Erfassung der Lohnzahlungen im Juli und August 2016 jeweils ein Lohn einer Kassiererin irrtümlich anstelle auf Konto Nr. 3900.3010.20 auf Konto Nr. 3900.3010.10 verbucht. Keine eigentliche Überschreitung, da das Konto 3900.3010.20 eine entsprechende Unterschreitung aufweist.
3900.3052.10	Pensionskassenbeiträge	Schwimmbad	29'410.70	23'339.00	6'071.70	X	6'071.70	6'071.70			GRB 15.03.2017	Zu tief berechnete Pensionskassenbeiträge.
3900.3120.10	Strom, Wasser, Abwasser	Schwimmbad	106'447.78	100'000.00	6'447.78		6'447.78	6'447.78			GRB 15.03.2017	Im Sommer 2016 wurde in den klimatisch heissen Phasen viel Frischwasser zur Kühlung verwendet.
4020.3010.10	Besoldungen	Polizeiinspektorat	408'694.75	404'000.00	4'694.75		4'694.75	4'694.75			GRB 15.03.2017	Aufgrund eines Personalwechsels im Polizeiinspektorat fielen höhere effektive Lohnkosten an, als budgetiert waren (teurerer Mitarbeiter).
4020.3101.95	Strassensignalsation, Hilfsstoffe, Munition	Polizeiinspektorat	65'819.85	52'500.00	13'319.85		13'319.85	15'800.00			GRB 23.12.2015	Verkehrsberuhigungsmassnahmen im Gebiet Allmen.
4020.3144.10	Baulicher Unterhalt Hochbauten, Gebäude	Polizeiinspektorat	10'835.90	0.00	10'835.90		12'000.00	12'000.00			GRB 23.03.2016	Verkehrsgarten; Anbau Container mit Dusche und WC.
4070.3950.20	Verrechnete Abschreibungen	Truppenunterkunft	30'585.10	24'022.00	6'563.10	X	6'563.10	6'563.10			GRB 15.03.2017	Bei der Budgetierung wurde von tieferem Investitionsbetrag und entsprechend tieferen Abschreibungen ausgegangen.
4400.3010.10	Besoldungen	Feuerwehr	107'904.10	89'600.00	18'304.10		18'304.10	18'304.10			GRB 08.06.2016 15.03.2017	Pensenerhöhung Quartiermeisterin Feuerwehr.
4400.3049.10	Dienstkleider	Feuerwehr	44'135.70	38'200.00	5'935.70		5'935.70	5'935.70			GRB 15.03.2017	Die Überschreitung ist auf eine Lieferung von Dienstkleider zurückzuführen. Die Lieferung erfolgte am 26. Oktober 2016. Die Bekleidung und Ausrüstung sind jedoch erst im Budget 2017 enthalten.
4400.3052.10	Pensionskassenbeiträge	Feuerwehr	12'737.60	8'110.00	4'627.60	X	4'627.60	4'627.60			GRB 08.06.2016 15.03.2017	Pensenerhöhung Quartiermeisterin Feuerwehr.
4400.3111.30	Maschinen, Geräte, Fahrzeuge	Feuerwehr	71'005.00	52'500.00	18'505.00		20'800.00	20'800.00			GRB 17.08.2016	Ergänzung zum Löschwasser-Transportsystem.
4400.3134.10	Haftpflicht- und Sachversicherungsprämien	Feuerwehr	15'665.50	12'000.00	3'665.50		3'665.50	3'665.50			GRB 15.03.2017	Zur Budgetierung 2016 war noch nicht klar, dass mit dem neuen Tanklöschfahrzeug auch die Versicherungsprämien steigen würden.
4400.3170.21	Öffentlichkeitsarbeit der Feuerwehr	Feuerwehr	16'444.15	0.00	16'444.15		30'200.00	30'200.00			GRB 17.08.2016	"Tag der offenen Tür" der Feuerwehr Langenthal.
4400.3300.60	Planmässige Abschreibungen Feuerwehr	Feuerwehr	22'727.00	0.00	22'727.00	X	22'727.00	22'727.00			GRB 15.03.2017	Gemäss HRM2 Verbuchung der Abschreibungen auf diversen Konti. Budgetiert wurde nur auf ein Konto.
4400.3300.61	Abschreibungen Rest VV Feuerwehr per 31.12.2015	Feuerwehr	133'036.00	0.00	133'036.00	X	133'036.00	133'036.00			GRB 15.03.2017	Gemäss HRM2 Verbuchung der Abschreibungen auf diversen Konti. Budgetiert wurde nur auf ein Konto.
4400.3409.00	Zinsaufwand	Feuerwehr	10'626.05	0.00	10'626.05	X	10'626.05	10'626.05			GRB 15.03.2017	Verzinsung gemäss internen Richtlinien. Zum Budgetierungszeitpunkt war noch nicht klar, wann das neue TLF angeschafft wird, welches zur höheren Verzinsung führte.
4600.3010.10	Besoldungen	Feuerwehr	383'328.65	349'000.00	34'328.65		35'370.00	35'370.00			GRB 17.02.2016 08.06.2016	Bestätigte Erhöhung des Arbeitspensum einer Mitarbeiterin. Anstellung eines Fachbereichsleiters Zivildienst

Laufende Rechnung Konto	Rechnung Stelle	Institutionelle Gliederung LR	Rechnung Aufwand	Budget Aufwand	Kredit überschreitung	Ge-bunden	bewilligte Nachkredite	Kompetenz Gemeinderat	Kompetenz Stadtrat	Kompetenz Volk	Datum	Begründung
4600.3010.60	Treuereprämie	Zivilschutz	3'000.00	0.00	3'000.00		3'000.00	3'000.00			GRB 15.03.2017	Die anteilige Treuereprämie eines Mitarbeiters (Infolge Pensionierung) war ursprünglich für das Jahr 2015 budgetiert, wurde aber nicht beansprucht. Nach der Budgetphase für das Jahr 2016 entschied sich der Mitarbeiter, seine Pensionierung bis 31.12.2016 hinauszuschleppen.
4600.3144.10	Baulicher Unterhalt	Zivilschutz	41'154.95	15'700.00	25'454.95		28'475.00	28'475.00			GRB 08.06.2016 31.08.2016	Ersatz Fäkalienpumpe in der Zivilschutzanlage Hard. Ersatzbeschaffung Waschmaschine und Wäschetrockner.
5000.3010.10	Besoldungen	Sozialamt - Allgemeines	1'360'960.10	1'347'373.00	13'587.10		13'587.10	13'587.10			GRB 15.03.2017	Für die Projektadministration Ausgliederung Alterszentrum Haslibrunnen und Schoio-Familienhilfe waren zusätzliche Personalressourcen notwendig.
5000.3010.20	Löhne an nebenamtliches Personal	Sozialamt - Allgemeines	16'545.50	11'000.00	5'545.50		5'545.50	5'545.50			GRB 15.03.2017	Für die Stellvertretung während eines Schwangerschaftsurlaubs und das Ausfüllen von Steuerklärungen durch eine externe Mitarbeiterin waren zusätzliche Aushilfen notwendig.
5000.3110.10	Büromöbel und Büromaschinen	Sozialamt - Allgemeines	22'216.22	5'500.00	16'716.22		16'716.22	16'716.22			GRB 10.02.2016	Einrichtung zusätzliche Doppelbüros.
5100.3637.20	Wirtschaftliche Sozialhilfe BE	Sozialhilfe	5'831'437.92	5'500'000.00	331'437.92	X	331'437.92	331'437.92			GRB 15.03.2017	Höhere Unterstützungskosten für wirtschaftliche Sozialhilfe.
5100.3637.60	Wirtschaftliche Sozialhilfe Ausländer	Sozialhilfe	6'979'155.10	6'300'000.00	679'155.10	X	679'155.10	679'155.10			GRB 15.03.2017	Höhere Unterstützungskosten für wirtschaftliche Sozialhilfe.
5100.3637.90	Rückzahlung Krankenkassenprämien an das ASVS	Sozialhilfe	26'405.90	0.00	26'405.90	X	26'405.90	26'405.90			GRB 15.03.2017	Höhere Unterstützungskosten für wirtschaftliche Sozialhilfe.
5220.3637.40	Alimentenvorschüsse für Kinder	Bevorschussungen von Unterhaltsbeiträgen	686'288.85	570'000.00	116'288.85	X	116'288.85	116'288.85			GRB 15.03.2017	Höhere Unterstützungskosten für wirtschaftliche Sozialhilfe.
5300.3010.10	Besoldungen	Sozialberatung	1'712'365.95	1'687'900.00	24'465.95		39'000.00	39'000.00			GRB 27.04.2016	Ausbau des Fachbereichs Soziale Dienste.
5300.3052.10	Pensionskassenbeiträge	Sozialberatung	161'973.15	159'000.00	2'973.15		4'700.00	4'700.00			GRB 27.04.2016	Ausbau des Fachbereichs Soziale Dienste.
5300.3090.10	Aus- und Weiterbildungskosten	Sozialberatung	54'993.25	50'000.00	4'993.25		4'993.25	4'993.25			GRB 15.03.2017	Für die Weiterbildung neuer Sozialarbeitender als Folge überdurchschnittlicher Personalfuktuation (Kündigungen, Mutterschaften) notwendig.
5380.3636.01	Stiftung für Alterswohnungen	Gesundheits-, Kranken- und Altersfürsorge	172'647.16	0.00	172'647.16	X	172'647.16	172'647.16			GRB 15.03.2017	Übernahme des Betriebsdefizits der Liegenschaft Haldenstrasse der Stiftung für Alterswohnungen.
5400.3111.30	Maschinen, Geräte, Fahrzeuge	Schoio-Familienhilfe	27'278.70	0.00	27'278.70		27'278.70	27'278.70			GRB 15.03.2017	Unter Konto 5400.3110.10 Büromöbel und Büromaschinen wurden Fr. 40'000.00 budgetiert, es handelt sich nur um eine Umkontierung auf ein passenderes Konto (keine eigentliche Überschreitung).
5400.3171.30	Eintrittsgebühren	Schoio-Familienhilfe	3'698.20	0.00	3'698.20		3'698.20	3'698.20			GRB 15.03.2017	Die Überschreitung wurde durch entsprechende Unterschreitung bei Konto 5400.3171.50 "Ausflug der Kinder" kompensiert.
5410.3841.00	Abschreibung Aktivüberschuss Ausgliederung AZH	Alterszentrum Haslibrunnen	184'850.05	0.00	184'850.05	X	184'850.05	184'850.05			GRB 15.03.2017	Ausgliederung Alterszentrum Haslibrunnen. Abschreibung Netto-Aktiven gemäss Vereinbarung mit Haslibrunnen AG.
5600.3621.40	Lastenausgleich für Sozialhilfe	Lastenausgleich Sozialhilfe	7'750'389.05	7'600'000.00	150'389.05	X	150'389.05	150'389.05			GRB 15.03.2017	Die Kosten des kantonalen Lastenausgleich "Sozialhilfe" waren höher als budgetiert.
6000.3010.10	Besoldungen	ABIKUS - Allgemeines	317'324.50	253'060.00	64'264.50		64'264.50	64'264.50			GRB 26.10.2016 15.03.2017	Finanzierung aktuelle personelle Situation.
6000.3050.10	Sozialversicherungsbeiträge AHV, IV, EO, ALV, VK und FAK	ABIKUS - Allgemeines	25'961.95	20'574.00	5'387.95	X	5'387.95	5'387.95			GRB 26.10.2016	Finanzierung aktuelle personelle Situation.
6000.3052.10	Pensionskassenbeiträge	ABIKUS - Allgemeines	25'993.80	20'050.00	5'943.80		5'950.00	5'950.00			GRB 15.03.2017	Zu tief budgetierte Pensionskassenbeiträge.
6000.3100.10	Büromaterial, Drucksachen, Inserate	ABIKUS - Allgemeines	7'068.35	3'600.00	3'468.35		3'500.00	3'500.00			GRB 27.01.2016	Spernung nicht beanspruchter Kredit 2015 und Bewilligter Nachkredit 2016.
6010.3130.50	Dienstleistungen Dritter	Bildung, Kinder, Jugend	8'139.00	4'000.00	4'139.00		30'000.00	30'000.00			GRB 12.08.2015	Kinderkrippenplätze; Projekt Erweiterung bestehendes Angebot.
6010.3611.33	Gemeindebeitrag Lehrerlöhne Sekundarstufe	Bildung, Kinder, Jugend	2'662'400.25	2'426'132.00	236'268.25	X	236'268.25	236'268.25			GRB 15.03.2017	Die Kosten des kantonalen Lastenausgleich "Lehnegehaltskosten" waren höher als budgetiert.
6010.3611.34	Gemeindebeitrag Lehrerlöhne Kindergarten	Bildung, Kinder, Jugend	817'421.25	686'430.00	130'991.25	X	130'991.25	130'991.25			GRB 15.03.2017	Die Kosten des kantonalen Lastenausgleich "Lehnegehaltskosten" waren höher als budgetiert.

Laufende Rechnung Konto	Institutionelle Gliederung LR	Rechnung Aufwand	Budget Aufwand	Kredit- überschreitung	Ge- bunden	bewilligte Nachkredite	Kompetenz Gemeinderat	Kompetenz Stadtrat	Kompetenz Volk	Datum	Begründung
6010.361.2.10	Schulgelder an andere Gemeinden und Gemeindeverbände	297'845.05	250'500.00	44'345.05	X	44'345.05	44'345.05			GRB 04.08.2015 15.03.2017	Kostenübernahme Schulbesuch in Bliedenbach.
6080.363.4.23	Nachbusgesellschaft Bermobil; Beitrag an Moontliner M12	10'000.00	3'500.00	6'500.00		6'500.00	6'500.00			GRB 12.08.2015	Beteiligung an Nachbuslinie MOONLINER M12.
6080.363.6.01	Verein Ferienpass Langenthal	3'000.00	0.00	3'000.00		3'000.00	3'000.00			GRB 25.05.2016	Verein Ferienpass Langenthal; Unterstützungsbeitrag.
6100.3010.10	Besoldungen	135'062.00	106'838.00	28'224.00		28'230.00	28'230.00			GRB 26.10.2016	Finanzierung aktuelle personelle Situation.
6100.363.6.00	Beiträge an besondere Anlässe und Events	21'953.20	10'000.00	11'953.20		11'953.20	11'953.20			GRB 02.09.2015 02.03.2016 21.09.2016 25.05.2016 15.03.2017	Unterstützungsbeitrag Snowdays 2016 Unterstützung Schweiz. Leichtathletikmeisterschaften U20/23 Unterstützungsbeitrag FSU WM Riesenschneider City-Athletics Langenthal, Internationales Stabhochsprungmeeting
6130.363.6.01	Betriebskostenbeitrag an Turnhalle Heilpädagogische Schule	49'300.99	45'000.00	4'300.99	X	4'300.99	4'300.99			GRB 15.03.2017	Beitrag der Stadt an die Betriebs- und Unterhaltskosten der Turnhalle der Heilpädagogischen Schule. Gebunden gemäss vertraglicher Vereinbarung.
6160.363.6.24	Schussengesellschaften;	16'493.10	8'000.00	8'493.10		9'215.00	9'215.00			GRB 04.05.2016	Betriebsabrechnung 2015 Schiessanlage/Defizitanteil Stadt.
6210.3010.20	Schussgeldbeitrag Stadt Personal	43'291.55	39'000.00	4'291.55		4'291.55	4'291.55			GRB 18.05.2016 15.03.2017	Internetauftritt und Ticketsystem für das Stadttheater.
6210.3130.51	Vertriebskosten	985.15	0.00	985.15		5'000.00	5'000.00			GRB 18.05.2016	Internetauftritt für das Stadttheater.
6210.3199.91	Aufwendungen Übergangssaison	124'353.89	121'500.00	2'853.89		4'000.00	4'000.00			GRB 04.05.2016	Stadttheater, Übergangssaison, Mietvertrag Stiftung Mühle.
6600.3010.20	Löhne an nebenamtliches Personal	17'102.00	11'453.00	5'649.00		6'000.00	6'000.00			GRB 22.06.2016	Projekt Erweiterte Schulplanung; Entschädigung Projektleitung.
6610.3010.10	Besoldungen Verwaltungspersonal	232'318.75	227'002.00	5'316.75		5'954.00	5'954.00			GRB 01.07.2015	Schaffung befristete Sekretariatsstelle IBEM.
6610.3050.10	Sozialversicherungsbeiträge AHV, IV, EO, ALV, VK und FAK	31'476.75	28'166.00	3'310.75	X	3'310.75	3'310.75			GRB 01.07.2015 15.03.2017	Schaffung befristete Sekretariatsstelle IBEM.
6700.3010.10	Besoldungen Verwaltungs- und Betreuungspersonal	551'874.25	475'050.00	76'824.25		76'824.25	76'824.25			GRB 15.03.2017	Die Überschreitung ist mit den tiefen Kosten im Konto 67'00.3'010.20 "Löhne an nebenamtliches Personal" in Verbindung zu setzen, wo entsprechende Einsparungen erzielt wurden (Budgetüberschreitung um rund Fr. 89'000.00). Es handelt sich somit um keine eigentliche Überschreitung.
6700.3052.10	Pensionskassenbeiträge	50'696.95	47'370.00	3'326.95	X	3'326.95	3'326.95			GRB 15.03.2017	Zu tief budgetierte Pensionskassenbeiträge.
6700.3130.30	Transporte durch Dritte	34'610.75	25'000.00	9'610.75		9'610.75	9'610.75			GRB 15.03.2017	Während der Budgetierungsphase war der starke Anstieg noch nicht voraussehbar. Vermehrter Transport der Kinder von weiter entfernten Schulzentren/Kindergärten zur Tagesschule.
6900.3160.20	Mieten, Pachten, Leasing	29'297.00	26'700.00	3'097.00		3'097.00	3'097.00			GRB 15.03.2017	Nutzung Turnhallen durch die Kindergärten. Höhere Benützungsgelühren als budgetiert.
6960.363.6.00	Oberraugaussche Musikschule Langenthal	361'559.20	345'000.00	16'559.20	X	16'559.20	16'559.20			GRB 15.03.2017	Höhere Kosten für Musikunterricht (OML). Gemäss kantonalem Gesetz müssen die Gemeinden für die Kosten aufkommen, sofern kein Kostendach vereinbart wird.

Laufende Rechnung Konto	Stelle	Institutionelle Gliederung LR	Rechnung Aufwand	Budget Aufwand	Kredit- überschreitung	Ge- bunden	bewilligte Nachkredite	Kompetenz Gemeinderat	Kompetenz Stadtrat	Kompetenz Volk	Datum	Begründung
	Nachkredite über Fr. 3'000.00		46'173'078.84	38'076'778.00	8'096'300.84		8'230'614.81	5'698'614.81	32'000.00	2'500'000.00		
	Nachkredite unter Fr. 3'000.00	150 Positionen	3'731'601.67	3'619'468.00	112'133.67		115'115.27	115'115.27				
	Nachkredite, die den überschreitenden Betrag übertrafen						137'295.57					
	Total effektive Kreditüberschreitungen / Nachkredite		49'904'680.51	41'696'246.00	8'208'434.51		8'345'730.08	5'813'730.08	32'000.00	2'500'000.00		
	Überschreitungen bei sammelbudgetierten Positionen, welche keinen Nachkredit benötigen		1'529'023.04	1'371'003.00	158'022.04	0.00	28'500.00					
	Total Überschreitungen Aufwandkonti / bewilligte Nachkredite		51'646'389.09	43'067'247.00	8'579'142.09		8'374'230.08	5'813'730.08				
	Positionen mit Nachkreditbeschlüssen, welche aber ohne Überschreitungen geblieben sind		5'557'904.76	5'861'685.00	-303'780.24		189'141.00					
	Total beschlossene Nachkredite						8'563'371.08					

7.10 Werterhalt Abwasseranlagen

Wiederbeschaffungswert, Werterhaltungskosten und Einlage in die Spezialfinanzierung Werterhalt für die kommunalen Abwasseranlagen und gegebenenfalls den Gemeindeanteil an den regionalen Anlagen ¹

Rechnungsjahr: 2016

Gemeinde: Langenthal

Kontaktperson: B. Schöni / J. Zurlinden

Telefon: 062 916 23 24

E-Mail:

Aktualisierungsjahr:

Datengrundlagen Gemeinde AWA Anlagenbuchhaltung 2016

Datengrundlagen Verband AWA Anlagenbuchhaltung

1. Gemeindeanlagen

	① Wiederbeschaffungswert in Fr.	② Nutzungsdauer in Jahren	③ Erneuerungsrate in % (100/②)	④ Walterhaltungskosten in Fr./a (①*③)	⑤ Einlage- satz ² %	⑥ Einlage in die Spezialfinanzierung in Fr./a (④*⑤)
1.1 Kanalisationsen	133'480'400	80	1.25%	1'668'505	60%	1'001'103
1.2 Spezialbauwerke	6'990'541	50	2.00%	139'811	60%	83'886
1.3 Abwasserreinigungsanlagen		33	3.00%	-		-
Total 1 (1.1 - 1.3) bzw. mittlerer Einlagesatz (Spalte ⑤)	140'470'941			1'808'316	60%	1'084'989

2. Gemeindeanteil an regionalen Anlagen ³

2.1 Kanalisationsen		80	1.25%	-		-
2.2 Spezialbauwerke		50	2.00%	-		-
2.3 Abwasserreinigungsanlagen		33	3.00%	-		-
Total 2 (2.1 - 2.3) bzw. mittlerer Einlagesatz (Spalte ⑤)	-			-		-
Total 1 + 2 bzw. mittlerer Einlagesatz (Spalte ⑤)	140'470'941			1'808'316	60%	1'084'989
Einmalige Anschlussgebühren, an Einlage angerechnet ⁴						-
Einlage Spezialfinanzierung abzüglich Anschlussgebühren						1'084'989

⑦ Stand Verwaltungsvermögen	279'640					Höchstens Fr. 200 / EW ⁵
⑧ Stand Spezialfinanzierung Werterhalt	7'371'815					EW ⁶ Fr./EW
						15371 71

Bemerkungen:

Datum:

13.3.2017

Unterschrift: *Beat Schöni*

¹ Diese Blatt ist Bestandteil der Jahresrechnung. Eine Kopie senden Sie bitte an das AWA:

ae.awa@bve.be.ch

² Die Einlage in die Spezialfinanzierung muss mindestens 60% betragen, solange der Bestand der SF Werterhalt nicht mehr als 25% des Wiederbeschaffungswertes beträgt.

³ Daten des Teils 2 nur dann angeben, wenn der Verband die Einlage in die Spezialfinanzierung nicht selber vornimmt. (Anteil gemäss Kostenverteiler Verband).

⁴ Die einmaligen Anschlussgebühren dürfen an die jährliche Einlage in die Spezialfinanzierung Werterhalt angerechnet werden.

⁵ Gemäss Artikel 32, Absatz 4 KGV ist die Einlage in die Spezialfinanzierung auf jährlich Fr. 200 (Gemeinde und Region) pro Einwohnerwert beschränkt.

⁶ Einwohnerwert (EW): Gemäss Artikel 36g KGV.

8 ANTRAG DER EXEKUTIVE

Beschlussesentwurf:

Der Gemeinderat beantragt dem gemäss Art. 61, Abs. 11 Stadtverfassung zuständigen Organ, dem Stadtrat, die Jahresrechnung 2016 der Stadt Langenthal wie folgt zu genehmigen:

Erfolgsrechnung:	Aufwand Gesamthaushalt	Fr. 94'237'373.75*
	Ertrag Gesamthaushalt	Fr. 92'609'581.76*
	Aufwand-/Ertragsüberschuss	Fr. - 1'627'791.99

* Aufwand ohne Verlustausweis resp. Ertrag ohne Überschussausweis der Spezialfinanzierungen

davon	Aufwand Steuerfinanzierter Haushalt	Fr. 82'663'012.55
	Ertrag Steuerfinanzierter Haushalt	Fr. 81'045'488.88
	Aufwand-/Ertragsüberschuss	Fr. - 1'617'523.67

	Aufwand Abwasserentsorgung	Fr. 6'129'287.77
	Ertrag Abwasserentsorgung	Fr. 5'939'446.78
	Aufwand-/Ertragsüberschuss	Fr. - 189'840.99

	Aufwand Abfallentsorgung	Fr. 1'437'834.65
	Ertrag Abfallentsorgung	Fr. 1'433'681.41
	Aufwand-/Ertragsüberschuss	Fr. - 4'153.24

	Aufwand Feuerwehr	Fr. 1'123'684.23
	Ertrag Feuerwehr	Fr. 1'094'724.60
	Aufwand-/Ertragsüberschuss	Fr. - 28'959.63

	Aufwand Schoio	Fr. 2'883'554.55
	Ertrag Schoio	Fr. 3'096'240.09
	Aufwand-/Ertragsüberschuss	Fr. 212'685.54

Investitionsrechnung:	Ausgaben (Bruttoinvestitionen)	Fr. 12'512'594.41
	Einnahmen (Subventionen und Beiträge)	Fr. 1'069'503.95
	Nettoinvestitionen	Fr. 11'443'090.46

ANTRAG:

Dem Stadtrat wird beantragt, die Jahresrechnung 2016 zu genehmigen.

Langenthal, 24. Mai 2017

9 GENEHMIGUNG DER JAHRESRECHNUNG

Das beschlussfassende Organ, der Stadtrat der Stadt Langenthal, hat die Jahresrechnung 2016 am 26. Juni 2017 gemäss dem vorstehenden Antrag des Gemeinderates vom 24. Mai 2017 genehmigt.

Langenthal, 26. Juni 2017

Stadt Langenthal

Reto Müller
Stadtpräsident

Daniel Steiner
Stadtschreiber

An den Stadtrat der
Stadt Langenthal

Bern, 20. April 2017

Bericht des Rechnungsprüfungsorgans zur Jahresrechnung per 31. Dezember 2016 der Stadt Langenthal

Als Rechnungsprüfungsorgan haben wir die Jahresrechnung der Stadt Langenthal, bestehend aus Berichterstattung, Bilanz, Erfolgsrechnung, Investitionsrechnung, Geldflussrechnung und Anhang für das am 31. Dezember 2016 abgeschlossene Rechnungsjahr geprüft.

Verantwortung des Gemeinderates

Der Gemeinderat ist für die Aufstellung der Jahresrechnung in Übereinstimmung mit den kantonalen und kommunalen gesetzlichen Vorschriften verantwortlich. Diese Verantwortung beinhaltet die Ausgestaltung, Implementierung und Aufrechterhaltung eines internen Kontrollsystems mit Bezug auf die Aufstellung der Jahresrechnung, die frei von wesentlichen falschen Angaben als Folge von Verstössen oder Irrtümern ist. Darüber hinaus ist der Gemeinderat für die Anwendung sachgemässer Rechnungslegungsmethoden sowie die Vornahme angemessener Schätzungen verantwortlich.

Verantwortung des Rechnungsprüfungsorgans

Unsere Verantwortung ist es, aufgrund unserer Prüfung ein Prüfungsurteil über die Jahresrechnung abzugeben. Wir haben unsere Prüfung in Übereinstimmung mit den gesetzlichen Vorschriften und der Arbeitshilfe für Rechnungsprüfungsorgane (AH RPO, Ausgabe 2016) vorgenommen. Die Prüfung haben wir so zu planen und durchzuführen, dass wir hinreichende Sicherheit gewinnen, ob die Jahresrechnung frei von wesentlichen falschen Angaben ist.

Eine Prüfung beinhaltet die Durchführung von Prüfungshandlungen zur Erlangung von Prüfungsnachweisen für die in der Jahresrechnung enthaltenen Wertansätze und sonstigen Angaben. Die Auswahl der Prüfungshandlungen liegt im pflichtgemässen Ermessen des Prüfers. Dies schliesst eine Beurteilung der Risiken wesentlicher falscher Angaben in der Jahresrechnung als Folge von Verstössen oder Irrtümern ein. Bei der Beurteilung dieser Risiken berücksichtigt der Prüfer das interne Kontrollsystem, soweit es für die Aufstellung der Jahresrechnung von Bedeutung ist, um die den Umständen entsprechenden Prüfungshandlungen festzulegen, nicht aber um ein Prüfungsurteil über die Wirksamkeit des internen Kontrollsystems abzugeben. Die Prüfung umfasst zudem die Beurteilung der Angemessenheit der angewandten Rechnungslegungsmethoden, der Plausibilität der vorgenommenen Schätzungen sowie eine Würdigung der Gesamtdarstellung der Jahresrechnung. Wir sind der Auffassung, dass die von uns erlangten Prüfungsnachweise eine ausreichende und angemessene Grundlage für unser Prüfungsurteil bilden.

Prüfungsurteil

Nach unserer Beurteilung entspricht die Jahresrechnung für das am 31. Dezember 2016 abgeschlossene Rechnungsjahr den kantonalen und kommunalen gesetzlichen Vorschriften.

Berichterstattung aufgrund weiterer gesetzlicher Vorschriften

Wir bestätigen, dass wir die Anforderungen an die Befähigung gemäss Art. 123 GV erfüllen und keine mit unserer Unabhängigkeit nicht vereinbare Sachverhalte vorliegen.

Wir beantragen, die Jahresrechnung per 31. Dezember 2016 mit Aktiven und Passiven von CHF 148'278'413 und einem Aufwandüberschuss von CHF 1'627'792 zu genehmigen.

Ernst & Young AG



Bernadette Koch
Zugelassene Revisionsexpertin
(Leitende Revisorin)



Andreas Nenniger
Zugelassener Revisionsexperte

10 Details zur Rechnung

10.1 BILANZ



Konto	Bilanz Bilanzgliederung HRM2	Bestand per 01.01.2016	Veränderungen		Bestand per 31.12.2016
			Zuwachs	Abgang	
1	Aktiven	137'059'006.10	355'787'045.89	344'567'638.98	148'278'413.01
10	Finanzvermögen	98'602'742.95	302'612'282.69	299'897'836.84	101'317'188.80
100	Flüssige Mittel und kurzfristige Geldanlagen	22'381'702.83	101'028'306.57	107'272'052.02	16'137'957.38
101	Forderungen	30'164'615.71	152'374'630.88	155'107'861.31	27'431'385.28
102	Kurzfristige Finanzanlagen		3'300'000.00	150'000.00	3'150'000.00
104	Aktive Rechnungsabgrenzungen	1'838'345.76	1'589'219.01	1'838'345.76	1'589'219.01
106	Vorräte und angefangene Arbeiten	39'476.75	26'451.45	28'344.05	37'584.15
107	Finanzanlagen	27'633'224.48	32'309'863.80	29'767'755.95	30'175'332.33
108	Sachanlagen FV	16'545'377.42	11'983'810.98	5'733'477.75	22'795'710.65
14	Verwaltungsvermögen	38'456'263.15	53'174'763.20	44'669'802.14	46'961'224.21
140	Sachanlagen VV	36'085'646.15	49'622'819.36	42'860'711.74	42'847'753.77
142	Immaterielle Anlagen	2.00	1'313'452.94	498'043.40	815'411.54
144	Darlehen	606'007.00		12'000.00	594'007.00
145	Beteiligungen, Grundkapitalien	471'016.00	2'000'000.00		2'471'016.00
146	Investitionsbeiträge	1'293'592.00	238'490.90	1'299'047.00	233'035.90
2	Passiven	137'059'006.10	97'778'290.71	86'558'883.80	148'278'413.01
20	Fremdkapital	35'242'876.93	79'600'963.66	80'387'237.67	34'456'602.92
200	Laufende Verbindlichkeiten	5'321'527.76	70'802'876.22	71'492'395.66	4'632'008.32
201	Kurzfristige Finanzverbindlichkeiten	11'609.06	120'241.40	118'812.70	13'037.76
204	Passive Rechnungsabgrenzung	1'540'080.70	1'319'140.65	1'542'997.70	1'316'223.65
205	Kurzfristige Rückstellungen	591'657.60	2'696'308.20	51'241.20	3'236'724.60
206	Langfristige Finanzverbindlichkeiten	20'000'000.00			20'000'000.00
208	Langfristige Rückstellungen	4'612'882.02	3'025'731.02	5'541'170.04	2'097'443.00
209	Verbindlichkeiten gegenüber Spezialfinanzierungen und Fonds im Fremdkapital	3'165'119.79	1'636'666.17	1'640'620.37	3'161'165.59
29	Eigenkapital	101'816'129.17	18'177'327.05	6'171'646.13	113'821'810.09
290	Verpflichtungen (+) bzw. Vorschüsse (-) gegenüber Spezialfinanzierungen	15'165'583.15	779'124.84	991'722.56	14'952'985.43



Konto	Bilanz Bilanzgliederung HRM2	Bestand per 01.01.2016	Veränderungen		Bestand per 31.12.2016
			Zuwachs	Abgang	
293	Vorfinanzierungen	4'661'639.25	2'710'175.50		7'371'814.75
296	Neubewertungsreserve Finanzvermögen		14'688'026.71	3'562'399.90	11'125'626.81
299	Bilanzüberschuss/-fehlbetrag	81'988'906.77		1'617'523.67	80'371'383.10



Konto	Bilanz Bilanzgliederung HRM2	Bestand per 01.01.2016	Veränderungen		Bestand per 31.12.2016
			Zuwachs	Abgang	
1	Aktiven	137'059'006.10	355'787'045.89	344'567'638.98	148'278'413.01
10	Finanzvermögen	98'602'742.95	302'612'282.69	299'897'836.84	101'317'188.80
100	Flüssige Mittel und kurzfristige Geldanlagen	22'381'702.83	101'028'306.57	107'272'052.02	16'137'957.38
1000	Kasse	66'751.25	1'143'249.99	1'138'492.49	71'508.75
10000	Kasse	66'751.25	1'143'249.99	1'138'492.49	71'508.75
10000.000	Kasse Finanzamt	28'496.95	643'984.35	639'746.95	32'734.35
10000.001	Kasse Soziale Dienste	25'026.70	162'043.34	159'796.59	27'273.45
10000.010	Barvorschüsse an Verwaltungsabteilungen, Heime und Schulen	5'150.00	9'200.00	9'000.00	5'350.00
10000.020	Kasse Einwohnerkontrolle	1'478.85	225'603.50	224'254.55	2'827.80
10000.030	Kasse Stadtbauamt	612.25	10'947.10	9'949.05	1'610.30
10000.035	Kasse Städtischer Werkhof	0.00	77'899.95	77'899.95	0.00
10000.055	Kasse Finanzamt, Fachbereich Steuern	143.35	3.00	100.00	46.35
10000.075	Kasse Alterszentrum Haslibrunnen	2'637.90		2'637.90	0.00
10000.076	Kasse Schoio Familienhilfe	3'205.10	1'462.55	3'205.10	1'462.55
10000.080	Kasse Feuerwehr	0.15	12'106.20	11'902.40	203.95
1001	Post	3'855'020.48	47'602'617.00	49'290'155.41	2'167'482.07
10010	Post Geschäftskonten	3'855'020.48	47'602'617.00	49'290'155.41	2'167'482.07
10010.000	Postcheck	3'855'020.48	47'602'617.00	49'290'155.41	2'167'482.07
1002	Banken	18'459'931.10	52'282'439.58	56'843'404.12	13'898'966.56
10020	Bankkonten	18'459'931.10	52'282'439.58	56'843'404.12	13'898'966.56
10020.020	UBS AG	3'271'623.80	3'189'192.57	3'684'372.10	2'776'444.27
10020.021	UBS AG; Sonderkonto	43'087.65		80.00	43'007.65
10020.025	UBS AG; Wertschriftenkonto	17'966.61	1'321.71	17'966.61	1'321.71
10020.030	Berner Kantonalbank BEKB	3'830'086.15	40'298'870.37	41'585'744.43	2'543'212.09
10020.035	Berner Kantonalbank BEKB; Wertschriftenkonto	205'193.10	532'767.97	205'193.10	532'767.97
10020.037	Berner Kantonalbank BEKB (Alimentenkonto)	10'908.95	235'000.00	208'269.28	37'639.67
10020.050	Credit Suisse CS	2'873'001.80	2'114.40	447'006.80	2'428'109.40
10020.070	Valiant Bank AG	2'619'040.06	330'022.56	600'101.85	2'348'960.77
10020.080	Clientis Bank Oberaargau	4'995'558.13	3'692'144.05	8'094'589.75	593'112.43
10020.090	Raiffeisenbank	517'482.60	2'000'107.10	2'000'080.10	517'509.60
10020.092	Raiffeisenbank (Firmen-Anlagekonto)	28'808.60	2'000'879.20		2'029'687.80
10020.200	Berner Kantonalbank BEKB; Sparkonto	7'818.95		0.10	7'818.85
10020.300	Valiant Bank AG; Sparkonto	39'354.70	19.65		39'374.35
101	Forderungen	30'164'615.71	152'374'630.88	155'107'861.31	27'431'385.28
1010	Forderungen aus Lieferungen und Leistungen gegenüber Dritten	5'430'823.92	24'259'047.83	24'281'644.24	5'408'227.51
10100	Forderungen aus Lieferungen und Leistungen gegenüber Dritten	5'430'823.92	24'259'047.83	24'281'644.24	5'408'227.51
10100.010	Diverse Guthaben	2'531'675.25	6'385'716.56	6'165'965.72	2'751'426.09
10100.018	Debitor Schiessanlage	14'958.70	4'937.35	18'261.80	1'634.25
10100.019	Verein Theaterlink; Finanzierungsvorschuss für Theatervorstellungen	5'000.00			5'000.00
10100.080	Guthaben Mitarbeitende	0.00	25'555.25	25'555.25	0.00



Konto	Bilanz Bilanzgliederung HRM2	Bestand per 01.01.2016	Veränderungen		Bestand per 31.12.2016
			Zuwachs	Abgang	
10100.145	Verwaltungsgebäude; Gemeinsame Raum- und Hausdienstkosten	114'541.97	443'201.00	472'830.80	84'912.17
10100.200	Aufgelaufene Heiz- und Nebenkosten Liengschaften FV	0.00	30'451.95		30'451.95
10100.220	Debitoren Schulzentrum Kreuzfeld 4	435.00		435.00	0.00
10100.530	ESR-Durchgangskonto	0.00	8'007'776.57	8'007'776.57	0.00
10100.610	ESR-Debitoren Präsidialamt	8'748.00	670'581.20	523'211.30	156'117.90
10100.630	ESR-Debitoren Stadtbauamt	251'448.15	3'347'474.35	3'313'738.45	285'184.05
10100.635	ESR-Debitoren Fachstelle Liegenschaften (Liegenschafts-Buchhaltung)	0.00	671'047.60	668'290.85	2'756.75
10100.636	ESR-Debitoren Fachstelle Liegenschaften Stadt	36'038.75	366'277.35	95'124.75	307'191.35
10100.640	ESR-Debitoren Amt für öffentliche Sicherheit	288'882.85	2'197'074.30	2'125'053.20	360'903.95
10100.645	ESR-Debitoren Ordnungsbussen	0.00	15'600.00		15'600.00
10100.646	ESR-Debitoren Jahres-Parkkarten	0.00	23'950.00		23'950.00
10100.651	ESR-Debitoren Alterszentrum Haslibrunnen	668'166.30	15'781.20	683'947.50	0.00
10100.652	ESR-Debitoren Schoio-Familienhilfe	176'352.70	165'736.20	176'352.70	165'736.20
10100.660	ESR-Debitoren ABiKuS	1'433'998.60	1'814'831.35	1'932'327.25	1'316'502.70
10100.670	ESR-Debitoren Fachbereich Steuern	120.00		120.00	0.00
10100.675	ESR-Debitoren Fachbereich Einwohnerdienste	3'457.65	45'055.60	42'653.10	5'860.15
10100.990	Delkrederekonto übrige Debitoren	-55'000.00		30'000.00	-85'000.00
10100.991	Delkrederekonto übrige Debitoren (gebührenfinanziert)	-48'000.00	28'000.00		-20'000.00
1011	Kontokorrente mit Dritten		19'556'413.72	19'556'413.72	
10111	Kontokorrente mit nahestehenden Dritten		19'556'413.72	19'556'413.72	
10110.150	Kinder- und Ausbildungszulagen Familienausgleichskasse	0.00	422'675.25	422'675.25	0.00
10110.200	Alterszentrum Haslibrunnen	0.00	7'010'610.45	7'010'610.45	0.00
10110.201	Alterszentrum Haslibrunnen (Ausgliederung)	0.00	3'443'442.15	3'443'442.15	0.00
10110.400	Schoio-Familienhilfe	0.00	8'679'685.87	8'679'685.87	0.00
1012	Steuerforderungen	12'689'476.53	73'920'862.33	74'753'919.84	11'856'419.02
10120	Forderungen allgemeine Gemeindesteuern	12'689'476.53	73'920'862.33	74'753'919.84	11'856'419.02
10120.050	Girokonto NESKO Steuern	0.00	37'411'665.07	37'411'665.07	0.00
10120.100	Gemeindesteuern Kanton	13'237'476.53	36'489'197.26	37'342'254.77	12'384'419.02
10120.990	Delkrederekonto Steuerausstände	-548'000.00	20'000.00		-528'000.00
1013	Anzahlungen an Dritte	18'000.00	17'556'666.10	17'574'666.10	
10130	Anzahlungen an Dritte	18'000.00	17'556'666.10	17'574'666.10	
10130.310	Lohndurchgangskonto	0.00	17'469'492.35	17'469'492.35	0.00
10130.390	Versicherungsprämien	0.00	87'173.75	87'173.75	0.00
10130.395	Nebenkosten Seniorenwohnungen AZH	18'000.00		18'000.00	0.00
1014	Transferforderungen	11'927'546.88	16'197'727.82	18'187'724.90	9'937'549.80
10140	Transferforderungen	11'927'546.88	16'197'727.82	18'187'724.90	9'937'549.80
10140.100	Lastenverteilung Fürsorge	11'927'546.88	16'197'727.82	18'187'724.90	9'937'549.80
1015	Interne Kontokorrente	39'080.00	329'006.55	325'072.65	43'013.90
10150	Interne Kontokorrente	39'080.00	329'006.55	325'072.65	43'013.90
10150.090	Durchgangskonto Alimentenbevorschussungen	39'080.00	276'155.65	315'235.65	0.00



Konto	Bilanz Bilanzgliederung HRM2	Bestand per 01.01.2016	Veränderungen		Bestand per 31.12.2016
			Zuwachs	Abgang	
10150.091	Durchgangskonto Alimentenbevorschussungen Auswärtige	0.00	52'850.90	9'837.00	43'013.90
1019	Übrige Forderungen	59'688.38	554'906.53	428'419.86	186'175.05
10190	Übrige Forderungen	14'432.08	40'167.95	51'932.08	2'667.95
10190.510	Verrechnungssteuerguthaben	14'432.08	40'167.95	51'932.08	2'667.95
10192	MWSt-Vorsteuerguthaben	45'256.30	514'738.58	376'487.78	183'507.10
10192.900	MWST-Guthaben Erfolgsrechnung	0.00	342'746.83	342'746.83	0.00
10192.910	MWST-Guthaben Investitionsrechnung	0.00	33'740.95	33'740.95	0.00
10192.911	MWST-Guthaben Investitionsrechnung Stadttheater	45'256.30	138'250.80		183'507.10
102	Kurzfristige Finanzanlagen		3'300'000.00	150'000.00	3'150'000.00
1020	Kurzfristige Darlehen		300'000.00	150'000.00	150'000.00
10200	Kurzfristige Darlehen		300'000.00	150'000.00	150'000.00
10200.100	Darlehen Oberaargauische Musikschule Langenthal	0.00	300'000.00	150'000.00	150'000.00
1023	Festgelder		3'000'000.00		3'000'000.00
10230	Festgeldanlagen		3'000'000.00		3'000'000.00
10230.000	Festgeldanlagen	0.00	3'000'000.00		3'000'000.00
104	Aktive Rechnungsabgrenzungen	1'838'345.76	1'589'219.01	1'838'345.76	1'589'219.01
1041	Sach- und übriger Betriebsaufwand	1'838'345.76	1'589'219.01	1'838'345.76	1'589'219.01
10410	Sach- und übriger Betriebsaufwand	1'838'345.76	1'589'219.01	1'838'345.76	1'589'219.01
10410.000	Abgrenzung Sach- und übriger Betriebsaufwand (TA)	1'838'345.76	1'589'219.01	1'838'345.76	1'589'219.01
106	Vorräte und angefangene Arbeiten	39'476.75	26'451.45	28'344.05	37'584.15
1061	Roh- und Hilfsmaterial	39'476.75	26'451.45	28'344.05	37'584.15
10610	Allgemeiner Haushalt	39'476.75	26'451.45	28'344.05	37'584.15
10610.300	Baumaterialien	2'800.00		150.00	2'650.00
10610.500	Diesellovvorräte Notstromaggregate Zivilschutz	2'905.00	170.00		3'075.00
10610.600	Einkaufszentrale, Büro- und Schulmaterial, Papiere, Drucksachen	22'514.55	23'238.65	25'021.60	20'731.60
10610.900	Feuerwehr, Bindemittel Oelwehr	11'257.20	3'042.80	3'172.45	11'127.55
107	Finanzanlagen	27'633'224.48	32'309'863.80	29'767'755.95	30'175'332.33
1070	Aktien und Anteilscheine	4'099'089.95	6'578'801.05	5'287'428.00	5'390'463.00
10700	Aktien und Anteilscheine	4'099'089.95	6'578'801.05	5'287'428.00	5'390'463.00
10700.100	Aktien, Partizipationsscheine	2.00	148.00		150.00
10700.101	Depot Aktienfonds UBS	5'287'427.00	5'390'312.00	5'287'427.00	5'390'312.00
10700.200	Anteilscheine	2.00		1.00	1.00
10700.990	Schwankungsreserve auf Aktien	-1'188'341.05	1'188'341.05		0.00
1071	Verzinsliche Anlagen	23'528'134.53	25'731'062.75	24'476'827.95	24'782'369.33
10710	Verzinsliche Anlagen	23'528'134.53	25'731'062.75	24'476'827.95	24'782'369.33
10710.100	Schuldscheindarlehen	830'299.95	125'000.00	211'000.00	744'299.95



Konto	Bilanz Bilanzgliederung HRM2	Bestand per 01.01.2016	Veränderungen		Bestand per 31.12.2016
			Zuwachs	Abgang	
10710.150	Grundpfanddarlehen	4.00			4.00
10710.200	Depot Obligationen BEKB	9'281'113.21	8'876'617.38	9'281'113.21	8'876'617.38
10710.201	Depot Obligationen CS	0.00	28.74	28.74	0.00
10710.202	Depot Obligationenfonds UBS	14'984'686.00	15'161'448.00	14'984'686.00	15'161'448.00
10710.990	Schwankungsreserve auf Obligationen	-1'567'968.63	1'567'968.63		0.00
1079	Übrige langfristige Finanzanlagen	6'000.00		3'500.00	2'500.00
10790	Übrige langfristige Finanzanlagen	6'000.00		3'500.00	2'500.00
10790.300	Darlehen für Aus- oder Weiterbildungen	6'000.00		3'500.00	2'500.00
108	Sachanlagen FV	16'545'377.42	11'983'810.98	5'733'477.75	22'795'710.65
1080	Grundstücke FV	9'347'457.20	9'782'825.25	4'259'038.80	14'871'243.65
10800	Grundstücke FV in Langenthal	8'638'973.80	4'449'120.00	4'249'148.80	8'838'945.00
10800.101	Parz. 194 Land Farbgasse, 1007 m2, A.W. 500.--	30'000.00	320'000.00		350'000.00
10800.103	Parz. 208 Land Musterplatz, 38851 m2, A.W. 14890.--	81'890.00	113'110.00		195'000.00
10800.105	Parz. 317 Land Weststrasse, 19689m2, A.W. 918030.--	119'588.00		119'588.00	0.00
10800.111	Parz. 516 Land Farbgasse, 389 m2, A.W. 40.--	87'410.00		87'410.00	0.00
10800.114	Parz. 601 Land Rindermatten, 1296 m2, A.W. 2060.--	263'027.50	320'172.50		583'200.00
10800.115	Parz. 605 Land Oberhardstr. 25067 m2, A.W. 398600.--	752'237.00		250'897.00	501'340.00
10800.116	Parz. 609 Land Schragenmatte, 7458m2, A.W. 3770.--	102'860.00		65'570.00	37'290.00
10800.120	Parz. 701 Land Zürich-Bernstrasse, 4984 m2, A.W. --	1.00		1.00	0.00
10800.121	Parz. 715 Land Schwändihölzli, 4707 m2, A.W. 1980.--	21'965.00	1'570.00		23'535.00
10800.125	Parz. 729 Parkplatz Herzogstr. 381 m2, A.W. 61600.--	1'519.90		1'519.90	0.00
10800.129	Parz. 738 Land Haldenstr.Spielpl. 8201 m2, A.W. 3650.--	65'616.00		24'611.00	41'005.00
10800.131	Parz. 814 Land oberi Matte, 8549 m2, A.W. 4570.--	106'321.00		63'576.00	42'745.00
10800.135	Parz. 901 Land Oberi Matte, 26105 m2, A.W. 20560.--	24'096.00	498'004.00		522'100.00
10800.137	Parz. 908 Land Kirchenfeld, 5291 m2, A.W. 2820.--	453'893.30		348'073.30	105'820.00
10800.139	Parz. 994/ 995 Land Schragen. 8858 m2, A.W. 4610.--	158'180.00		113'890.00	44'290.00
10800.143	Parz. 1019 Land Schragenmatte, 2169 m2, A.W. 970.--	45'246.20	497'003.80		542'250.00
10800.146	Parz. 1026 Land Karbidweg, 3834 m2, A.W. 1730.--	336'490.65		317'320.65	19'170.00
10800.147	Parz. 1036 Land Schwäbem. 12722 m2, A.W. 6510.--	7'160.00	56'450.00		63'610.00
10800.149	Parz. 1070 Land Oberi Matte, 6359 m2, A.W. 2710.--	80'707.00		48'912.00	31'795.00
10800.151	Parz. 1081 Land Elzmatten, 586 m2, A.W. 290.--	10'540.00		7'610.00	2'930.00
10800.157	Parz. 1131 Land Steiacherm., 12270 m2, A.W. 2040.--	57'273.30	4'076.70		61'350.00
10800.161	Parz. 1143 Land Schragenmatte, 9852 m2, A.W. 5400.--	55'000.00		5'740.00	49'260.00
10800.162	Parz. 1168 Land Schragenmatte, 5236 m2, A.W. 2970.--	70'916.10		44'736.10	26'180.00
10800.163	Parz. 1209 Land Farbgasse, 1687 m2, 840.--	1.00	590'449.00		590'450.00
10800.164	Parz. 1208 Land Farbgasse, 1026 m2, A.W. 500.--	102'378.35	256'721.65		359'100.00
10800.179	Parz. 1424 Land Murgenthalstrasse, 109 m2, A.W. 37300.--	4'310.00		4'310.00	0.00



Konto	Bilanz Bilanzgliederung HRM2	Bestand per 01.01.2016	Veränderungen		Bestand per 31.12.2016
			Zuwachs	Abgang	
10800.181	Parz. 1537 Parkplatz Lotzwilstr. 1681 m2, A.W. ---	148'050.00		148'050.00	0.00
10800.184	Parz. 1522 Land unteri Matte, 11997 m2, A.W. 6190.--	235'911.85		175'926.85	59'985.00
10800.187	Parz. 1632 Sagibach-Park, 1161 m2, A.W. ---	1.00		1.00	0.00
10800.191	Parz. 1843 Land Buechrain, 890 m2, A.W. 290.--	1.00	4'449.00		4'450.00
10800.195	Parz. 1877 Land Lotzwil-Mittelstr. 576 m2, A.W. 280.--	1.00	2'879.00		2'880.00
10800.205	Parz. 2613 Land im Dennli, 633 m2, A.W. 176200	56'712.05		56'712.05	0.00
10800.207	Parz. 2669 Land Südstrasse, 3387 m2, A.W. 1480.--	102'000.00	473'790.00		575'790.00
10800.211	Parz. 2899 Land Südstrasse, 856 m2, A.W. 51950.--	25'710.00	273'890.00		299'600.00
10800.213	Parz. 3040 Land Bernholzstrasse, 2889 m2, A.W. 690.--	16'920.00		2'475.00	14'445.00
10800.217	Parz. 3410 Land Dorfgasse, 11988 m2, A.W. 4710.--	287'420.00		227'480.00	59'940.00
10800.219	Parz. 3624 Land Dorfg. Weidli, 4911 m2, A.W. 9300.--	81'698.00		57'143.00	24'555.00
10800.227	Parz. 3763 Land Steiacherweg, 1423 m2, A.W. 780.--	487'690.00		480'575.00	7'115.00
10800.235	Parz. 4036 Land Weststrasse, 40882 m2, A.W. 21230.--	1'357'057.75		1'357'057.75	0.00
10800.238	Parz. 2928 Land Lotzwilstrasse, 3080 m2, A.W. 74020.--	209'091.00		209'091.00	0.00
10800.243	Parz. 849, 4581 Land altes Werkhofareal, 7811 m2, A.W.619'660.--	5'779.85	150'440.15		156'220.00
10800.246	Parz. 4483 Land Steiachermatte, 368 m2 A.W. ---	6'421.60		6'421.60	0.00
10800.252	Parz. 4875 Land l de Wide, 4442 m2, A.W. ---	1.00		1.00	0.00
10800.256	Parz. 4842 Land Geissberg, 141 m2, A.W. 70.--	12'178.00		12'178.00	0.00
10800.257	Parz. 4918 Land Geissberg, 46 m2, A.W. 20.--	1'890.60		1'890.60	0.00
10800.261	Parz. 5142 Land Zürich-Bernstrasse, 17144 m2, A.W.	2'384'610.00	186'990.00		2'571'600.00
10800.267	Parz. 4203 Land Weissensteinstr. 7502 m2, A.W. 3'750.--	9'645.30	140'394.70		150'040.00
10800.269	Parz. 5051 Land Steiachermatte, 1655 m2, A.W. 820.--	109'270.50	138'979.50		248'250.00
10800.270	Parz. 5052 Land Schragenmatte, 4422 m2, A.W. 2'210.--	26'532.00		4'422.00	22'110.00
10800.271	Parz. 5053, Land Mühlematten, 5959 m2, A.W. 2'970.--	35'754.00		5'959.00	29'795.00
10800.272	Parz. 2498 Land hinter altem Werkhof, 73m2	0.00	25'550.00		25'550.00
10800.273	Parz. 3288 Land Turnhallenstrasse, 782m2	0.00	391'000.00		391'000.00
10800.274	Parz. 16 Land Untere Sängi Untersteckholz, 191m2	0.00	955.00		955.00
10800.275	Parz. 31 Land Untere Sängi Untersteckholz, 167m2	0.00	835.00		835.00
10800.276	Parz. 3466 Land Untersteckholzstrasse, 282m2	0.00	1'410.00		1'410.00
10801	Grundstücke FV mit Baurechten	708'482.40	5'288'816.25		5'997'298.65
10801.301	Parz. 1719 Baupl. Schmiedenm., 1567 m2, A.W. 109'900.--	58'300.00	408'786.00		467'086.00
10801.307	Parz. 4230 Baupl. Steiacherw., 357 m2, A.W. 238'190.--	214'200.00	678'280.00		892'480.00
10801.309	Parz. 4326 Land Gaswerkstr., 2000 m2, A.W. 131'570.--	150'000.00			150'000.00
10801.310	Parz. 1285 Land Schorenstrasse 6199 m2, A.W. 902'100.--	122'450.00	1'894'883.00		2'017'333.00
10801.311	Parz. 4270, Land Bäeggstrasse 3696 m2, A.W. 12'030.--	113'621.00	71'324.00		184'945.00



Konto	Bilanz Bilanzgliederung HRM2	Bestand per 01.01.2016	Veränderungen		Bestand per 31.12.2016
			Zuwachs	Abgang	
10801.312	Parz. 382 Aarwangenstr. 20, 2231 m2, A.W. 906'710.--	49'911.40	1'680'972.25		1'730'883.65
10801.313	Parz. 4505 Land Steiackerweg 19, 2277m2	0.00	227'714.00		227'714.00
10801.314	Parz. 4506 Land Steiackerweg, 3288m2	0.00	326'857.00		326'857.00
10802	Grundstücke in anderen Gemeinden	1.00	44'889.00	9'890.00	35'000.00
10802.426	Parz. 128 Land Freiburgweg Roggwil, 1978 m2, A.W. 640.--	1.00	9'889.00	9'890.00	0.00
10802.427	Parz. 301 Land Herrengasse Obersteckholz, 7000m2	0.00	35'000.00		35'000.00
1084	Gebäude FV	7'086'605.82	2'180'738.43	1'460'623.25	7'806'721.00
10840	Gebäude FV in Langenthal	7'086'605.82	2'180'738.43	1'460'623.25	7'806'721.00
10840.003	Parz. 225 Spitalgasse 17, 234 m2, A.W. 15100.--	21'400.00		260.00	21'140.00
10840.005	Parz. 294 Marktgasse 13, 769 m2, A.W. 1971000.--	2'702'635.10	56'764.90		2'759'400.00
10840.008	Parz. 1324 Farbgasse 27, 265 m2, A.W. 161800.--	250'000.35		120'000.35	130'000.00
10840.028	Parz. 1459 Spitalgasse 4, 882 m2, A.W. 441100.--	619'881.45		2'341.45	617'540.00
10840.029	Parz. 1465 Ringstr. 24 A/B, 3482 m2, A.W. 1280000.--	1'001'999.30	790'000.70		1'792'000.00
10840.033	Parz. 1544 Jurastrasse 46/46A, 1240 m2, A.W. 597600.--	686'447.45	150'192.55		836'640.00
10840.036	Parz. 1641 St.Urbanstrasse 56, 991 m2, A.W. 87800.--	108'980.00		108'980.00	0.00
10840.045	Parz. 3535 Grubenstrasse 40/42, 593 m2, A.W. 106500.--	90'000.00		40'000.00	50'000.00
10840.047	Parz. 3658 (Teil) Mühleweg 21b Silo, 6'891 m2, A.W. 1779440.--	153'101.20		153'100.20	1.00
10840.048	Parz. 4580 Herzogstrasse 6, 509 m2, A.W. 229700.--	1.00	199'999.00		200'000.00
10840.055	Parz. 1642 Chrämmerhuus, Jurastr.12 311 m2, A.W. 495'300.--	187'604.12	62'395.88		250'000.00
10840.056	Parz. 856 Untersteckholzstr. 11, 782 m2, A.W. 230100.--	470'941.25		470'941.25	0.00
10840.057	Parz. 3305 Untersteckholzstr. 11A, 680 m2, A.W. 252'600.--	565'000.00		565'000.00	0.00
10840.060	Parz. 26 Wehrdienstmagazin Untersteckholz (Wohnungen), 1141 m2, A.W. 584'800.--	228'608.60	221'391.40		450'000.00
10840.061	Parz. 38 Altes Schulhaus Untersteckholz, 5916 m2, A.W. 865'800.--	6.00	699'994.00		700'000.00
1086	Mobilien FV	111'314.40	20'247.30	13'815.70	117'746.00
10860	Mobilien FV	111'314.40	20'247.30	13'815.70	117'746.00
10860.100	Inventar Restaurant A la Carte	111'314.40	20'247.30	13'815.70	117'746.00
14	Verwaltungsvermögen	38'456'263.15	53'174'763.20	44'669'802.14	46'961'224.21
140	Sachanlagen VV	36'085'646.15	49'622'819.36	42'860'711.74	42'847'753.77
1400	Grundstücke VV unüberbaut	4.00	1'144'921.25	4.00	1'144'921.25
14000	Grundstücke / Allgemeiner Haushalt	4.00	1'144'921.25	4.00	1'144'921.25
14000.000	Grundstücke, Plätze, Anlagen	4.00		4.00	0.00
14000.100	Baurechtzinsbelastete Grundstücke	0.00	1'144'921.25		1'144'921.25
1401	Strassen / Verkehrswege	8'819'407.97	1'229'188.20	8'988'410.37	1'060'185.80
14010	Strassen / Verkehrswege	8'819'407.97	812'620.30	8'988'410.37	643'617.90



Konto	Bilanz Bilanzgliederung HRM2	Bestand per 01.01.2016	Veränderungen		Bestand per 31.12.2016
			Zuwachs	Abgang	
14010.000	Strassen, Plätze usw.	8'819'407.97	627'662.70	8'964'370.37	482'700.30
14010.100	ESP Bahnhof, Plätze, Unterführung, etc.	0.00	52'855.05		52'855.05
14010.500	Strassenbeleuchtung	0.00	128'678.55		128'678.55
14010.990	Wertberichtigung Strassen, Plätze usw.	0.00	3'424.00	15'492.00	-12'068.00
14010.991	Wertberichtigung ESP Bahnhof, Plätze, Unterführung etc.	0.00		2'114.00	-2'114.00
14010.995	Wertberichtigung Strassenbeleuchtung	0.00		6'434.00	-6'434.00
14019	Landwert Tiefbauten/Parkplätze (nicht abschreiben)		416'567.90		416'567.90
14019.000	Tiefbauten / Parkplätze (Landwert von Grundstücken; nicht abschreiben)	0.00	416'567.90		416'567.90
1402	Wasserbau		103'559.50	103'559.50	
14020	Allgemeiner Haushalt		103'559.50	103'559.50	
14020.000	Wasserbau	0.00	101'528.50	101'528.50	0.00
14020.990	Wertberichtigung Wasserbau	0.00	2'031.00	2'031.00	0.00
1403	Übrige Tiefbauten	283'027.15	283'442.45	286'829.15	279'640.45
14032	Abwasserentsorgung	1.00	283'442.45	3'803.00	279'640.45
14032.000	Abwasserentsorgung	1.00	283'442.45	1.00	283'442.45
14032.990	Wertberichtigung Abwasserentsorgung	0.00		3'802.00	-3'802.00
14033	Kehrichtbeseitigung	283'026.15		283'026.15	
14033.000	Kehrichtbeseitigung	283'026.15		283'026.15	0.00
1404	Hochbauten	23'272'266.93	3'880'971.95	23'733'929.88	3'419'309.00
14040	Hochbauten / Allgemeiner Haushalt	23'272'266.93	3'880'971.95	23'733'929.88	3'419'309.00
14040.000	Hochbauten	23'208'843.93	3'063'331.95	23'574'847.88	2'697'328.00
14040.100	Alterszentrum Haslibrunnen	63'423.00		63'423.00	0.00
14040.990	Wertberichtigung Hochbauten	0.00		95'659.00	-95'659.00
14049.000	Hochbauten (Landwert von Grundstücken; nicht abschreiben)	0.00	817'640.00		817'640.00
1406	Mobilien VV	3'501'740.10	465'540.46	3'535'467.10	431'813.46
14060	Mobilien / Allgemeiner Haushalt	3'501'740.10		3'501'740.10	
14060.000	Mobilien	3'501'740.10		3'501'740.10	0.00
14065	Feuerwehr		465'540.46	33'727.00	431'813.46
14065.005	Feuerwehr	0.00	465'540.46	11'000.00	454'540.46
14065.995	Wertberichtigung Feuerwehr	0.00		22'727.00	-22'727.00
1407	Anlagen im Bau VV		2'967'260.65	528'510.75	2'438'749.90
14070	Allgemeiner Haushalt		2'967'260.65	528'510.75	2'438'749.90
14070.000	Anlagen im Bau allgemeiner Haushalt	0.00	2'967'260.65	528'510.75	2'438'749.90
1409	Übrige Sachanlagen	209'200.00	39'547'934.90	5'684'000.99	34'073'133.91
14090	übrige Sachanlagen / Allgemeiner Haushalt	209'200.00	61'426.80	251'182.40	19'444.40
14090.000	Übrige Sachgüter und Projektierungen	209'200.00	61'426.80	249'022.40	21'604.40
14090.990	Wertberichtigung Übrige Sachgüter und Projekte	0.00		2'160.00	-2'160.00



Konto	Bilanz Bilanzgliederung HRM2	Bestand per 01.01.2016	Veränderungen		Bestand per 31.12.2016
			Zuwachs	Abgang	
14099	Sammelkonto bestehendes Verwaltungsvermögen beim Übergang auf HRM2		39'486'508.10	5'432'818.59	34'053'689.51
14099.000	Bestehendes VV Allgemeiner Haushalt	0.00	37'074'704.65	3'162'362.59	33'912'342.06
14099.200	Bestehendes VV Abwasserentsorgung	0.00	1.00		1.00
14099.300	Bestehendes VV Kehrichtbeseitigung	0.00	283'026.15		283'026.15
14099.400	Bestehendes VV Feuerwehr	0.00	2'128'566.30		2'128'566.30
14099.990	Wertberichtigung Bestehendes VV Allgemeiner Haushalt	0.00	210.00	2'119'731.00	-2'119'521.00
14099.993	Wertberichtigung Bestehendes VV Kehrichtbeseitigung	0.00		17'689.00	-17'689.00
14099.995	Wertberichtigung Bestehendes VV Feuerwehr	0.00		133'036.00	-133'036.00
142	Immaterielle Anlagen	2.00	1'313'452.94	498'043.40	815'411.54
1420	Informatik		911'938.69	299'479.00	612'459.69
14200	Informatik / Allgemeiner Haushalt		911'938.69	299'479.00	612'459.69
14200.000	Soft- und Hardware	0.00	911'938.69		911'938.69
14200.990	Werberichtigung Soft- und Hardware	0.00		299'479.00	-299'479.00
1429	Übrige immaterielle Anlagen	2.00	401'514.25	198'564.40	202'951.85
14290	Übrige immat. Anlagen / Allgemeiner Haushalt	2.00	401'514.25	198'564.40	202'951.85
14290.000	Raumplanung	1.00	12'960.00	1.00	12'960.00
14290.100	Übrige aktivierte Ausgaben	1.00	388'554.25	44'001.00	344'554.25
14290.990	Werberichtigung Raumplanung	0.00		2'592.00	-2'592.00
14290.991	Werberichtigung übrige aktivierte Ausgaben	0.00		151'970.40	-151'970.40
144	Darlehen	606'007.00		12'000.00	594'007.00
1446	Darlehen an private Organisationen ohne Erwerbszweck	606'007.00		12'000.00	594'007.00
14460	Allgemeiner Haushalt	606'007.00		12'000.00	594'007.00
14460.000	Grundpfandforderungen	566'004.00		12'000.00	554'004.00
14460.200	Schuldscheindarlehen	40'003.00			40'003.00
145	Beteiligungen, Grundkapitalien	471'016.00	2'000'000.00		2'471'016.00
1454	Beteiligungen an öffentlichen Unternehmungen	50'008.00	2'000'000.00		2'050'008.00
14540	Allgemeiner Haushalt	50'008.00	2'000'000.00		2'050'008.00
14540.000	Aktiengesellschaften	50'006.00			50'006.00
14540.001	Aktien ZALA AG (Zusammenschluss Abwasserregion Langenthal)	1.00			1.00
14540.002	Aktien Haslibrunnen AG	0.00	2'000'000.00		2'000'000.00
14540.003	Aktien IB Langenthal AG	1.00			1.00
1455	Beteiligungen an privaten Unternehmungen	10'753.00			10'753.00
14550	Allgemeiner Haushalt	10'753.00			10'753.00
14550.000	Aktien	546'001.00			546'001.00
14550.900	Wertberichtigungen Aktien und Anteilscheinen	-535'248.00			-535'248.00



Konto	Bilanz Bilanzgliederung HRM2	Bestand per 01.01.2016	Veränderungen		Bestand per 31.12.2016
			Zuwachs	Abgang	
1456	Beteiligungen an private Organisationen ohne Erwerbszweck	410'255.00			410'255.00
14560	Allgemeiner Haushalt	410'255.00			410'255.00
14560.400	Anteilscheine	410'255.00			410'255.00
146	Investitionsbeiträge	1'293'592.00	238'490.90	1'299'047.00	233'035.90
1462	Investitionsbeiträge an Gemeinden und Gemeindeverbände	1'293'589.00	101'528.50	1'295'620.00	99'497.50
14620	Allgemeiner Haushalt	1'293'589.00	101'528.50	1'295'620.00	99'497.50
14620.000	Hochwasserschutzverband unteres Langetental	1'293'589.00	101'528.50	1'293'589.00	101'528.50
14620.990	Wertberichtigung Hochwasserschutzverband unteres Langetental	0.00		2'031.00	-2'031.00
1464	Investitionsbeiträge an öffentliche Unternehmungen		136'962.40	3'424.00	133'538.40
14640	Allgemeiner Haushalt		136'962.40	3'424.00	133'538.40
14640.000	BLS AG; Sanierung der Bahnübergänge	0.00	136'962.40		136'962.40
14640.990	Wertberichtigung BLS AG; Sanierung der Bahnübergänge	0.00		3'424.00	-3'424.00
1465	Investitionsbeiträge an private Unternehmungen	2.00		2.00	
14650	Allgemeiner Haushalt	2.00		2.00	
14650.000	Investitionsbeiträge an private Institutionen	2.00		2.00	0.00
1467	Investitionsbeiträge an Private Haushalte	1.00		1.00	
14670	Allgemeiner Haushalt	1.00		1.00	
14670.000	Investitionsbeiträge an private Haushalte	1.00		1.00	0.00
2	Passiven	137'059'006.10	97'778'290.71	86'558'883.80	148'278'413.01
20	Fremdkapital	35'242'876.93	79'600'963.66	80'387'237.67	34'456'602.92
200	Laufende Verbindlichkeiten	5'321'527.76	70'802'876.22	71'492'395.66	4'632'008.32
2000	Laufende Verbindlichkeiten aus Lieferungen und Leistungen von Dritten	4'122'888.49	46'095'012.87	46'389'294.08	3'828'607.28
20000	Kreditoren	4'122'888.49	41'031'158.07	41'325'439.28	3'828'607.28
20000.010	Diverse Kreditoren	1'070'791.13	1'437'724.58	1'779'210.81	729'304.90
20000.011	Diverse Kreditoren Schulzentrum IV	0.00	24'267.25	24'267.25	0.00
20000.120	Kreditoren-Durchgangskonto	3'052'097.36	39'569'166.24	39'521'961.22	3'099'302.38
20001	Kreditoren Sozial- und Personalversicherung		5'063'854.80	5'063'854.80	
20001.110	Kreditor AHV/ALV	0.00	2'798'334.00	2'798'334.00	0.00
20001.150	Kreditor Quellensteuern	0.00	8'970.85	8'970.85	0.00
20001.170	Kreditor Pensionskasse	0.00	2'256'549.95	2'256'549.95	0.00
2001	Kontokorrente mit Dritten	96'654.00	113'229.25	123'786.85	86'096.40



Konto	Bilanz Bilanzgliederung HRM2	Bestand per 01.01.2016	Veränderungen		Bestand per 31.12.2016
			Zuwachs	Abgang	
20012	Kontokorrente mit nahestehenden Dritten	96'654.00	113'229.25	123'786.85	86'096.40
20012.120	Stiftung für Alterswohnungen	2'178.50	100.00	2'278.50	0.00
20012.130	Stiftung Förderung wissensch.-heimatk.Forschung über Dorf + Gemeinde	29'857.31	10'777.60	6'603.00	34'031.91
20012.150	Fritz Burkhalter - Stiftung	60'724.20	1'178.00	18'676.80	43'225.40
20012.180	Stiftung Ferienheim Oberwald	3'893.99	101'173.65	96'228.55	8'839.09
2002	Steuern		593'996.10	593'996.10	
20022	Steuerschulden MWST		593'996.10	593'996.10	
20022.140	Steuerschulden Mehrwertsteuer	0.00	593'996.10	593'996.10	0.00
2003	Erhaltene Anzahlungen von Dritten	92'531.65	23'040.00	92'531.65	23'040.00
20030	Erhaltene Anzahlungen von Dritten	92'531.65	23'040.00	92'531.65	23'040.00
20030.085	ESR-Vorauszahlungen Mieten	92'531.65		92'531.65	0.00
20030.200	Eingegangene Akonto-Zahlungen Heiz- und Nebenkosten Liegenschaften FV	0.00	23'040.00		23'040.00
2004	Transfer-Verbindlichkeiten	26'750.00	18'150.00	16'000.00	28'900.00
20040	Transfer-Verbindlichkeiten	26'750.00	18'150.00	16'000.00	28'900.00
20040.067	Durchgangskonto Einbürgerungen (Gebühren Bund und Kanton)	26'750.00	18'150.00	16'000.00	28'900.00
2005	Interne Kontokorrente	113'582.40	233'201.40	214'052.40	132'731.40
20050	Kontokorrente mit zu konsolidierenden Einheiten	27'190.55	114'600.25	127'660.55	14'130.25
20050.055	Durchgangskonto Kulturnacht	11'101.15	42'467.60	39'438.50	14'130.25
20050.065	Durchgangskonto Stadttheater; Eintritte	16'089.40	72'132.65	88'222.05	0.00
20053	Abrechnungskonto Löhne	86'391.85	118'601.15	86'391.85	118'601.15
20053.160	Lohndurchgangskonto	86'391.85	118'601.15	86'391.85	118'601.15
2006	Depotgelder und Kautionen	827'532.42	102'241.26	410'404.14	519'369.54
20060	Depotgelder und Kautionen	827'532.42	102'241.26	410'404.14	519'369.54
20060.110	Grabunterhalts-Depots	481'324.50	35'000.00	30'646.20	485'678.30
20060.140	Primarschule Reisekasse (Altpapiersammlungen)	39'497.92	66'441.26	78'407.94	27'531.24
20060.150	Depotkonto Schrebergärten	0.00	800.00		800.00
20060.170	Schlüsseldepot	5'710.00		350.00	5'360.00
20060.190	Depotkonto Alterszentrum Haslibrunnen	301'000.00		301'000.00	0.00
2009	Übrige laufende Verpflichtungen	41'588.80	23'624'005.34	23'652'330.44	13'263.70
20090	Übrige laufende Verpflichtungen	41'588.80	23'624'005.34	23'652'330.44	13'263.70
20090.030	Durchgangskto Sozialamt; Eingänge Armenfürsorge	0.00	6'534'021.73	6'534'021.73	0.00
20090.031	Durchgangskto Sozialamt; SAD-Zahlungen Armenfürsorge	0.00	16'566'692.81	16'566'692.81	0.00
20090.033	Durchgangskonto Sozialamt; Barauszahlungen Gde.Lotzwil	0.00	18'457.10	18'457.10	0.00
20090.035	Durchgangskonto Regionale Kulturkonferenz RKK	0.00	504'220.00	504'220.00	0.00
20090.066	Offene Gutscheine Stadttheater	13'210.00		560.00	12'650.00
20090.098	Akontozahlungen Nebenkosten Seniorenwohnungen AZH	27'000.00		27'000.00	0.00
20090.115	Girokonto NESKO Steuern	1'378.80	613.70	1'378.80	613.70



Konto	Bilanz Bilanzgliederung HRM2	Bestand per 01.01.2016	Veränderungen		Bestand per 31.12.2016
			Zuwachs	Abgang	
201	Kurzfristige Finanzverbindlichkeiten	11'609.06	120'241.40	118'812.70	13'037.76
2019	Übrige kurzfristige Finanzverbindlichkeiten gegenüber Dritten	11'609.06	120'241.40	118'812.70	13'037.76
20191	Übrige kurzfristige Finanzverbindlichkeiten gegenüber nahestehenden Dritten	11'609.06	120'241.40	118'812.70	13'037.76
20191.190	Cafeteria Verwaltungszentrum	11'609.06	120'241.40	118'812.70	13'037.76
204	Passive Rechnungsabgrenzung	1'540'080.70	1'319'140.65	1'542'997.70	1'316'223.65
2041	Sach- und übriger Betriebsaufwand	1'540'080.70	1'319'140.65	1'542'997.70	1'316'223.65
20410	Sach- und übriger Betriebsaufwand	1'540'080.70	1'319'140.65	1'542'997.70	1'316'223.65
20410.001	Abgrenzung Sach- und übriger Betriebsaufwand (TP)	1'490'429.35	1'319'140.65	1'493'346.35	1'316'223.65
20410.002	Abgrenzung Abonnemente Stadttheater (TP)	49'651.35		49'651.35	0.00
205	Kurzfristige Rückstellungen	591'657.60	2'696'308.20	51'241.20	3'236'724.60
2050	Kurzfristige Rückstellungen aus Mehrleistungen des Personals	591'657.60	26'308.20	51'241.20	566'724.60
20500	Kurzfristige Rückstellungen aus Mehrleistungen des Personals	591'657.60	26'308.20	51'241.20	566'724.60
20500.600	Rückstellung für Ferien- und Ueberzeitguthaben	540'416.40	26'308.20		566'724.60
20500.601	Rückstellung für Ferien- und Ueberzeitguthaben AZH	51'241.20		51'241.20	0.00
2056	Kurzfristige Rückstellungen für Vorsorgeverpflichtungen		2'500'000.00		2'500'000.00
20560	Kurzfristige Rückstellungen für Vorsorgeverpflichtung		2'500'000.00		2'500'000.00
20560.100	Kurzfristige Rückstellung für einmalige Übergangseinlage durch Primatwechsel der Pensionskasse der Stadt Langenthal	0.00	2'500'000.00		2'500'000.00
2059	Übrige kurzfristige Rückstellungen		170'000.00		170'000.00
20591	Kurzfristige Rückstellung Disparitätenabbau		170'000.00		170'000.00
20591.100	Kurzfristige Rückstellung für Disparitätenabbau	0.00	170'000.00		170'000.00
206	Langfristige Finanzverbindlichkeiten	20'000'000.00			20'000'000.00
2064	Darlehen, Schuldscheine	20'000'000.00			20'000'000.00
20640	Darlehen, Schuldscheine	20'000'000.00			20'000'000.00
20640.109	Ausgleichsfonds AHV Genf 0,50% 1.6.15 - 1.6.25	10'000'000.00			10'000'000.00
20640.407	Pensionskasse Post Bern 1,57% 2.8.13 - 2.8.23	10'000'000.00			10'000'000.00
208	Langfristige Rückstellungen	4'612'882.02	3'025'731.02	5'541'170.04	2'097'443.00



Konto	Bilanz Bilanzgliederung HRM2	Bestand per 01.01.2016	Veränderungen		Bestand per 31.12.2016
			Zuwachs	Abgang	
2086	Langfristige Rückstellungen für Vorsorgeverpflichtungen	1'105'000.00		124'000.00	981'000.00
20860	Langfristige Rückstellungen für Vorsorgeverpflichtungen	1'105'000.00		124'000.00	981'000.00
20860.500	Rückstellung Deckungskapital für Teuerungszulagen an Altrentner	1'105'000.00		124'000.00	981'000.00
2089	Übrige langfristige Rückstellungen der Erfolgsrechnung	3'507'882.02	3'025'731.02	5'417'170.04	1'116'443.00
20890	Langfristige Rückstellungen für Steuerteilungen	1'292'000.00	771'000.00	1'292'000.00	771'000.00
20890.100	Langfristige Rückstellungen für Steuerteilungen	1'292'000.00	771'000.00	1'292'000.00	771'000.00
20891	Übrige langfristige Rückstellungen der Erfolgsrechnung	2'215'882.02	2'254'731.02	4'125'170.04	345'443.00
20891.012	SBB Bahn 2000; Abgeltung für Unterhalt Brücken Unterhard und Hopfern	21'182.00		2'000.00	19'182.00
20891.095	Alterszentrum Haslibrunnen; Rechnungsausgleich	605'436.22	605'436.22	1'210'872.44	0.00
20891.097	Alterszentrum Haslibrunnen; Infrastrukturbeiträge	1'439'263.80	1'439'263.80	2'878'527.60	0.00
20891.100	Rückstellung für die D'S Design Center AG aus der Kapitalausschüttung der Genossenschaft Anzeiger Langenthal und Umgebung	0.00	30'000.00		30'000.00
20891.200	Rückstellung für die Kadettenmusik aus der Kapitalausschütt.der Genossensch. Anzeiger L'thal und Umgeb.und des kant.Sportfonds	0.00	54'031.00	21'770.00	32'261.00
20891.300	Rückstellung für die Stiftung Museum aus der Kapitalausschüttung der Genossenschaft Anzeiger Langenthal und Umgebung	0.00	65'000.00	12'000.00	53'000.00
20891.400	Rückstellung für div. Verwendungen aus der Kapitalausschüttung der Genossenschaft Anzeiger Langenthal und Umgebung	0.00	28'000.00		28'000.00
20891.800	Rückstellung für allfäll.Rückbau/Wiederherst.des Baugrundes Solar Industries	150'000.00			150'000.00
20891.900	Rückstellung Beitrag an die Kant.Stfg.für Einsatzkosten der Gemeinden in ausserord.Lagen	0.00	33'000.00		33'000.00
209	Verbindlichkeiten gegenüber Spezialfinanzierungen und Fonds im Fremdkapital	3'165'119.79	1'636'666.17	1'640'620.37	3'161'165.59
2091	Verbindlichkeiten gegenüber Fonds im FK	67'348.50		22'999.00	44'349.50
20910	Schutzrauersatzabgabe	67'348.50		22'999.00	44'349.50
20910.200	Ablösungsbeiträge für private Zivilschutzraumpflicht	67'348.50		22'999.00	44'349.50
2092	Verbindlichkeiten gegenüber Legaten und Stiftungen ohne eigene Rechtspersönlichkeit im FK	3'097'771.29	1'636'666.17	1'617'621.37	3'116'816.09
20920	Legate und Stiftungen ohne eigene Rechtspersönlichkeit	3'097'771.29	1'636'666.17	1'617'621.37	3'116'816.09



Konto	Bilanz Bilanzgliederung HRM2	Bestand per 01.01.2016	Veränderungen		Bestand per 31.12.2016
			Zuwachs	Abgang	
20920.060	Finanzielle Hilfe an Arbeitnehmer der Gemeinde in einer Notlage	65'348.88	163.35		65'512.23
20920.201	Fonds für allgemeine Fürsorgebedürfnisse	196'776.91	470.25	9'837.65	187'409.51
20920.202	Fonds Kinderheim Schoren 1 (Spendenfonds)	413'916.10	426'226.25	413'916.10	426'226.25
20920.203	Fonds für das Kinderheim 2	177'754.64	178'199.04	177'754.64	178'199.04
20920.204	Fonds Altersheim 1 (Spendenfonds)	470'504.35	471'589.60	519'055.05	423'038.90
20920.205	Fonds für das Altersheim 2	91'754.78	500'029.88	116'082.88	475'701.78
20920.206	Fonds Altersheim (Spendenfonds für das Personal)	11'985.10	11'985.10	23'970.20	0.00
20920.207	Fonds für offene Altersfürsorge	840'790.63	14'799.20	117'952.75	737'637.08
20920.208	Fonds Gugelmann-Legat (Altersheim)	0.00	31'812.00		31'812.00
20920.800	Volksschulfonds 1; Fonds zur Unterstützung von Volksschülern	87'097.80	217.75		87'315.55
20920.801	Volksschulfonds 2; Fonds für Schülerreisen und Lager	12'169.90	30.40		12'200.30
20920.802	Volksschulfonds 3; Fonds für die berufliche Ausbildung	284'600.65	711.50		285'312.15
20920.803	Volksschulfonds 4; Fonds zur kaufmännischen Ausbildung	72'380.45	180.95		72'561.40
20920.806	Familienstiftung Grogg (Beiträge an Jugendliche von Untersteckholz in der Ausbildung)	100'355.10	250.90		100'606.00
20920.900	Gewinn-Ausschüttung Anzeiger Langenthal und Umgebung	272'336.00		239'052.10	33'283.90
29	Eigenkapital	101'816'129.17	18'177'327.05	6'171'646.13	113'821'810.09
290	Verpflichtungen (+) bzw. Vorschüsse (-) gegenüber Spezialfinanzierungen	15'165'583.15	779'124.84	991'722.56	14'952'985.43
2900	Spezialfinanzierungen im EK	15'165'583.15	779'124.84	991'722.56	14'952'985.43
29000	Spezialfinanzierung Feuerwehr	3'165'654.48		28'959.63	3'136'694.85
29000.250	Spezialfinanzierung Feuerwehr (zweiseitige)	3'165'654.48		28'959.63	3'136'694.85
29002	Spezialfinanzierung Abwasserentsorgung	8'296'878.92		189'840.99	8'107'037.93
29002.100	Spezialfinanzierung Abwasser	8'296'878.92		189'840.99	8'107'037.93
29003	Spezialfinanzierung Kehrichtbeseitigung	1'961'554.91		4'153.24	1'957'401.67
29003.700	Spezialfinanzierung Kehrichtbeseitigung	1'961'554.91		4'153.24	1'957'401.67
29005	Spezialfinanzierung Parkplätze, Parkhäuser	239'774.25	47'063.80		286'838.05
29005.800	Spezialfinanzierung Parkplätze/Parkhäuser	239'774.25	47'063.80		286'838.05
29006	Spezialfinanzierung Sondervermögen Arbeitslosenfürsorge	439'508.04			439'508.04
29006.100	Sondervermögen Arbeitslosenfürsorge	439'508.04			439'508.04
29007	Spezialfinanzierung Erhaltung und Erneuerung schutzwürdiger Bauten und Ortsbilder	129'932.20			129'932.20
29007.200	Erhaltung und Erneuerung schutzwürdiger Bauten und Ortsbilder	129'932.20			129'932.20
29008	Spezialfinanzierung Stipendien	249'893.20		249'893.20	
29008.300	Stipendien	249'893.20		249'893.20	0.00



Konto	Bilanz Bilanzgliederung HRM2	Bestand per 01.01.2016	Veränderungen		Bestand per 31.12.2016
			Zuwachs	Abgang	
29009	Spezialfinanzierung Wald, Waldwege	124'186.80		7'000.00	117'186.80
29009.500	Spezialfinanzierung Wald/Waldwege	124'186.80		7'000.00	117'186.80
29010	Spezialfinanzierung Förderung von Kultur, Wissenschaft und historische Forschungen	48'824.85	10'000.00	2'500.00	56'324.85
29010.600	Förderung von Kultur, Wissenschaft und historische Forschungen	48'824.85	10'000.00	2'500.00	56'324.85
29011	Spezialfinanzierung Schoio-Familienhilfe	509'375.50	722'061.04	509'375.50	722'061.04
29011.700	Spezialfinanzierung Schoio-Familienhilfe	509'375.50	722'061.04	509'375.50	722'061.04
293	Vorfinanzierungen	4'661'639.25	2'710'175.50		7'371'814.75
2930	Vorfinanzierungen	4'661'639.25	2'710'175.50		7'371'814.75
29302	Abwasserentsorgung Werterhalt	4'661'639.25	2'710'175.50		7'371'814.75
29302.110	Spezialfinanzierung Wiederbeschaffungswert Abwasser	4'661'639.25	2'710'175.50		7'371'814.75
296	Neubewertungsreserve Finanzvermögen		14'688'026.71	3'562'399.90	11'125'626.81
2960	Neubewertungsreserve Finanzvermögen		14'688'026.71	3'562'399.90	11'125'626.81
29600	Neubewertungsreserve Finanzvermögen		14'688'026.71	3'562'399.90	11'125'626.81
29600.000	Neubewertungsreserve Finanzvermögen	0.00	14'688'026.71	3'562'399.90	11'125'626.81
299	Bilanzüberschuss/-fehlbetrag	81'988'906.77		1'617'523.67	80'371'383.10
2990	Jahresergebnis			1'617'523.67	-1'617'523.67
29900	Jahresergebnis			1'617'523.67	-1'617'523.67
29900.000	Jahresergebnis	0.00		1'617'523.67	-1'617'523.67
2999	Kumulierte Ergebnisse der Vorjahre	81'988'906.77			81'988'906.77
29990	Kumulierte Ergebnisse der Vorjahre	81'988'906.77			81'988'906.77
29990.100	Kumulierte Ergebnisse der Vorjahre	81'988'906.77			81'988'906.77

10.2 ERFOLGSRECHNUNG



Konto	Erfolgsrechnung Institutionelle Gliederung LR	Rechnung 2016		Budget 2016		Rechnung 2015	
	Total	94'450'059.29	92'832'535.62	97'159'128.00	94'939'747.00	116'739'150.62	113'238'415.03
	Netto Aufwand		1'617'523.67		2'219'381.00		3'500'735.59
1	PRÄSIDIALES	7'573'146.70	1'060'480.26	7'781'381.00	1'146'776.00	7'574'488.31	1'174'434.98
	Netto Aufwand		6'512'666.44		6'634'605.00		6'400'053.33
2	FINANZWESEN	14'682'104.37	43'858'341.79	12'612'441.00	43'819'807.00	28'170'663.50	56'856'885.67
	Netto Ertrag	29'176'237.42		31'207'366.00		28'686'222.17	
3	BAUWESEN	15'475'754.54	10'372'372.21	14'550'501.00	9'088'198.00	14'760'920.93	9'621'551.55
	Netto Aufwand		5'103'382.33		5'462'303.00		5'139'369.38
4	POLIZEI, MILITÄR, FEUERWEHR UND EINWOHNERDIENSTE	5'317'792.51	4'679'229.25	5'604'204.00	4'818'565.00	5'680'248.84	4'911'910.12
	Netto Aufwand		638'563.26		785'639.00		768'338.72
5	SOZIALWESEN	32'203'000.12	28'226'621.34	37'118'703.00	31'484'086.00	38'105'296.67	32'884'158.75
	Netto Aufwand		3'976'378.78		5'634'617.00		5'221'137.92
6	BILDUNG, KULTUR UND SPORT	19'198'261.05	4'635'490.77	19'491'898.00	4'582'315.00	22'447'532.37	7'789'473.96
	Netto Aufwand		14'562'770.28		14'909'583.00		14'658'058.41



Konto	Erfolgsrechnung Institutionelle Gliederung LR	Rechnung 2016		Budget 2016		Rechnung 2015	
	Total	94'450'059.29	92'832'535.62	97'159'128.00	94'939'747.00	116'739'150.62	113'238'415.03
	Netto Aufwand		1'617'523.67		2'219'381.00		3'500'735.59
1	PRÄSIDIALES	7'573'146.70	1'060'480.26	7'781'381.00	1'146'776.00	7'574'488.31	1'174'434.98
	Netto Aufwand		6'512'666.44		6'634'605.00		6'400'053.33
1000	Abstimmungen und Wahlen	187'130.05	2'280.60	125'570.00		116'799.45	
1000.3100.10	Büromaterial, Drucksachen, Inserate	55'496.40		35'100.00		35'240.30	
1000.3110.10	Büromöbel und Büromaschinen	598.10					
1000.3130.40	Porti und Frachten	62'524.35		40'570.00		33'466.00	
1000.3130.50	Dienstleistungen Dritter	29'376.60		18'100.00		26'823.05	
1000.3130.55	Entschädigungen an Wahlausschuss	36'925.00		29'000.00		20'055.00	
1000.3170.80	Verpflegung des Wahlausschusses	2'209.60		2'800.00		1'215.10	
1000.4390.00	Verschiedene Erträge		2'280.60				
1050	Stadtrat	66'290.45		93'470.00		71'414.02	
1050.3000.10	Tag- und Sitzungsgelder	25'120.00		35'670.00		26'420.00	
1050.3090.10	Aus- und Weiterbildungskosten			1'500.00			
1050.3100.10	Büromaterial, Drucksachen, Inserate	3'064.50		15'500.00		11'894.72	
1050.3130.50	Dienstleistungen Dritter	29'500.00		26'000.00		28'000.10	
1050.3170.10	Spesenentschädigungen	2'305.10		3'300.00		2'684.20	
1050.3170.20	Repräsentationsausgaben	414.95		500.00		335.00	
1050.3199.00	Ratskredit	1'000.00		1'000.00		1'000.00	
1050.3199.15	Datenschutzbelange GPK	4'885.90		10'000.00		1'080.00	
1100	Gemeinderat	575'449.30	34'466.65	542'889.00	8'000.00	758'020.00	52'200.00
1100.3000.10	Tag- und Sitzungsgelder	14'650.00		15'000.00		13'470.00	
1100.3010.20	Besoldungen und Entschädigungen	361'852.80		327'800.00		363'756.00	
1100.3050.10	Sozialversicherungsbeiträge AHV, IV, EO, ALV, VK und FAK	34'879.40		30'567.00		34'728.90	
1100.3052.10	Pensionskassenbeiträge	18'021.60		18'022.00		18'021.60	
1100.3130.51	Projekte des Gemeinderates	12'346.05		65'000.00		19'195.35	
1100.3170.10	Spesenentschädigungen	83'220.10		61'000.00		61'664.35	
1100.3170.20	Repräsentationsausgaben	14'979.85		12'500.00		18'418.00	
1100.3170.22	Repräsentationsausgaben Stadtpräsident	4'235.70		10'000.00		2'273.30	
1100.3635.05	Beiträge an Tagungen, Kongresse und besondere Veranstaltungen			1'000.00		1'500.00	
1100.3636.01	Beiträge für Kultur, Wissenschaft und Kunst	3'000.00		1'000.00		5'000.00	
1100.3636.03	Beiträge für Fürsorge, Sozialpolitik Gemeinnützigkeit und Gesundheitspflege			1'000.00			
1100.3636.52	Kulturverein Chrämerhuus; Defizitgarantie	5'000.00				5'000.00	
1100.3636.63	Concours Langenthal; Unterstützungsbeitrag	3'000.00				3'000.00	
1100.3636.65	Kunstturnverein KTV Langenthal; Erlass Hallengebühren					980.00	
1100.3636.66	Verein Identität Oberaargau; Buchprojekt Steckholz					4'000.00	
1100.3636.67	Feier Regierungsrats-Präsidium Hansjürg Käser					21'124.35	
1100.3636.68	Feier Bundes-Präsident Johann Schneider-Ammann	558.60				82'777.45	
1100.3636.69	Stiftung Schloss Thunstetten; Jubiläumsbeitrag					500.00	
1100.3636.70	Verein Fun-Unihockey Oberaargau; Erlass Hallenmiete	220.00				300.00	



Konto	Erfolgsrechnung Institutionelle Gliederung LR	Rechnung 2016		Budget 2016		Rechnung 2015	
1100.3636.71	Feier Bundes-Präsident Johann Schneider-Ammann; Offizieller Festakt	1'300.00				101'310.70	
1100.3636.72	Oberaargauer Sportgala; finanzielle Unterstützung	5'000.00				1'000.00	
1100.3636.73	Verschönerungsverein; Jubiläumsbeitrag	500.00					
1100.3636.74	Jugend Circus Basilisk; Erlass Übernachtungskosten	2'100.00					
1100.3636.75	Philatelie-Ausstellung zum Tag der Briefmarke; Unterstützungsbeitrag	3'000.00					
1100.3636.76	Stadtmusik Langenthal; Beitrag an blasmusikalisches Openair	1'400.00					
1100.3636.77	Stadtschützen; Jubiläumsbeitrag	500.00					
1100.3636.78	Tischtennisclub; Jubiläumsbeitrag	500.00					
1100.3636.79	Männerchor Langenthal; Jubiläumsbeitrag	500.00					
1100.3636.80	Jahresausstellung der Berner Fachhochschule Burgdorf	4'685.20					
1100.4390.00	Verschiedene Erträge		11'166.65		8'000.00		8'900.00
1100.4631.02	Kantonsbeitrag Fusion Obersteckholz		23'300.00				43'300.00
1200	Präsidialamt - Allgemeines	1'034'183.70	34'563.90	1'025'572.00		996'199.80	
1200.3010.10	Besoldungen	829'882.35		833'914.00		819'605.10	
1200.3010.60	Treueprämie	9'360.00		9'357.00			
1200.3050.10	Sozialversicherungsbeiträge AHV, IV, EO, ALV, VK und FAK	68'790.00		68'914.00		68'970.25	
1200.3052.10	Pensionskassenbeiträge	90'497.20		79'587.00		75'149.20	
1200.3090.10	Aus- und Weiterbildungskosten	3'420.20		9'500.00		9'698.20	
1200.3100.10	Büromaterial, Drucksachen, Inserate	16'887.80		16'000.00		11'949.80	
1200.3110.10	Büromöbel und Büromaschinen	12'035.35		2'500.00		4'527.05	
1200.3130.70	Mitgliedschafts- u. Jahresbeiträge	220.00		300.00		220.00	
1200.3132.55	Honorare, Arbeitsleistungen Dritter	132.00		1'000.00			
1200.3137.70	Gebühren	362.00		1'000.00		2'050.00	
1200.3151.00	Unterhalt, Reparaturen an Fahrnis			500.00		1'048.65	
1200.3170.10	Spesenentschädigungen	2'596.80		3'000.00		2'981.55	
1200.4390.00	Verschiedene Erträge		34'563.90				
1250	Fachbereich Personal	724'460.14	795.40	720'944.00	700.00	796'412.70	880.00
1250.3010.09	Besoldungsreserve z.Hd.Gemeinderat			51'100.00			
1250.3010.10	Besoldungen	304'377.45		305'851.00		299'191.85	
1250.3010.20	Löhne an nebenamtliches Personal	320.00		400.00		310.00	
1250.3010.40	Rückstellung nicht ausbezahlte Ferien- und Ueberzeitguthaben	42'347.40				33'418.80	
1250.3010.50	Leistungsprämien	29'700.00		6'000.00		32'900.00	
1250.3030.09	EO-Entschädigungen					-197.65	
1250.3050.10	Sozialversicherungsbeiträge AHV, IV, EO, ALV, VK und FAK	28'242.95		24'900.00		18'214.20	
1250.3052.10	Pensionskassenbeiträge	16'418.40		22'792.00		14'884.80	
1250.3053.10	Unfallversicherungsbeiträge	158'877.75		157'591.00		167'668.00	
1250.3090.10	Aus- und Weiterbildungskosten	39'601.54		36'710.00		56'700.95	
1250.3099.20	Personalanlässe	27'577.80		29'500.00		31'249.75	
1250.3100.10	Büromaterial, Drucksachen, Inserate	68'234.90		75'000.00		90'958.48	
1250.3103.15	Hauszeitung	7'176.55		6'700.00		6'690.60	
1250.3110.10	Büromöbel und Büromaschinen			100.00			
1250.3130.50	Dienstleistungen Dritter	210.00		500.00		43'450.82	
1250.3130.70	Mitgliedschafts- u. Jahresbeiträge	310.00		500.00		310.00	
1250.3170.10	Spesenentschädigungen	1'065.40		3'300.00		662.10	
1250.4260.30	Versicherungsleistungen		165.40				
1250.4390.00	Verschiedene Erträge		630.00		700.00		880.00



Konto	Erfolgsrechnung Institutionelle Gliederung LR	Rechnung 2016		Budget 2016		Rechnung 2015	
1400	Fachbereich Informatik	2'199'157.16	847'600.91	2'187'247.00	677'226.00	2'007'761.64	722'090.03
1400.3010.10	Besoldungen	851'542.55		882'564.00		838'120.25	
1400.3030.09	EO-Entschädigungen	-709.60				-1'419.50	
1400.3050.10	Sozialversicherungsbeiträge AHV, IV, EO, ALV, VK und FAK	68'641.95		72'374.00		67'646.35	
1400.3052.10	Pensionskassenbeiträge	74'909.50		77'583.00		77'179.20	
1400.3090.10	Aus- und Weiterbildungskosten	26'266.20		30'000.00		25'114.20	
1400.3100.10	Büromaterial, Drucksachen, Inserate	755.25		6'300.00		1'689.60	
1400.3110.10	Büromöbel und Büromaschinen, Software	124'302.40		54'600.00		66'156.20	
1400.3130.50	Dienstleistungen Dritter	168'937.00		173'800.00		106'156.60	
1400.3130.70	Mitgliedschafts- u. Jahresbeiträge	940.00		800.00		840.00	
1400.3133.45	Datenleitungen	41'006.40		42'000.00		38'828.10	
1400.3134.10	Haftpflcht- und Sachversicherungsprämien	2'048.40		1'700.00		1'677.60	
1400.3153.10	Informatik-Unterhalt Hardware	521'462.06		528'800.00		504'819.92	
1400.3153.11	Informatik Unterhalt Hardware Volksschulen	97'789.35		96'500.00		67'046.07	
1400.3169.10	Druckerkosten Verwaltung	74'239.40		67'800.00		69'547.40	
1400.3169.11	Druckerkosten Schulzentrum 1	37'279.55		38'833.00		35'766.80	
1400.3169.12	Druckerkosten Schulzentrum Hard	15'772.65		16'000.00		15'282.50	
1400.3169.13	Druckerkosten Schulzentrum Elzmatte	16'748.00		18'000.00		16'774.95	
1400.3169.14	Druckerkosten Schulzentrum 4	31'253.35		25'993.00		28'793.90	
1400.3169.15	Druckerkosten Kindergarten	17'294.50		19'000.00		17'264.55	
1400.3169.16	Druckerkosten Hauswirtschaftsschule	2'011.30		2'500.00		2'207.80	
1400.3169.17	Druckerkosten Alterszentrum	1'762.25		1'500.00		2'688.30	
1400.3169.18	Druckerkosten Feuerwehr	4'082.40		4'500.00		4'082.40	
1400.3169.19	Druckerkosten Friedhofgärtnerei	1'170.25		1'500.00		1'170.20	
1400.3169.20	Druckerkosten Schoio Familienhilfe	3'022.00		6'000.00		3'809.05	
1400.3169.21	Druckerkosten Regionalbibliothek	3'298.35		3'500.00		3'298.40	
1400.3169.22	Druckerkosten Werkhof	1'229.95		2'000.00		1'230.00	
1400.3169.23	Druckerkosten Tagesschulangebote	3'135.00		3'000.00		3'135.00	
1400.3169.24	Druckerkosten Stadttheater	1'066.00		600.00		596.20	
1400.3169.25	Druckerkosten Bestattungswesen	918.90		1'000.00		918.90	
1400.3169.26	Druckerkosten Zivilschutz	3'424.70		3'500.00		3'424.70	
1400.3170.10	Spesenentschädigungen	3'557.15		5'000.00		3'916.00	
1400.4240.70	Gebühren für Dienst- und Sachleistungen		671'144.70		510'000.00		562'781.60
1400.4260.30	Versicherungsleistungen						7'084.00
1400.4390.00	Verschiedene Erträge		176'456.21		167'226.00		152'224.43
1500	Verschiedenes	323'664.15	138'788.00	640'380.00	458'850.00	547'830.10	397'885.70
1500.3000.10	Tag- und Sitzungsgelder	3'430.00		2'000.00		2'210.00	
1500.3100.10	Büromaterial, Drucksachen, Inserate	34'885.30		35'400.00		38'672.80	
1500.3110.10	Büromöbel und Büromaschinen	10'875.65		10'700.00		13'210.95	
1500.3130.40	Porti und Frachten	172'919.20		490'000.00		439'035.80	
1500.3130.45	Telefon- und Kommunikationsgebühren	93'683.00		90'630.00		46'745.00	
1500.3151.00	Unterhalt, Reparaturen an Fahrnis			1'000.00			
1500.3170.10	Spesenentschädigungen; Weihnachts-/Jahresessen Behörden	7'256.00		10'000.00		7'236.95	
1500.3199.90	Uebrigter Sachaufwand	615.00		650.00		718.60	
1500.4250.00	Materialverkäufe		2'515.70		3'000.00		4'857.15
1500.4260.70	Rückerstattungen Telefongebühren und Porti		135'558.50		454'850.00		390'862.20
1500.4390.00	Verschiedene Erträge		713.80		1'000.00		2'166.35
1610	Gemeinde- und Zweckverbände	106'575.00		108'500.00		114'683.00	
1610.3636.00	Region Oberaargau	106'575.00		108'500.00		114'683.00	



Konto	Erfolgsrechnung Institutionelle Gliederung LR	Rechnung 2016		Budget 2016		Rechnung 2015	
1620	Vertragliche Beiträge an übrige Vereine und Verbände	109'091.40		109'503.00		109'156.40	
1620.3636.01	Ornithologischer Verein für Schorenweier	17'500.00		17'500.00		17'500.00	
1620.3636.02	Schweizerischer Städteverband	9'189.60		9'100.00		9'174.60	
1620.3636.03	Verband bernischer Gemeinden	6'978.00		6'508.00		6'978.00	
1620.3636.04	Schweizerischer Gemeindeverband	2'400.00		2'400.00		2'400.00	
1620.3636.06	Vereinigung für den Rat der Gemeinden Europas			845.00			
1620.3636.07	Berner Wanderwege	3'123.80		3'150.00		3'103.80	
1620.3636.08	Verschönerungsverein	68'600.00		68'600.00		68'600.00	
1620.3636.10	IG Grenzpfad Napfbergland	100.00		100.00		100.00	
1620.3636.11	Jahrbuch des Oberaargaus	1'200.00		1'200.00		1'200.00	
1620.3636.13	Velo-Hauslieferdienst Langenthal			100.00		100.00	
1670	Handel, Verkehr, Gewerbe, Politik, Volkswirtschaft	203'859.50		188'855.00		197'528.90	
1670.3130.50	Arbeitsleistungen Stiftung Mühle	19'305.00					
1670.3130.70	Mitgliedschafts- u. Jahresbeiträge	1'250.00		1'330.00		1'330.00	
1670.3635.35	Verein Identität Oberaargau	25.00		25.00		25.00	
1670.3636.07	Parteifinanzierung: Wahlkreis Oberaargau	7'592.00		7'750.00		7'592.00	
1670.3636.09	Parteifinanzierung: örtl. Parteien	8'000.00		8'000.00		16'000.00	
1670.3636.15	Verein zur Förderung des Pferdesportes					1'300.00	
1670.3636.24	Förderverein Jugendparlament Oberaargau	3'125.40		3'150.00		3'103.80	
1670.3636.25	Stadtvereinigung; Weihnächtliches Langenthal	16'812.70		18'000.00		16'247.25	
1670.3636.30	Tagungs- und Kulturzentrum alte Mühle	126'000.00		126'000.00		126'000.00	
1670.3636.32	Interregionale Zusammenarbeit	4'386.00		8'000.00		4'411.80	
1670.3636.34	Lötschberg-Komitee	800.00		800.00		400.00	
1670.3636.36	Verein Grün 18			500.00			
1670.3636.37	Wirtschaftslunch	16'263.40		15'000.00		15'819.05	
1670.3636.38	Verein Arena Oberaargau	300.00		300.00		5'300.00	
1740	Bundesfeier	52'071.95		54'950.00		32'997.75	
1740.3000.10	Tag- und Sitzungsgelder	88.20				175.40	
1740.3100.10	Büromaterial, Drucksachen, Inserate	2'521.05		2'200.00		4'983.10	
1740.3101.75	Hilfsmaterial für die Bundesfeier	899.45		900.00		836.80	
1740.3130.50	Dienstleistungen Dritter	21'651.25		23'200.00		7'027.40	
1740.3132.55	Honorare, Arbeitsleistungen Dritter	8'272.50		8'150.00		4'592.35	
1740.3170.10	Spesenentschädigungen					100.00	
1740.3170.20	Repräsentationsausgaben	9'464.10		9'800.00		7'261.20	
1740.3199.85	Entschädigungen			200.00			
1740.3199.90	Uebriger Sachaufwand	283.40		500.00		288.50	
1740.3910.10	Arbeitsleistungen anderer Dienstzweige	8'892.00		10'000.00		7'733.00	
1800	Stadtmarketing	114'917.90	1'984.80	133'501.00	2'000.00	202'654.55	1'379.25
1800.3100.10	Büromaterial, Drucksachen, Inserate	11'653.00		15'200.00		10'717.85	
1800.3101.70	Verbrauchs-, Unterhalts- und Hilfsmaterial			500.00			
1800.3130.50	Dienstleistungen Dritter	32'668.95		30'000.00		29'684.55	
1800.3132.55	Honorare, Arbeitsleistungen Dritter	5'668.00		6'000.00		7'150.35	
1800.3132.57	Stadtladen Langenthal					9'990.00	
1800.3170.10	Spesenentschädigungen			500.00			
1800.3170.20	Repräsentationsausgaben	16'627.95		20'000.00		19'311.80	
1800.3199.90	Uebriger Sachaufwand			500.00			



Konto	Erfolgsrechnung Institutionelle Gliederung LR	Rechnung 2016		Budget 2016		Rechnung 2015	
1800.3635.03	Schlittschuhclub Langenthal AG; Sponsoringbeitrag	12'500.00		25'000.00		25'000.00	
1800.3635.17	Aare-Seeland Mobil AG; Werbeauftritt Hybrid-Stadtbus	10'800.00		10'800.00		10'800.00	
1800.3636.08	Design Preis Schweiz; Unterstützungsbeitrag			1.00		90'000.00	
1800.3636.11	Verein Gartenoper Langenthal	25'000.00		25'000.00			
1800.4390.00	Verschiedene Erträge		1'984.80		2'000.00		1'379.25
1820	Oeffentlicher Verkehr	1'876'296.00		1'850'000.00		1'623'030.00	
1820.3621.05	Lastenausgleich Öffentlicher Verkehr	1'876'296.00		1'850'000.00		1'623'030.00	
2	FINANZWESEN	14'682'104.37	43'858'341.79	12'612'441.00	43'819'807.00	28'170'663.50	56'856'885.67
	Netto Ertrag	29'176'237.42		31'207'366.00		28'686'222.17	
2000	Finanzamt - Allgemeines	1'386'865.28	271'368.59	1'401'681.00	232'500.00	1'400'929.76	250'696.87
2000.3000.10	Tag- und Sitzungsgelder	4'960.00		6'000.00		5'120.00	
2000.3010.10	Besoldungen	955'712.90		935'358.00		967'637.55	
2000.3010.20	Löhne an nebenamtliches Personal	21'353.10		27'600.00		15'418.05	
2000.3010.60	Treueprämie	8'281.45		8'277.00		8'000.00	
2000.3050.10	Sozialversicherungsbeiträge AHV, IV, EO, ALV, VK und FAK	84'514.40		80'993.00		85'630.45	
2000.3052.10	Pensionskassenbeiträge	79'036.15		84'238.00		81'664.05	
2000.3090.10	Aus- und Weiterbildungskosten	700.00		3'000.00		1'280.00	
2000.3100.10	Büromaterial, Drucksachen, Inserate	3'293.70		14'000.00		3'137.80	
2000.3110.10	Büromöbel und Büromaschinen			1'000.00		910.45	
2000.3130.50	Dienstleistungen Dritter	5'492.00		6'000.00		5'661.00	
2000.3130.52	Dienstleistungen Dritter Staatliche Datenverarbeitung	185'928.20		190'000.00		181'821.90	
2000.3130.60	Bank- und Postcheckgebühren	10'209.47		10'000.00		10'015.20	
2000.3130.70	Mitgliedschafts- u. Jahresbeiträge	220.00		215.00		204.00	
2000.3132.55	Honorare an Notare, Arbeitsleistungen Dritter			7'000.00		7'276.00	
2000.3134.10	Haftpflicht- und Sachversicherungsprämien	21'037.25		21'000.00		20'880.60	
2000.3137.70	Betriebskosten und Inkassogebühren	4'069.80		4'000.00		4'979.15	
2000.3150.00	Unterhalt Büromöbel und -geräte			1'000.00			
2000.3170.10	Spesenentschädigungen	2'009.95		2'000.00		1'261.20	
2000.3199.90	Uebriger Sachaufwand	46.91				32.36	
2000.4210.00	Gebühren		23.00		1'000.00		353.00
2000.4260.00	Rückerstattung Betriebskosten und Inkassogebühren		1'176.10		2'000.00		1'814.00
2000.4260.30	Versicherungsleistungen						5'045.20
2000.4390.00	Verschiedene Erträge		41'467.49		2'000.00		14'558.67
2000.4611.01	Entschädigungen Bundes- und Staatssteuerarbeiten		136'927.00		135'500.00		137'151.00
2000.4910.10	Erträge aus Leistungen für andere Verwaltungszweige		91'775.00		92'000.00		91'775.00
2050	Verrechnete Verwaltungskosten		469'000.00		560'000.00		580'225.00
2050.4260.77	Verwaltungskostenanteile Gemeindeverband		29'000.00		29'000.00		29'000.00
2050.4636.74	Verwaltungskostenanteile Pensionskasse						6'225.00
2050.4930.31	Verwaltungskostenanteile Kehrichtbeseitigung		152'100.00		152'100.00		152'100.00
2050.4930.32	Verwaltungskostenanteile Feuerwehr		30'000.00		30'000.00		30'000.00
2050.4930.33	Verwaltungskostenanteile Theater		40'000.00		40'000.00		40'000.00
2050.4930.34	Verwaltungskostenanteile ARA		136'400.00		136'400.00		136'400.00
2050.4930.35	Verwaltungskostenanteile Kinderheim		45'500.00		45'500.00		45'500.00



Konto	Erfolgsrechnung Institutionelle Gliederung LR	Rechnung 2016		Budget 2016		Rechnung 2015	
2050.4930.37	Verwaltungskostenanteile Städtisches Altersheim				91'000.00		105'000.00
2050.4930.38	Verwaltungskostenanteile Regionalbibliothek		20'000.00		20'000.00		20'000.00
2050.4930.39	Verwaltungskostenanteile Schliesswesen		6'000.00		6'000.00		6'000.00
2050.4930.40	Verwaltungskostenanteile Tagesschule		10'000.00		10'000.00		10'000.00
2100	Liegenschaften des Finanzvermögens	329'752.57	708'123.35	409'955.00	751'516.00	344'278.34	1'668'865.45
2100.3010.20	Löhne an nebenamtliches Personal	2'023.30		3'960.00		4'291.80	
2100.3010.30	Löhne an Reinigungspersonal			300.00			
2100.3050.10	Sozialversicherungsbeiträge AHV, IV, EO, ALV, VK und FAK	344.35		345.00		349.25	
2100.3100.10	Büromaterial, Drucksachen, Inserate	437.60		300.00		279.20	
2100.3101.25	Reinigungs- und Waschmaterial			200.00			
2100.3101.70	Verbrauchs-, Unterhalts- und Hilfsmaterial			300.00		231.00	
2100.3110.10	Büromöbel und Büromaschinen	2'323.25		4'000.00		1'870.80	
2100.3132.55	Honorare, Arbeitsleistungen Dritter	4'247.65		2'000.00		3'868.80	
2100.3134.10	Haftpflicht- und Sachversicherungsprämien	14'522.85		17'300.00		15'495.00	
2100.3151.00	Unterhalt, Reparaturen an Fahrnis	8'229.24		1'900.00		1'554.30	
2100.3160.20	Mieten, Pachten, Leasing	22'814.00		23'000.00		22'814.00	
2100.3199.85	Uebrige Betriebskosten			1'150.00		1'422.05	
2100.3199.90	Uebriger Sachaufwand	1'450.85		500.00		634.90	
2100.3199.95	Nebenkosten	3'711.87		6'000.00		5'008.47	
2100.3430.10	Baulicher Unterhalt	60'723.15		63'100.00		68'423.88	
2100.3439.10	Strom, Wasser, Abwasser	24'119.25		36'450.00		33'921.65	
2100.3439.20	Heizmaterialien	16'990.25		37'000.00		29'499.30	
2100.3439.22	Heizkosten/Oel	9'886.90		14'200.00		2'682.10	
2100.3910.10	Arbeitsleistungen anderer Dienstzweige	44'593.50		52'950.00		49'897.10	
2100.3940.00	Verrechneter Zinsaufwand	113'334.56		145'000.00		102'034.74	
2100.4240.30	Raumbenützungsgebühren		490.00		600.00		510.80
2100.4260.30	Versicherungsleistungen		616.85				
2100.4390.00	Verschiedene Erträge		600.00				672.70
2100.4402.02	Pacht- und Baurechtszinsen aus Landparzellen und Fischenzen		156'658.35		163'226.00		161'297.35
2100.4411.00	Buchgewinne aus Liegenschaft- und Grundstückverkäufen						910'959.20
2100.4430.01	Mietzinsen		522'352.70		552'210.00		548'312.50
2100.4439.30	Versicherungsleistungen						2'318.40
2100.4489.81	Heizkosten Pauschal		11'220.30		24'640.00		30'378.80
2100.4489.82	Betriebskosten Pauschal		6'296.15		10'840.00		14'415.70
2100.4896.00	Entnahme Neubewertungsreserven		9'889.00				
2150	Verwaltungsliegenschaften	428'518.70	369'976.20	466'139.00	327'860.00	530'358.55	369'893.40
2150.3010.10	Besoldungen	30'053.40		30'845.00		29'285.40	
2150.3010.30	Löhne an Reinigungspersonal	79'938.75		77'500.00		78'497.90	
2150.3010.60	Treueprämie					1'920.00	
2150.3050.10	Sozialversicherungsbeiträge AHV, IV, EO, ALV, VK und FAK	6'208.80		8'729.00		8'391.40	
2150.3052.10	Pensionskassenbeiträge	2'510.40		4'665.00		3'662.15	
2150.3053.10	Unfallversicherungsbeiträge	922.20		1'150.00		1'037.40	
2150.3090.10	Aus- und Weiterbildungskosten			600.00			
2150.3100.10	Büromaterial, Drucksachen, Inserate	300.50		360.00		352.50	
2150.3101.10	Treib- und Schmierstoffe, Pneus, Ersatzteile	683.50		450.00			
2150.3101.25	Reinigungs- und Waschmaterial	1'573.85		4'200.00		1'662.00	



Konto	Erfolgsrechnung Institutionelle Gliederung LR	Rechnung 2016		Budget 2016		Rechnung 2015	
2150.3101.70	Verbrauchs-, Unterhalts- und Hilfsmaterial	11'851.85		13'200.00		12'760.50	
2150.3110.10	Büromöbel und Büromaschinen			500.00			
2150.3120.10	Strom, Wasser, Abwasser	42'056.85		49'150.00		40'559.20	
2150.3120.20	Heizmaterialien	20'261.95		30'200.00		22'882.25	
2150.3130.45	Telefon- und Kommunikationsgebühren	267.65		300.00		246.10	
2150.3130.50	Dienstleistungen Dritter	81'771.00		81'000.00		111'526.85	
2150.3134.10	Haftpflcht- und Sachversicherungsprämien	19'963.40		21'070.00		19'782.65	
2150.3137.21	Mfz-Steuer/Schwerverk.abgabe	36.40		100.00		36.40	
2150.3144.10	Baulicher Unterhalt	64'025.60		72'420.00		129'074.40	
2150.3151.00	Unterhalt, Reparaturen an Fahrnis	587.50		2'580.00		645.95	
2150.3160.20	Mietzins Verwaltungsbüro und Archiv	7'051.60		7'220.00		7'093.45	
2150.3170.10	Spesenentschädigungen	54.50		400.00		116.90	
2150.3910.10	Arbeitsleistungen anderer Dienstzweige	58'399.00		59'500.00		58'566.60	
2150.3930.20	Verrechnete Raum- und Hausdienstkosten					2'258.55	
2150.4260.30	Versicherungsleistungen	627.25					
2150.4390.00	Verschiedene Erträge	26'003.05				35'664.45	
2150.4470.01	Mietzinsen	264'007.90			312'360.00	314'480.70	
2150.4470.20	Pacht- und Baurechtszinsen	64'038.00			500.00	4'448.25	
2150.4489.80	Heizkostenanteile Pauschal	7'500.00			15'000.00	15'000.00	
2150.4489.81	Heizkosten à Konto	7'800.00				300.00	
2200	Kapitaldienst	257'776.50	752'224.18	261'725.00	921'560.00	247'500.05	10'841'332.91
2200.3130.60	Bankgebühren für Vermögensverwaltung	44'392.25		42'000.00		53'334.05	
2200.3401.00	Zinsen auf kurzfristigen Schulden	222.00		5'100.00			
2200.3401.01	Zinsen an Sonderrechnungen	7'173.25		7'125.00			
2200.3406.10	Zinsen auf mittel- und langfristigen Schulden	205'989.00		207'500.00		186'166.00	
2200.3420.20	Anlagekosten und Emissionsspesen					8'000.00	
2200.4400.00	Zinsen auf Bankkontokorrentguthaben	1'753.55			4'000.00	3'948.36	
2200.4401.02	Zinsen auf übrigen Guthaben	1'613.50			5'000.00	6'406.25	
2200.4407.10	Wertschriftenerfolge	349'893.87			635'000.00	673'650.76	
2200.4409.20	Zinsen auf Infrastruktur Feuerwehr	10'626.05					
2200.4409.46	Zinsen auf Infrastruktur Kehrichtbeseitigung	1'415.15					
2200.4450.30	Ertrag aus Grundpfandforderungen und Schuldscheindarlehen	14'977.65			5'700.00	12'811.80	
2200.4451.20	Ertrag auf Aktien und Anteilscheinen	22'017.15			22'000.00	22'013.35	
2200.4451.30	Aktienkapital Industrielle Betriebe; a.o. Ertrag					10'000'000.00	
2200.4896.00	Entnahme Neubewertungsreserven	221'867.00					
2200.4940.20	Zinsen auf Infrastruktur Feuerwehr				18'271.00	6'922.50	
2200.4940.21	Zinsen auf Infrastruktur Militärische Einquartierungen (Truppenunterkunft)	2'446.80			3'843.00	2'135.25	
2200.4940.22	Zinsen auf Infrastruktur Stadttheater	4'015.80			51'300.00		
2200.4940.35	Zinsen auf Infrastruktur Bestattungswesen	7'784.90			18'847.00	8'831.95	
2200.4940.46	Zinsen auf Infrastruktur Kehrichtbeseitigung				7'243.00	1'949.75	
2200.4940.47	Zinsen auf Infrastruktur Abwasserentsorgung				4'400.00		
2200.4940.48	Zinsen auf Infrastruktur Regionalbibliothek	478.20			956.00	628.20	
2200.4940.49	Zinsen auf Liegenschaften Finanzvermögen	113'334.56			145'000.00	102'034.74	
2400	IB Langenthal AG		2'462'269.64		2'509'000.00		2'489'025.74



Konto	Erfolgsrechnung Institutionelle Gliederung LR	Rechnung 2016		Budget 2016		Rechnung 2015	
2400.4120.01	Konzessionsgebühr IBL		953'463.64		1'000'000.00		980'311.74
2400.4120.05	Konzessionsgebühr Onyx AG für Untersteckholz		8'806.00		9'000.00		8'714.00
2400.4451.01	Dividende IBL		1'500'000.00		1'500'000.00		1'500'000.00
2500	Abschreibungen	2'725'185.35	191'896.55	2'805'701.00	407'913.00	18'613'490.05	515'990.00
2500.3180.00	Debitoren- und Kursverluste	16'337.25		1.00		70'576.85	
2500.3300.10	Planmässige Abschreibungen Strassen und Verkehrswege VV (1401)	20'616.00					
2500.3300.40	Planmässige Abschreibungen Hochbauten VV (1404)	95'659.00					
2500.3300.90	Planmässige Abschreibungen übr. Sachanlagen VV (1409)	2'160.00					
2500.3300.91	Abschreibungen Rest Verwaltungsvermögen HRM1 per 31.12.2015 (16 J.)	2'119'521.00		2'796'700.00		4'591'177.00	
2500.3300.95	Planmässige Abschreibungen Investitionsbeiträge VV (146X)	5'455.00					
2500.3320.00	Planmässige Abschreibungen Informatik	299'479.00					
2500.3320.90	Planmässige Abschreibungen übrige immaterielle Anlagen (1429)	154'562.40					
2500.3441.00	Abschreibungen übr. Sachanlagen Finanzvermögen	11'395.70		9'000.00		10'375.20	
2500.3839.00	Uebrige Abschreibungen Verwaltungsvermögen					13'941'361.00	
2500.4950.20	Verrechnete Abschreibungen Verwaltungsvermögen		191'896.55		407'913.00		515'990.00
2610	Ordentliche Steuern	446'366.27	32'522'585.83	530'000.00	31'783'500.00	378'941.90	32'872'266.45
2610.3181.00	Abschreibungen auf Steuerforderungen	350'165.37		400'000.00		275'460.30	
2610.3401.00	Vergütungszinsen Steuern	96'200.90		130'000.00		103'481.60	
2610.4000.01	Einkommenssteuern Natürliche Personen		23'459'356.03		22'400'000.00		22'834'242.35
2610.4000.21	Nach- und Strafsteuern		44'788.55		100'000.00		66'766.40
2610.4000.41	Steuerteilungen mit anderen Gemeinden natürliche Personen - zu Gunsten		674'936.85		200'000.00		267'624.10
2610.4000.51	Steuerteilungen mit anderen Gemeinden natürliche Personen - zu Lasten		-419'941.85				
2610.4001.01	Vermögenssteuern Natürliche Personen		2'505'418.55		2'400'000.00		2'401'219.65
2610.4002.01	Quellensteuern		1'054'816.75		920'000.00		1'159'490.10
2610.4002.11	Quellensteuern aus BGSA		10'441.05		3'500.00		4'943.75
2610.4010.01	Gewinnsteuern juristische Personen		4'876'256.70		4'500'000.00		5'145'318.10
2610.4010.41	Steuerteilungen mit anderen Gemeinden juristische Personen - zu Gunsten		1'229'758.25		900'000.00		1'137'346.95
2610.4010.51	Steuerteilungen mit anderen Gemeinden juristische Personen - zu Lasten		-1'757'547.40				
2610.4010.70	Rückstellungen Steuerteilungen JP		521'000.00				-488'000.00
2610.4011.01	Kapitalsteuern juristische Personen		120'064.85		120'000.00		132'013.10
2610.4019.41	Holdingssteuern Holdinggesellschaften		36'430.00		40'000.00		45'936.95
2610.4401.00	Verzugszinsen Steuerforderungen		166'807.50		200'000.00		165'365.00
2630	Übrige Steuern		4'421'606.25		4'305'000.00		5'249'857.15
2630.4000.81	Lotteriegewinnsteuern		9'690.00		5'000.00		5'270.00
2630.4021.01	Liegenschaftssteuern		3'069'508.50		2'900'000.00		2'930'729.25
2630.4022.01	Grundstückgewinnsteuern		662'369.15		600'000.00		591'498.90



Konto	Erfolgsrechnung Institutionelle Gliederung LR	Rechnung 2016		Budget 2016		Rechnung 2015	
2630.4022.11	Sonderveranlagungen		583'420.10		600'000.00		670'271.00
2630.4024.00	Erbschafts- und Schenkungssteuern		96'618.50		200'000.00		1'052'088.00
2640	Kantonaler Finanzausgleich	2'825'942.00	1'610'424.00	2'840'000.00	1'946'358.00	2'856'887.00	1'940'465.00
2640.3621.60	Lastenausgleich Aufgabenteilung Gemeinde/Kanton	2'825'942.00		2'840'000.00		2'856'887.00	
2640.4621.92	Ausgleichszahlung Fusion Untersteckholz; Mindestausstattung		46'358.00		46'358.00		46'358.00
2640.4622.70	Zuschuss Disparitätenabbau		1'734'066.00		1'900'000.00		1'894'107.00
2640.4622.75	Rückstellung Zuschuss Disparitätenabbau		-170'000.00				
2700	Pensionskasse der Stadt Langenthal	2'635'434.45		114'000.00		199'609.05	
2700.3052.20	Finanzierung Übergangseinlage Primatwechsel	2'500'000.00					
2700.3062.10	Teuerungszulagen an Rentenbezüger und ehemalige Spareinleger	176'159.80		160'000.00		188'978.40	
2700.3062.15	Veränderung Rückstellung Deckungskapital für Teuerungszulagen an Altrentner	-124'000.00		-126'000.00		-77'000.00	
2700.3130.50	Verwaltungskosten PK	83'274.65		80'000.00		80'361.95	
2700.3132.55	Honorare, Arbeitsleistungen Dritter					7'268.70	
2800	AHV-Zweigstelle	3'641'767.25	78'867.20	3'778'740.00	74'600.00	3'594'180.40	78'267.70
2800.3010.10	Besoldungen	219'763.30		218'210.00		221'197.90	
2800.3050.10	Sozialversicherungsbeiträge AHV, IV, EO, ALV, VK und FAK	17'762.75		17'956.00		17'367.50	
2800.3052.10	Pensionskassenbeiträge	17'826.00		17'874.00		25'109.00	
2800.3090.10	Aus- und Weiterbildungskosten	970.00		1'000.00		200.00	
2800.3100.10	Büromaterial, Drucksachen, Inserate	240.80		400.00		394.75	
2800.3110.10	Büromöbel und Büromaschinen	1'723.70		1'900.00		181.55	
2800.3130.40	Porti und Frachten	2'564.65		4'000.00		4'993.05	
2800.3130.70	Mitgliedschafts- u. Jahresbeiträge	100.00		100.00		100.00	
2800.3150.00	Unterhalt Büromöbel und Geräte	96.00		300.00			
2800.3170.10	Spesenentschädigungen	421.05		1'000.00		671.65	
2800.3621.01	Lastenausgleich Familienzulage	54'693.00		46'000.00		63'816.00	
2800.3621.65	Lastenausgleich für Ergänzungsleistungen	3'325'606.00		3'470'000.00		3'260'149.00	
2800.4390.00	Verschiedene Erträge		318.00		300.00		3'494.70
2800.4631.00	Rückerstattung Kanton an Verwaltungskosten		78'549.20		74'300.00		74'773.00
2850	Landwirtschaft	4'496.00		4'500.00		4'488.40	
2850.3132.55	Honorare, Arbeitsleistungen Dritter	2'000.00		2'000.00		2'000.00	
2850.3910.10	Arbeitsleistungen anderer Dienstzweige	2'496.00		2'500.00		2'488.40	
3	BAUWESEN	15'475'754.54	10'372'372.21	14'550'501.00	9'088'198.00	14'760'920.93	9'621'551.55
	Netto Aufwand		5'103'382.33		5'462'303.00		5'139'369.38
3000	Stadtbauamt - Allgemeines	1'517'094.58	4'287.80	1'531'927.00	2'500.00	1'492'285.60	6'814.35
3000.3000.10	Tag- und Sitzungsgelder	5'595.20		7'000.00		7'030.00	
3000.3010.10	Besoldungen	1'169'886.95		1'150'815.00		1'121'177.75	
3000.3010.60	Treueprämie	2'000.00		2'000.00		3'095.00	
3000.3050.10	Sozialversicherungsbeiträge AHV, IV, EO, ALV, VK und FAK	95'798.60		93'859.00		91'498.45	
3000.3052.10	Pensionskassenbeiträge	101'441.60		108'228.00		99'945.65	
3000.3090.10	Aus- und Weiterbildungskosten	3'453.20		7'500.00		11'188.80	



Konto	Erfolgsrechnung Institutionelle Gliederung LR	Rechnung 2016		Budget 2016		Rechnung 2015	
3000.3100.10	Büromaterial, Drucksachen, Inserate	16'166.33		18'500.00		9'430.00	
3000.3110.10	Büromöbel und Büromaschinen	3'074.30		2'000.00		3'338.70	
3000.3130.45	Telefon- und Kommunikationsgebühren	221.45				1'495.20	
3000.3130.50	Dienstleistungen Dritter	8'316.60		5'900.00		7'758.25	
3000.3130.70	Mitgliedschafts- u. Jahresbeiträge	6'660.20		7'925.00		6'648.00	
3000.3132.55	Honorare an Architekten und Ingenieure	94'524.00		105'000.00		114'810.45	
3000.3132.56	Honorare an Experten Bau- und Planungskommission	1'854.35		15'000.00		4'395.05	
3000.3150.00	Unterhalt Büromöbel und -geräte			1'500.00			
3000.3170.10	Spesenentschädigungen	7'030.85		5'700.00		9'802.80	
3000.3170.20	Repräsentationsausgaben	1'070.95		1'000.00		671.50	
3000.4240.80	Erlöse aus Arbeiten für Dritte		35.00		2'000.00		1'164.00
3000.4250.01	Drucksachenverkäufe		536.00		500.00		539.90
3000.4260.30	Versicherungsleistungen						1'381.00
3000.4260.70	Rückerstattungen Porti		3'353.15				3'579.45
3000.4390.00	Verschiedene Erträge		363.65				150.00
3010	Fachbereich Stadtentwicklung	261'121.97		267'414.00	5'000.00	252'978.00	
3010.3000.10	Tag- und Sitzungsgelder	2'130.00		2'500.00		1'470.00	
3010.3010.10	Besoldungen	175'458.30		189'590.00		187'590.00	
3010.3050.10	Sozialversicherungsbeiträge AHV, IV, EO, ALV, VK und FAK	14'274.80		15'506.00		15'279.80	
3010.3052.10	Pensionskassenbeiträge	15'569.10		17'318.00		15'624.00	
3010.3090.10	Aus- und Weiterbildungskosten	970.00		3'000.00			
3010.3100.10	Büromaterial, Drucksachen, Inserate	937.72		2'500.00		680.80	
3010.3110.10	Büromöbel und Büromaschinen	249.50		500.00			
3010.3130.70	Gebühren	8'424.00		10'000.00		8'424.00	
3010.3132.55	Honorare an Planer, Architekten und Ingenieure	40'962.35		20'000.00		22'915.25	
3010.3170.10	Spesenentschädigungen	2'146.20		1'500.00		994.15	
3010.3637.00	Beiträge an schutzwürdige Objekte			5'000.00			
3010.4510.00	Entnahme aus Spezialfinanzierung Erhaltung und Erneuerung schutzwürdiger Bauten und Ortsbilder				5'000.00		
3030	Umwelt und Energie	55'733.25	14'640.10	103'926.00	14'300.00	31'287.40	14'852.05
3030.3000.10	Tag- und Sitzungsgelder	3'210.00		5'600.00		3'390.00	
3030.3090.10	Aus- und Weiterbildungskosten			1'000.00			
3030.3100.10	Büromaterial, Drucksachen, Inserate	1'708.95		3'000.00		1'526.20	
3030.3110.10	Büromöbel und Büromaschinen	371.10		300.00			
3030.3130.50	Dienstleistungen Dritter	17'932.80		23'280.00		5'861.00	
3030.3130.70	Mitgliedschafts- u. Jahresbeiträge	5'256.00		4'996.00		5'036.00	
3030.3132.55	Honorare, Arbeitsleistungen Dritter	11'934.55		19'000.00		6'476.15	
3030.3170.10	Spesenentschädigungen	864.00		750.00			
3030.3170.60	Standaktion Ausstellungen	12'697.55		10'500.00		4'774.85	
3030.3199.90	Uebriger Sachaufwand			2'500.00		375.35	
3030.3636.10	Projekt "New ride" in Langenthal	1'758.30		3'000.00		3'847.85	
3030.3637.00	Beiträge für befristete Energieförderaktionen			30'000.00			
3030.4600.00	Bundesbeiträge		14'640.10		13'800.00		14'852.05
3030.4690.00	Beiträge Projekt "New ride" in Langenthal				500.00		
3040	Städtischer Werkhof	1'376'744.97	1'325'846.90	1'424'135.00	1'461'540.00	1'372'467.50	1'390'208.10
3040.3010.10	Besoldungen	1'016'678.80		1'028'540.00		1'013'409.25	
3040.3010.20	Löhne nebenamtliches Personal					438.00	
3040.3010.80	Pikettentschädigungen	9'082.60		9'400.00		9'537.55	
3040.3030.09	EO-Entschädigungen					-2'971.60	



Konto	Erfolgsrechnung Institutionelle Gliederung LR	Rechnung 2016		Budget 2016		Rechnung 2015	
3040.3049.10	Dienstkleider	5'961.85		6'200.00		6'327.85	
3040.3050.10	Sozialversicherungsbeiträge AHV, IV, EO, ALV, VK und FAK	81'610.20		83'607.00		81'119.20	
3040.3052.10	Pensionskassenbeiträge	82'371.00		90'558.00		81'547.80	
3040.3090.10	Aus- und Weiterbildungskosten	2'749.50		6'300.00		6'135.60	
3040.3100.10	Büromaterial, Drucksachen, Inserate	2'547.80		3'000.00		837.95	
3040.3101.10	Treib- und Schmierstoffe, Pneus, Ersatzteile	4'505.50		4'400.00		4'294.55	
3040.3101.25	Reinigungs- und Waschmaterial	1'014.95		2'000.00		1'469.35	
3040.3101.70	Verbrauchs-, Unterhalts- und Hilfsmaterial	11'717.50		14'200.00		11'760.10	
3040.3110.10	Büromöbel und Büromaschinen	7'424.40		8'000.00		8'136.40	
3040.3120.10	Strom, Wasser, Abwasser	9'309.14		9'300.00		9'539.86	
3040.3120.20	Heizmaterialien	9'990.04		11'800.00		9'040.15	
3040.3130.40	Porti und Frachten	29.00		200.00			
3040.3130.45	Telefon- und Kommunikationsgebühren	1'676.15		1'640.00		2'670.55	
3040.3130.50	Dienstleistungen Dritter	96'304.17		104'000.00		91'852.94	
3040.3130.70	Mitgliedschafts- u. Jahresbeiträge	350.00		350.00			
3040.3134.10	Haftpflcht- und Sachversicherungsprämien	3'244.70		3'250.00		2'973.40	
3040.3144.10	Baulicher Unterhalt	21'717.55		20'900.00		20'262.36	
3040.3151.00	Unterhalt, Reparaturen an Fahrnis	3'031.17		10'130.00		8'846.89	
3040.3160.20	Mieten, Pachten, Leasing	3'360.00		3'360.00		3'360.00	
3040.3169.10	Benützungskosten	1'229.95		2'000.00		1'230.00	
3040.3170.10	Spesenentschädigungen	412.40		500.00		222.75	
3040.3199.90	Uebriger Sachaufwand	426.60		500.00		426.60	
3040.4240.35	Materialausleihe		18'867.10		26'000.00		18'635.35
3040.4240.80	Erlöse aus Arbeiten für Dritte		192'356.90		212'300.00		206'908.85
3040.4250.00	Materialverkäufe		85.50		500.00		506.70
3040.4260.30	Versicherungsleistungen		9'702.10				14'315.70
3040.4390.00	Verschiedene Erträge		4'343.30		7'500.00		3'360.85
3040.4910.10	Erträge aus Leistungen für andere Verwaltungszweige		1'100'492.00		1'215'240.00		1'146'480.65
3050	Fahrzeugpark	174'903.26	22'038.95	182'803.00	22'500.00	209'472.70	20'696.15
3050.3010.10	Besoldungen	85'020.00		85'020.00		85'020.00	
3050.3010.60	Treueprämie					5'000.00	
3050.3050.10	Sozialversicherungsbeiträge AHV, IV, EO, ALV, VK und FAK	6'948.55		7'028.00		7'389.65	
3050.3052.10	Pensionskassenbeiträge	6'278.40		6'280.00		6'278.40	
3050.3101.10	Treib- und Schmierstoffe, Pneus, Ersatzteile	24'536.11		31'000.00		28'912.60	
3050.3101.25	Reinigungs- und Waschmaterial	506.50		500.00		599.60	
3050.3101.70	Verbrauchs-, Unterhalts- und Hilfsmaterial	1'255.60		2'000.00		1'929.10	
3050.3111.30	Maschinen, Geräte, Fahrzeuge	1'259.45		3'000.00		23'514.60	
3050.3130.50	Dienstleistungen Dritter	14.00		1'000.00		60.00	
3050.3134.10	Haftpflcht- und Sachversicherungsprämien	5'145.20		4'462.00		4'614.80	
3050.3137.21	Mfz-Steuern/ Schwerverkehrsabgabe	13'361.25		14'013.00		14'818.90	
3050.3151.00	Unterhalt, Reparaturen an Fahrnis	29'578.20		27'500.00		31'015.05	
3050.3199.90	Uebriger Sachaufwand	1'000.00		1'000.00		320.00	
3050.4240.80	Erlöse aus Führungen für Dritte		21'038.95		22'000.00		18'592.95
3050.4390.00	Verschiedene Erträge		1'000.00		500.00		2'103.20
3060	Kehrichtbeseitigung	1'437'834.65	1'437'834.65	1'503'668.00	1'503'668.00	1'406'330.86	1'406'330.86
3060.3010.10	Besoldungen	316'771.10		314'880.00		314'586.50	
3060.3010.20	Löhne an nebenamtliches Personal	9'147.40		14'350.00		10'305.25	
3060.3050.10	Sozialversicherungsbeiträge AHV, IV, EO, ALV, VK und FAK	24'304.20		26'761.00		25'340.05	
3060.3052.10	Pensionskassenbeiträge	25'563.00		21'200.00		24'436.20	
3060.3053.10	Unfallversicherungsbeiträge	8'741.00		13'055.00		9'982.00	



Konto	Erfolgsrechnung Institutionelle Gliederung LR	Rechnung 2016		Budget 2016		Rechnung 2015	
3060.3100.10	Büromaterial, Drucksachen, Inserate	11'770.15		46'700.00		28'482.48	
3060.3101.10	Treib- und Schmierstoffe, Pneus, Ersatzteile	16'425.00		33'000.00		24'477.90	
3060.3101.25	Reinigungs- und Waschmaterial	492.95		500.00		659.15	
3060.3111.30	Maschinen, Geräte, Fahrzeuge	2'903.95		12'000.00		5'322.25	
3060.3130.30	Transporte durch Dritte	105'030.25		100'340.00		90'674.00	
3060.3130.50	Dienstleistungen Dritter	667'629.05		643'860.00		628'690.70	
3060.3134.10	Haftpflcht- und Sachversicherungsprämien	1'034.40		1'059.00		870.33	
3060.3137.21	Mfz-Steuer/Schwerverk.abgabe	8'429.60		8'581.00		8'477.15	
3060.3149.10	Baulicher Unterhalt			1'000.00		972.20	
3060.3151.00	Unterhalt, Reparaturen an Fahrnis	54'629.25		40'000.00		33'127.40	
3060.3170.10	Spesenentschädigungen	27.80		500.00		163.45	
3060.3180.00	Debitorenverluste	-934.10				-606.00	
3060.3199.90	Uebriger Sachaufwand	2'133.45		2'000.00		2'432.70	
3060.3300.61	Abschreibung Rest VV per 31.12.2015 Kehrlichtbeseitigung	17'689.00					
3060.3409.00	Verrechneter Zinsaufwand	1'415.15					
3060.3611.50	Abfallfonds Kanton	12'532.05		13'100.00		12'440.40	
3060.3930.30	Verwaltungskostenanteil	152'100.00		152'100.00		152'100.00	
3060.3940.00	Verrechneter Zinsaufwand			7'243.00		1'949.75	
3060.3950.20	Verrechnete Abschreibungen			51'439.00		31'447.00	
3060.4240.30	Kehrlichtbeseitigungsgebühren		1'336'525.64		1'260'318.00		1'283'452.45
3060.4250.02	Altmaterial-Verkäufe		74'816.93		68'300.00		58'713.30
3060.4260.30	Versicherungsleistungen		14'391.65				
3060.4390.00	Verschiedene Erträge		1'578.09		2'150.00		1'698.70
3060.4510.00	Entnahme aus Spezialfinanzierung				166'900.00		56'899.41
3060.4632.00	Beiträge an Kadaversammelstelle		6'369.10		6'000.00		5'567.00
3060.9011.00	Aufwandüberschuss Spezialfinanzierung		4'153.24				
3090	Bauinspektorat	273'512.40	120'713.35	297'516.00	101'500.00	266'619.90	123'089.25
3090.3000.10	Tag- und Sitzungsgelder			300.00			
3090.3010.10	Besoldungen	231'080.00		247'514.00		222'877.70	
3090.3010.60	Treueprämie	1'835.00		1'850.00			
3090.3050.10	Sozialversicherungsbeiträge AHV, IV, EO, ALV, VK und FAK	18'740.20		20'351.00		17'964.20	
3090.3052.10	Pensionskassenbeiträge	18'645.45		21'751.00		20'695.10	
3090.3090.10	Aus- und Weiterbildungskosten	750.00		1'500.00		1'850.00	
3090.3100.10	Büromaterial, Drucksachen, Inserate	2'298.90		3'000.00		2'700.90	
3090.3110.10	Büromöbel und Büromaschinen			500.00			
3090.3170.10	Spesenentschädigungen	162.85		750.00		532.00	
3090.4210.00	Gebühren für Baubewilligungen		111'803.25		90'000.00		113'765.25
3090.4250.01	Drucksachenverkäufe		2'387.00		5'000.00		2'550.00
3090.4390.00	Verschiedene Erträge		2'013.10				
3090.4631.00	Beitrag Gebäudeversicherung		4'510.00		6'500.00		6'774.00
3200	Strassen-, Brücken- und Wasserbau	1'209'423.73	58'738.80	1'403'826.00	36'000.00	1'769'779.12	472'721.85
3200.3101.10	Treib- und Schmierstoffe, Pneus, Ersatzteile	12'251.95		16'100.00		14'496.50	
3200.3101.25	Reinigungs- und Waschmaterial	2'917.50		3'000.00		1'860.40	
3200.3101.70	Verbrauchs-, Unterhalts- und Hilfsmaterial	56'731.68		63'200.00		59'668.72	
3200.3111.30	Maschinen, Geräte, Fahrzeuge	958.55		2'000.00		1'578.35	
3200.3120.10	Strom, Wasser, Abwasser	17'177.25		17'000.00		22'224.30	
3200.3130.30	Transporte durch Dritte	63'730.05		85'520.00		86'613.60	
3200.3130.50	Dienstleistungen Dritter	51'387.70		52'500.00		45'930.85	
3200.3132.55	Notariats- und Vermessungskosten			3'000.00			
3200.3134.10	Haftpflcht- und Sachversicherungsprämien	1'224.55		1'250.00		1'019.13	
3200.3137.21	Mfz-Steuer/Schwerverk.abgabe	105.25		106.00		105.25	
3200.3141.10	Baulicher Unterhalt	235'294.45		373'500.00		357'816.90	



Konto	Erfolgsrechnung Institutionelle Gliederung LR	Rechnung 2016		Budget 2016		Rechnung 2015	
3200.3151.00	Unterhalt, Reparaturen an Fahrnis	4'396.25		9'000.00		7'849.27	
3200.3199.90	Uebriger Sachaufwand	1'698.35		3'000.00		1'138.25	
3200.3199.93	Parkplatzersatzabgabe für Renovation Stadttheater					460'000.00	
3200.3510.00	Einlage in Spezialfinanzierung Parkplätze/Parkhäuser	47'063.80		20'000.00			
3200.3636.00	Beitrag an Waldweggenossenschaft	7'000.00		7'000.00		7'000.00	
3200.3636.02	Beitrag an die Wässermattenstiftung	1'462.40		1'300.00		1'286.80	
3200.3637.03	Beitrag an privaten Strassenunterhalt			2'000.00			
3200.3910.10	Arbeitsleistungen anderer Dienstzweige	706'024.00		744'350.00		701'190.80	
3200.4200.00	Parkplatzersatzabgaben		47'063.80		20'000.00		
3200.4210.00	Gebühren für Aufbruchsbewilligungen		4'553.10		7'000.00		1'970.00
3200.4390.00	Verschiedene Erträge		121.90		2'000.00		3'751.85
3200.4510.00	Entnahme aus Spezialfinanzierung Parkplätze/Parkhäuser						460'000.00
3200.4510.01	Entnahme aus Spezialfinanzierung Wald/Waldwege		7'000.00		7'000.00		7'000.00
3210	Hochwasserschutzverband	87'527.00		80'000.00		81'283.00	
3210.3632.00	Beitrag an den Hochwasserschutzverband unteres Langetental	87'527.00		80'000.00		81'283.00	
3220	Winterdienst	164'871.80	15'700.00	246'900.00	15'700.00	247'480.05	15'700.00
3220.3101.20	Streusalz und Splitt	10'360.65		21'000.00		20'509.45	
3220.3111.30	Maschinen, Geräte, Fahrzeuge	185.75		1'900.00		9'289.00	
3220.3130.50	Dienstleistungen Dritter	2'151.40		3'000.00		786.25	
3220.3141.20	Schneeräumung durch Dritte	50'890.60		76'600.00		80'691.90	
3220.3151.00	Unterhalt, Reparaturen an Fahrnis	7'153.40		12'800.00		9'943.60	
3220.3199.90	Uebriger Sachaufwand	320.00		1'600.00		817.35	
3220.3910.10	Arbeitsleistungen anderer Dienstzweige	93'810.00		130'000.00		125'442.50	
3220.4240.80	Erlöse aus Arbeiten für Dritte		15'700.00		15'700.00		15'700.00
3250	Strassenbeleuchtung	368'080.80	59'163.00	420'000.00	50'000.00	400'471.75	63'088.00
3250.3120.00	Beleuchtungsmaterial	51'509.45		50'000.00		43'800.80	
3250.3120.15	Stromverbrauch Strassenbeleuchtung	214'895.25		250'000.00		248'991.15	
3250.3149.10	Baulicher Unterhalt	101'676.10		120'000.00		107'679.80	
3250.4631.00	Kantonsbeiträge		59'163.00		50'000.00		63'088.00
3400	Abwasserentsorgung	6'129'287.77	6'129'287.77	4'649'470.00	4'649'470.00	4'859'723.24	4'859'723.24
3400.3090.10	Aus- und Weiterbildungskosten			1'500.00			
3400.3101.70	Verbrauchs-, Unterhalts- und Hilfsmaterial	1'471.00		2'000.00		1'826.50	
3400.3111.30	Maschinen, Geräte, Fahrzeuge					7'205.51	
3400.3120.10	Strom, Wasser, Abwasser	6'818.27		10'000.00		6'642.10	
3400.3130.50	Dienstleistungen Dritter	58'661.90		62'000.00		58'707.30	
3400.3132.55	Honorare, Arbeitsleistungen Dritter	15'161.35		30'000.00		7'573.75	
3400.3134.10	Haftpflicht- und Sachversicherungsprämien	3'668.90		3'348.00		3'425.25	
3400.3143.10	Baulicher Unterhalt	109'452.70		125'000.00		118'879.18	
3400.3143.20	Betrieblicher Unterhalt	45'365.75		44'000.00		39'356.10	
3400.3180.00	Debitorenverluste	-26'000.00				34'000.00	
3400.3300.30	Abschreibungen Verwaltungsvermögen Abwasser	3'802.00		11'250.00		270'698.80	
3400.3510.10	Einlage in Spezialfinanzierung Wiederbeschaffungswert	2'710'175.50		1'084'572.00		1'084'575.00	
3400.3632.02	Betriebskostenbeitrag an ARA Murg für Untersteckholz	18'882.00		23'000.00		18'154.00	



Konto	Erfolgsrechnung Institutionelle Gliederung LR	Rechnung 2016		Budget 2016		Rechnung 2015	
3400.3634.01	Betriebskostenbeitrag an ZALA	3'033'537.40		3'100'000.00		3'062'050.15	
3400.3910.10	Arbeitsleistungen anderer Dienstzweige	11'891.00		12'000.00		10'229.60	
3400.3930.30	Verwaltungskostenanteil	136'400.00		136'400.00		136'400.00	
3400.3940.00	Verrechneter Zinsaufwand			4'400.00			
3400.4210.10	Gebühren für Kanalisations- und Oeltankbewilligungen						370.00
3400.4240.30	Abwasserreinigungsgebühren		4'314'260.28		4'480'000.00		4'468'910.60
3400.4240.50	Kanalisationsanschluss- und Nachbezugsgebühren		1'625'186.50				
3400.4260.30	Versicherungsleistungen						31'218.85
3400.4510.00	Entnahme aus Spezialfinanzierung Rechnungsausgleich				158'220.00		88'524.99
3400.4510.01	Entnahme aus Spezialfinanzierung				11'250.00		270'698.80
3400.9011.00	Wiederbeschaffungswert Aufwandüberschuss Spezialfinanzierung		189'840.99				
3500	Vermessungswesen	12'849.95		17'000.00	8'000.00	15'730.90	8'673.65
3500.3101.85	Ankauf von Marchsteinen und Signierbolzen			2'000.00			
3500.3132.55	Honorar des Grundbuchgeometers für Nachführung Vermessungswerk	12'849.95		15'000.00		15'730.90	
3500.4250.00	Marchsteinverkäufe				1'000.00		
3500.4390.00	Verschiedene Erträge				7'000.00		8'673.65
3700	Stadtgärtnerei	1'090'105.54	846'645.54	1'095'323.00	865'820.00	1'062'659.05	827'999.60
3700.3010.10	Besoldungen	757'613.65		747'593.00		742'269.70	
3700.3010.20	Löhne an nebenamtliches Personal	15'080.40		14'200.00		15'127.50	
3700.3010.60	Treueprämie	11'000.00		11'000.00		1'135.00	
3700.3030.09	EO-Entschädigungen					-1'572.50	
3700.3049.10	Dienstkleider	2'918.80		3'900.00		4'044.55	
3700.3050.10	Sozialversicherungsbeiträge AHV, IV, EO, ALV, VK und FAK	62'476.60		62'910.00		61'194.40	
3700.3052.10	Pensionskassenbeiträge	61'880.60		61'558.00		60'063.75	
3700.3090.10	Aus- und Weiterbildungskosten	736.70		2'600.00		1'983.00	
3700.3100.10	Büromaterial, Drucksachen, Inserate	1'658.35		2'000.00		1'672.45	
3700.3101.10	Treib- und Schmierstoffe, Pneus, Ersatzteile	19'335.05		19'300.00		21'056.85	
3700.3101.25	Reinigungs- und Waschmaterial	1'341.70		1'000.00		350.20	
3700.3101.30	Pflanzen, Sämereien, Hilfsstoffe	61'589.20		66'260.00		63'051.75	
3700.3101.70	Verbrauchs-, Unterhalts- und Hilfsmaterial	4'828.50		4'500.00		4'601.80	
3700.3111.30	Maschinen, Geräte, Fahrzeuge	12'945.40		11'000.00		17'928.50	
3700.3120.10	Strom, Wasser, Abwasser	2'131.35		3'500.00		2'462.90	
3700.3120.20	Heizmaterialien	498.38		1'650.00		232.03	
3700.3130.45	Telefon- und Kommunikationsgebühren	270.00		780.00		1'010.75	
3700.3130.50	Dienstleistungen Dritter	29'385.72		32'290.00		19'137.12	
3700.3134.10	Haftpflicht- und Sachversicherungsprämien	2'910.15		3'110.00		2'635.53	
3700.3137.21	Mfz-Steuern/Schwerverk.abgabe	2'343.35		2'350.00		2'343.35	
3700.3140.10	Baulicher Unterhalt	11'130.90		10'770.00		13'101.65	
3700.3151.00	Unterhalt, Reparaturen an Fahrnis	25'740.99		29'310.00		26'678.42	
3700.3169.10	Benützungskosten	1'170.25		1'500.00		1'170.20	
3700.3170.10	Spesenentschädigungen	1'013.60		1'242.00		889.40	
3700.3199.90	Uebriger Sachaufwand	105.90		1'000.00		90.75	
3700.4240.51	Grabbesorgungen, Pflanzenverkäufe		135'138.95		128'900.00		138'499.40
3700.4240.80	Erlöse aus Arbeiten für Dritte		128'430.39		114'200.00		122'794.35
3700.4260.30	Versicherungsleistungen		9'939.00				
3700.4390.00	Verschiedene Erträge		2'540.15		2'000.00		7'610.00
3700.4910.10	Erträge aus Leistungen für andere Verwaltungszweige		570'597.05		620'720.00		559'095.85



Konto	Erfolgsrechnung Institutionelle Gliederung LR	Rechnung 2016		Budget 2016		Rechnung 2015	
3800	Öffentliche Anlagen, Brunnen und Weiher	568'610.85	15'944.75	586'060.00		575'738.70	6'844.75
3800.3101.25	Reinigungs- und Waschmaterial	4'629.45		4'700.00		4'696.50	
3800.3101.70	Verbrauchs-, Unterhalts- und Hilfsmaterial	10'312.70		10'300.00		8'905.00	
3800.3111.30	Maschinen, Geräte, Fahrzeuge	4'613.00		5'200.00		4'914.00	
3800.3120.10	Strom, Wasser, Abwasser	53'149.80		80'000.00		73'629.00	
3800.3130.50	Dienstleistungen Dritter	11'769.05		9'000.00		7'057.10	
3800.3134.10	Haftpflcht- und Sachversicherungsprämien	331.10		380.00		343.70	
3800.3140.10	Baulicher Unterhalt	78'353.75		60'620.00		61'584.20	
3800.3151.00	Unterhalt, Reparaturen an Fahrnis			1'000.00			
3800.3199.90	Uebriger Sachaufwand			500.00			
3800.3910.10	Arbeitsleistungen anderer Dienstzweige	405'452.00		414'360.00		414'609.20	
3800.4260.30	Versicherungsleistungen		15'944.75				6'844.75
3900	Schwimmbad	748'052.02	321'530.60	740'533.00	352'200.00	716'613.16	404'809.70
3900.3010.10	Besoldungen	248'898.55		245'410.00		221'881.20	
3900.3010.20	Löhne an nebenamtliches Personal	56'718.15		61'100.00		63'093.35	
3900.3010.30	Löhne an Reinigungspersonal	14'713.15		20'000.00		14'806.90	
3900.3049.10	Dienstkleider	767.50		1'000.00		1'154.05	
3900.3050.10	Sozialversicherungsbeiträge AHV, IV, EO, ALV, VK und FAK	25'835.00		26'620.00		24'197.55	
3900.3052.10	Pensionskassenbeiträge	29'410.70		23'339.00		21'407.75	
3900.3090.10	Aus- und Weiterbildungskosten	1'007.60		2'000.00			
3900.3100.10	Büromaterial, Drucksachen, Inserate	7'927.80		8'500.00		2'680.45	
3900.3101.10	Treib- und Schmierstoffe, Pneus, Ersatzteile	2'409.45		1'500.00		1'182.70	
3900.3101.25	Reinigungs- und Waschmaterial	42'208.75		43'000.00		38'904.40	
3900.3101.70	Verbrauchs-, Unterhalts- und Hilfsmaterial	12'392.80		10'000.00		19'117.20	
3900.3106.50	Sanitäts- und Desinfektionsmaterial			500.00		200.80	
3900.3111.30	Maschinen, Geräte, Fahrzeuge	6'661.74		4'000.00		4'580.85	
3900.3120.10	Strom, Wasser, Abwasser	106'447.78		100'000.00		143'278.46	
3900.3120.20	Heizmaterialien	26'532.54		25'000.00		17'368.37	
3900.3130.45	Telefon- und Kommunikationsgebühren	1'306.75				1'235.05	
3900.3130.50	Dienstleistungen Dritter	17'843.88		15'500.00		16'653.67	
3900.3130.70	Mitgliedschafts- u. Jahresbeiträge	935.00		600.00		210.00	
3900.3134.10	Haftpflcht- und Sachversicherungsprämien	8'073.05		8'483.00		7'894.55	
3900.3137.21	Mfz-Steuer/Schwerverk.abgabe	265.95		181.00		180.95	
3900.3149.10	Baulicher Unterhalt	94'825.18		92'800.00		70'661.01	
3900.3151.00	Unterhalt, Reparaturen an Fahrnis	6'135.55		9'000.00		12'065.80	
3900.3160.20	Mieten, Pachten, Leasing	9'500.00		11'000.00		10'850.00	
3900.3170.10	Spesenentschädigungen	184.15		500.00		377.00	
3900.3199.90	Uebriger Sachaufwand			500.00			
3900.3910.10	Arbeitsleistungen anderer Dienstzweige	27'051.00		30'000.00		22'631.10	
3900.4240.60	Eintritte Schwimmbad		295'541.10		330'000.00		362'802.30
3900.4260.30	Versicherungsleistungen		1'531.20				
3900.4390.00	Verschiedene Erträge		1'989.95		2'200.00		15'136.80
3900.4470.20	Pachtzinsen für Restaurant und Plakatstellen		22'468.35		20'000.00		26'870.60
4	POLIZEI, MILITÄR, FEUERWEHR UND EINWOHNERDIENSTE	5'317'792.51	4'679'229.25	5'604'204.00	4'818'565.00	5'680'248.84	4'911'910.12
	Netto Aufwand		638'563.26		785'639.00		768'338.72
4000	Amt für öffentliche Sicherheit - Allgemeines	377'469.53	44'456.40	403'299.00	41'300.00	357'888.15	50'543.25



Konto	Erfolgsrechnung Institutionelle Gliederung LR	Rechnung 2016		Budget 2016		Rechnung 2015	
4000.3000.10	Tag- und Sitzungsgelder	4'440.00		5'000.00		3'900.00	
4000.3010.10	Besoldungen	295'152.50		299'400.00		299'405.60	
4000.3010.20	Löhne an nebenamtliches Personal			1'000.00			
4000.3010.60	Treueprämie	3'000.00		3'000.00			
4000.3050.10	Sozialversicherungsbeiträge AHV, IV, EO, ALV, VK und FAK	23'910.95		25'099.00		24'485.80	
4000.3052.10	Pensionskassenbeiträge	11'475.10		24'000.00		21'600.50	
4000.3090.10	Aus- und Weiterbildungskosten			1'600.00			
4000.3100.10	Büromaterial, Drucksachen, Inserate	2'945.13		3'000.00		2'725.35	
4000.3130.50	Dienstleistungen Dritter	2'400.00		6'000.00		4'737.50	
4000.3150.00	Unterhalt Büromöbel und -geräte			1'000.00			
4000.3170.10	Spesenentschädigungen	438.05		700.00		534.80	
4000.3170.20	Repräsentationsausgaben	707.80		500.00		498.60	
4000.3636.71	Beitrag an die Kant. Stiftung für Einsatzkosten der Gemeinden in ausserordentlichen Lagen	33'000.00		33'000.00			
4000.4120.00	Erträge aus verschiedenen Konzessionen und Rechten		7'980.00		9'200.00		6'182.25
4000.4210.00	Dienstleistungen/Gebühren		32'776.40		30'000.00		34'200.00
4000.4260.70	Rückerstattungen Porti				100.00		51.00
4000.4270.00	Bussen		3'700.00		2'000.00		10'110.00
4010	SBB-Gemeinde Tageskarten	123'148.20	120'541.45	133'000.00	140'300.00	122'037.09	116'754.20
4010.3199.90	Kauf SBB-Tageskarten	123'148.20		133'000.00		122'037.09	
4010.4390.01	Verkauf SBB-Tageskarten		120'541.45		140'300.00		116'754.20
4020	Polizeiinspektorat	1'444'416.29	1'588'956.92	1'497'700.00	1'542'600.00	1'457'135.76	1'572'603.81
4020.3010.10	Besoldungen	408'694.75		404'000.00		402'883.55	
4020.3010.20	Löhne an nebenamtliches Personal	5'000.00		7'000.00		13'185.00	
4020.3010.80	Pikettentschädigungen	13'492.50		15'000.00		13'418.15	
4020.3030.09	EO-Entschädigungen	-978.95				-4'207.50	
4020.3049.10	Dienstkleider	1'369.15		3'000.00		3'375.80	
4020.3050.10	Sozialversicherungsbeiträge AHV, IV, EO, ALV, VK und FAK	32'448.90		32'760.00		34'619.65	
4020.3052.10	Pensionskassenbeiträge	35'129.85		44'640.00		32'545.60	
4020.3090.10	Aus- und Weiterbildungskosten	2'811.60		3'800.00		300.00	
4020.3100.10	Büromaterial, Drucksachen, Inserate	23'922.36		23'000.00		20'882.26	
4020.3101.10	Treib- und Schmierstoffe, Pneus, Ersatzteile	3'542.55		5'000.00		4'235.25	
4020.3101.70	Verbrauchs-, Unterhalts- und Hilfsmaterial	7'574.30		9'300.00		12'962.05	
4020.3101.95	Strassensignalisation, Hilfsstoffe, Munition	65'819.85		52'500.00		72'330.50	
4020.3106.50	Sanitäts- und Desinfektionsmaterial	588.80		1'000.00		2'008.30	
4020.3110.10	Büromöbel und Büromaschinen	6'402.45		4'500.00		662.55	
4020.3120.10	Strom, Wasser, Abwasser	11'388.39		10'000.00		14'064.20	
4020.3130.40	Porti und Frachten			1'000.00			
4020.3130.45	Telefon- und Kommunikationsgebühren	68.30		300.00		1'142.00	
4020.3130.50	Dienstleistungen Dritter	670'501.99		704'000.00		667'424.20	
4020.3130.70	Mitgliedschafts- u. Jahresbeiträge	820.00		700.00		820.00	
4020.3134.10	Haftpflcht- und Sachversicherungsprämien	1'802.50		1'900.00		1'647.25	
4020.3137.21	Mfz-Steuer/Schwerverk.abgabe	1'813.85		1'900.00		1'811.50	
4020.3140.10	Baulicher Unterhalt Grundstücke	1'766.10		2'700.00		1'381.80	
4020.3144.10	Baulicher Unterhalt Hochbauten, Gebäude	10'835.90					
4020.3151.00	Unterhalt, Reparaturen an Fahrnis	26'266.95		52'200.00		48'823.20	
4020.3160.20	Mieten, Pachten, Leasing	55'500.00		55'500.00		54'750.00	
4020.3170.10	Spesenentschädigungen	661.85		1'000.00		375.00	
4020.3170.20	Repräsentationsausgaben	221.20		500.00		521.60	



Konto	Erfolgsrechnung Institutionelle Gliederung LR	Rechnung 2016		Budget 2016		Rechnung 2015	
4020.3199.90	Uebriger Sachaufwand	3'422.15		1'500.00		1'084.05	
4020.3910.10	Arbeitsleistungen anderer Dienstzweige	53'529.00		59'000.00		54'089.80	
4020.4033.00	Hundetaxen		67'975.30		70'000.00		67'450.00
4020.4120.00	Erträge aus verschiedenen Konzessionen und Rechten		2'066.70		1'600.00		2'400.00
4020.4210.00	Polizeiliche Dienstleistungen		146'968.00		119'300.00		172'545.65
4020.4240.00	Gebühren		36'681.75		30'000.00		31'872.00
4020.4240.20	Parkgebühren		1'058'197.18		1'100'000.00		1'073'341.16
4020.4240.30	Materialausleihe		8'627.50		5'200.00		5'361.00
4020.4260.30	Versicherungsleistungen		6'948.30				
4020.4270.00	Bussen		222'899.74		180'000.00		190'398.35
4020.4390.00	Verschiedene Erträge		38'592.45		36'500.00		29'235.65
4030	Einwohnerdienste	618'622.80	67'932.65	625'474.00	68'550.00	608'504.50	60'418.50
4030.3010.10	Besoldungen	514'058.75		513'052.00		500'229.75	
4030.3010.20	Löhne an nebenamtliches Personal	5'764.60		6'200.00		5'846.60	
4030.3010.60	Treueprämie	3'000.00		3'000.00		6'468.80	
4030.3030.09	EO-Entschädigungen	-515.00		-700.00		-507.45	
4030.3050.10	Sozialversicherungsbeiträge AHV, IV, EO, ALV, VK und FAK	42'833.10		42'941.00		41'500.60	
4030.3052.10	Pensionskassenbeiträge	43'867.20		43'011.00		42'710.15	
4030.3090.10	Aus- und Weiterbildungskosten	920.00		1'600.00		800.00	
4030.3100.10	Büromaterial, Drucksachen, Inserate	1'596.55		3'500.00		1'910.45	
4030.3110.10	Büromöbel und Büromaschinen			800.00		731.20	
4030.3130.50	Dienstleistungen Dritter			500.00			
4030.3130.70	Mitgliedschafts- u. Jahresbeiträge	70.00		70.00		70.00	
4030.3150.00	Unterhalt Büromöbel und -geräte	901.40		1'100.00		845.10	
4030.3170.10	Spesenentschädigungen	4'704.20		9'000.00		6'469.30	
4030.3170.20	Repräsentationsausgaben	1'422.00		1'400.00		1'430.00	
4030.4210.00	Gebühren		64'412.35		61'300.00		54'030.60
4030.4260.30	Versicherungsleistungen						1'027.90
4030.4260.70	Rückerstattungen Porti		10.30				
4030.4390.00	Verschiedene Erträge						50.00
4030.4611.00	Kantonsbeiträge Integrationsverordnung		3'510.00		7'250.00		5'310.00
4060	Schiesswesen	58'134.50	58'134.50	69'845.00	69'845.00	88'088.71	88'088.71
4060.3000.10	Tag- und Sitzungsgelder	960.00		1'000.00		1'170.00	
4060.3010.10	Besoldungen	4'415.70		4'385.00		4'385.10	
4060.3010.20	Löhne an nebenamtliches Personal	5'375.15		7'000.00		6'628.20	
4060.3010.30	Löhne an Reinigungspersonal	919.70		1'250.00		1'406.60	
4060.3050.10	Sozialversicherungsbeiträge AHV, IV, EO, ALV, VK und FAK	353.45		1'040.00		352.40	
4060.3052.10	Pensionskassenbeiträge	401.40		320.00		409.80	
4060.3100.10	Büromaterial, Drucksachen, Inserate			600.00			
4060.3101.10	Treib- und Schmierstoffe, Pneus, Ersatzteile	288.95		400.00		233.95	
4060.3101.25	Reinigungs- und Waschmaterial	456.80		500.00		574.61	
4060.3101.70	Verbrauchs-, Unterhalts- und Hilfsmaterial	1'936.80		2'000.00		2'172.45	
4060.3111.30	Maschinen, Geräte, Fahrzeuge	550.50		500.00		14'780.00	
4060.3120.10	Strom, Wasser, Abwasser	4'692.28		5'400.00		4'871.03	
4060.3120.20	Heizmaterialien	1'475.75		2'500.00		1'685.05	
4060.3130.45	Telefon- und Kommunikationsgebühren	330.25		400.00		304.65	
4060.3130.50	Dienstleistungen Dritter	2'008.17		3'100.00		628.22	
4060.3134.10	Haftpflicht- und Sachversicherungsprämien	2'873.85		2'770.00		2'830.05	
4060.3144.10	Baulicher Unterhalt	2'164.80		3'000.00		29'030.85	
4060.3151.00	Unterhalt, Reparaturen an Fahrnis	13'150.95		17'500.00		815.75	
4060.3160.20	Mieten, Pachten, Leasing	5'280.00		5'280.00		5'280.00	



Konto	Erfolgsrechnung Institutionelle Gliederung LR	Rechnung 2016		Budget 2016		Rechnung 2015	
4060.3170.10	Spesenentschädigungen			400.00		30.00	
4060.3910.10	Arbeitsleistungen anderer Dienstzweige	4'500.00		4'500.00		4'500.00	
4060.3930.30	Verwaltungskostenanteil	6'000.00		6'000.00		6'000.00	
4060.4240.30	Benützungsgebühren Schiessplatz und Magazin		41'332.65		43'780.00		41'550.40
4060.4250.00	Materialverkäufe		1'321.20		2'000.00		1'304.40
4060.4260.30	Versicherungsleistungen						14'004.10
4060.4290.01	Entnahme aus Kreditor/Debitor "Schiessanlage Weier"		4'937.35				21'513.81
4060.4390.00	Verschiedene Erträge		8'311.30		8'500.00		8'000.00
4060.4470.20	Pachtzinsen		2'232.00		1'716.00		1'716.00
4060.4612.00	Beiträge Vertragsgemeinden (Fehlbeträge)				13'849.00		
4070	Truppenunterkunft	213'486.76	104'002.05	201'701.00	147'500.00	231'260.69	99'855.20
4070.3010.10	Besoldungen	70'557.70		70'570.00		70'009.10	
4070.3010.30	Löhne an Reinigungspersonal	554.55		2'700.00		659.75	
4070.3049.10	Dienstkleider	219.00		250.00		244.90	
4070.3050.10	Sozialversicherungsbeiträge AHV, IV, EO, ALV, VK und FAK	5'663.40		6'018.00		5'642.30	
4070.3052.10	Pensionskassenbeiträge	6'468.60		5'998.00		6'668.40	
4070.3090.10	Aus- und Weiterbildungskosten			750.00		260.00	
4070.3100.10	Büromaterial, Drucksachen, Inserate			500.00			
4070.3101.10	Treib- und Schmierstoffe, Pneus, Ersatzteile	1'903.45		1'500.00		961.30	
4070.3101.25	Reinigungs- und Waschmaterial	5'138.05		4'000.00		3'676.45	
4070.3101.70	Verbrauchs-, Unterhalts- und Hilfsmaterial	3'211.28		3'500.00		1'841.55	
4070.3111.30	Maschinen, Geräte, Fahrzeuge	4'797.40		2'500.00		4'936.50	
4070.3120.10	Strom, Wasser, Abwasser	18'500.68		25'000.00		18'448.27	
4070.3120.20	Heizmaterialien	12'016.16		14'000.00		10'797.06	
4070.3130.45	Telefon- und Kommunikationsgebühren	1'156.65		1'200.00		1'498.05	
4070.3130.50	Dienstleistungen Dritter	2'562.67		5'200.00		2'242.63	
4070.3134.10	Haftpflicht- und Sachversicherungsprämien	2'131.65		2'400.00		2'134.93	
4070.3137.21	Motorfahrzeugsteuern	435.05		500.00		435.05	
4070.3144.10	Baulicher Unterhalt	33'770.32		17'150.00		37'419.40	
4070.3151.00	Unterhalt, Reparaturen an Fahrnis	8'773.25		6'300.00		4'676.80	
4070.3170.10	Spesenentschädigungen			200.00			
4070.3170.20	Repräsentationsausgaben			500.00			
4070.3199.90	Uebriger Sachaufwand			300.00			
4070.3910.10	Arbeitsleistungen anderer Dienstzweige	2'595.00		2'800.00		2'200.00	
4070.3940.00	Verrechneter Zinsaufwand	2'446.80		3'843.00		2'135.25	
4070.3950.20	Verrechnete Abschreibungen	30'585.10		24'022.00		54'373.00	
4070.4240.30	Benützungsgebühren zivile Nutzung TRUK		30'026.65		25'000.00		39'775.55
4070.4240.31	Entschädigungen Anlagewart		705.60		1'000.00		972.75
4070.4240.32	Unterkunftsentschädigungen der Armee TRUK		72'728.35		120'000.00		56'783.55
4070.4240.35	Materialausleihe		20.00		500.00		20.00
4070.4390.00	Verschiedene Erträge		521.45		1'000.00		2'303.35
4080	Markthalle	68'332.95	88'030.25	74'505.00	81'770.00	88'909.90	79'393.50
4080.3010.10	Besoldungen	26'447.50		26'450.00		26'234.40	
4080.3050.10	Sozialversicherungsbeiträge AHV, IV, EO, ALV, VK und FAK	2'125.10		2'150.00		2'115.10	
4080.3052.10	Pensionskassenbeiträge	2'431.80		2'255.00		2'514.00	
4080.3100.10	Büromaterial, Drucksachen, Inserate			500.00			
4080.3101.25	Reinigungs- und Waschmaterial	1'099.85		1'200.00		2'145.00	
4080.3101.70	Verbrauchs-, Unterhalts- und Hilfsmaterial	1'219.85		2'000.00		1'175.25	
4080.3111.30	Maschinen, Geräte, Fahrzeuge	187.75		1'500.00			



Konto	Erfolgsrechnung Institutionelle Gliederung LR	Rechnung 2016		Budget 2016		Rechnung 2015	
4080.3120.10	Strom, Wasser, Abwasser	16'820.50		16'000.00		18'140.51	
4080.3120.20	Heizmaterialien	3'103.64		3'000.00		2'828.48	
4080.3130.50	Dienstleistungen Dritter	1'978.31		2'200.00		1'178.31	
4080.3134.10	Haftpflcht- und Sachversicherungsprämien	1'712.00		1'550.00		1'535.60	
4080.3144.10	Baulicher Unterhalt	11'183.15		13'000.00		17'039.50	
4080.3151.00	Unterhalt, Reparaturen an Fahrnis	23.50		1'500.00		1'402.75	
4080.3199.90	Uebriger Sachaufwand			200.00			
4080.3910.10	Arbeitsleistungen anderer Dienstzweige			1'000.00		12'601.00	
4080.4240.30	Benützungsgbühren Markthalle		81'431.75		75'000.00		70'589.40
4080.4240.31	Entschädigungen Anlagewart		3'978.50		3'500.00		6'117.10
4080.4390.00	Verschiedene Erträge		100.00		750.00		167.00
4080.4430.01	Mietzinsen		2'520.00		2'520.00		2'520.00
4300	Bestattungswesen	479'501.85	1'022'989.25	525'218.00	997'500.00	534'853.37	933'955.20
4300.3010.10	Besoldungen	140'597.00		141'221.00		139'919.00	
4300.3010.20	Entschädigung an Organisten und externe Stellvertretung Kremationswart	36'789.15		38'500.00		29'789.95	
4300.3010.30	Löhne an Reinigungspersonal	3'983.00		4'000.00		3'945.45	
4300.3010.60	Treueprämie					1'970.00	
4300.3049.10	Dienstkleider			300.00		145.20	
4300.3050.10	Sozialversicherungsbeiträge AHV, IV, EO, ALV, VK und FAK	13'515.20		15'100.00		12'986.15	
4300.3052.10	Pensionskassenbeiträge	11'970.00		12'057.00		10'923.30	
4300.3090.10	Aus- und Weiterbildungskosten	285.00		500.00		360.00	
4300.3100.10	Büromaterial, Drucksachen, Inserate	404.85		2'000.00		1'322.71	
4300.3101.25	Reinigungs- und Waschmaterial			600.00		648.95	
4300.3101.70	Verbrauchs-, Unterhalts- und Hilfsmaterial	1'336.90		1'500.00		1'391.20	
4300.3109.60	Särge, Grabzeichen, Aschenurnen, Beiträge an unentgeltliche Bestattungen	36'768.90		39'000.00		20'836.70	
4300.3111.30	Maschinen, Geräte, Fahrzeuge	2'168.65		2'500.00		3'652.50	
4300.3120.10	Strom, Wasser, Abwasser	34'541.22		36'000.00		34'827.24	
4300.3130.30	Leichentransporte	487.20		1'000.00			
4300.3130.45	Telefon- und Kommunikationsgebühren	208.85				1'347.15	
4300.3130.50	Dienstleistungen Dritter	21'821.48		20'000.00		7'605.71	
4300.3130.55	Entschädigungen an Leichenbegleiter			500.00			
4300.3130.70	Mitgliedschafts- u. Jahresbeiträge	768.40		800.00		782.50	
4300.3134.10	Haftpflcht- und Sachversicherungsprämien	5'167.50		5'500.00		5'154.85	
4300.3144.10	Baulicher Unterhalt	50'964.00		49'400.00		29'366.06	
4300.3151.00	Unterhalt, Reparaturen an Fahrnis	694.80		1'000.00		595.95	
4300.3169.10	Benützungskosten	918.90		1'000.00		918.90	
4300.3170.10	Spesenentschädigungen	564.50		500.00		260.50	
4300.3170.20	Repräsentationsausgaben	367.50		500.00		400.00	
4300.3199.90	Uebriger Sachaufwand			100.00		72.00	
4300.3910.10	Arbeitsleistungen anderer Dienstzweige	10'082.50		15'000.00		7'389.45	
4300.3940.00	Verrechneter Zinsaufwand	7'784.90		18'847.00		8'831.95	
4300.3950.20	Verrechnete Abschreibungen	97'311.45		117'793.00		209'410.00	
4300.4240.30	Bestattungsgebühren		875'868.30		850'000.00		816'434.10
4300.4240.51	Grabplatzgebühren		143'200.00		141'500.00		110'600.00
4300.4250.00	Verkauf von Aschenurnen		2'672.95		4'500.00		4'838.35
4300.4390.00	Verschiedene Erträge		1'248.00		1'500.00		2'082.75
4400	Feuerwehr	1'123'684.23	1'123'684.23	1'298'300.00	1'298'300.00	1'398'761.55	1'398'761.55
4400.3010.10	Besoldungen	107'904.10		89'600.00		89'600.00	
4400.3010.20	Entschädigungen an Funktionäre des Stabes	33'930.85		38'500.00		48'016.55	
4400.3010.30	Löhne an Reinigungspersonal	388.00		2'500.00			



Konto	Erfolgsrechnung Institutionelle Gliederung LR	Rechnung 2016		Budget 2016		Rechnung 2015	
4400.3010.70	Sold	353'154.15		360'000.00		359'651.10	
4400.3049.10	Dienstkleider	44'135.70		38'200.00		18'322.90	
4400.3050.10	Sozialversicherungsbeiträge AHV, IV, EO, ALV, VK und FAK	11'311.35		10'710.00		11'098.10	
4400.3052.10	Pensionskassenbeiträge	12'737.60		8'110.00		8'109.00	
4400.3053.10	Unfallversicherungsbeiträge	5'529.40		5'600.00		5'529.40	
4400.3090.10	Aus- und Weiterbildungskosten	19'749.00		20'000.00		14'639.00	
4400.3100.10	Büromaterial, Drucksachen, Inserate	6'064.11		6'200.00		6'303.05	
4400.3101.10	Treib- und Schmierstoffe, Pneus, Ersatzteile	17'629.28		18'400.00		18'828.00	
4400.3101.25	Reinigungs- und Waschmaterial	741.15		600.00		390.50	
4400.3101.70	Verbrauchs-, Unterhalts- und Hilfsmaterial	14'886.00		11'500.00		17'047.34	
4400.3111.30	Maschinen, Geräte, Fahrzeuge	71'005.00		52'500.00		66'594.50	
4400.3120.10	Strom, Wasser, Abwasser	13'279.75		15'000.00		12'722.63	
4400.3120.20	Heizmaterialien	11'704.74		17'000.00		10'053.71	
4400.3130.40	Porti und Frachten	571.35		1'000.00		789.90	
4400.3130.45	Telefon- und Alarmeinrichtungsgebühren	24'080.20		23'700.00		24'156.55	
4400.3130.50	Dienstleistungen Dritter	8'899.55		11'700.00		6'006.00	
4400.3130.70	Mitgliedschafts- und Jahresbeiträge	3'761.00		4'000.00		3'806.00	
4400.3132.55	Honorare, Arbeitsleistungen Dritter	2'025.00		3'000.00		2'482.40	
4400.3134.10	Haftpflicht- und Sachversicherungsprämien	15'665.50		12'000.00		15'243.15	
4400.3137.21	Mfz-Steuer/Schwerverk.abgabe	5'761.75		5'000.00		5'533.75	
4400.3144.10	Baulicher Unterhalt	38'837.05		34'500.00		26'140.50	
4400.3151.00	Unterhalt, Reparaturen an Fahrnis	26'588.55		26'700.00		25'441.25	
4400.3169.10	Benützungskosten	4'654.80		4'500.00		4'082.40	
4400.3170.10	Spesenentschädigungen	9'000.00		9'000.00		8'059.00	
4400.3170.20	Repräsentationsausgaben	4'121.75		5'500.00		6'072.15	
4400.3170.21	Öffentlichkeitsarbeit der Feuerwehr (Event vom 29.10.2016)	16'444.15					
4400.3170.80	Verpflegung der Feuerwehr	7'492.35		7'000.00		8'846.25	
4400.3180.00	Debitorenverluste	847.95				575.85	
4400.3181.00	Abschreibungen auf Wehrdienstersatzabgaben	25'960.00		30'000.00		20'636.85	
4400.3199.90	Uebriger Sachaufwand			500.00		124.35	
4400.3300.60	Planmässige Abschreibungen Feuerwehr	22'727.00					
4400.3300.61	Abschreibungen Rest VV per 31.12.2015 Feuerwehr	133'036.00					
4400.3409.00	Verrechneter Zinsaufwand	10'626.05					
4400.3510.00	Einlage in Spezialfinanzierung			224'614.00		361'957.12	
4400.3632.00	Unterhaltsbeitrag Feuerwehrmagazin Bleienbach	2'000.00		2'000.00		2'000.00	
4400.3910.10	Arbeitsleistungen anderer Dienstzweige	6'434.05		4'200.00		3'266.80	
4400.3930.30	Verwaltungskostenanteil	30'000.00		30'000.00		30'000.00	
4400.3940.00	Verrechneter Zinsaufwand			18'271.00		6'922.50	
4400.3950.20	Verrechnete Abschreibungen			146'695.00		149'713.00	
4400.4200.00	Wehrdienstersatzabgabe		643'397.95		890'000.00		914'756.25
4400.4210.00	Anschlussgebühren Schlüsselanlagen		7'260.00		6'500.00		1'860.00
4400.4240.35	Materialausleihe		250.00		500.00		
4400.4240.70	Gebühren Dienst- und Sachleistungen		101'282.00		100'000.00		143'723.90
4400.4250.02	Altmaterialverkauf		847.00		500.00		1'292.00
4400.4390.00	Verschiedene Erträge		6'490.00		10'000.00		23'412.70
4400.4470.01	Mietzinsen		1'800.00				1'800.00
4400.4631.00	Beitrag Gebäudeversicherung		139'944.00		125'000.00		125'459.00
4400.4631.01	Beiträge von kantonalen Aufgaben		193'453.65		165'800.00		186'457.70
4400.9011.00	Aufwandüberschuss Spezialfinanzierung		28'959.63				
4600	Zivilschutz	810'995.40	460'501.55	775'162.00	430'900.00	792'809.12	511'536.20



Konto	Erfolgsrechnung Institutionelle Gliederung LR	Rechnung 2016		Budget 2016		Rechnung 2015	
4600.3000.10	Tag- und Sitzungsgelder	11'621.00		15'000.00		10'515.00	
4600.3010.10	Besoldungen	383'328.65		349'000.00		343'792.65	
4600.3010.20	Löhne an nebenamtliches Personal	17'600.00		19'200.00		18'600.00	
4600.3010.30	Löhne an Reinigungspersonal	897.25		1'000.00		494.00	
4600.3010.60	Treueprämie	3'000.00				1'040.00	
4600.3030.09	EO-Entschädigungen	-10'303.25		-20'000.00		-11'532.00	
4600.3049.10	Dienstkleider	13'132.45		14'000.00		13'936.20	
4600.3050.10	Sozialversicherungsbeiträge AHV, IV, EO, ALV, VK und FAK	27'748.90		30'391.00		25'561.20	
4600.3052.10	Pensionskassenbeiträge	15'963.00		29'521.00		16'828.30	
4600.3090.10	Aus- und Weiterbildungskosten			2'000.00			
4600.3100.10	Büromaterial, Drucksachen, Inserate	4'247.80		5'000.00		3'735.35	
4600.3101.10	Treib- und Schmierstoffe, Pneus, Ersatzteile	6'777.15		8'000.00		7'195.60	
4600.3101.25	Reinigungs- und Waschmaterial	1'058.65		1'200.00		574.10	
4600.3101.70	Verbrauchs-, Unterhalts- und Hilfsmaterial	2'913.35		3'000.00		2'981.65	
4600.3111.30	Maschinen, Geräte, Fahrzeuge	24'713.05		25'500.00		69'128.70	
4600.3120.10	Strom, Wasser, Abwasser	15'304.30		15'000.00		16'168.60	
4600.3130.40	Porti und Frachten	4'502.60		5'500.00		4'332.55	
4600.3130.45	Telefon- und Kommunikationsgebühren	6'547.70		9'000.00		6'633.10	
4600.3130.50	Dienstleistungen Dritter	1'337.70		1'800.00		1'583.30	
4600.3130.70	Mitgliedschafts- und Jahresbeiträge	1'365.00		1'350.00		1'350.00	
4600.3132.55	Honorare, Arbeitsleistungen Dritter	205.65		2'500.00		545.05	
4600.3134.10	Haftpflicht- und Sachversicherungsprämien	5'234.35		6'500.00		4'914.72	
4600.3137.21	Mfz-Steuern/Schwerverk.abgabe	4'530.40		5'500.00		4'844.05	
4600.3138.80	Kommunale Zivilschutzkurse, Übungen und Rapporte	186'840.55		187'000.00		183'507.50	
4600.3144.10	Baulicher Unterhalt	41'154.95		15'700.00		24'710.45	
4600.3151.00	Unterhalt, Reparaturen an Fahrnis	8'530.05		10'000.00		9'943.30	
4600.3160.20	Mieten, Pachten, Leasing	24'470.00		24'500.00		24'470.00	
4600.3169.10	Benützungskosten	3'424.70		3'500.00		3'424.70	
4600.3170.10	Spesenentschädigungen	4'849.45		4'500.00		3'531.05	
4600.4240.30	Benützungsgebühren		39'916.45		42'000.00		36'719.10
4600.4240.70	Gebühren für Dienst- und Sachleistungen				1'000.00		
4600.4250.00	Materialverkäufe		853.00		1'000.00		1'053.00
4600.4390.00	Verschiedene Erträge		2'176.80		1'000.00		20'762.50
4600.4510.00	Entnahme aus Spezialfinanzierung		22'999.00		18'900.00		85'999.00
4600.4600.00	Bundesbeiträge		25'823.00		3'500.00		3'500.00
4600.4612.00	Rückzahlungen auswärtiger ZS-Organisationen		368'733.30		363'500.00		363'502.60
5	SOZIALWESEN	32'203'000.12	28'226'621.34	37'118'703.00	31'484'086.00	38'105'296.67	32'884'158.75
	Netto Aufwand		3'976'378.78		5'634'617.00		5'221'137.92
5000	Sozialamt - Allgemeines	1'717'697.07	200'641.00	1'700'170.00	183'300.00	1'674'046.15	219'651.35
5000.3000.10	Tag- und Sitzungsgelder	3'330.00		3'900.00		2'400.00	
5000.3010.10	Besoldungen	1'360'960.10		1'347'373.00		1'293'526.00	
5000.3010.20	Löhne an nebenamtliches Personal	16'545.50		11'000.00		11'900.00	
5000.3010.60	Treueprämie	405.55		410.00		5'560.00	
5000.3030.09	EO-Entschädigungen	-3'581.10					
5000.3050.10	Sozialversicherungsbeiträge AHV, IV, EO, ALV, VK und FAK	111'210.40		111'142.00		106'106.25	
5000.3052.10	Pensionskassenbeiträge	103'220.05		110'745.00		102'051.05	
5000.3090.10	Aus- und Weiterbildungskosten	14'312.90		14'000.00		10'101.95	
5000.3100.10	Büromaterial, Drucksachen, Inserate	16'363.05		16'500.00		14'184.75	
5000.3110.10	Büromöbel und Büromaschinen	22'216.22		5'500.00		21'977.15	
5000.3130.50	Dienstleistungen Dritter	34'406.65		38'000.00		5'885.00	
5000.3130.60	Postcheckgebühren	1'053.00		1'000.00		770.30	



Konto	Erfolgsrechnung Institutionelle Gliederung LR	Rechnung 2016		Budget 2016		Rechnung 2015	
5000.3132.55	Honorare, Arbeitsleistungen Dritter	24'978.40		25'300.00		91'087.25	
5000.3150.00	Unterhalt Büromöbel und -geräte			300.00		108.30	
5000.3170.10	Spesenentschädigungen	4'179.55		4'500.00		2'869.05	
5000.3170.20	Repräsentationsausgaben	620.30		500.00		439.70	
5000.3199.90	Übriger Sachaufwand	2'476.50				79.40	
5000.3637.00	Sozialpreis	5'000.00		10'000.00		5'000.00	
5000.4210.00	Gebühren		22'314.65		6'000.00		30'828.15
5000.4260.30	Versicherungsleistungen		2'716.00				
5000.4390.00	Verschiedene Erträge		39'115.35		24'900.00		39'818.20
5000.4631.00	Kantonsbeiträge		13'500.00		32'400.00		25'800.00
5000.4632.00	Beitrag Gemeinden für Führung Sozialaufgaben		122'995.00		120'000.00		123'205.00
5100	Sozialhilfe	16'101'961.37	5'890'575.64	15'127'700.00	5'957'700.00	16'344'079.56	5'413'409.46
5100.3637.07	Beschäftigungsprojekte für nicht mehr vers. sozialhilfeberechtigte Erwerbslose	158'952.00		157'700.00		157'698.00	
5100.3637.20	Wirtschaftliche Sozialhilfe BE	5'831'437.92		5'500'000.00		6'173'185.56	
5100.3637.40	Wirtschaftliche Sozialhilfe Ausserkantonale	3'106'010.45		3'170'000.00		3'313'832.00	
5100.3637.60	Wirtschaftliche Sozialhilfe Ausländer	6'979'155.10		6'300'000.00		6'656'206.90	
5100.3637.70	Wirtschaftliche Sozialhilfe Asylbewerber					9'366.35	
5100.3637.90	Rückzahlung Krankenkassenprämien an das ASVS	26'405.90				33'790.75	
5100.4260.50	Einnahmen Berner		2'069'391.13		2'200'000.00		1'824'796.91
5100.4260.55	Einnahmen Ausserkantonale		1'298'022.26		1'400'000.00		1'206'102.12
5100.4260.60	Einnahmen Ausländer		2'364'210.25		2'200'000.00		2'214'585.78
5100.4621.02	Rückerstattung Krankenkassenprämien ASVS						10'226.65
5100.4621.03	Rückerstattung Kanton für Beschäftigungsprojekte		158'952.00		157'700.00		157'698.00
5200	Zuschüsse		7'584.05			62'459.55	4'241.45
5200.3637.30	Fürsorgeleistungen gemäss Art. 1A Dekret					62'459.55	
5200.4260.40	Rückerstattungen		7'584.05				4'241.45
5220	Bevorschussungen von Unterhaltsbeiträgen	686'288.85	529'925.07	570'000.00	410'000.00	566'016.83	443'556.53
5220.3637.40	Alimentenvorschüsse für Kinder	686'288.85		570'000.00		566'016.83	
5220.4260.40	Rückerstattungen Alimentenvorschüsse für Kinder		529'925.07		410'000.00		443'556.53
5230	Suchtprävention	11'704.05		12'300.00		11'537.10	
5230.3130.50	Dienstleistungen Dritter	1'704.05		2'000.00		1'537.10	
5230.3636.01	Blaues Kreuz; Kantonalverband Bern	10'000.00		10'000.00		10'000.00	
5230.3636.11	Schweiz. Fachstelle für Alkoholprobleme			100.00			
5230.3636.13	Wysshölzli Herzogenbuchsee			100.00			
5230.3636.17	Verschiedene kleinere Beiträge			100.00			
5240	Arbeitslosenfürsorge	46'183.00		59'200.00	10'000.00	47'789.15	
5240.3160.20	Mieten, Pachten, Leasing	10'560.00		14'000.00		12'498.15	
5240.3636.00	Beitrag an Beschäftigungsprogramme für Anlehren			10'000.00			
5240.3636.02	Betriebszuschuss an Velostation	20'000.00		20'000.00		20'000.00	
5240.3636.12	Verein maxi.mumm	15'623.00		15'200.00		15'291.00	
5240.4510.00	Entnahme aus Spezialfinanzierung				10'000.00		



Konto	Erfolgsrechnung Institutionelle Gliederung LR	Rechnung 2016		Budget 2016		Rechnung 2015	
5300	Sozialberatung	2'072'857.33	23'885.30	2'078'504.00		2'042'738.60	5'833.35
5300.3010.10	Besoldungen	1'712'365.95		1'687'900.00		1'688'841.85	
5300.3010.60	Treueprämie	2'400.00		2'400.00			
5300.3030.09	EO-Entschädigungen	-38'070.05				-25'949.65	
5300.3050.10	Sozialversicherungsbeiträge AHV, IV, EO, ALV, VK und FAK	137'732.95		138'334.00		135'677.40	
5300.3052.10	Pensionskassenbeiträge	161'973.15		159'000.00		159'962.80	
5300.3053.10	Unfallversicherungsbeiträge	15'390.00		16'870.00		16'846.00	
5300.3090.10	Aus- und Weiterbildungskosten	54'993.25		50'000.00		42'660.10	
5300.3130.70	Mitgliedschafts- u. Jahresbeiträge	5'264.00		3'600.00		2'855.00	
5300.3170.10	Spesenentschädigungen	16'817.53		16'000.00		17'916.45	
5300.3199.85	Freier Kredit Sozialarbeiter	3'990.55		4'400.00		3'928.65	
5300.4390.00	Verschiedene Erträge		23'885.30				5'833.35
5350	Verschiedene gemeindeeigene Fürsorgeleistungen	4'824.15		14'000.00		8'752.75	
5350.3199.85	Lastenausgleichsberechtigte Administrativauslagen	4'824.15		14'000.00		8'752.75	
5360	Jugendfürsorgeinstitutionen	2'992.00		3'800.00		2'638.00	
5360.3636.08	Pro Juventute; Elternbriefe	1'612.00		2'200.00		1'508.00	
5360.3636.10	Mütter- und Väterberatung Kanton Bern	130.00		100.00		130.00	
5360.3636.13	Verschiedene kleinere Beiträge	250.00		200.00			
5360.3636.16	Kinderschutz Schweiz			300.00			
5360.3636.38	Verein Seniorebrugg Langenthal und Umgebung	1'000.00		1'000.00		1'000.00	
5370	Familienfürsorgeinstitutionen	99'638.05		104'250.00		101'525.40	
5370.3636.03	Frauenverein Langenthal	800.00		800.00		800.00	
5370.3636.07	Verschiedene kleinere Beiträge	100.00		100.00			
5370.3636.09	Verein für Schuldensanierung	200.00		200.00		200.00	
5370.3636.15	Beratungsstelle für vergewaltigte Frauen und Mädchen			150.00			
5370.3636.18	Verein zur Förderung der Bildung und Integration im Oberaargau	89'166.65		93'000.00		91'214.00	
5370.3636.20	Caritas; Kultur Legi	9'371.40		10'000.00		9'311.40	
5380	Gesundheits-, Kranken- und Altersfürsorge	427'375.06		311'493.00		399'803.08	
5380.3635.36	Klinik SGM; Therapiebad	18'097.25		19'906.00		16'355.20	
5380.3636.01	Stiftung für Alterswohnungen	172'647.16				123'681.34	
5380.3636.11	Pro Infirmis, bernische Beratungs- und Fürsorgestelle			100.00			
5380.3636.14	Schweizerische Bibliothek für Blinde und Sehbehinderte	1'680.00		1'680.00		1'680.00	
5380.3636.19	Procap Oberaargau			100.00			
5380.3636.20	Stiftung Lebensgem. behinderter Menschen Region Oberaargau			200.00			
5380.3636.21	Verein für Gehörlosenhilfe	100.00		100.00			
5380.3636.23	Verein Lungenliga Bern	100.00		7'800.00		7'776.00	
5380.3636.28	Teilbetreutes Wohnen	234'500.65		281'257.00		250'060.54	
5380.3636.29	Verschiedene kleinere Beiträge	200.00		300.00		200.00	
5380.3636.35	Verein Oberaargauer Tageszentrum für Betagte TABEO	50.00		50.00		50.00	
5400	Schoio-Familienhilfe	3'096'240.09	3'096'240.09	3'489'974.00	3'489'974.00	3'295'978.95	3'295'978.95
5400.3010.10	Besoldungen	1'625'162.30		1'634'834.00		1'559'564.10	
5400.3010.20	Löhne an nebenamtliches Personal	11'557.70		10'000.00		16'518.60	
5400.3010.30	Löhne an Reinigungspersonal	16'630.80		31'500.00		21'466.75	



Konto	Erfolgsrechnung Institutionelle Gliederung LR	Rechnung 2016		Budget 2016		Rechnung 2015	
5400.3010.40	Rückstellung nicht ausbezahlte Ferien- und Ueberzeitguthaben	-16'039.20				33'634.80	
5400.3010.60	Treueprämie	6'200.00		6'200.00			
5400.3050.10	Sozialversicherungsbeiträge AHV, IV, EO, ALV, VK und FAK	133'768.85		138'000.00		128'499.25	
5400.3052.10	Pensionskassenbeiträge	132'306.80		150'000.00		131'104.35	
5400.3053.10	Unfallversicherungsbeiträge	14'282.20		17'000.00		13'570.90	
5400.3055.30	Krankentaggeldversicherungsbeiträge	10'712.00		11'220.00		10'534.95	
5400.3090.10	Aus- und Weiterbildungskosten	22'443.50		21'100.00		9'028.00	
5400.3100.10	Büromaterial, Drucksachen, Inserate	7'980.95		15'000.00		12'391.15	
5400.3101.10	Treib- und Schmierstoffe, Pneus, Ersatzteile	6'791.20		7'000.00		4'736.08	
5400.3101.25	Reinigungs- und Waschmaterial	2'162.50		6'000.00		1'810.00	
5400.3101.30	Pflanzen, Sämereien, Hilfsstoffe	1'978.40		3'000.00		1'987.20	
5400.3101.70	Verbrauchs-, Unterhalts- und Hilfsmaterial	5'281.55		8'000.00		5'305.00	
5400.3105.40	Lebensmittel und Getränke	42'773.10		65'000.00		53'253.50	
5400.3106.50	Sanitäts- und Desinfektionsmaterial	201.45		1'000.00		565.20	
5400.3110.10	Büromöbel und Büromaschinen			40'000.00		18'935.60	
5400.3111.30	Maschinen, Geräte, Fahrzeuge	27'278.70					
5400.3112.45	Bekleidung Schoio			500.00			
5400.3120.10	Strom, Wasser, Abwasser	14'265.45		17'500.00		16'726.20	
5400.3120.20	Heizmaterialien	16'493.35		20'000.00		18'207.50	
5400.3130.40	Porti und Frachten	1'810.35		2'800.00		3'435.55	
5400.3130.45	Telefon- und Kommunikationsgebühren	8'095.95		8'600.00		7'633.35	
5400.3130.50	Dienstleistungen Dritter	41'476.40		68'300.00		67'645.60	
5400.3130.70	Mitgliedschafts- u. Jahresbeiträge	1'793.40		2'500.00		2'370.00	
5400.3134.10	Haftpflcht- und Sachversicherungsprämien	2'750.95		3'900.00		2'732.60	
5400.3137.21	Mfz-Steuern/Schwerverk.abgabe	1'493.30		1'620.00		993.95	
5400.3144.10	Baulicher Unterhalt	55'173.35		56'200.00		17'828.90	
5400.3151.00	Unterhalt, Reparaturen an Fahrnis	3'487.05		4'000.00		1'727.70	
5400.3160.20	Mieten, Pachten, Leasing	40'000.00		40'000.00		40'000.00	
5400.3169.10	Benützungskosten	4'326.25		4'200.00		3'809.05	
5400.3170.10	Spesenentschädigungen	1'732.70		4'000.00		3'877.95	
5400.3171.30	Eintrittsgebühren	3'698.20				2'091.10	
5400.3171.50	Ausflug der Kinder	4'408.00		8'000.00		6'913.80	
5400.3199.85	Weihnachtsgaben	234.95					
5400.3199.90	Uebriger Sachaufwand	1'083.25		3'000.00		7'623.20	
5400.3510.00	Einlage in Spezialfinanzierung			23'500.00		231'593.37	
5400.3631.02	Vergütung der Gemeinde an den Kanton	584'258.85		1'011'000.00		791'855.05	
5400.3910.10	Arbeitsleistungen anderer Dienstzweige					508.65	
5400.3930.30	Verwaltungskostenanteil	45'500.00		45'500.00		45'500.00	
5400.4220.10	Vergütungen Personal, Naturalbezüge		12'019.05		20'000.00		18'955.50
5400.4220.20	Kost- und Pflegegelder		583'575.50		1'011'000.00		756'141.60
5400.4220.22	Mahlzeiten an Gäste		1'094.50		1'500.00		1'127.50
5400.4260.30	Versicherungsleistungen		45'941.45				26'065.55
5400.4260.70	Rückerstattungen Telefongebühren		29.60		200.00		
5400.4390.00	Verschiedene Erträge		1'763.35		200.00		23'226.35
5400.4470.20	Pachtzinsen		434.30		1'500.00		434.30
5400.4510.00	Entnahme aus Spezialfinanzierung						10'925.30
5400.4611.02	Globalvergütung des Kantons an die Gemeinde		2'451'382.34		2'455'574.00		2'459'102.85
5400.9010.00	Ertragsüberschuss Spezialfinanzierung	212'685.54					
5410	Alterszentrum Haslibrunnen	184'850.05	2'044'700.02	5'498'192.00	5'497'611.00	5'566'184.45	5'550'837.70
5410.3010.10	Besoldungen			3'118'352.00		3'141'505.75	
5410.3010.20	Löhne an nebenamtliches Personal			9'500.00		17'265.80	



Konto	Erfolgsrechnung Institutionelle Gliederung LR	Rechnung 2016		Budget 2016		Rechnung 2015	
5410.3010.30	Löhne an Reinigungspersonal			41'495.00		20'394.95	
5410.3010.40	Rückstellung nicht ausbezahlte Ferien- und Ueberzeitguthaben			10'000.00		-20'188.20	
5410.3010.60	Treueprämie			8'985.00			
5410.3030.09	EO-Entschädigungen			-5'000.00		-362.00	
5410.3050.10	Sozialversicherungsbeiträge AHV, IV, EO, ALV, VK und FAK			265'881.00		249'496.75	
5410.3052.10	Pensionskassenbeiträge			244'691.00		218'117.05	
5410.3053.10	Unfallversicherungsbeiträge			32'424.00		26'784.25	
5410.3090.10	Aus- und Weiterbildungskosten			53'190.00		55'110.30	
5410.3099.20	Uebriger Personalaufwand			2'700.00		4'328.35	
5410.3100.10	Büromaterial, Drucksachen, Inserate			22'000.00		19'322.90	
5410.3101.10	Treib- und Schmierstoffe, Pneus, Ersatzteile			2'000.00		805.55	
5410.3101.25	Reinigungs- und Waschmaterial			20'000.00		21'951.75	
5410.3101.70	Verbrauchs-, Unterhalts- und Hilfsmaterial			19'000.00		30'110.45	
5410.3105.40	Lebensmittel und Getränke			333'000.00		333'194.45	
5410.3106.50	Sanitäts- und Desinfektionsmaterial			50'000.00		51'261.00	
5410.3111.30	Maschinen, Geräte, Fahrzeuge			33'500.00		86'002.90	
5410.3120.10	Strom, Wasser, Abwasser			75'000.00		67'700.10	
5410.3120.20	Heizmaterialien			40'000.00		32'432.45	
5410.3130.40	Porti und Frachten			4'000.00		5'563.35	
5410.3130.45	Telefon- und Kommunikationsgebühren			11'000.00		12'060.40	
5410.3130.50	Dienstleistungen Dritter			119'000.00		110'535.00	
5410.3130.70	Mitgliedschafts- u. Jahresbeiträge			5'000.00		4'508.20	
5410.3134.10	Haftpflicht- und Sachversicherungsprämien			7'200.00		6'215.75	
5410.3137.21	Mfz-Steuern/Schwerverk.abgabe, Gebühren			10'000.00		9'237.00	
5410.3144.10	Baulicher Unterhalt			86'100.00		87'991.77	
5410.3151.00	Unterhalt, Reparaturen an Fahrnis			63'000.00		98'525.30	
5410.3160.20	Mieten, Pachten, Leasing			89'200.00		89'200.00	
5410.3169.10	Benützungskosten			1'500.00		2'688.30	
5410.3170.10	Spesenentschädigungen			4'000.00		1'553.35	
5410.3170.20	Repräsentationsausgaben			3'000.00		13'368.10	
5410.3180.00	Debitorenverluste			5'000.00			
5410.3199.00	Abschreibung Aktivenüberschuss Ausgliederung AZH	184'850.05					
5410.3199.90	Uebriger Sachaufwand			6'900.00		8'509.05	
5410.3199.91	Einlage in Rückstellung Rechnungsausgleich			14'647.00		43'680.93	
5410.3199.92	Einlage in Rückstellung Infrastruktur			592'963.00		605'266.40	
5410.3910.10	Verrechnete Arbeitsleistungen			4'000.00			
5410.3930.30	Verwaltungskostenanteil			91'000.00		105'000.00	
5410.3950.20	Verrechnete Abschreibungen			3'964.00		7'047.00	
5410.4220.10	Vergütungen Personal, Naturalabzüge				26'000.00	25'817.30	
5410.4220.20	Heimtarife				4'135'658.00	4'050'567.40	
5410.4220.22	Abgegebene Mahlzeiten				143'000.00	113'351.50	
5410.4220.23	Kostgelder Mittagsbetreuung				147'000.00	141'072.85	
5410.4220.24	Infrastrukturbeiträge (Pflegefinanzierung)				592'963.00	605'266.40	
5410.4220.30	Medizinische Nebenleistungen				34'740.00	35'770.45	
5410.4220.40	Uebrige Leistungen für Bewohner				25'000.00	18'705.40	
5410.4220.50	Lohnrückerstattungen					154'670.45	
5410.4260.30	Versicherungsleistungen				3'000.00	41'694.25	
5410.4260.70	Rückerstattungen Telefongebühren				18'000.00	18'152.85	
5410.4290.02	Entnahme aus Rückstellung Infrastruktur				126'950.00	147'816.40	
5410.4309.00	Auflösung Rückstellung Rechnungsausgleich/Infrastruktur		2'044'700.02				
5410.4390.00	Verschiedene Erträge				218'800.00	137'470.45	
5410.4611.02	Vergütung des Kantons an die Gemeinde				26'500.00	60'482.00	



Konto	Erfolgsrechnung Institutionelle Gliederung LR	Rechnung 2016		Budget 2016		Rechnung 2015	
5420	Seniorenwohnungen Alterszentrum Haslibrunnen (CoOpera)			549'120.00	549'701.00	533'119.50	548'466.25
5420.3010.10	Besoldungen			50'000.00		49'400.00	
5420.3160.50	Aufwand Mietzins CoOpera			469'000.00		459'518.80	
5420.3160.52	Aufwand Mietzins Leerstand			12'120.00		11'620.00	
5420.3199.90	übriger Sachaufwand			18'000.00		12'580.70	
5420.4220.50	Ertrag Mietzins				459'501.00		442'967.20
5420.4220.60	Ertrag Leerstand						10'900.00
5420.4240.05	Dienstleistungsangebote				90'200.00		94'599.05
5600	Lastenausgleich Sozialhilfe	7'750'389.05	16'433'070.17	7'600'000.00	15'385'800.00	7'448'627.60	17'402'183.71
5600.3621.40	Lastenausgleich für Sozialhilfe	7'750'389.05		7'600'000.00		7'448'627.60	
5600.4621.50	Vergütung des Lastenausgleichs Sozialhilfe und des Kindes- und Erwachsenenschutzes		16'166'551.17		15'140'800.00		17'145'182.71
5600.4621.63	Soziodemografischer Zuschuss		266'519.00		245'000.00		257'001.00
6	BILDUNG, KULTUR UND SPORT	19'198'261.05	4'635'490.77	19'491'898.00	4'582'315.00	22'447'532.37	7'789'473.96
	Netto Aufwand		14'562'770.28		14'909'583.00		14'658'058.41
6000	Amt für Bildung, Kultur und Sport - Allgemeines	395'114.45		327'464.00		242'184.75	
6000.3000.10	Tag- und Sitzungsgelder	6'268.75		9'500.00		18'440.00	
6000.3010.10	Besoldungen	317'324.50		253'060.00		178'831.75	
6000.3030.09	EO-Entschädigungen	-1'874.15				-1'797.75	
6000.3050.10	Sozialversicherungsbeiträge AHV, IV, EO, ALV, VK und FAK	25'961.95		20'574.00		13'710.50	
6000.3052.10	Pensionskassenbeiträge	25'993.80		20'050.00		15'251.70	
6000.3090.10	Aus- und Weiterbildungskosten	150.00		3'500.00		1'115.00	
6000.3100.10	Büromaterial, Drucksachen, Inserate	7'068.35		3'600.00		2'422.00	
6000.3110.10	Büromöbel und Büromaschinen	3'080.10		500.00			
6000.3130.50	Dienstleistungen Dritter	3'289.00		7'200.00		7'875.00	
6000.3130.70	Mitgliedschafts- u. Jahresbeiträge	4'003.50		6'380.00		4'143.00	
6000.3170.10	Spesenentschädigungen	1'949.95		1'600.00		1'401.50	
6000.3170.20	Repräsentationsausgaben	1'898.70		1'500.00		792.05	
6010	Bildung, Kinder und Jugend	5'961'503.65	1'724'116.90	5'666'396.00	1'630'000.00	9'296'721.01	5'062'240.86
6010.3010.10	Besoldungen	57'473.00		91'460.00		87'901.90	
6010.3050.10	Sozialversicherungsbeiträge AHV, IV, EO, ALV, VK und FAK	4'681.65		7'540.00		6'418.45	
6010.3052.10	Pensionskassenbeiträge	4'520.40		8'200.00		8'754.60	
6010.3130.50	Dienstleistungen Dritter	8'139.00		4'000.00		7'000.00	
6010.3199.90	Uebriger Sachaufwand					161.00	
6010.3611.10	Schulgelder an Kanton (Quarta)	131'377.55		152'000.00		127'797.30	
6010.3611.32	Gemeindebeitrag Lehrerlöhne Primarstufe	1'980'645.50		2'040'134.00		3'701'337.20	
6010.3611.33	Gemeindebeitrag Lehrerlöhne Sekundarstufe	2'662'400.25		2'426'132.00		3'913'725.22	
6010.3611.34	Gemeindebeitrag Lehrerlöhne Kindergarten	817'421.25		686'430.00		1'166'673.49	
6010.3612.10	Schulgelder an andere Gemeinden und Gemeindeverbände	294'845.05		250'500.00		276'951.85	
6010.4230.01	Schulgeldertrag auswärtige Kinder - Gehaltskosten		1'124'458.40		1'000'000.00		1'180'593.50
6010.4230.10	Schulgeldertrag auswärtiger Kinder - Infrastruktur- und Betriebskosten		599'474.50		630'000.00		690'640.85
6010.4390.00	Verschiedene Erträge		184.00				91.00
6010.4631.32	Schülerbeitrag Kanton - Primarstufe						1'601'472.25



Konto	Erfolgsrechnung Institutionelle Gliederung LR	Rechnung 2016		Budget 2016		Rechnung 2015	
6010.4631.33	Schülerbeitrag Kanton - Sekundarstufe						1'158'462.96
6010.4631.34	Schülerbeitrag Kanton - Kindergarten						430'980.30
6020	Stipendien		249'893.20		250'000.00	12'311.30	11'700.00
6020.3000.10	Tag- und Sitzungsgelder					540.00	
6020.3100.10	Büromaterial, Drucksachen, Inserate					71.30	
6020.3637.10	Stipendien					11'700.00	
6020.4510.00	Entnahme aus Spezialfinanzierung		249'893.20		250'000.00		11'700.00
6040	Schulzahnpflege und Schularztdienst	103'988.90	1'088.40	111'517.00	5'000.00	106'553.40	3'220.75
6040.3000.10	Tag- und Sitzungsgelder	90.00		80.00		90.00	
6040.3010.20	Löhne an nebenamtliches Personal	12'137.30		13'001.00		12'100.70	
6040.3050.10	Sozialversicherungsbeiträge AHV, IV, EO, ALV, VK und FAK	4'106.90		5'836.00		4'108.40	
6040.3100.10	Büromaterial, Drucksachen, Inserate	4'055.20		4'200.00		4'051.85	
6040.3106.55	Hilfsmittel für Zahnpflege	1'948.75		2'000.00		1'768.50	
6040.3130.45	Telefon- und Kommunikationsgebühren	578.00		600.00		578.00	
6040.3136.55	Honorare Schulärzte	19'855.00		20'000.00		23'100.00	
6040.3136.56	Honorare Schulzahnärzte/Fachpersonal	60'430.45		65'000.00		59'962.15	
6040.3150.00	Unterhalt Büromöbel und -geräte	787.30		800.00		793.80	
6040.4220.00	Elternbeiträge an Behandlungskosten		1'088.40		5'000.00		3'220.75
6080	Unterricht, Berufliche Ausbildung, Familien- und Jugendförderung	2'596'297.68	98'924.85	2'707'700.00	90'000.00	2'601'175.20	89'234.55
6080.3130.70	Mitgliedschafts- u. Jahresbeiträge	150.00		270.00		150.00	
6080.3630.04	Stiftung Ferienheim Oberwald	50'000.00		50'000.00		50'000.00	
6080.3632.00	Selbstbehalt für Langenthaler Kinder an andere Gemeinden (Tagesfamilien)			5'000.00			
6080.3632.01	Selbstbehalt für Langenthaler Kinder an andere Gemeinden (Kindertagesstätten)	45'423.98		59'000.00		47'403.22	
6080.3634.23	Nachtbusgesellschaft Bernmobil; Beitrag an Moonliner M12	10'000.00		3'500.00		7'500.00	
6080.3636.01	Verein Ferienpass Langenthal	3'000.00				3'000.00	
6080.3636.03	Elternarbeitsgruppe Langenthal	400.00		400.00			
6080.3636.05	Sprachheilschule Langenthal	15'400.00		15'400.00		15'400.00	
6080.3636.11	Volkshochschule Langenthal	6'187.50		10'000.00		17'200.00	
6080.3636.17	Arbeitskreis Rudolf Steiner Schule	15'080.00		13'500.00		13'250.00	
6080.3636.24	Langenthals autonomes Jugendzentrum	14'040.00		14'040.00		14'040.00	
6080.3636.29	Krippenverein Langenthal, Beitrag 100-jähriges Jubiläum					2'000.00	
6080.3636.30	Krippenverein Langenthal	1'158'899.50		1'169'000.00		1'140'333.00	
6080.3636.31	Regionale Kinder- und Jugendarbeit TOKJO; Defizitbeitrag	723'235.65		736'300.00		748'902.98	
6080.3636.32	Trägerverein offene Kinder- und Jugendarbeit TOKJO	88'290.00		88'290.00		88'290.00	
6080.3636.34	Stage Parade			2'000.00			
6080.3636.36	TOKJO; Donatorenvereinigung	1'000.00		1'000.00		1'000.00	
6080.3636.45	Verein Tagesfamilien Region Langenthal	465'191.05		540'000.00		452'706.00	
6080.4612.00	Selbstbehalt für auswärtige Kinder der Gemeinden (Tagesfamilien)		70'885.30		65'000.00		57'691.45
6080.4612.01	Selbstbehalt für auswärtige Kinder der Gemeinden (Kindertagesstätten)		28'039.55		25'000.00		31'543.10



Konto	Erfolgsrechnung Institutionelle Gliederung LR	Rechnung 2016		Budget 2016		Rechnung 2015	
6100	Sport	180'375.55	3'726.50	135'792.00	3'500.00	190'706.30	18'429.10
6100.3010.10	Besoldungen	135'062.00		106'838.00		137'713.00	
6100.3030.09	EO-Entschädigungen	-243.95					
6100.3050.10	Sozialversicherungsbeiträge AHV, IV, EO, ALV, VK und FAK	10'955.90		8'702.00		11'202.95	
6100.3052.10	Pensionskassenbeiträge	11'348.40		9'552.00		12'619.20	
6100.3636.00	Beiträge an besondere Anlässe und Events	21'953.20		10'000.00		27'956.15	
6100.3636.01	Langenthaler Stadtlauf; Beitrag Startgeld Schüler	1'300.00		700.00		1'215.00	
6100.4390.00	Verschiedene Erträge		500.00				
6100.4631.00	Kantonsbeiträge		3'226.50		3'500.00		18'429.10
6130	Sportanlagen	1'175'470.77	407'183.50	1'296'027.00	479'500.00	1'254'118.56	329'129.55
6130.3000.10	Tag- und Sitzungsgelder	2'580.00		2'500.00		1'740.00	
6130.3010.10	Besoldungen	211'718.00		212'184.00		210'457.00	
6130.3010.20	Löhne an nebenamtliches Personal	6'040.00		6'140.00		6'040.00	
6130.3010.30	Löhne an Reinigungspersonal	101'286.75		109'600.00		93'451.30	
6130.3010.60	Treueprämie	2'500.00		2'500.00			
6130.3049.10	Dienstkleider	376.60		1'000.00		432.60	
6130.3050.10	Sozialversicherungsbeiträge AHV, IV, EO, ALV, VK und FAK	22'293.95		27'999.00		23'526.90	
6130.3052.10	Pensionskassenbeiträge	17'712.00		19'084.00		18'352.80	
6130.3090.10	Aus- und Weiterbildungskosten			1'000.00			
6130.3100.10	Büromaterial, Drucksachen, Inserate	1'556.15		1'000.00		127.60	
6130.3101.10	Treib- und Schmierstoffe, Pneus, Ersatzteile	535.90		1'000.00		713.75	
6130.3101.25	Reinigungs- und Waschmaterial	7'091.55		12'500.00		9'246.30	
6130.3101.70	Verbrauchs-, Unterhalts- und Hilfsmaterial	11'316.30		13'000.00		11'660.30	
6130.3106.50	Sanitäts- und Desinfektionsmaterial	150.85		500.00		94.25	
6130.3111.30	Maschinen, Geräte, Fahrzeuge	10'759.00		19'000.00		17'421.40	
6130.3120.10	Strom, Wasser, Abwasser	83'173.05		100'000.00		86'281.80	
6130.3120.20	Heizmaterialien	40'742.60		50'000.00		48'955.42	
6130.3130.45	Telefon- und Kommunikationsgebühren	1'541.90		1'720.00		4'594.40	
6130.3130.50	Dienstleistungen Dritter	8'528.80		11'000.00		9'257.43	
6130.3130.70	Mitgliedschafts- u. Jahresbeiträge	500.00		500.00		500.00	
6130.3134.10	Haftpflicht- und Sachversicherungsprämien	15'075.70		16'000.00		14'510.70	
6130.3149.10	Baulicher Unterhalt	146'793.50		171'800.00		219'563.80	
6130.3151.00	Unterhalt, Reparaturen an Fahrnis	25'210.98		33'000.00		34'418.21	
6130.3170.10	Spesenentschädigungen	81.60		500.00		26.40	
6130.3170.20	Repräsentationsausgaben	1'071.60		500.00		200.00	
6130.3171.30	Eintrittsgebühren	252'000.00		252'000.00		252'000.00	
6130.3636.01	Betriebskostenbeitrag an Turnhalle Heilpädagogische Schule	49'300.99		45'000.00		48'744.00	
6130.3910.10	Arbeitsleistungen anderer Dienstzweige	155'533.00		185'000.00		141'802.20	
6130.4240.30	Benützungsgebühren Turnhallen		55'298.50		466'000.00		310'621.60
6130.4240.31	Benutzungskosten Sportanlagen durch kant./private Schulen		325'562.60		9'000.00		8'000.00
6130.4260.00	Kostenrückerstattungen		3'877.00		4'500.00		3'942.00
6130.4260.30	Versicherungsleistungen		22'445.40				2'665.95
6130.4631.00	Kantonsbeiträge						3'900.00
6150	Freiwilliger Schulsport	178'102.90	56'232.00	188'150.00	50'000.00	178'074.05	53'552.00
6150.3000.10	Tag- und Sitzungsgelder	1'150.00		1'500.00		1'690.00	
6150.3010.20	Löhne an nebenamtliches Personal	136'445.00		145'000.00		136'015.00	



Konto	Erfolgsrechnung Institutionelle Gliederung LR	Rechnung 2016		Budget 2016		Rechnung 2015	
6150.3050.10	Sozialversicherungsbeiträge AHV, IV, EO, ALV, VK und FAK	10'291.90		12'000.00		10'514.55	
6150.3100.10	Büromaterial, Drucksachen, Inserate	1'129.60		1'500.00		800.00	
6150.3104.30	Lehrmittel und Verbrauchsmaterial	1'031.25		1'500.00		2'111.00	
6150.3111.30	Maschinen, Geräte, Fahrzeuge	700.00		1'000.00		700.00	
6150.3130.45	Telefon- und Kommunikationsgebühren	150.00		150.00		150.00	
6150.3130.50	Dienstleistungen Dritter	2'500.00		2'500.00		2'000.00	
6150.3151.00	Unterhalt, Reparaturen an Fahrnis	1'137.00		1'500.00		1'039.00	
6150.3170.10	Spesenentschädigungen	3'460.00		3'000.00		3'500.00	
6150.3171.30	Eintrittsgebühren	4'037.50		3'500.00		2'880.00	
6150.3171.45	Sporttage, Lager	16'070.65		15'000.00		16'674.50	
6150.4631.00	J + S Beiträge		19'892.00		15'000.00		18'392.00
6150.4637.00	Elternbeiträge		36'340.00		35'000.00		35'160.00
6160	Beiträge an Sportvereine	673'289.50		665'922.00		660'414.30	
6160.3634.23	Kunsteisbahn Langenthal AG	355'000.00		355'000.00		355'000.00	
6160.3635.51	Turnverein Satus	750.00		750.00		750.00	
6160.3636.02	AS Italica	1'000.00		1'000.00		1'000.00	
6160.3636.08	Curling-Club; Beitrag für Eismiete	5'000.00		5'000.00		5'000.00	
6160.3636.13	Fussballclub Langenthal; Ordentlicher Beitrag	10'000.00		10'000.00		10'000.00	
6160.3636.15	Fussballclub Langenthal; Beitrag an Platzunterhalt	82'000.00		82'000.00		82'000.00	
6160.3636.16	Fussballclub Langenthal; Zinsbeitrag (neues Clubhaus)	18'000.00		18'000.00		18'000.00	
6160.3636.20	Jungschützenkurse Langenthal	1'374.40		2'500.00		1'313.20	
6160.3636.24	Schützengesellschaften; Schussgeldbeitrag Stadt	16'493.10		8'000.00		3'679.10	
6160.3636.25	Leichtathletikvereinigung	4'000.00		4'000.00		4'000.00	
6160.3636.31	Schlittschuhclub Langenthal; Ordentlicher Beitrag	10'000.00		10'000.00		10'000.00	
6160.3636.33	Schlittschuhclub Langenthal; Beitrag an Eismiete	125'000.00		125'000.00		125'000.00	
6160.3636.37	Schwimmklub Langenthal	6'500.00		6'500.00		6'500.00	
6160.3636.41	Unihockeyclub	7'000.00		7'000.00		7'000.00	
6160.3636.45	Tennisclub Langenthal	2'500.00		2'500.00		2'500.00	
6160.3636.47	Tischtennisclub	500.00		500.00		500.00	
6160.3636.49	Turnverein STV	3'000.00		3'000.00		3'000.00	
6160.3636.52	TZO Turnzentrum Oberaargau	2'000.00		2'000.00		2'000.00	
6160.3636.53	Volleyballclub	4'000.00		4'000.00		4'000.00	
6160.3636.55	Handballverein Langenthal	2'000.00		2'000.00		2'000.00	
6160.3636.61	Streethockeyclub Langenthal	2'000.00		2'000.00		2'000.00	
6160.3636.63	Heimverein Pfadi; Baurechtszins	10'172.00		10'172.00		10'172.00	
6160.3636.73	OLV-Langenthal	3'000.00		3'000.00		3'000.00	
6160.3636.76	Procap Sport Langenthal-Huttwil	2'000.00		2'000.00		2'000.00	
6200	Kultur	216'317.95	2'500.00	226'498.00		219'240.35	5'000.00
6200.3000.10	Tag- und Sitzungsgelder	3'760.00		5'100.00		3'210.00	
6200.3010.10	Besoldungen	74'535.00		74'000.00		78'240.30	
6200.3010.20	Löhne an nebenamtliches Personal	9'764.50		10'000.00		9'254.80	
6200.3050.10	Sozialversicherungsbeiträge AHV, IV, EO, ALV, VK und FAK	6'728.50		6'838.00		7'242.10	
6200.3052.10	Pensionskassenbeiträge	6'539.20		6'560.00		6'807.60	
6200.3111.30	Kunstgegenstände	12'390.00		13'000.00		14'937.00	
6200.3120.10	Strom, Wasser, Abwasser			2'500.00		1'464.60	
6200.3130.50	Dienstleistungen Dritter	5'000.00		5'000.00		5'000.00	
6200.3132.55	Honorare, Arbeitsleistungen Dritter	2'561.00		5'000.00		4'314.05	
6200.3151.00	Unterhalt, Reparaturen an Fahrnis	3'461.70		4'000.00		5'931.20	
6200.3160.20	Mieten, Pachten, Leasing	2'400.00		3'000.00			
6200.3170.10	Spesenentschädigungen					1'106.70	
6200.3170.20	Repräsentationsausgaben	4'622.95		4'500.00			
6200.3510.00	Einlage in Spezialfinanzierung	10'000.00		10'000.00		10'000.00	
6200.3636.00	Diverse Beiträge	62'111.60		60'000.00		56'732.00	



Konto	Erfolgsrechnung Institutionelle Gliederung LR	Rechnung 2016		Budget 2016		Rechnung 2015	
6200.3637.00	Kulturpreis	12'000.00		15'000.00		15'000.00	
6200.3910.10	Arbeitsleistungen anderer Dienstzweige	443.50		2'000.00			
6200.4510.00	Entnahme aus Spezialfinanzierung		2'500.00				5'000.00
6210	Stadttheater	1'298'409.14	426'466.95	1'366'649.00	442'038.00	1'182'273.31	458'175.50
6210.3000.10	Tag- und Sitzungsgelder	1'950.00		2'000.00		1'380.00	
6210.3010.10	Besoldungen	374'640.40		374'371.00		375'874.40	
6210.3010.20	Löhne an nebenamtliches Personal	43'291.55		39'000.00		30'653.60	
6210.3010.30	Löhne an Reinigungspersonal	10'826.10		12'000.00		20'438.50	
6210.3050.10	Sozialversicherungsbeiträge AHV, IV, EO, ALV, VK und FAK	33'837.80		35'162.00		33'848.20	
6210.3052.10	Pensionskassenbeiträge	28'422.60		32'786.00		34'109.85	
6210.3090.10	Aus- und Weiterbildungskosten	3'719.40		3'000.00		730.15	
6210.3100.10	Büromaterial, Drucksachen, Inserate	56'041.30		61'200.00		52'271.95	
6210.3101.25	Reinigungs- und Waschmaterial	3'051.55		3'000.00		2'323.00	
6210.3101.70	Verbrauchs-, Unterhalts- und Hilfsmaterial	9'260.30		9'400.00		7'445.15	
6210.3110.10	Büromöbel und Büromaschinen	238.80		500.00		535.05	
6210.3120.10	Strom, Wasser, Abwasser	5'860.84		11'000.00		11'415.34	
6210.3120.20	Heizmaterialien	19'496.83		25'000.00		32'205.79	
6210.3130.40	Porti und Frachten	4'918.00		6'400.00		7'585.75	
6210.3130.45	Telefon- und Kommunikationsgebühren	4'634.25		7'000.00		4'400.25	
6210.3130.50	Dienstleistungen, Marketing	38'922.43		31'400.00		33'276.42	
6210.3130.51	Vertriebskosten	985.15					
6210.3130.58	Aufwendungen für Gastspiele	384'127.45		370'000.00		371'809.44	
6210.3130.59	Aufwendungen für Gastspiele - Ertragsabhängig	21'701.45		28'000.00		22'204.65	
6210.3130.70	Mitgliedschafts- u. Jahresbeiträge	6'272.80		6'000.00		7'077.55	
6210.3134.10	Haftpflicht- und Sachversicherungsprämien	19'389.45		25'000.00		20'476.55	
6210.3144.10	Baulicher Unterhalt	1'073.10		6'230.00		8'536.65	
6210.3151.00	Unterhalt, Reparaturen an Fahrnis	1'332.75		1'900.00		916.60	
6210.3169.10	Benützungskosten	1'066.00				596.20	
6210.3170.10	Spesenentschädigungen	3'416.15		2'500.00		3'047.90	
6210.3170.20	Repräsentationsausgaben	456.80		1'500.00		1'477.20	
6210.3199.90	Uebriger Sachaufwand	1'579.20		5'000.00		6'527.37	
6210.3199.91	Aufwendungen Übergangssaison	124'353.89		121'500.00			
6210.3636.10	Theater Überland; Beitrag an Infrastrukturkosten	9'669.00		10'000.00		9'669.00	
6210.3910.10	Leistungen anderer Dienstzweige	5'858.00		10'500.00		7'440.80	
6210.3930.30	Verwaltungskostenanteil	40'000.00		40'000.00		40'000.00	
6210.3940.00	Verrechneter Zinsaufwand	4'015.80		51'300.00			
6210.3950.20	Verrechnete Abschreibungen	34'000.00		34'000.00		34'000.00	
6210.4240.30	Benützungsgebühren Theater		28'182.75		22'500.00		39'972.80
6210.4240.35	Materialausleihe		160.00		500.00		150.00
6210.4240.60	Eintritte Stadttheater		161'706.00		205'000.00		193'922.20
6210.4240.61	Eintritte Stadttheater - Ertragsabhängig		14'842.60		10'000.00		18'131.70
6210.4250.00	Materialverkäufe		8'740.00				100.00
6210.4260.30	Versicherungsleistungen		160.80				
6210.4260.70	Rückerstattungen Telefongebühren				500.00		
6210.4390.00	Verschiedene Erträge		16'755.75		7'600.00		8'563.10
6210.4472.20	Pachtzinsen		1'981.05		2'000.00		3'397.70
6210.4631.00	Kantonsbeiträge		129'292.00		129'292.00		129'292.00
6210.4632.00	Gemeindebeiträge RKK		64'646.00		64'646.00		64'646.00
6220	Museum	60'363.00	18'109.00	60'363.00	18'109.00	60'363.00	18'109.00
6220.3636.00	Miete und Nebenkosten	14'000.00		14'000.00		14'000.00	
6220.3636.01	Betriebskostenbeitrag	46'363.00		46'363.00		46'363.00	
6220.4631.00	Kantonsbeiträge		12'073.00		12'073.00		12'073.00
6220.4632.00	Gemeindebeiträge RKK		6'036.00		6'036.00		6'036.00



Konto	Erfolgsrechnung Institutionelle Gliederung LR	Rechnung 2016		Budget 2016		Rechnung 2015	
6230	Kulturzentrum Chrämerhuus	62'409.00	18'723.00	62'408.00	18'723.00	62'409.00	18'723.00
6230.3636.00	Betriebskostenbeitrag	62'409.00		62'408.00		62'409.00	
6230.4631.00	Kantonsbeiträge		12'482.00		12'482.00		12'482.00
6230.4632.00	Gemeindebeiträge RKK		6'241.00		6'241.00		6'241.00
6240	Kunstverein Oberaargau	233'272.00	116'636.00	233'272.00	116'636.00	233'272.00	116'636.00
6240.3636.00	Miete und Nebenkosten	70'000.00		70'000.00		70'000.00	
6240.3636.01	Betriebskostenbeitrag	163'272.00		163'272.00		163'272.00	
6240.4631.00	Kantonsbeiträge		93'309.00		93'309.00		93'309.00
6240.4632.00	Gemeindebeiträge RKK		23'327.00		23'327.00		23'327.00
6250	Kultur, Wissenschaft und Kunst	189'260.30	19'492.05	188'800.00	19'000.00	194'285.70	19'997.10
6250.3636.01	Stadtorchester Langenthal	5'000.00		5'000.00		4'000.00	
6250.3636.06	Stadtmusik Langenthal	15'000.00		15'000.00		15'000.00	
6250.3636.07	Männerchor Langenthal	1'000.00		1'000.00		1'000.00	
6250.3636.21	Tambourenverein	600.00		600.00		600.00	
6250.3636.22	Verein Bühne frei	2'500.00		2'500.00		2'500.00	
6250.3636.24	Verein Theaterlink	1'500.00		1'500.00		1'500.00	
6250.3636.26	Schweiz. Solisten- und Ensembles Wettbewerb	700.00		700.00		700.00	
6250.3636.28	Förderverein Oberaargauische Musikschule					3'500.00	
6250.3636.30	Feuerwehrverein Langenthal	1'500.00		1'500.00		1'500.00	
6250.3636.36	Landfrauenverein Untersteckholz	300.00		300.00		300.00	
6250.3636.37	Oberaargauer Brass Band	1'500.00		1'500.00		1'500.00	
6250.3636.38	Kammerensemble Langenthal	1'000.00		1'000.00		1'000.00	
6250.3636.41	Stiftung wissenschaftlich-heimatkundliche Forschung über Dorf und Gemeinde	4'000.00		4'000.00		4'000.00	
6250.3636.45	Stiftung Schloss Thunstetten	4'000.00		4'000.00		4'000.00	
6250.3636.47	Verein Ludothek	35'700.00		35'700.00		35'700.00	
6250.3636.63	Langenthaler Fasnachtsgesellschaft	97'460.30		97'000.00		99'985.70	
6250.3636.70	Oberaargauisches Blasmusikcamp	3'000.00		3'000.00		3'000.00	
6250.3636.71	Verein Galerie Leuebrüggli	5'000.00		5'000.00		5'000.00	
6250.3636.76	Verein "Die Zauberalaterne"	4'500.00		4'500.00		4'500.00	
6250.3636.92	Konzertchor Oberaargau	2'000.00		2'000.00		2'000.00	
6250.3636.93	Kammermusik-Konzerte Langenthal	3'000.00		3'000.00		3'000.00	
6250.4260.00	Langenthaler Fasnachtsgesellschaft (Kostenanteil)		19'492.05		19'000.00		19'997.10
6290	Kadettenmusik	135'606.98	25'910.00	163'794.00	32'000.00	148'289.28	30'440.00
6290.3010.20	Löhne an nebenamtliches Personal	24'676.90		26'750.00		24'726.50	
6290.3050.10	Sozialversicherungsbeiträge AHV, IV, EO, ALV, VK und FAK	1'935.10		2'194.00		1'956.00	
6290.3100.10	Büromaterial, Drucksachen, Inserate	1'820.10		2'000.00		674.95	
6290.3104.30	Lehrmittel und Verbrauchsmaterial	2'276.23		2'000.00		3'972.03	
6290.3119.10	Musikinstrumente	5'194.00		10'000.00		12'003.75	
6290.3130.50	Musikschule, Nachwuchsausbildung	91'180.00		110'000.00		97'576.10	
6290.3130.70	Mitgliedschafts- u. Jahresbeiträge	855.35		700.00		842.60	
6290.3151.00	Unterhalt, Reparaturen an Fahrnis	5'831.20		6'500.00		5'604.10	
6290.3170.10	Spesenentschädigungen	159.90		1'000.00		333.25	
6290.3171.45	Lager und Projekte	1'678.20		1'950.00		100.00	
6290.3199.90	Uebriger Sachaufwand			700.00		500.00	
6290.4240.00	Einnahmen aus Konzerten		500.00		2'000.00		400.00



Konto	Erfolgsrechnung Institutionelle Gliederung LR	Rechnung 2016		Budget 2016		Rechnung 2015	
6290.4240.01	Elternbeiträge		22'750.00		30'000.00		26'510.00
6290.4390.00	Instrumentalunterricht Verschiedene Erträge		2'660.00				3'530.00
6300	Hauswirtschaftsschule	104'589.25	100.00	121'534.00	100.00	123'658.30	
6300.3010.20	Löhne an nebenamtliches Personal	1'260.00		1'675.00		1'742.75	
6300.3010.30	Löhne an Reinigungspersonal	6'587.85		7'192.00		5'356.75	
6300.3050.10	Sozialversicherungsbeiträge AHV, IV, EO, ALV, VK und FAK			727.00		579.00	
6300.3090.15	Beiträge Lehrerweiterbildung	839.00		1'000.00		542.80	
6300.3101.25	Reinigungs- und Waschmaterial	1'723.30		2'100.00		1'626.05	
6300.3101.30	Pflanzen, Sämereien, Hilfsstoffe	125.60		200.00		87.20	
6300.3101.70	Verbrauchs-, Unterhalts- und Hilfsmaterial			400.00			
6300.3104.30	Lehrmittel und Verbrauchsmaterial	9'555.35		9'330.00		9'179.05	
6300.3105.40	Lebensmittel für hauswirtschaftlichen Unterricht	49'708.50		56'160.00		51'144.15	
6300.3111.30	Maschinen, Geräte, Fahrzeuge	6'195.25		8'000.00		6'127.40	
6300.3120.10	Strom, Wasser, Abwasser	10'000.00		7'720.00			
6300.3130.45	Telefon- und Kommunikationsgebühren	300.65		450.00		335.90	
6300.3130.50	Dienstleistungen Dritter	527.50		480.00		516.20	
6300.3144.10	Baulicher Unterhalt	11'384.95		16'600.00		39'824.45	
6300.3151.00	Unterhalt, Reparaturen an Fahrnis			1'000.00		114.00	
6300.3169.10	Benützungskosten	2'011.30		3'500.00		2'207.80	
6300.3171.40	Besichtigungen und Exkursionen	500.00		1'000.00		500.00	
6300.3910.10	Arbeitsleistungen anderer Dienstzweige	3'870.00		4'000.00		3'774.80	
6300.4240.30	Benützungsgebühren Schulräume		100.00		100.00		
6600	Zentrale Aufgaben Volksschule	425'166.15	11'685.00	502'472.00	12'840.00	442'133.29	11'573.40
6600.3010.20	Löhne an nebenamtliches Personal	17'102.00		11'453.00		11'102.00	
6600.3050.10	Sozialversicherungsbeiträge AHV, IV, EO, ALV, VK und FAK	1'242.65		939.00		802.80	
6600.3099.20	Personalanlässe	5'240.00		5'500.00		5'240.00	
6600.3100.10	Büromaterial, Drucksachen, Inserate	135.65		1'000.00		311.00	
6600.3105.40	Pausenäpfel	1'233.55		3'000.00		1'733.89	
6600.3120.10	Strom, Wasser, Abwasser	149'981.10		155'800.00		165'401.37	
6600.3120.20	Heizmaterialien	179'460.25		232'000.00		182'796.22	
6600.3130.50	Dienstleistungen Dritter	2'751.00		7'780.00		2'511.86	
6600.3130.70	Mitgliedschafts- u. Jahresbeiträge	755.00		2'700.00		1'164.00	
6600.3132.55	Honorare, Arbeitsleistungen Dritter	58.80		10'400.00		373.40	
6600.3134.10	Haftpflcht- und Sachversicherungsprämien	44'378.45		43'300.00		44'273.15	
6600.3158.00	Softwareplattform Schulen ICT4Kids	203.60		5'100.00		3'791.90	
6600.3171.45	Lager und Projekte	22'624.10		23'500.00		22'631.70	
6600.4632.00	Rückerstattung Schulleitungssekretariat Obersteckholz		9'840.00		9'840.00		9'998.40
6600.4637.50	Elternbeiträge (Pausenäpfel)		1'845.00		3'000.00		1'575.00
6610	Schulzentrum 1 (Kreuzfeld I-III inkl. Turnhalle 1)	893'958.91	24'263.70	928'158.00	11'500.00	920'780.32	19'259.15
6610.3010.10	Besoldungen Verwaltungspersonal	232'318.75		227'002.00		227'657.85	
6610.3010.20	Löhne an nebenamtliches Personal	1'268.40		2'100.00		1'914.50	
6610.3010.30	Löhne an Reinigungspersonal	111'005.90		111'900.00		114'222.95	
6610.3010.60	Treueprämie	2'780.00		2'750.00			
6610.3049.10	Dienstkleider	446.65		600.00		348.00	
6610.3050.10	Sozialversicherungsbeiträge AHV, IV, EO, ALV, VK und FAK	31'476.75		28'166.00		29'227.20	
6610.3052.10	Pensionskassenbeiträge	26'540.25		25'172.00		25'921.45	



Konto	Erfolgsrechnung Institutionelle Gliederung LR	Rechnung 2016		Budget 2016		Rechnung 2015	
6610.3053.10	Unfallversicherungsbeiträge	3'116.00		3'380.00		3'407.00	
6610.3090.10	Aus- und Weiterbildungskosten	1'092.40		2'000.00		541.20	
6610.3090.15	Beiträge Lehrerweiterbildung	9'416.80		9'700.00		15'694.75	
6610.3100.10	Büromaterial, Drucksachen, Inserate	3'670.25		4'800.00		4'903.54	
6610.3101.10	Treib- und Schmierstoffe, Pneus, Ersatzteile			300.00			
6610.3101.25	Reinigungs- und Waschmaterial	12'197.00		13'000.00		12'595.70	
6610.3101.30	Pflanzen, Sämereien, Hilfsstoffe	130.15		300.00		132.80	
6610.3101.70	Verbrauchs-, Unterhalts- und Hilfsmaterial	3'836.45		4'200.00		4'371.75	
6610.3103.20	Bibliotheksmaterialien	9'044.10		9'500.00		1'917.40	
6610.3104.30	Lehrmittel und Verbrauchsmaterial	145'264.63		148'581.00		148'721.33	
6610.3104.31	Lehrmittel- und Verbrauchsmaterial IT	3'731.70		8'100.00		3'663.60	
6610.3106.50	Sanitäts- und Desinfektionsmaterial	573.35		600.00		598.90	
6610.3110.10	Büromöbel und Büromaschinen	41'243.92		43'000.00		43'188.00	
6610.3130.40	Porti und Frachten	50.00		100.00		90.00	
6610.3130.45	Telefon- und Kommunikationsgebühren	4'886.60		7'000.00		5'228.75	
6610.3130.50	Dienstleistungen Dritter	3'040.00		4'000.00		3'220.70	
6610.3130.70	Mitgliedschafts- u. Jahresbeiträge	99.00		400.00		99.00	
6610.3132.55	Honorare, Arbeitsleistungen Dritter	3'619.80		3'800.00		4'662.00	
6610.3144.10	Baulicher Unterhalt	116'016.25		111'200.00		132'012.40	
6610.3151.00	Unterhalt, Reparaturen an Fahrnis	7'773.76		17'560.00		19'271.25	
6610.3169.10	Benützungskosten	40'765.05		40'643.00		36'306.80	
6610.3170.10	Spesenentschädigungen	2'107.40		4'000.00		3'327.55	
6610.3170.20	Repräsentationsausgaben	3'930.95		4'000.00		3'917.30	
6610.3171.30	Eintrittsgebühren	1'645.00		4'050.00		2'078.00	
6610.3171.35	Ortsbus Klassen für besondere Förderung/Einschulungsklassen					3'437.80	
6610.3171.40	Schulreisen und Exkursionen	5'781.00		7'624.00		5'372.00	
6610.3171.45	Lager und Projekte	45'492.65		46'280.00		40'357.85	
6610.3192.46	Urheberrechte			100.00			
6610.3199.90	Uebriger Sachaufwand	2'433.50		3'950.00		2'444.50	
6610.3910.10	Arbeitsleistungen anderer Dienstzweige	17'164.50		28'300.00		19'926.50	
6610.4240.30	Benützungsgebühren Schulräume		6'510.00		10'000.00		6'444.50
6610.4250.05	Verkauf Lehrmittel und Schulmaterial		737.00		1'500.00		848.00
6610.4260.30	Versicherungsleistungen		14'656.70				5'310.85
6610.4390.00	Verschiedene Erträge		2'360.00				6'655.80
6620	Schulzentrum 2 (Hard inkl. Turnhalle)	423'486.63	3'775.10	452'268.00	3'110.00	413'769.15	5'916.15
6620.3010.10	Besoldungen Verwaltungspersonal	131'853.90		131'312.00		130'128.95	
6620.3010.20	Löhne an nebenamtliches Personal	4'918.70		6'900.00		5'192.50	
6620.3010.30	Löhne an Reinigungspersonal	36'157.75		39'000.00		36'319.85	
6620.3010.60	Treueprämie					1'400.00	
6620.3049.10	Dienstkleider	106.85		300.00		258.65	
6620.3050.10	Sozialversicherungsbeiträge AHV, IV, EO, ALV, VK und FAK	14'381.65		14'515.00		14'716.45	
6620.3052.10	Pensionskassenbeiträge	14'343.00		12'461.00		14'985.00	
6620.3053.10	Unfallversicherungsbeiträge	1'539.00		1'800.00		1'718.00	
6620.3090.10	Aus- und Weiterbildungskosten	1'945.00		2'000.00			
6620.3090.15	Beiträge Lehrerweiterbildung			2'000.00		805.00	
6620.3100.10	Büromaterial, Drucksachen, Inserate	2'155.80		2'400.00		2'467.60	
6620.3101.10	Treib- und Schmierstoffe, Pneus, Ersatzteile	10.80		200.00		67.95	
6620.3101.25	Reinigungs- und Waschmaterial	5'698.20		7'000.00		6'583.00	
6620.3101.30	Pflanzen, Sämereien, Hilfsstoffe	772.50		1'200.00		853.40	
6620.3101.70	Verbrauchs-, Unterhalts- und Hilfsmaterial	3'464.10		3'500.00		3'485.95	
6620.3103.20	Bibliotheksmaterialien	7'780.80		7'900.00		7'774.50	



Konto	Erfolgsrechnung Institutionelle Gliederung LR	Rechnung 2016		Budget 2016		Rechnung 2015	
6620.3104.30	Lehrmittel und Verbrauchsmaterial	58'539.06		60'400.00		59'533.93	
6620.3104.31	Lehrmittel- und Verbrauchsmaterial IT	837.00		2'000.00		1'573.25	
6620.3106.50	Sanitäts- und Desinfektionsmaterial	299.90		300.00		299.80	
6620.3111.30	Maschinen, Geräte, Fahrzeuge	11'450.30		16'230.00		16'159.00	
6620.3130.40	Porti und Frachten			100.00			
6620.3130.45	Telefon- und Kommunikationsgebühren	2'140.15		2'600.00		2'612.10	
6620.3130.50	Dienstleistungen Dritter	2'830.00		4'000.00		2'940.00	
6620.3130.70	Mitgliedschafts- u. Jahresbeiträge			100.00			
6620.3132.55	Honorare, Arbeitsleistungen Dritter	1'600.00		1'600.00		650.00	
6620.3144.10	Baulicher Unterhalt	52'735.77		48'900.00		46'286.77	
6620.3151.00	Unterhalt, Reparaturen an Fahrnis	5'640.10		6'600.00		5'619.85	
6620.3169.10	Benützungskosten	16'443.30		21'600.00		15'453.15	
6620.3170.10	Spesenentschädigungen	1'148.95		2'100.00		464.60	
6620.3170.20	Repräsentationsausgaben	194.00		1'000.00		401.40	
6620.3171.30	Eintrittsgebühren	473.00		1'900.00		1'500.00	
6620.3171.40	Schulreisen und Exkursionen	2'702.00		3'250.00		2'920.00	
6620.3171.45	Lager und Projekte	8'756.00		11'000.00		5'495.00	
6620.3192.46	Urheberrechte			100.00			
6620.3199.90	Uebriger Sachaufwand	1'758.55		2'000.00		1'093.90	
6620.3910.10	Arbeitsleistungen anderer Dienstzweige	30'810.50		34'000.00		24'009.60	
6620.4240.30	Benützungsgebühren Schulräume		3'655.90		3'000.00		3'551.50
6620.4250.05	Verkauf Lehrmittel und Schulmaterial		112.00		100.00		80.35
6620.4260.30	Versicherungsleistungen						2'276.70
6620.4260.70	Rückerstattungen Telefongebühren		7.20		10.00		7.60
6630	Schulzentrum 3 (Elzmatte inkl. Turnhalle)	467'130.36	6'137.50	508'814.00	7'000.00	468'297.12	5'501.50
6630.3010.10	Besoldungen Verwaltungspersonal	124'456.40		129'185.00		122'891.75	
6630.3010.20	Löhne an nebenamtliches Personal	860.60		5'213.00		372.40	
6630.3010.30	Löhne an Reinigungspersonal	37'165.35		43'000.00		38'218.45	
6630.3010.60	Treueprämie					1'591.20	
6630.3049.10	Dienstkleider	274.85		300.00		258.80	
6630.3050.10	Sozialversicherungsbeiträge AHV, IV, EO, ALV, VK und FAK	13'707.70		14'578.00		13'541.20	
6630.3052.10	Pensionskassenbeiträge	11'142.60		10'734.00		10'841.40	
6630.3053.10	Unfallversicherungsbeiträge	1'495.00		1'764.00		1'664.00	
6630.3090.10	Aus- und Weiterbildungskosten	2'062.00		2'000.00		518.40	
6630.3090.15	Beiträge Lehrerweiterbildung	2'505.00		2'600.00		1'135.00	
6630.3100.10	Büromaterial, Drucksachen, Inserate	2'029.05		2'400.00		1'310.25	
6630.3101.10	Treib- und Schmierstoffe, Pneus, Ersatzteile	143.15		500.00		64.05	
6630.3101.25	Reinigungs- und Waschmaterial	3'430.28		3'500.00		3'474.95	
6630.3101.30	Pflanzen, Sämereien, Hilfsstoffe	543.80		1'100.00		595.15	
6630.3101.70	Verbrauchs-, Unterhalts- und Hilfsmaterial	4'850.30		5'000.00		4'434.70	
6630.3103.20	Bibliotheksmedien	4'611.19		4'560.00		4'505.01	
6630.3104.30	Lehrmittel und Verbrauchsmaterial	66'983.38		71'060.00		62'724.91	
6630.3104.31	Lehrmittel- und Verbrauchsmaterial IT	1'875.50		2'000.00		1'525.00	
6630.3106.50	Sanitäts- und Desinfektionsmaterial	499.75		500.00		498.70	
6630.3110.10	Büromöbel und Büromaschinen	94.15					
6630.3111.30	Maschinen, Geräte, Fahrzeuge	26'552.96		27'410.00		27'131.90	
6630.3130.40	Porti und Frachten	76.40		150.00		81.00	
6630.3130.45	Telefon- und Kommunikationsgebühren	2'780.55		3'200.00		2'795.05	
6630.3130.50	Dienstleistungen Dritter	3'640.00		4'300.00		3'820.00	
6630.3130.70	Mitgliedschafts- u. Jahresbeiträge			100.00			
6630.3132.55	Honorare, Arbeitsleistungen Dritter	975.00		1'600.00		716.00	



Konto	Erfolgsrechnung Institutionelle Gliederung LR	Rechnung 2016		Budget 2016		Rechnung 2015	
6630.3144.10	Baulicher Unterhalt	59'613.70		65'700.00		73'383.25	
6630.3151.00	Unterhalt, Reparaturen an Fahrnis	7'536.55		9'510.00		6'750.10	
6630.3169.10	Benützungskosten	16'748.00		18'000.00		16'774.95	
6630.3170.10	Spesenentschädigungen	1'297.65		2'000.00		674.85	
6630.3170.20	Repräsentationsausgaben	1'249.35		1'200.00		1'113.70	
6630.3171.30	Eintrittsgebühren	237.00		2'000.00		273.00	
6630.3171.40	Schulreisen und Exkursionen	5'504.40		6'550.00		5'344.00	
6630.3171.45	Lager und Projekte	27'463.05		27'600.00		23'676.20	
6630.3192.46	Urheberrechte			100.00			
6630.3199.90	Uebriger Sachaufwand	282.20		1'400.00		175.00	
6630.3910.10	Arbeitsleistungen anderer Dienstzweige	34'443.50		38'000.00		35'422.80	
6630.4240.30	Benützungsgebühren Schulräume		3'932.50		7'000.00		3'572.50
6630.4260.30	Versicherungsleistungen						1'929.00
6630.4390.00	Verschiedene Erträge		2'205.00				
6640	Schulzentrum 4 (Kreuzfeld 4 inkl. Turnhalle 3+4)	697'759.85	17'025.45	735'312.00	16'150.00	834'102.87	103'792.65
6640.3010.10	Besoldungen Verwaltungspersonal	221'182.00		219'744.00		219'006.65	
6640.3010.20	Löhne an nebenamtliches Personal					11'269.00	
6640.3010.30	Löhne an Reinigungspersonal	79'008.55		77'650.00		86'061.50	
6640.3020.40	Entschädigungen Stellvertretungen					456.00	
6640.3049.10	Dienstkleider	337.15		300.00		69.80	
6640.3050.10	Sozialversicherungsbeiträge AHV, IV, EO, ALV, VK und FAK	21'168.20		24'476.00		25'138.40	
6640.3052.10	Pensionskassenbeiträge	11'387.05		20'260.00		17'650.90	
6640.3053.10	Unfallversicherungsbeiträge	2'702.00		2'930.00		3'051.00	
6640.3090.10	Aus- und Weiterbildungskosten	172.00					
6640.3090.15	Beiträge Lehrerweiterbildung	4'728.50		4'400.00		5'801.25	
6640.3100.10	Büromaterial, Drucksachen, Inserate	5'407.30		7'000.00		5'951.10	
6640.3101.10	Treib- und Schmierstoffe, Pneus, Ersatzteile	1'646.70		2'500.00		884.65	
6640.3101.25	Reinigungs- und Waschmaterial	5'629.85		9'000.00		11'203.40	
6640.3101.70	Verbrauchs-, Unterhalts- und Hilfsmaterial	2'887.50		1'800.00		2'203.14	
6640.3103.20	Bibliotheksmaterial	7'175.87		7'220.00		929.45	
6640.3104.30	Lehrmittel und Verbrauchsmaterial	124'692.66		134'390.00		120'130.81	
6640.3104.31	Lehrmittel- und Verbrauchsmaterial IT	4'631.85		6'000.00		6'487.00	
6640.3106.50	Sanitäts- und Desinfektionsmaterial	784.95		600.00		741.75	
6640.3111.30	Maschinen, Geräte, Fahrzeuge	25'515.35		30'000.00		44'081.56	
6640.3130.40	Porti und Frachten	67.00		200.00		196.20	
6640.3130.45	Telefon- und Kommunikationsgebühren	4'219.95		4'400.00		4'838.70	
6640.3130.50	Dienstleistungen Dritter	4'317.00		6'000.00		5'806.55	
6640.3130.70	Mitgliedschafts- u. Jahresbeiträge	99.00		200.00		99.00	
6640.3132.55	Honorare, Arbeitsleistungen Dritter	8'273.20		7'400.00		3'337.30	
6640.3134.10	Haftpflcht- und Sachversicherungsprämien	414.20		426.00		343.22	
6640.3137.21	Mfz-Steuer/Schwerverk.abgabe	163.50		163.00		163.50	
6640.3144.10	Baulicher Unterhalt	26'868.50		26'900.00		57'533.20	
6640.3151.00	Unterhalt, Reparaturen an Fahrnis	32'228.47		35'700.00		32'694.64	
6640.3169.10	Benützungskosten	31'935.90		27'993.00		28'808.80	
6640.3170.10	Spesenentschädigungen	2'325.45		3'500.00		2'818.20	
6640.3170.20	Repräsentationsausgaben	1'961.50		2'000.00		3'592.90	
6640.3171.30	Eintrittsgebühren	719.00		3'550.00		1'225.20	
6640.3171.40	Schulreisen und Exkursionen	12'347.40		12'460.00		10'785.20	
6640.3171.45	Lager und Projekte	44'640.30		45'800.00		109'412.70	
6640.3199.90	Uebriger Sachaufwand	923.00		3'350.00		1'075.00	
6640.3910.10	Arbeitsleistungen anderer Dienstzweige	7'199.00		7'000.00		10'255.20	
6640.4240.30	Benützungsgebühren Schulräume		11'885.00		10'000.00		12'940.00



Konto	Erfolgsrechnung Institutionelle Gliederung LR	Rechnung 2016		Budget 2016		Rechnung 2015	
6640.4250.05	Verkauf Lehrmittel und Schulmaterial		100.00		100.00		800.00
6640.4260.30	Versicherungsleistungen		409.45				31'580.95
6640.4260.70	Rückerstattungen Telefongebühren				50.00		
6640.4390.00	Verschiedene Erträge		4'631.00		6'000.00		58'471.70
6700	Tagesschule	972'394.20	914'637.52	990'125.00	875'000.00	912'328.66	934'353.05
6700.3010.10	Besoldungen Verwaltungs- und Betreuungspersonal	551'874.25		475'050.00		492'716.45	
6700.3010.20	Löhne an nebenamtliches Personal	21'722.80		110'000.00		67'701.80	
6700.3030.09	EO-Entschädigungen	-2'841.15					
6700.3050.10	Sozialversicherungsbeiträge AHV, IV, EO, ALV, VK und FAK	46'125.75		48'285.00		45'124.25	
6700.3052.10	Pensionskassenbeiträge	50'696.95		47'370.00		35'857.60	
6700.3053.10	Unfallversicherungsbeiträge	5'075.00		5'800.00		5'584.00	
6700.3090.10	Aus- und Weiterbildungskosten	1'782.00		4'000.00		1'542.00	
6700.3100.10	Büromaterial, Drucksachen, Inserate	4'483.55		5'000.00		1'288.05	
6700.3101.25	Reinigungs- und Waschmaterial	1'496.15		1'200.00		1'317.50	
6700.3101.70	Verbrauchs-, Unterhalts- und Hilfsmaterial	2'349.85		2'500.00		3'772.70	
6700.3104.30	Lehrmittel und Verbrauchsmaterial	3'409.90		4'500.00		1'268.40	
6700.3105.40	Lebensmittel und Getränke	73'199.95		85'000.00		70'343.85	
6700.3106.50	Sanitäts- und Desinfektionsmaterial	401.95		500.00		257.65	
6700.3110.10	Büromöbel und Büromaschinen	869.15					
6700.3111.30	Maschinen, Geräte, Fahrzeuge	6'532.85		9'900.00		3'910.26	
6700.3120.10	Strom, Wasser, Abwasser	3'652.70		4'000.00		4'000.00	
6700.3120.20	Heizmaterialien	10'322.60		12'000.00		10'000.00	
6700.3130.30	Transporte durch Dritte	34'610.75		25'000.00		34'806.75	
6700.3130.40	Porti und Frachten			1'500.00		9.00	
6700.3130.45	Telefon- und Kommunikationsgebühren	1'874.20		5'500.00		3'888.20	
6700.3130.50	Dienstleistungen Dritter	3'514.50		1'600.00		8'747.95	
6700.3130.70	Mitgliedschafts- u. Jahresbeiträge	240.00		250.00		240.00	
6700.3134.10	Haftpfl.-, Sachvers.prämien	230.35		500.00		241.20	
6700.3144.10	Baulicher Unterhalt	30'485.85		12'400.00		7'434.55	
6700.3151.00	Unterhalt, Reparaturen an Fahrnis			2'050.00		500.20	
6700.3160.20	Mieten, Pachten, Leasing	90'120.00		92'120.00		90'120.00	
6700.3169.10	Benützungskosten	3'135.00		3'000.00		3'135.00	
6700.3169.11	Benützungskosten IT-Arbeitsplätze	6'600.00		6'600.00			
6700.3170.10	Spesenentschädigungen	110.90		1'000.00		1'394.90	
6700.3170.20	Repräsentationsausgaben	269.40		500.00		36.00	
6700.3171.30	Eintrittsgebühren	69.00		1'000.00		73.60	
6700.3910.10	Arbeitsleistungen anderer Dienstzweige	7'851.00		7'000.00		7'016.80	
6700.3930.20	Verrechnete Raum- und Hausdienstkosten	2'129.00		5'000.00			
6700.3930.30	Verwaltungskostenanteil	10'000.00		10'000.00		10'000.00	
6700.4220.10	Vergütungen Personal, Naturalbezüge		5'643.00				4'878.00
6700.4260.30	Versicherungsleistungen		4'272.50				
6700.4390.00	Verschiedene Erträge		1'003.50				100.00
6700.4611.00	Vergütung des Lastenausgleichs an die Stadt		657'658.42		715'000.00		722'019.30
6700.4637.00	Elternbeiträge		179'717.60		100'000.00		142'653.75
6700.4637.01	Elternbeiträge Mahlzeiten		66'342.50		60'000.00		64'702.00
6900	Kindergarten	518'608.10	7'451.90	568'063.00	10'000.00	480'456.82	11'341.75
6900.3010.10	Besoldungen	42'818.40		50'803.00		28'765.20	
6900.3010.20	Löhne an nebenamtliches Personal	1'570.55		2'150.00		9'244.10	
6900.3010.30	Löhne an Reinigungspersonal	78'612.10		84'000.00		84'570.00	
6900.3010.60	Treueprämie	635.00		583.00			



Konto	Erfolgsrechnung Institutionelle Gliederung LR	Rechnung 2016		Budget 2016		Rechnung 2015	
6900.3050.10	Sozialversicherungsbeiträge AHV, IV, EO, ALV, VK und FAK	6'235.65		9'949.00		6'575.55	
6900.3052.10	Pensionskassenbeiträge	3'689.40		4'493.00		3'394.85	
6900.3053.10	Unfallversicherungsbeiträge	1'098.00		1'035.00		1'217.00	
6900.3090.10	Aus- und Weiterbildungskosten	194.00		1'500.00		928.50	
6900.3090.15	Beiträge Lehrerweiterbildung	1'160.00		2'300.00		4'077.60	
6900.3100.10	Büromaterial, Drucksachen, Inserate	3'778.35		4'000.00		4'742.90	
6900.3101.10	Treib- und Schmierstoffe, Pneus, Ersatzteile	175.30		200.00		165.00	
6900.3101.25	Reinigungs- und Waschmaterial	7'549.75		7'000.00		7'194.15	
6900.3101.70	Verbrauchs-, Unterhalts- und Hilfsmaterial	907.60		1'800.00		1'730.20	
6900.3103.20	Bibliotheksmedien	1'210.55		1'200.00		1'168.15	
6900.3104.30	Lehrmittel und Verbrauchsmaterial	45'057.10		44'750.00		47'370.17	
6900.3104.31	Lehrmittel- und Verbrauchsmaterial IT	1'015.90		1'500.00		837.00	
6900.3106.50	Sanitäts- und Desinfektionsmaterial	234.75		340.00		20.80	
6900.3111.30	Maschinen, Geräte, Fahrzeuge	24'738.96		24'900.00		16'983.25	
6900.3120.10	Strom, Wasser, Abwasser	8'318.73		12'000.00		10'468.10	
6900.3120.20	Heizmaterialien	23'102.97		28'000.00		21'137.33	
6900.3130.45	Telefon- und Kommunikationsgebühren	8'264.55		6'100.00		6'123.60	
6900.3130.50	Dienstleistungen Dritter	3'482.95		3'860.00		4'166.22	
6900.3132.55	Honorare, Arbeitsleistungen Dritter	950.00		1'000.00		280.00	
6900.3134.10	Haftpflicht- und Sachversicherungsprämien	4'090.55		4'500.00		4'058.75	
6900.3144.10	Baulicher Unterhalt	125'761.14		144'750.00		88'467.60	
6900.3151.00	Unterhalt, Reparaturen an Fahrnis	3'647.25		2'200.00		1'727.65	
6900.3160.20	Mieten, Pachten, Leasing	29'297.00		26'200.00		26'523.00	
6900.3169.10	Benützungskosten	17'294.50		19'000.00		17'264.55	
6900.3170.10	Spesenentschädigungen	873.60		1'600.00		375.60	
6900.3170.20	Repräsentationsausgaben	2'173.60		1'600.00		564.50	
6900.3170.90	Elternrat	1'345.65		1'500.00		1'098.00	
6900.3171.30	Eintrittsgebühren	532.00		1'800.00		2'129.00	
6900.3171.40	Schulreisen und Exkursionen	1'053.60		2'050.00		1'360.20	
6900.3171.45	Lager und Projekte	2'838.05		1'900.00		4'069.30	
6900.3199.90	Uebriger Sachaufwand	958.60		1'500.00		1'300.20	
6900.3910.10	Arbeitsleistungen anderer Dienstzweige	63'942.00		66'000.00		70'358.80	
6900.4240.30	Benützungsgebühren Schulräume		2'700.00		4'000.00		3'075.00
6900.4260.30	Versicherungsleistungen		218.00				
6900.4390.00	Verschiedene Erträge		2'404.90		1'000.00		6'008.20
6900.4930.20	Verrechnete Raum- und Hausdienstkosten		2'129.00		5'000.00		2'258.55
6940	Turnhallenstrasse 22	133'954.15	196'026.35	165'309.00	200'500.00	135'585.30	199'419.20
6940.3010.10	Besoldungen	46'436.00		46'872.00		46'436.00	
6940.3010.20	Löhne an nebenamtliches Personal	2'040.00		2'040.00		2'040.00	
6940.3010.30	Löhne an Reinigungspersonal	29'627.65		33'500.00		27'478.95	
6940.3010.60	Treueprämie	2'500.00		2'500.00			
6940.3050.10	Sozialversicherungsbeiträge AHV, IV, EO, ALV, VK und FAK	9'130.65		6'784.00		8'643.05	
6940.3052.10	Pensionskassenbeiträge	6'192.60		5'093.00		4'457.40	
6940.3053.10	Unfallversicherungsbeiträge			820.00			
6940.3090.10	Aus- und Weiterbildungskosten			500.00			
6940.3101.25	Reinigungs- und Waschmaterial	1'847.70		2'000.00		1'962.05	
6940.3101.70	Verbrauchs-, Unterhalts- und Hilfsmaterial	2'000.00		2'000.00		2'000.00	
6940.3110.10	Büromöbel und Büromaschinen			1'500.00		3'520.95	
6940.3120.10	Strom, Wasser, Abwasser	3'503.50		5'000.00		4'319.20	
6940.3130.50	Dienstleistungen Dritter	1'294.55		1'500.00		1'338.35	
6940.3134.10	Haftpflicht- und Sachversicherungsprämien	3'225.45		2'700.00		2'693.80	
6940.3144.10	Baulicher Unterhalt	24'690.40		51'400.00		30'572.00	



Konto	Erfolgsrechnung Institutionelle Gliederung LR	Rechnung 2016		Budget 2016		Rechnung 2015	
6940.3151.00	Unterhalt, Reparaturen an Fahrnis	1'465.65		600.00		123.55	
6940.3199.90	Uebriger Sachaufwand			500.00			
6940.4240.30	Benützungsgebühren Schulräume		560.00				560.00
6940.4260.30	Versicherungsleistungen						1'600.30
6940.4260.80	Rückerstattungen Liegenschaftsaufwand		124'966.35		130'000.00		126'758.90
6940.4390.00	Verschiedene Erträge	500.00		500.00			500.00
6940.4930.20	Verrechnete Raum- und Hausdienstkosten	70'000.00		70'000.00			70'000.00
6950	Regionalbibliothek	714'172.48	285'385.90	739'934.00	291'609.00	717'759.83	263'729.70
6950.3010.10	Besoldungen	118'513.00		117'000.00		120'621.25	
6950.3010.20	Löhne an nebenamtliches Personal	248'732.65		259'000.00		245'140.00	
6950.3010.60	Treueprämie					1'600.00	
6950.3050.10	Sozialversicherungsbeiträge AHV, IV, EO, ALV, VK und FAK	29'723.70		31'130.00		28'892.45	
6950.3052.10	Pensionskassenbeiträge	30'181.70		39'752.00		34'195.90	
6950.3053.10	Unfallversicherungsbeiträge	3'305.00		3'766.00		3'674.00	
6950.3090.10	Aus- und Weiterbildungskosten	2'457.60		3'500.00		2'892.00	
6950.3100.10	Büromaterial, Drucksachen	13'938.27		14'000.00		15'960.82	
6950.3103.20	Bibliotheksmedien	69'624.20		69'000.00		66'413.43	
6950.3103.21	Ersatz Bibliotheksmedien	7'329.15		7'000.00		6'666.60	
6950.3103.22	Bibliotheksmedien Onleihe	4'000.00		4'000.00		5'000.00	
6950.3103.23	Verbrauchsmaterial Buchaufbereitung	8'926.80		11'000.00		8'580.60	
6950.3110.10	Büromöbel und Büromaschinen	3'505.75		4'000.00		14'216.00	
6950.3130.40	Porti und Frachten	5'309.95		9'000.00		7'195.45	
6950.3130.45	Telefon- und Kommunikationsgebühren	1'443.60		1'300.00		737.45	
6950.3130.50	Dienstleistungen Dritter	2'888.25		1'800.00		1'601.45	
6950.3130.70	Mitgliedschafts- u. Jahresbeiträge	830.00		1'000.00		830.00	
6950.3134.10	Haftplicht- und Sachversicherungsprämien	1'603.30		1'430.00		1'425.80	
6950.3151.00	Unterhalt, Reparaturen an Fahrnis	14'732.21		12'500.00		11'459.18	
6950.3169.10	Benützungskosten	4'383.40		3'500.00		3'298.40	
6950.3169.11	übrige Mieten und Benützungskosten	1'115.50		1'400.00		1'115.50	
6950.3170.10	Spesenentschädigungen	1'432.10		2'000.00		1'321.80	
6950.3170.20	Repräsentationsausgaben, Öffentlichkeitsarbeit	17'899.95		21'400.00		14'100.25	
6950.3199.90	Uebriger Sachaufwand	1'818.20		500.00		193.30	
6950.3930.20	Verrechnete Raum- und Hausdienstkosten	70'000.00		70'000.00		70'000.00	
6950.3930.30	Verwaltungskostenanteil	20'000.00		20'000.00		20'000.00	
6950.3940.00	Verrechneter Zinsaufwand	478.20		956.00		628.20	
6950.3950.20	Verrechnete Abschreibungen	30'000.00		30'000.00		30'000.00	
6950.4240.01	Benützungsgebühren Internet		530.00		800.00		761.00
6950.4240.30	Mahngebühren		15'520.00		22'000.00		17'983.00
6950.4240.31	Jahresgebühren		86'095.00		86'500.00		72'433.00
6950.4260.00	Schadenersatz für Bücher		3'676.90		5'000.00		5'593.70
6950.4260.70	Rückerstattungen Telefongebühren				100.00		
6950.4390.00	Verschiedene Erträge		7'442.00		5'695.00		8'045.00
6950.4390.01	Flohmarkt (Bücher/Medienverkauf)		1'808.00		1'500.00		2'100.00
6950.4631.00	Kantonsbeiträge		104'543.00		104'543.00		104'543.00
6950.4632.00	Gemeindebeiträge RKK		52'271.00		52'271.00		52'271.00
6950.4632.10	Beitrag Schulzentrum Kreuzfeld		13'500.00		13'200.00		
6960	Musikschulen	387'259.20		379'157.00		356'269.20	
6960.3612.10	Schulgelder an andere Gemeinden und Gemeindeverbände	6'091.00		5'000.00		3'554.30	
6960.3636.00	Oberaargauische Musikschule Langenthal	361'559.20		345'000.00		333'010.90	
6960.3636.05	Oberaargauische Musikschule Langenthal; freiwillige Beiträge	19'609.00		29'157.00		19'704.00	



Konto	Erfolgsrechnung Artengliederung LR	Rechnung 2016		Budget 2016		Rechnung 2015	
		Aufwand	Ertrag	Aufwand	Ertrag	Aufwand	Ertrag
	Total	94'450'059.29	92'832'535.62	97'159'128.00	94'939'747.00	116'739'150.62	113'238'415.03
	Netto Aufwand		1'617'523.67		2'219'381.00		3'500'735.59
3	Aufwand	94'237'373.75		97'159'128.00		116'739'150.62	
30	Personalaufwand	24'767'820.39		26'265'996.00		25'637'952.90	
31	Sach- und übriger Betriebsaufwand	13'080'594.05		16'259'568.00		16'057'072.58	
33	Abschreibungen Verwaltungsvermögen	2'874'706.40		2'807'950.00		4'861'875.80	
34	Finanzaufwand	444'741.60		509'475.00		442'549.73	
35	Einlagen in Fonds und Spezialfinanzierungen	2'767'239.30		1'362'686.00		1'688'125.49	
36	Transferaufwand	47'707'322.15		46'761'720.00		51'057'110.68	
38	Ausserordentlicher Aufwand					13'941'361.00	
39	Interne Verrechnungen	2'594'949.86		3'191'733.00		3'053'102.44	
4	Ertrag		92'609'581.76		94'939'747.00		113'238'415.03
40	Fiskalertrag		36'845'359.88		35'958'500.00		38'024'208.60
41	Regalien und Konzessionen		972'316.34		1'019'800.00		997'607.99
42	Entgelte		22'465'606.97		27'355'320.00		26'961'974.41
43	Verschiedene Erträge		2'640'034.26		670'321.00		765'606.90
44	Finanzertrag		3'140'413.52		3'478'212.00		14'422'845.02
45	Entnahmen aus Fonds und Spezialfinanzierungen		282'392.20		627'270.00		996'747.50
46	Transferertrag		23'436'752.73		22'638'591.00		28'016'322.17
48	Ausserordentlicher Ertrag		231'756.00				
49	Interne Verrechnungen		2'594'949.86		3'191'733.00		3'053'102.44
9	Abschlusskonten	212'685.54	222'953.86				
90	Abschluss Erfolgsrechnung	212'685.54	222'953.86				



Konto	Erfolgsrechnung Artengliederung LR	Rechnung 2016		Budget 2016		Rechnung 2015	
		Aufwand	Ertrag	Aufwand	Ertrag	Aufwand	Ertrag
	Total	94'450'059.29	92'832'535.62	97'159'128.00	94'939'747.00	116'739'150.62	113'238'415.03
	Netto Aufwand		1'617'523.67		2'219'381.00		3'500'735.59
3	Aufwand	94'237'373.75		97'159'128.00		116'739'150.62	
30	Personalaufwand	24'767'820.39		26'265'996.00		25'637'952.90	
300	Behörden und Kommissionen	95'333.15		119'650.00		104'360.40	
3000	Löhne, Tag- und Sitzungsgelder an Behörden und Kommissionen	95'333.15		119'650.00		104'360.40	
301	Löhne des Verwaltungs- und Betriebspersonals	18'712'416.60		21'915'253.00		21'514'332.50	
3010	Löhne des Verwaltungs- und Betriebspersonals	18'712'416.60		21'915'253.00		21'514'332.50	
302	Löhne der Lehrkräfte					456.00	
3020	Löhne der Lehrkräfte					456.00	
303	Temporäre Arbeitskräfte	-59'117.20		-25'700.00		-50'517.60	
3030	Temporäre Arbeitskräfte	-59'117.20		-25'700.00		-50'517.60	
304	Zulagen	70'046.55		69'350.00		48'919.30	
3049	Übrige Zulagen	70'046.55		69'350.00		48'919.30	
305	Arbeitgeberbeiträge	5'635'799.80		3'794'493.00		3'583'872.05	
3050	AG-Beiträge AHV, IV, EO, ALV, Verwaltungskosten	1'475'981.65		1'767'380.00		1'689'190.95	
3052	AG-Beiträge an Pensionskassen	3'927'033.60		1'750'908.00		1'622'413.20	
3053	AG-Beiträge an Unfallversicherungen	222'072.55		264'985.00		261'732.95	
3055	AG-Beiträge an Krankentaggeldversicherungen	10'712.00		11'220.00		10'534.95	
306	Arbeitgeberleistungen	52'159.80		34'000.00		111'978.40	
3062	Teuerungszulagen auf Renten und Rentenanteilen	52'159.80		34'000.00		111'978.40	
309	Übriger Personalaufwand	261'181.69		358'950.00		324'551.85	
3090	Aus- und Weiterbildung des Personals	228'363.89		321'250.00		283'733.75	
3099	Übriger Personalaufwand	32'817.80		37'700.00		40'818.10	
31	Sach- und übriger Betriebsaufwand	13'080'594.05		16'259'568.00		16'057'072.58	
310	Material- und Warenaufwand	1'785'392.37		2'456'361.00		2'276'066.71	
3100	Büromaterial	413'580.52		514'860.00		438'415.01	
3101	Betriebs-, Verbrauchsmaterial	566'662.63		678'310.00		670'086.29	
3103	Fachliteratur, Zeitschriften	126'879.21		128'080.00		109'645.74	
3104	Lehrmittel	468'901.51		496'111.00		469'097.48	
3105	Lebensmittel	166'915.10		542'160.00		509'669.84	
3106	Medizinisches Material	5'684.50		57'840.00		58'315.65	
3109	Übriger Material- und Warenaufwand	36'768.90		39'000.00		20'836.70	
311	Nicht aktivierbare Anlagen	530'885.85		504'440.00		680'982.28	
3110	Büromöbel und Geräte	240'628.29		186'900.00		202'098.60	
3111	Maschinen, Geräte und Fahrzeuge	285'063.56		307'040.00		466'879.93	
3112	Kleider, Wäsche, Vorhänge			500.00			
3119	Übrige nicht aktivierbare Anlagen	5'194.00		10'000.00		12'003.75	
312	Ver- und Entsorgung Liegenschaften Verwaltungsvermögen	1'271'979.43		1'594'020.00		1'498'768.77	



Konto	Erfolgsrechnung Artengliederung LR	Rechnung 2016		Budget 2016		Rechnung 2015	
		Aufwand	Ertrag	Aufwand	Ertrag	Aufwand	Ertrag
3120	Ver- und Entsorgung Liegenschaften Verwaltungsvermögen	1'271'979.43		1'594'020.00		1'498'768.77	
313	Dienstleistungen und Honorare	4'591'539.84		5'232'088.00		4'888'360.80	
3130	Dienstleistungen Dritter	3'788'432.74		4'344'336.00		3'992'413.29	
3132	Honorare externe Berater, Gutachter, Fachexperten etc.	242'853.55		294'750.00		322'495.20	
3133	Informatik-Nutzungsaufwand	41'006.40		42'000.00		38'828.10	
3134	Sachversicherungsprämien	208'949.70		223'988.00		212'044.61	
3136	Honorare privatärztlicher Tätigkeit	80'285.45		85'000.00		83'062.15	
3137	Steuern und Abgaben	43'171.45		55'014.00		56'009.95	
3138	Kurse, Prüfungen und Beratungen	186'840.55		187'000.00		183'507.50	
314	Baulicher Unterhalt und betrieblicher Unterhalt	1'654'005.36		1'931'240.00		1'974'603.60	
3140	Unterhalt an Grundstücken	91'250.75		74'090.00		76'067.65	
3141	Unterhalt Strassen / Verkehrswege	286'185.05		450'100.00		438'508.80	
3143	Unterhalt übrige Tiefbauten	154'818.45		169'000.00		158'235.28	
3144	Unterhalt Hochbauten, Gebäude	778'456.33		852'450.00		902'915.06	
3149	Unterhalt übrige Sachanlagen	343'294.78		385'600.00		398'876.81	
315	Unterhalt Mobilien und immaterielle Anlagen	958'233.98		1'097'940.00		1'028'301.95	
3150	Unterhalt Büromöbel und -geräte	1'784.70		6'000.00		1'747.20	
3151	Unterhalt Apparate, Maschinen, Geräte, Fahrzeuge, Werkzeuge	336'994.27		461'540.00		450'896.86	
3153	Informatik-Unterhalt (Hardware)	619'251.41		625'300.00		571'865.99	
3158	Unterhalt immaterielle Anlagen	203.60		5'100.00		3'791.90	
316	Mieten, Leasing, Pachten, Benützungsgebühren	675'283.95		1'254'162.00		1'210'373.15	
3160	Miete und Pacht Liegenschaften	300'352.60		875'500.00		858'097.40	
3169	Übrige Mieten und Benützungskosten	374'931.35		378'662.00		352'275.75	
317	Spesenentschädigungen	771'081.63		791'006.00		795'976.75	
3170	Reisekosten und Spesen	305'811.53		307'242.00		272'676.60	
3171	Exkursionen, Schulreisen und Lager	465'270.10		483'764.00		523'300.15	
318	Wertberichtigungen auf Forderungen	366'376.47		435'001.00		400'643.85	
3180	Wertberichtigungen auf Forderungen	-9'748.90		5'001.00		104'546.70	
3181	Tatsächliche Forderungsverluste	376'125.37		430'000.00		296'097.15	
319	Verschiedener Betriebsaufwand	475'815.17		963'310.00		1'302'994.72	
3192	Abgeltung von Rechten			300.00			
3199	Übriger Betriebsaufwand	475'815.17		963'010.00		1'302'994.72	
33	Abschreibungen Verwaltungsvermögen	2'874'706.40		2'807'950.00		4'861'875.80	
330	Sachanlagen VV	2'420'665.00		2'807'950.00		4'861'875.80	
3300	Planmässige Abschreibungen Sachanlagen	2'420'665.00		2'807'950.00		4'861'875.80	
332	Abschreibungen Immaterielle Anlagen	454'041.40					
3320	Planmässige Abschreibungen immaterielle Anlagen	454'041.40					
34	Finanzaufwand	444'741.60		509'475.00		442'549.73	
340	Zinsaufwand	321'626.35		349'725.00		289'647.60	



Konto	Erfolgsrechnung Artengliederung LR	Rechnung 2016		Budget 2016		Rechnung 2015	
		Aufwand	Ertrag	Aufwand	Ertrag	Aufwand	Ertrag
3401	Verzinsung kurzfristige Finanzverbindlichkeiten	103'596.15		142'225.00		103'481.60	
3406	Verzinsung langfristige Finanzverbindlichkeiten	205'989.00		207'500.00		186'166.00	
3409	Übrige Passivzinsen	12'041.20					
342	Kapitalbeschaffungs- und Verwaltungskosten					8'000.00	
3420	Kapitalbeschaffung und - verwaltung					8'000.00	
343	Liegenschaftenaufwand Finanzvermögen	111'719.55		150'750.00		134'526.93	
3430	Baulicher Unterhalt Liegenschaften FV	60'723.15		63'100.00		68'423.88	
3439	Übriger Liegenschaftsaufwand FV	50'996.40		87'650.00		66'103.05	
344	Wertberichtigungen Anlagen FV	11'395.70		9'000.00		10'375.20	
3441	Wertberichtigung Sachanlagen FV	11'395.70		9'000.00		10'375.20	
35	Einlagen in Fonds und Spezialfinanzierungen	2'767'239.30		1'362'686.00		1'688'125.49	
351	Einlagen in Fonds und Spezialfinanzierungen im Eigenkapital	2'767'239.30		1'362'686.00		1'688'125.49	
3510	Einlagen in Spezialfinanzierungen EK	2'767'239.30		1'362'686.00		1'688'125.49	
36	Transferaufwand	47'707'322.15		46'761'720.00		51'057'110.68	
361	Entschädigungen an Gemeinwesen	5'905'312.65		5'573'296.00		9'202'479.76	
3611	Entschädigungen an Kantone und Konkordate	5'604'376.60		5'317'796.00		8'921'973.61	
3612	Entschädigungen an Gemeinden und Gemeindeverbände	300'936.05		255'500.00		280'506.15	
362	Finanz- und Lastenausgleich	15'832'926.05		15'806'000.00		15'252'509.60	
3621	Finanz- und Lastenausgleich an Kanton	15'832'926.05		15'806'000.00		15'252'509.60	
363	Beiträge an Gemeinwesen und Dritte	25'969'083.45		25'382'424.00		26'602'121.32	
3630	Beiträge an den Bund	50'000.00		50'000.00		50'000.00	
3631	Beiträge an Kantone und Konkordate	584'258.85		1'011'000.00		791'855.05	
3632	Beiträge an Gemeinden und Gemeindeverbände	153'832.98		169'000.00		148'840.22	
3634	Beiträge an öffentliche Unternehmungen	3'398'537.40		3'458'500.00		3'424'550.15	
3635	Beiträge an private Unternehmungen	42'172.25		57'481.00		54'430.20	
3636	Beiträge an private Organisationen ohne Erwerbszweck	4'935'031.75		4'876'743.00		5'128'189.76	
3637	Beiträge an private Haushalte	16'805'250.22		15'759'700.00		17'004'255.94	
38	Ausserordentlicher Aufwand					13'941'361.00	
383	Zusätzliche Abschreibungen					13'941'361.00	
3839	Zusätzliche Abschreibungen VV, nicht zugeteilt					13'941'361.00	
39	Interne Verrechnungen	2'594'949.86		3'191'733.00		3'053'102.44	
391	Dienstleistungen	1'762'864.05		1'927'960.00		1'797'351.50	
3910	Interne Verrechnung von Dienstleistungen	1'762'864.05		1'927'960.00		1'797'351.50	



Konto	Erfolgsrechnung Artengliederung LR	Rechnung 2016		Budget 2016		Rechnung 2015	
		Aufwand	Ertrag	Aufwand	Ertrag	Aufwand	Ertrag
393	Betriebs- und Verwaltungskosten	512'129.00		606'000.00		617'258.55	
3930	Interne Verrechnung von Betriebs- und Verwaltungskosten	512'129.00		606'000.00		617'258.55	
394	Kalk. Zinsen und Finanzaufwand	128'060.26		249'860.00		122'502.39	
3940	Interne Verrechnung von kalk. Zinsen und Finanzaufwand	128'060.26		249'860.00		122'502.39	
395	Planmässige und ausserplanmässige Abschreibungen	191'896.55		407'913.00		515'990.00	
3950	Interne Verrechnung von planmässigen und ausserplanmässigen Abschreibungen	191'896.55		407'913.00		515'990.00	
4	Ertrag		92'609'581.76		94'939'747.00		113'238'415.03
40	Fiskalertrag		36'845'359.88		35'958'500.00		38'024'208.60
400	Direkte Steuern natürliche Personen		27'339'505.93		26'028'500.00		26'739'556.35
4000	Einkommenssteuern natürliche Personen		23'768'829.58		22'705'000.00		23'173'902.85
4001	Vermögenssteuern natürliche Personen		2'505'418.55		2'400'000.00		2'401'219.65
4002	Quellensteuern natürliche Personen		1'065'257.80		923'500.00		1'164'433.85
401	Direkte Steuern juristische Personen		5'025'962.40		5'560'000.00		5'972'615.10
4010	Gewinnsteuern juristische Personen		4'869'467.55		5'400'000.00		5'794'665.05
4011	Kapitalsteuern juristische Personen		120'064.85		120'000.00		132'013.10
4019	Übrige direkte Steuern juristische Personen		36'430.00		40'000.00		45'936.95
402	Übrige Direkte Steuern		4'411'916.25		4'300'000.00		5'244'587.15
4021	Grundsteuern		3'069'508.50		2'900'000.00		2'930'729.25
4022	Vermögensgewinnsteuern		1'245'789.25		1'200'000.00		1'261'769.90
4024	Erbschafts- und Schenkungssteuern		96'618.50		200'000.00		1'052'088.00
403	Besitz- und Aufwandsteuern		67'975.30		70'000.00		67'450.00
4033	Hundesteuer		67'975.30		70'000.00		67'450.00
41	Regalien und Konzessionen		972'316.34		1'019'800.00		997'607.99
412	Konzessionen		972'316.34		1'019'800.00		997'607.99
4120	Konzessionen		972'316.34		1'019'800.00		997'607.99
42	Entgelte		22'465'606.97		27'355'320.00		26'961'974.41
420	Ersatzabgaben		690'461.75		910'000.00		914'756.25
4200	Ersatzabgaben		690'461.75		910'000.00		914'756.25
421	Gebühren für Amtshandlungen		390'110.75		321'100.00		409'922.65
4210	Gebühren für Amtshandlungen		390'110.75		321'100.00		409'922.65
422	Spital- und Heimtaxen, Kostgelder		603'420.45		6'601'362.00		6'383'412.30
4220	Taxen und Kostgelder		603'420.45		6'601'362.00		6'383'412.30



Konto	Erfolgsrechnung Artengliederung LR	Rechnung 2016		Budget 2016		Rechnung 2015	
		Aufwand	Ertrag	Aufwand	Ertrag	Aufwand	Ertrag
423	Schul- und Kursgelder		1'723'932.90		1'630'000.00		1'871'234.35
4230	Schulgelder		1'723'932.90		1'630'000.00		1'871'234.35
424	Benützungsgebühren und Dienstleistungen		11'989'453.04		10'619'598.00		10'448'240.51
4240	Benützungsgebühren und Dienstleistungen		11'989'453.04		10'619'598.00		10'448'240.51
425	Erlös aus Verkäufen		95'724.28		88'000.00		77'483.15
4250	Verkäufe		95'724.28		88'000.00		77'483.15
426	Rückerstattungen		6'740'966.71		6'876'310.00		6'487'086.64
4260	Rückerstattungen und Kostenbeteiligungen Dritter		6'740'966.71		6'876'310.00		6'487'086.64
427	Bussen		226'599.74		182'000.00		200'508.35
4270	Bussen		226'599.74		182'000.00		200'508.35
429	Übrige Entgelte		4'937.35		126'950.00		169'330.21
4290	Übrige Entgelte		4'937.35		126'950.00		169'330.21
43	Verschiedene Erträge		2'640'034.26		670'321.00		765'606.90
430	Verschiedene betriebliche Erträge		2'044'700.02				
4309	Übriger betrieblicher Ertrag		2'044'700.02				
439	Übriger Ertrag		595'334.24		670'321.00		765'606.90
4390	Übriger Ertrag		595'334.24		670'321.00		765'606.90
44	Finanzertrag		3'140'413.52		3'478'212.00		14'422'845.02
440	Zinsertrag		688'767.97		1'007'226.00		1'010'667.72
4400	Zinsen flüssige Mittel		1'753.55		4'000.00		3'948.36
4401	Zinsen Forderungen und Kontokorrente		168'421.00		205'000.00		171'771.25
4402	Zinsen kurzfristige Finanzanlagen		156'658.35		163'226.00		161'297.35
4407	Zinsen langfristige Finanzanlagen		349'893.87		635'000.00		673'650.76
4409	Übrige Zinsen von Finanzvermögen		12'041.20				
441	Realisierte Gewinne FV						910'959.20
4411	Gewinn aus Verkäufen von Sachanlagen FV						910'959.20
443	Liegenschaftenertrag FV		524'872.70		554'730.00		553'150.90
4430	Pacht- und Mietzinse Liegenschaften FV		524'872.70		554'730.00		550'832.50
4439	Übriger Liegenschaftenertrag FV						2'318.40
445	Finanzertrag aus Darlehen und Beteiligungen des VV		1'536'994.80		1'527'700.00		11'534'825.15
4450	Erträge aus Darlehen VV		14'977.65		5'700.00		12'811.80
4451	Erträge aus Beteiligungen VV		1'522'017.15		1'522'000.00		11'522'013.35
447	Liegenschaftenertrag VV		356'961.60		338'076.00		353'147.55
4470	Pacht- und Mietzinse Liegenschaften VV		354'980.55		336'076.00		349'749.85
4472	Vergütung für Benützungen Liegenschaften VV		1'981.05		2'000.00		3'397.70
448	Erträge von gemieteten Liegenschaften		32'816.45		50'480.00		60'094.50
4489	Übrige Erträge von gemieteten Liegenschaften		32'816.45		50'480.00		60'094.50



Konto	Erfolgsrechnung Artengliederung LR	Rechnung 2016		Budget 2016		Rechnung 2015	
		Aufwand	Ertrag	Aufwand	Ertrag	Aufwand	Ertrag
45	Entnahmen aus Fonds und Spezialfinanzierungen		282'392.20		627'270.00		996'747.50
451	Entnahmen aus Fonds und Spezialfinanzierungen im Eigenkapital		282'392.20		627'270.00		996'747.50
4510	Entnahmen aus Spezialfinanzierungen des EK		282'392.20		627'270.00		996'747.50
46	Transferertrag		23'436'752.73		22'638'591.00		28'016'322.17
460	Ertragsanteile		40'463.10		17'300.00		18'352.05
4600	Anteil an Bundeserträgen		40'463.10		17'300.00		18'352.05
461	Entschädigungen von Gemeinwesen		3'717'135.91		3'807'173.00		3'836'802.30
4611	Entschädigungen von Kantonen und Konkordaten		3'249'477.76		3'339'824.00		3'384'065.15
4612	Entschädigungen von Gemeinden und Gemeindeverbänden		467'658.15		467'349.00		452'737.15
462	Finanz- und Lastenausgleich		18'202'446.17		17'489'858.00		19'510'573.36
4621	Finanz- und Lastenausgleich von Kantonen und Konkordaten		16'638'380.17		15'589'858.00		17'616'466.36
4622	Finanz- und Lastenausgleich von Gemeinden und Gemeindeverbänden		1'564'066.00		1'900'000.00		1'894'107.00
463	Beiträge von Gemeinwesen und Dritten		1'476'707.55		1'323'760.00		4'650'594.46
4631	Beiträge von Kantonen und Konkordaten		887'237.35		824'199.00		4'108'987.31
4632	Beiträge von Gemeinden und Gemeindeverbänden		305'225.10		301'561.00		291'291.40
4636	Beiträge von privaten Organisationen ohne Erwerbszweck						6'225.00
4637	Beiträge von privaten Haushalten		284'245.10		198'000.00		244'090.75
469	Verschiedener Transferertrag				500.00		
4690	Übriger Transferertrag				500.00		
48	Ausserordentlicher Ertrag		231'756.00				
489	Entnahmen aus dem Eigenkapital		231'756.00				
4896	Entnahmen aus Neubewertungsreserven		231'756.00				
49	Interne Verrechnungen		2'594'949.86		3'191'733.00		3'053'102.44
491	Dienstleistungen		1'762'864.05		1'927'960.00		1'797'351.50
4910	Interne Verrechnung von Dienstleistungen		1'762'864.05		1'927'960.00		1'797'351.50
493	Betriebs- und Verwaltungskosten		512'129.00		606'000.00		617'258.55
4930	Interne Verrechnung von Betriebs- und Verwaltungskosten		512'129.00		606'000.00		617'258.55
494	Kalk. Zinsen und Finanzaufwand		128'060.26		249'860.00		122'502.39
4940	Interne Verrechnung von kalk. Zinsen und Finanzaufwand		128'060.26		249'860.00		122'502.39
495	Planmässige und ausserplanmässige Abschreibungen		191'896.55		407'913.00		515'990.00



Konto	Erfolgsrechnung Artengliederung LR	Rechnung 2016		Budget 2016		Rechnung 2015	
		Aufwand	Ertrag	Aufwand	Ertrag	Aufwand	Ertrag
4950	Interne Verrechnung von planmässigen und ausserplanmässigen Abschreibungen		191'896.55		407'913.00		515'990.00
9	Abschlusskonten	212'685.54	222'953.86				
90	Abschluss Erfolgsrechnung	212'685.54	222'953.86				
901	Abschluss Fonds im EK, Ertragsüberschuss	212'685.54	222'953.86				
9010	Abschluss Spezialfinanzierungen und Fonds im EK, Ertragsüberschuss	212'685.54					
9011	Abschluss Spezialfinanzierungen und Fonds im EK, Aufwandüberschuss		222'953.86				



Konto	Erfolgsrechnung Funktionale Gliederung LR	Rechnung 2016		Budget 2016		Rechnung 2015	
	Total	94'450'059.29	92'832'535.62	97'159'128.00	94'939'747.00	116'739'150.62	113'238'415.03
	Netto Aufwand		1'617'523.67		2'219'381.00		3'500'735.59
0	Allgemeine Verwaltung	8'789'938.44	1'748'584.45	9'131'621.00	1'748'936.00	9'062'697.77	1'851'003.60
	Netto Aufwand		7'041'353.99		7'382'685.00		7'211'694.17
1	Öffentliche Ordnung und Sicherheit, Verteidigung	4'274'110.43	3'439'211.90	4'477'182.00	3'601'695.00	4'584'784.13	3'775'937.62
	Netto Aufwand		834'898.53		875'487.00		808'846.51
2	Bildung	11'781'715.13	3'247'254.62	11'783'086.00	3'108'200.00	15'060'551.37	6'459'089.71
	Netto Aufwand		8'534'460.51		8'674'886.00		8'601'461.66
3	Kultur, Sport und Freizeit, Kirche	7'377'815.10	2'542'343.79	7'542'946.00	2'667'135.00	7'275'337.41	2'547'583.00
	Netto Aufwand		4'835'471.31		4'875'811.00		4'727'754.41
4	Gesundheit	555'020.90	2'045'788.42	5'933'152.00	5'502'611.00	5'960'146.69	5'554'058.45
	Netto Aufwand				430'541.00		406'088.24
	Netto Ertrag	1'490'767.52					
5	Soziale Sicherheit	40'505'009.60	26'405'213.37	37'786'198.00	26'287'575.00	38'520'521.23	27'657'548.30
	Netto Aufwand		14'099'796.23		11'498'623.00		10'862'972.93
6	Verkehr und Nachrichtenübermittlung	5'302'238.81	1'602'029.10	5'662'164.00	1'726'040.00	5'751'008.21	2'079'168.30
	Netto Aufwand		3'700'209.71		3'936'124.00		3'671'839.91
7	Umweltschutz und Raumordnung	8'845'899.84	9'042'965.12	7'551'412.00	7'588'938.00	7'561'475.12	7'655'450.60
	Netto Ertrag	197'065.28		37'526.00		93'975.48	
8	Volkswirtschaft	374'889.35	2'552'284.69	384'486.00	2'592'770.00	462'964.75	2'569'798.49
	Netto Ertrag	2'177'395.34		2'208'284.00		2'106'833.74	
9	Finanzen und Steuern	6'643'421.69	40'206'860.16	6'906'881.00	40'115'847.00	22'499'663.94	53'088'776.96
	Netto Ertrag	33'563'438.47		33'208'966.00		30'589'113.02	



Konto	Erfolgsrechnung Funktionale Gliederung LR	Rechnung 2016		Budget 2016		Rechnung 2015	
	Total	94'450'059.29	92'832'535.62	97'159'128.00	94'939'747.00	116'739'150.62	113'238'415.03
	Netto Aufwand		1'617'523.67		2'219'381.00		3'500'735.59
0	Allgemeine Verwaltung	8'789'938.44	1'748'584.45	9'131'621.00	1'748'936.00	9'062'697.77	1'851'003.60
	Netto Aufwand		7'041'353.99		7'382'685.00		7'211'694.17
01	Legislative und Exekutive	820'056.60	36'747.25	776'679.00	8'000.00	955'045.47	52'200.00
011	Legislative	269'012.50	2'280.60	234'790.00		211'805.47	
012	Exekutive	551'044.10	34'466.65	541'889.00	8'000.00	743'240.00	52'200.00
02	Allgemeine Dienste	7'969'881.84	1'711'837.20	8'354'942.00	1'740'936.00	8'107'652.30	1'798'803.60
021	Finanz- und Steuerverwaltung	1'386'865.28	271'368.59	1'401'681.00	232'500.00	1'400'929.76	250'696.87
022	Allgemeine Dienste	6'212'896.86	1'070'492.41	6'546'622.00	1'180'576.00	6'234'930.59	1'178'213.33
029	Verwaltungsliegenschaften	370'119.70	369'976.20	406'639.00	327'860.00	471'791.95	369'893.40
1	Öffentliche Ordnung und Sicherheit, Verteidigung	4'274'110.43	3'439'211.90	4'477'182.00	3'601'695.00	4'584'784.13	3'775'937.62
	Netto Aufwand		834'898.53		875'487.00		808'846.51
11	Öffentliche Sicherheit	1'444'416.29	1'588'956.92	1'497'700.00	1'542'600.00	1'457'135.76	1'572'603.81
111	Polizei	1'444'416.29	1'588'956.92	1'497'700.00	1'542'600.00	1'457'135.76	1'572'603.81
14	Allgemeines Rechtswesen	631'472.75	67'932.65	642'474.00	76'550.00	624'235.40	69'092.15
140	Allgemeines Rechtswesen	631'472.75	67'932.65	642'474.00	76'550.00	624'235.40	69'092.15
15	Feuerwehr	1'119'029.43	1'153'684.23	1'293'800.00	1'328'300.00	1'394'679.15	1'428'761.55
150	Feuerwehr	1'119'029.43	1'153'684.23	1'293'800.00	1'328'300.00	1'394'679.15	1'428'761.55
16	Verteidigung	1'079'191.96	628'638.10	1'043'208.00	654'245.00	1'108'733.82	705'480.11
161	Militärische Verteidigung	271'621.26	168'136.55	271'546.00	223'345.00	319'349.40	193'943.91
162	Zivile Verteidigung	807'570.70	460'501.55	771'662.00	430'900.00	789'384.42	511'536.20
2	Bildung	11'781'715.13	3'247'254.62	11'783'086.00	3'108'200.00	15'060'551.37	6'459'089.71
	Netto Aufwand		8'534'460.51		8'674'886.00		8'601'461.66
21	Obligatorische Schule	5'227'294.58	1'273'144.52	5'572'122.00	1'228'100.00	5'286'336.80	1'385'148.85
211	Eingangsstufe		124'966.35		130'000.00		126'758.90
214	Musikschulen	522'866.18	25'910.00	542'951.00	32'000.00	504'558.48	30'440.00
217	Schulliegenschaften	133'954.15	71'060.00	165'309.00	70'500.00	135'585.30	71'060.00
218	Tagesbetreuung	962'726.35	923'634.02	977'225.00	885'000.00	905'283.40	944'253.05
219	Obligatorische Schule	3'607'747.90	127'574.15	3'886'637.00	110'600.00	3'740'909.62	212'636.90
22	Sonderschulen	15'400.00		15'400.00		15'400.00	
220	Sonderschulen	15'400.00		15'400.00		15'400.00	
29	Übriges Bildungswesen	6'539'020.55	1'974'110.10	6'195'564.00	1'880'100.00	9'758'814.57	5'073'940.86
291	Verwaltung	6'365'025.10	1'974'010.10	6'003'760.00	1'880'000.00	9'556'764.07	5'073'940.86
299	Bildung	173'995.45	100.00	191'804.00	100.00	202'050.50	
3	Kultur, Sport und Freizeit, Kirche	7'377'815.10	2'542'343.79	7'542'946.00	2'667'135.00	7'275'337.41	2'547'583.00
	Netto Aufwand		4'835'471.31		4'875'811.00		4'727'754.41
31	Kulturerbe	60'363.00	18'109.00	60'363.00	18'109.00	60'363.00	18'109.00
311	Museen und bildende Kunst	60'363.00	18'109.00	60'363.00	18'109.00	60'363.00	18'109.00
32	Kultur, übrige	2'792'874.32	929'203.90	2'887'276.00	948'006.00	2'664'210.74	942'261.30
321	Bibliotheken	714'172.48	305'385.90	739'934.00	311'609.00	717'759.83	283'729.70
322	Konzert und Theater	1'345'905.64	466'466.95	1'406'949.00	482'038.00	1'223'781.11	498'175.50
329	Kultur	732'796.20	157'351.05	740'393.00	154'359.00	722'669.80	160'356.10
33	Medien	5'000.00		5'000.00		5'000.00	
331	Film und Kino	5'000.00		5'000.00		5'000.00	



Konto	Erfolgsrechnung Funktionale Gliederung LR	Rechnung 2016		Budget 2016		Rechnung 2015	
34	Sport und Freizeit	4'519'577.78	1'595'030.89	4'590'307.00	1'701'020.00	4'545'763.67	1'587'212.70
341	Sport	2'787'207.84	732'440.60	2'838'574.00	835'200.00	2'833'732.32	752'368.35
342	Freizeit	1'732'369.94	862'590.29	1'751'733.00	865'820.00	1'712'031.35	834'844.35
4	Gesundheit	555'020.90	2'045'788.42	5'933'152.00	5'502'611.00	5'960'146.69	5'554'058.45
	Netto Aufwand				430'541.00		406'088.24
	Netto Ertrag	1'490'767.52					
41	Spitäler, Kranken- und Pflegeheime	184'850.05	2'044'700.02	5'498'192.00	5'497'611.00	5'566'184.45	5'550'837.70
412	Alters-, Kranken- und Pflegeheime	184'850.05	2'044'700.02	5'498'192.00	5'497'611.00	5'566'184.45	5'550'837.70
43	Gesundheit	115'692.95	1'088.40	123'817.00	5'000.00	118'090.50	3'220.75
431	Alkohol- und Drogenmissbrauch	11'704.05		12'300.00		11'537.10	
433	Schulgesundheitsdienst	103'988.90	1'088.40	111'517.00	5'000.00	106'553.40	3'220.75
49	Gesundheitswesen	254'477.90		311'143.00		275'871.74	
490	Gesundheitswesen	254'477.90		311'143.00		275'871.74	
5	Soziale Sicherheit	40'505'009.60	26'405'213.37	37'786'198.00	26'287'575.00	38'520'521.23	27'657'548.30
	Netto Aufwand		14'099'796.23		11'498'623.00		10'862'972.93
53	Alter + Hinterlassene	6'450'098.86	78'867.20	4'442'210.00	715'301.00	4'450'840.29	737'958.95
531	Alters- und Hinterlassenenversicherung AHV	3'641'767.25	78'867.20	3'778'740.00	74'600.00	3'594'180.40	78'267.70
533	Leistungen an Pensionierte	2'635'434.45		114'000.00		199'609.05	6'225.00
534	Wohnen im Alter	172'647.16		549'120.00	640'701.00	656'800.84	653'466.25
535	Leistungen an das Alter	250.00		350.00		250.00	
54	Familie und Jugend	6'362'872.92	3'770'590.01	6'764'414.00	4'035'474.00	6'442'985.33	3'874'270.03
543	Alimentenbevorschussung und -inkasso	686'288.85	529'925.07	570'000.00	410'000.00	566'016.83	443'556.53
544	Jugendschutz	3'907'431.49	3'141'740.09	4'317'164.00	3'535'474.00	4'133'000.88	3'341'478.95
545	Leistungen an Familien	1'769'152.58	98'924.85	1'877'250.00	90'000.00	1'743'967.62	89'234.55
55	Arbeitslosigkeit	46'183.00		59'200.00	10'000.00	47'789.15	
559	Arbeitslosigkeit	46'183.00		59'200.00	10'000.00	47'789.15	
57	Sozialhilfe und Asylwesen	27'645'854.82	22'555'756.16	26'520'374.00	21'526'800.00	27'578'906.46	23'045'319.32
571	Beihilfen		7'584.05			62'459.55	4'241.45
572	Wirtschaftliche Hilfe	16'101'961.37	5'890'575.64	15'127'700.00	5'957'700.00	16'344'079.56	5'413'409.46
579	Sozialhilfe	11'543'893.45	16'657'596.47	11'392'674.00	15'569'100.00	11'172'367.35	17'627'668.41
6	Verkehr und Nachrichtenübermittlung	5'302'238.81	1'602'029.10	5'662'164.00	1'726'040.00	5'751'008.21	2'079'168.30
	Netto Aufwand		3'700'209.71		3'936'124.00		3'671'839.91
61	Strassenverkehr	3'292'794.61	1'481'487.65	3'675'664.00	1'585'740.00	3'998'441.12	1'962'414.10
615	Gemeindestrassen	1'742'376.33	133'601.80	2'070'726.00	101'700.00	2'417'730.92	551'509.85
619	Strassen, übriges	1'550'418.28	1'347'885.85	1'604'938.00	1'484'040.00	1'580'710.20	1'410'904.25
62	Öffentlicher Verkehr	2'009'444.20	120'541.45	1'986'500.00	140'300.00	1'752'567.09	116'754.20
629	Öffentlicher Verkehr	2'009'444.20	120'541.45	1'986'500.00	140'300.00	1'752'567.09	116'754.20
7	Umweltschutz und Raumordnung	8'845'899.84	9'042'965.12	7'551'412.00	7'588'938.00	7'561'475.12	7'655'450.60
	Netto Ertrag	197'065.28		37'526.00		93'975.48	
72	Abwasserentsorgung	6'129'287.77	6'265'687.77	4'649'470.00	4'785'870.00	4'859'723.24	4'996'123.24
720	Abwasserentsorgung	6'129'287.77	6'265'687.77	4'649'470.00	4'785'870.00	4'859'723.24	4'996'123.24
73	Abfall	1'437'834.65	1'589'934.65	1'503'668.00	1'655'768.00	1'406'330.86	1'558'430.86
730	Abfall	1'437'834.65	1'589'934.65	1'503'668.00	1'655'768.00	1'406'330.86	1'558'430.86



Konto	Erfolgsrechnung Funktionale Gliederung LR	Rechnung 2016		Budget 2016		Rechnung 2015	
74	Verbauungen	87'527.00	29'000.00	80'000.00	29'000.00	81'283.00	29'000.00
741	Gewässerverbauungen	87'527.00	29'000.00	80'000.00	29'000.00	81'283.00	29'000.00
77	Übriger Umweltschutz	550'041.05	1'037'629.35	644'844.00	1'011'800.00	579'857.12	948'807.25
771	Friedhof und Bestattung	494'307.80	1'022'989.25	540'918.00	997'500.00	548'569.72	933'955.20
779	Umweltschutz	55'733.25	14'640.10	103'926.00	14'300.00	31'287.40	14'852.05
79	Raumordnung	641'209.37	120'713.35	673'430.00	106'500.00	634'280.90	123'089.25
790	Raumordnung	641'209.37	120'713.35	673'430.00	106'500.00	634'280.90	123'089.25
8	Volkswirtschaft	374'889.35	2'552'284.69	384'486.00	2'592'770.00	462'964.75	2'569'798.49
	Netto Ertrag	2'177'395.34		2'208'284.00		2'106'833.74	
81	Landwirtschaft	4'496.00		4'500.00		4'488.40	
811	Verwaltung, Vollzug und Kontrolle	4'496.00		4'500.00		4'488.40	
85	Industrie, Gewerbe, Handel	370'393.35	90'015.05	379'986.00	83'770.00	458'476.35	80'772.75
850	Industrie, Gewerbe, Handel	370'393.35	90'015.05	379'986.00	83'770.00	458'476.35	80'772.75
87	Brennstoffe und Energie		2'462'269.64		2'509'000.00		2'489'025.74
871	Elektrizität		2'462'269.64		2'509'000.00		2'489'025.74
9	Finanzen und Steuern	6'643'421.69	40'206'860.16	6'906'881.00	40'115'847.00	22'499'663.94	53'088'776.96
	Netto Ertrag	33'563'438.47		33'208'966.00		30'589'113.02	
91	Steuern	446'366.27	36'944'192.08	530'000.00	36'088'500.00	378'941.90	38'122'123.60
910	Steuern	446'366.27	36'944'192.08	530'000.00	36'088'500.00	378'941.90	38'122'123.60
93	Finanz- und Lastenausgleich	2'825'942.00	1'610'424.00	2'840'000.00	1'946'358.00	2'856'887.00	1'940'465.00
930	Finanz- und Lastenausgleich	2'825'942.00	1'610'424.00	2'840'000.00	1'946'358.00	2'856'887.00	1'940'465.00
96	Vermögens- und Schuldenverwaltung	645'928.07	1'460'347.53	731'180.00	1'673'076.00	650'344.99	12'510'198.36
961	Zinsen	257'776.50	752'224.18	261'725.00	921'560.00	247'500.05	10'841'332.91
963	Liegenschaften des Finanzvermögens	388'151.57	708'123.35	469'455.00	751'516.00	402'844.94	1'668'865.45
99	Nicht aufgeteilte Posten	2'725'185.35	191'896.55	2'805'701.00	407'913.00	18'613'490.05	515'990.00
990	Nicht aufgeteilte Posten	2'725'185.35	191'896.55	2'805'701.00	407'913.00	18'613'490.05	515'990.00

10.3 INVESTITIONS - RECHNUNG



Konto	Investitionsrechnung Institutionelle Gliederung IR	Rechnung 2016		Rechnung 2015		Rechnung 2014	
		Ausgaben	Einnahmen	Ausgaben	Einnahmen	Ausgaben	Einnahmen
	Total	12'512'594.41	1'069'503.95	18'691'019.89	2'037'980.90	12'001'664.48	595'225.35
	Netto Aufwand		11'443'090.46		16'653'038.99		11'406'439.13
1	PRÄSIDIALES			75'655.70		660'440.95	-54'732.50
	Netto Aufwand				75'655.70		715'173.45
2	FINANZWESEN	1'144'921.25	12'000.00	10'000'000.00	12'000.00		12'000.00
	Netto Aufwand		1'132'921.25		9'988'000.00		
	Netto Ertrag					12'000.00	
3	BAUWESEN	3'754'657.00	186'253.95	3'161'769.74	951'549.40	4'140'280.88	379'897.85
	Netto Aufwand		3'568'403.05		2'210'220.34		3'760'383.03
4	POLIZEI, MILITÄR, FEUERWEHR UND EINWOHNERKONTROLLE	885'463.51	11'000.00	1'066'087.90		491'471.10	67'000.00
	Netto Aufwand		874'463.51		1'066'087.90		424'471.10
5	SOZIALWESEN	2'057'470.85		68'457.97		158'348.75	32'400.00
	Netto Aufwand		2'057'470.85		68'457.97		125'948.75
6	BILDUNG, KULTUR UND SPORT	4'670'081.80	860'250.00	4'319'048.58	1'074'431.50	6'551'122.80	158'660.00
	Netto Aufwand		3'809'831.80		3'244'617.08		6'392'462.80



Konto	Investitionsrechnung Institutionelle Gliederung IR	Rechnung 2016		Rechnung 2015		Rechnung 2014	
		Ausgaben	Einnahmen	Ausgaben	Einnahmen	Ausgaben	Einnahmen
	Total	12'512'594.41	1'069'503.95	18'691'019.89	2'037'980.90	12'001'664.48	595'225.35
	Netto Aufwand		11'443'090.46		16'653'038.99		11'406'439.13
1	PRÄSIDIALES			75'655.70		660'440.95	-54'732.50
1100	GEMEINDERAT					-1'085.10	-54'732.50
1100.5090.01	Projekt Überführung Industrielle Betriebe Langenthal (IBL) in eine Aktiengesellschaft					-1'085.10	
1100.6340.01	Projekt Ueberführung IBL in eine AG; Beitrag IBL						-54'732.50
1700	STADTTHEATER			75'655.70		661'526.05	
1700.5040.07	Sanierung Stadttheater; Projektierung Vorprojekt, Bauprojekt und Baubew.			75'655.70		661'526.05	
2	FINANZWESEN	1'144'921.25	12'000.00	10'000'000.00	12'000.00		12'000.00
2150	LIEGENSCHAFTEN VERWALTUNGSVERMÖGEN	1'144'921.25					
2150.5040.01	Widmung Liegenschaften Alterszentrum Haslibrunnen ins Verwaltungsvermögen	1'144'921.25					
2300	DARLEHEN + AMORTISATIONEN		12'000.00	10'000'000.00	12'000.00		12'000.00
2300.5540.20	IB Langenthal AG; Aktien			10'000'000.00			
2300.6460.01	Wohnbaugesellschaft Langeten AG		6'000.00		6'000.00		6'000.00
2300.6460.02	Darlehen Baugenossensch. Freiland		6'000.00		6'000.00		6'000.00
3	BAUWESEN	3'754'657.00	186'253.95	3'161'769.74	951'549.40	4'140'280.88	379'897.85
3000	STADTBAUAMT - ALLGEMEINES	22'599.00					
3000.5200.02	Beschaffung und Einführung Geodaten und Geographisches Informationssystem	22'599.00					
3010	FACHBEREICH STADTENTWICKLUNG	637'954.35	44'000.00	456'607.95	73'286.40	343'156.60	
3010.5040.03	Systematische Erfassung und Darstellung der städtischen Liegenschaften	12'960.00				43'041.75	
3010.5090.34	Konzeptstudie St.Urbanstrasse - Untersteckholzstrasse			-12'213.00			
3010.5090.37	Umgestaltung Knoten St.Urbanstrasse/Untersteckholzstrasse; Bauprojekt			12'213.00			
3010.5090.48	Erarbeitung Vorprojekte Bahnhofgebiet Langenthal; Richtplan ESP Bahnhof	-66'950.90		6'463.80		81'004.55	
3010.5090.51	Erarbeitung Siedlungsrichtplan Bahnhofgebiet Langenthal;	24'836.90		129'822.15		109'792.95	
3010.5090.53	Privater Studienauftrag GEISER agro.com ag für die Entwicklungsplanung ihr	66'950.90					
3010.5090.54	ESP Bahnhof Langenthal; Projektierung der Bahnhofplätze und der Bahnhofpassage			210.00		40'953.60	
3010.5090.55	Erstellen Betriebs- und Gestaltungskonzept für die Bahnhofstrasse, Abschnitt Talstr. bis Hübeligasse	5'526.55		7'663.15		22'886.20	



Konto	Investitionsrechnung Institutionelle Gliederung IR	Rechnung 2016		Rechnung 2015		Rechnung 2014	
		Ausgaben	Einnahmen	Ausgaben	Einnahmen	Ausgaben	Einnahmen
3010.5090.56	Rahmenkredit Projektierung Entwicklungsschwerpunkt (ESP) Bahnhof Langenthal mit den Kernprojekten Bahnhofplätze Nord und Süd und Bahnhofstrasse	399'421.70		156'135.20			
3010.5090.57	Umgestaltung des Friedhofweges; Variantenstudium					9'065.35	
3010.5090.59	Ausarbeitung des Konzeptes Verkehrsregimes Langenthal Zentrum					13'732.20	
3010.5090.61	ESP Bahnhof; Erarbeitung der Grundlagen für den Betrieb und die Projektierung der Velostation			24'085.35			
3010.5090.62	ESP Bahnhof; Externe Unterstützung für die Vorarbeiten zur Projektierung			22'305.90		22'680.00	
3010.5090.64	Erarbeitung des Agglomerationsprogrammes Langenthal der 3. Generation	55'049.55		109'922.40			
3010.5090.65	Einführung des Katasters der öffentl.rechtl.Eigentumsbeschrän- kungen d.Kt.Bern (ÖREB)	4'422.00					
3010.5090.67	Evaluation eines Standortes für eine neue Eissporthalle	125'780.90					
3010.5090.68	Richtplananpassung ESP-Bahnhof	9'956.75					
3010.6310.42	Grundlagen öffentlicher Verkehr; Planung Agglomerationsprogr.Langenthal; Kantonsbeiträge				42'786.40		
3010.6310.48	Erarbeitung Vorprojekte Bahnhofgebiet Langenthal; Richtplan ESP Bahnhof, Bundes- und Kantonsbeiträge						73'515.15
3010.6310.53	Bahnhofgebiet Langenthal; Priv.Studienauftrag GEISER agro.com ag für die Entw.planung ihres Firmens						-73'515.15
3010.6310.64	Erarbeitung des Agglomerationsprogramms Langenthal der 3. Generation; Beiträge Kanton und Region		44'000.00		30'500.00		
3030	STABSTELLE UMWELT UND ENERGIE			65'505.55	20'000.00		
3030.5090.04	Kommunaler Richtplan Energie; Projektorganisation und Vorgehen			65'505.55			
3030.6310.04	Kommunaler Richtplan Energie; Projektierung und Vorgehen; Kantonsbeitrag				20'000.00		
3050	FAHRZEUGPARK			162'615.15	4'320.00	70'156.20	1'000.00
3050.5060.15	Ersatzbeschaffung für den 15-jährigen Lieferwagen Toyota Dyna					37'584.00	
3050.5060.16	Ersatzbeschaffung für den 36-jährigen Salzstreuer Ammann					32'572.20	
3050.5060.17	Ersatzbeschaffung für den Hubstapler Yale GDP 25 TF			59'620.00			
3050.5060.18	Ersatzbeschaffung für das Allradfahrzeug Puch 230 GE 4W			102'995.15			
3050.6060.15	Ersatzbeschaffung für den 15-jährigen Lieferwagen Toyota Dyna; Verkaufserlös						1'000.00
3050.6060.17	Ersatzbeschaffung für den Hubstapler Yale GDP 25 TF; Verkaufserlös				4'320.00		
3060	KEHRICHTBESEITIGUNG	9'439.80				585.90	
3060.5090.02	Gesamtkonzept für Erneuerung der Separatsammelstellen für Wertstoffe	9'439.80				585.90	
3070	MILITÄRISCHE EINQUARTIERUNG			1'306.00		7'594.30	



Konto	Investitionsrechnung Institutionelle Gliederung IR	Rechnung 2016		Rechnung 2015		Rechnung 2014	
		Ausgaben	Einnahmen	Ausgaben	Einnahmen	Ausgaben	Einnahmen
3070.5040.02	Erweit. Truppenunterk.; Abbruch Herzogstr. 10D/F und Erstell.Parkplatz und Überf. vom FV ins VV			1'306.00		7'594.30	
3100	VERWALTUNGSLIEGENSCH.	1'176'919.70	20'000.00	99'598.95	3'460.70	96'891.55	29'350.00
3100.5040.28	Museum Langenthal; Fassadenrenovation					1'000.00	
3100.5040.32	Verwaltungszentrum; Einwohnerschalter					2'422.20	
3100.5040.33	ÜO Nr. 2 "Brauihof"; Umgestaltung Parz. Nr. 23 (Museum)					2'000.00	
3100.5040.35	Verwaltungszentrum; Sanierung Flachdächer; Erweit.Attikageschoss, Projektierung					65'024.20	
3100.5040.36	Verwaltungszentrum; Sanierung des Flachdaches über dem 3. Obergeschoss	1'174'528.90		57'215.05			
3100.5090.01	Flucht- und Rettungspläne de öffentlichen Gebäude	2'390.80		42'383.90		26'445.15	
3100.6310.01	Flucht- und Rettungspläne der öffentlichen Gebäude; Beitrag Amt für Grundstücke und Gebäude				3'460.70		
3100.6310.34	Verwaltungszentrum; Sanierung Sanitäranlagen; Beitrag Kanton						8'350.00
3100.6310.35	Verwaltungszentrum; San.Flachd.;Erweit.Attikagesch.Pr ojektierung; Beitr.Amt für Grundstücke u.Gebäude						21'000.00
3100.6310.36	Verwaltungszentrum; Sanierung des Flachdaches über dem 3. OG; Beitrag Kanton + Beitrag Gebäudeprogramm		20'000.00				
3200	STRASSEN-, BRÜCKEN UND WASSERBAU	1'025'586.90	122'253.95	1'362'232.85	481'137.50	1'886'965.53	
3200.5010.03	Friedhofweg, Abschnitt St.Urbanstrasse - Geissbergweg; Sanierung Strassenoberbau	116'980.65		221'071.75			
3200.5010.13	Strassenlärm-Sanierungsprojekt nach Art. 13 LSV	311'985.30		529'821.80		501'354.98	
3200.5010.25	Gabismatte/Rindermatte; Sanierung und Ausbau der Basiserschl.anlagen; Instandstellung Bodenstrasse			21'307.95		29'950.95	
3200.5010.31	ÜO Nr. 25 Marktgasse/Park. Sagibach; Umgestaltung der Seitenbereiche	62'187.80		71'956.25		713'296.80	
3200.5010.32	Bahnhofstrasse, Abschnitt Hübeligasse bis Talstrasse; Sanierung Strassenoberbau; Projektierung	47'804.40					
3200.5010.33	Dennliweg, Abschnitt Bleienbachstr. bis Dennliweg Haus Nr.37; Belagersatz Fahrbahn	84'521.55					
3200.5010.34	Murgenthalstrasse, Abschnitt Jurastr. bis Bahnhofstr.; Belagersatz Fahrbahn und östl.Trottoir	113'384.85					
3200.5010.54	ÜO Nr. 26 Rindermatte; Erschliessung			4'199.25		159'018.40	
3200.5010.57	Ersatz der Langetenbrücke in der St.Urbanstrasse zwischen Choufhusi und Bären					21'600.85	
3200.5010.58	Zelgligasse; Erstellung Trottoiranlage im Abschnitt Bodenstrasse bis Dorfgrasse					51'737.45	
3200.5010.59	Erschliessung Rindermatte; Wasserversorgung					73'351.20	
3200.5010.60	Erschliessung Rindermatte; Elektroversorgung					93'954.25	
3200.5010.64	Landumlegung Mumenthal, Bahn 2000; Haltzugang Parz. 5055, 5056, 5057					1.00	



Konto	Investitionsrechnung Institutionelle Gliederung IR	Rechnung 2016		Rechnung 2015		Rechnung 2014	
		Ausgaben	Einnahmen	Ausgaben	Einnahmen	Ausgaben	Einnahmen
3200.5010.66	Farbgasse; Belagssanierung gem.Sanierungsprogr.Erhaltungs manag.Strasse 2014-2018, Abschn.Mittelstr.bis Farbg.22			17'873.55		92'210.40	
3200.5010.68	Bleichequartier; Strasseninstandstellung	83'973.45		280'656.60		78'302.70	
3200.5010.70	Hübeligasse, Abschnitt Bahnhofstrasse - Wiesenstrasse					49'024.35	
3200.5010.71	Thunstettenstrasse, Abschnitt Haus Nr.58 bis Haldenstrasse; Sanierung Strassenbelag			55'203.45			
3200.5010.72	Dennliweg, Abschnitt Haus Nr. 37 bis 35c; Sanierung Strassenbelag					23'162.20	
3200.5010.90	Bahnlinie Langenthal - St.Urban, Haltestelle Industrie Nord; Landerwerb und Wegrecht	38'134.50		84'463.20			
3200.5010.92	BLS AG; Sanierung der Bahnübergänge Schoren-, Thunstetten-und Bleienbachstrasse; Kostenbeteiligung	136'962.40					
3200.5010.93	Käsereistrasse, Abschnitt Jurastrasse bis Wuhrplatz; Sanierung Strassenbelag			14'113.50			
3200.5010.94	Dennliweg, Abschnitt Haus Nr.35c bis zur Wendeschlaufe; Ersatz Strassenbelag	29'652.00		61'565.55			
3200.6010.01	Erschliessung Rindermatte; Strassenbau (Aktivierung der Ausgaben im FV)				171'587.65		
3200.6020.59	Erschliessung Rindermatte; Wasserversorgung (Aktivierung der Ausgaben im FV)				74'851.20		
3200.6030.60	Erschliessung Rindermatte; Elektroversorgung (Aktivierung der Ausgaben im FV)				95'913.65		
3200.6110.31	ÜO Nr. 25 Marktgasse/Park.Sagibach; Umgestaltung der Seitenbereiche; Versicherungsleistung		8'000.00				
3200.6310.13	Strassenlärm-Sanierungsprojekt; Kantonsbeitrag		74'253.95		138'785.00		
3200.6350.90	Bahnlinie Langenthal - St.Urban, Haltestelle Industrie Nord; Abgeltung Dritter für den Ausbau der Entwässerung Parz. 4614		40'000.00				
3210	LANGETENKORREKTION	101'528.50					
3210.5620.04	Hochwasserschutz; Instandsetzung Entlastungskanal Bahnhofstrasse, Baulos 1	101'528.50					
3250	STRASSENBELEUCHTUNG	158'353.35		234'783.65	37'031.75	357'784.95	
3250.5010.30	ÜO Nr. 25 Marktgasse/Park. Sagibach; Umsetzung Beleuchtungskonzept			137'537.65		273'264.00	
3250.5010.42	Bleichequartier; Ersatz der Strassenbeleuchtung	47'929.00		70'354.75		30'655.15	
3250.5010.43	ÜO Nr. 26 Rindermatte; Erschliessung					36'209.15	
3250.5010.45	Hintere Hardastrasse, Abschnitt Ackerweg - Zeieweg; Erneuerung Strassenbeleuchtung			10'062.70		17'656.65	
3250.5010.46	Schützenstrasse; Erneuerung Strassenbeleuchtung	58'936.55		16'828.55			
3250.5010.47	Ersatz von 762 Lampen (ohne Kandalaber)	29'674.80					
3250.5010.48	Friedhofweg, Abschnitt St.Urbanstrasse - Geissbergweg; Sanierung Strassenbeleuchtung	21'813.00					
3250.6010.02	Erschliessung Rindermatte; Strassenbeleuchtung (Aktivierung der Ausgaben im FV)				37'031.75		



Konto	Investitionsrechnung Institutionelle Gliederung IR	Rechnung 2016		Rechnung 2015		Rechnung 2014	
		Ausgaben	Einnahmen	Ausgaben	Einnahmen	Ausgaben	Einnahmen
3400	KANALISATIONS- UND ABWASSER-REINIG.ANLAGE (ARA)	596'336.60		538'789.95	268'091.15	1'305'466.70	349'547.85
3400.5032.31	ÜO Nr. 25 Marktgasse/Park. Sagibach; Erneuerung Kanalisation			55'416.35		232'410.35	
3400.5032.33	Zelgligasse; Erstellung Regenwasser- und Mischwasserleitung im Abschnitt Bodenstrasse - Dorfgrasse			6'000.00		160'425.75	
3400.5032.40	Murgenthalstrasse, Teilstück Aarwangenstr.-Bahnhofstr.; Ausbau der Kanalisation			-5'185.20		70'689.15	
3400.5032.68	Gabismatte/Rindermatte; Sanierung und Ausbau der Kanalisation			74'275.00			
3400.5032.74	Verlegung Abwasserleitung Haldenfussweg					471.25	
3400.5032.75	Bleichequartier; Sanierung der Abwasseranlagen	11'972.15		4'045.40		77'828.05	
3400.5032.76	GEP-Massnahmenplan; San.Abwasserleit.Wuhr,Geissberg ,Allmengasse,Greppenweg	1'941.20		20'707.05		32'189.85	
3400.5032.78	ÜO Nr. 26 Rindermatte; Erschliessung					72'080.20	
3400.5032.80	Hintere Hardaustasse Abschnitt Ackerweg bis Zeieweg; Ersatz Abwasserleitung			16'104.65		181'544.15	
3400.5032.81	Schachtsanierung der Stufe 0 und 1; 1. Etappe nach GEP-Massnahmenplan					202'148.95	
3400.5032.82	Sanierung Abwasserleitung in der St.Urbanstrasse, Abschnitt Farbgasse bis Kreisel Spitalgasse					15'977.00	
3400.5032.83	Sonnenweg, Abschnitt Mittelstrasse - Rumiweg; Sanierung Abwasserleitung nach GEP-Manssn.plan					37'769.95	
3400.5032.84	St.Urbanstrasse im Bereich Murgenthalstr.und Schützenstr; Projekt.Sanierung Abwasserleitungen nach GEP-Massnahmenplan					33'676.00	
3400.5032.85	Schachtsanierungen der Stufe 1, 2. Etappe nach GEP-Massnahmenplan			114'540.30		85'351.60	
3400.5032.86	Schützenstrasse; Ersatz und Sanierung Abwasserleitungen nach GEP-Massn.plan	3'182.05		96'879.95		102'904.45	
3400.5032.87	Friedhofweg, Abschnitt St.Urbanstrasse - Geissbergweg; Sanierung Kanalisation	27'114.05		137'957.35			
3400.5032.88	Leitungssanierung der Stufe 1 nach GEP-Massnahmenplan	312'894.15		18'049.10			
3400.5032.89	Sanierung von Abwasserleitungen nach GEP-Massnahmenplan 2016; Projektierung Leitungsersatz Ringstrasse	14'279.30					
3400.5032.90	Sanierung von Abwasserleitungen nach GEP-Massnahmenplan 2016; Projektierung Leitungsersatz Aarwangenstrasse	5'261.85					
3400.5032.91	GEP-Massnahme Nr. 8; Neubau Regenbecken Weststrasse; Erarbeitung einer Machbarkeitsstudie	34'540.65					
3400.5032.92	Ersatz der Abwasserleitungen St. Urbanstrasse, Abschnitt Jurastrasse bis St.Urbanstr. Haus Nr.23 nach GEP-Massnahmenplan Nr. 57	185'151.20					
3400.6370.00	Kanalisationsanschluss- und Nachbezugsgebühren				268'091.15		349'547.85
3500	VERMESSUNGSWESEN	23'606.00		33'099.50	64'221.90	31'000.00	



Konto	Investitionsrechnung Institutionelle Gliederung IR	Rechnung 2016		Rechnung 2015		Rechnung 2014	
		Ausgaben	Einnahmen	Ausgaben	Einnahmen	Ausgaben	Einnahmen
3500.5090.03	Amtliche Vermessung; Los 10 Untersteckholz	23'606.00		33'099.50		31'000.00	
3500.6370.00	Vermessungswerk Los 10; Grundeigentümerbeiträge Vermarkung				64'221.90		
3800	OEFFENTLICHE ANLAGEN, BRUNNEN UND WEIHER	2'332.80		203'230.19		19'679.15	
3800.5090.02	Rahmenkredit Kinderspielplätze; Konzept und Massnahmenplan	2'332.80		55'796.15		19'679.15	
3800.5090.07	Objektkredit Neugestaltung Kinderspielplatz Schulzentrum Kreuzfeld			147'434.04			
3900	SCHWIMMBAD			4'000.00		21'000.00	
3900.5040.06	Schwimmbad; Erarbeitung eines Sanierungs- und Unterhaltiskonzeptes			4'000.00		21'000.00	
4	POLIZEI, MILITÄR, FEUERWEHR UND EINWOHNERKONTROLLE	885'463.51	11'000.00	1'066'087.90		491'471.10	67'000.00
4020	STADTPOLIZEI	416'567.90		115.55		29'829.65	
4020.5010.01	Widmung Parkplätze Weststrasse, Farbgasse, Herzogstr asse, Lotzwilstrasse, Rumiweg ins Verwaltungsvermögen	416'567.90					
4020.5060.02	Parkplatzbewirtschaftung; Gebührenanpassung			115.55		29'829.65	
4070	TRUPPENUNTERKUNFT			116'685.40			
4070.5040.01	Ersetzen der Apparate und Leitungen im Duschaum			41'496.20			
4070.5040.02	Ersatz der Apparate in der Küche			75'189.20			
4080	MARKTHALLE			58'862.70			
4080.5040.01	Ersatz Beleuchtung und Absicherungsmassnahmen bei den Fenstern			58'862.70			
4300	BESTATTUNGSWESEN					459'141.45	
4300.5040.04	Krematorium; Nachrüstung Rauchgasreinigungsanlage (RGR)					401'425.40	
4300.5040.05	Krematorium; Zwischenausmauerung Einäscherungsöfen					1'996.60	
4300.5040.06	Krematorium; behindertengerechte Massnahmen					55'719.45	
4400	FEUERWEHR	468'895.61	11'000.00	890'424.25		2'500.00	
4400.5040.02	Erweiterung Feuerwehrmagazin Südstrasse 6; Neubau Fahrzeughalle			-1'306.00		2'500.00	
4400.5060.13	Ersatz des Pionierfahrzeuges (Rüstwagen)	3'355.15		707'668.95			
4400.5060.14	Ersatz TLFM	465'540.46		184'061.30			
4400.6160.14	Ersatz TLFM; Erlös Verkauf altes Fahrzeug		11'000.00				
4600	FACHBEREICH ZIVILSCHUTZ						67'000.00
4600.6300.07	Zivilschutzanlage Hard; Erweiterung Telematiksysteme inkl. Polycom; Bundesbeitrag						67'000.00
5	SOZIALWESEN	2'057'470.85		68'457.97		158'348.75	32'400.00
5000	SOZIALAMT - ALLGEMEINES	39'822.40		68'457.97		71'948.75	



Konto	Investitionsrechnung Institutionelle Gliederung IR	Rechnung 2016		Rechnung 2015		Rechnung 2014	
		Ausgaben	Einnahmen	Ausgaben	Einnahmen	Ausgaben	Einnahmen
5000.5090.02	Alterszentrum Haslibrunnen; Ausgliederung in eine Aktiengesellschaft; Projektorganisation	39'822.40		68'457.97		71'948.75	
5400	SCHOIO FAMILIENHILFE	17'648.45					
5400.5090.01	Schoio Familienhilfe; Ausgliederung in eine Aktiengesellschaft	17'648.45					
5410	ALTERSZENTRUM HASLIBRUNNEN	2'000'000.00				86'400.00	32'400.00
5410.5040.06	Öffentlicher Projektwettbewerb Erweiterung					32'400.00	
5410.5040.08	Überarbeitung Wettbewerbsprojekt; Kostenschätzung sowie Ausarbeitung ÜO					54'000.00	
5410.5540.01	Haslibrunnen AG; Aktien	2'000'000.00					
5410.6320.06	Öffentlicher Projektwettbewerb Erweiterung; Entnahme aus Rückst. Infrastruktur						32'400.00
6	BILDUNG, KULTUR UND SPORT	4'670'081.80	860'250.00	4'319'048.58	1'074'431.50	6'551'122.80	158'660.00
6030	FACHBEREICH SPORTANLAGEN	107'088.50		33'102.15			33'500.00
6030.5040.29	Dreifach-Sporthalle Hard; Projektierung Ersatz Haustechnik, Fassadensan., Ausseneingang Garderoben, Umgebungsarbeiten	107'088.50		33'102.15			
6030.6310.35	Stadion Hard; San. Wärmeeerzeugung Betriebsgebäude; Beitrag Sportfonds						33'500.00
6130	FACHBEREICH SPORTANLAGEN	1'332'467.05		9'370.70			13'880.00
6130.5000.01	Widmung Sportplatz Weststrasse ins Verwaltungsvermögen	817'640.00					
6130.5040.03	Stadion Hard; Projektierung Sanierung des Hauptrassenfeldes im Stadion Hard	4'494.85		9'058.30			
6130.5040.04	Stadion Hard; Sanierung Saubewasserleitung	44'808.00		312.40			
6130.5040.05	Stadion Hard; Sanierung des Haupttrassenfeldes und der Elektroanlagen	465'524.20					
6130.6310.01	Stadion Hard; Ersatz der Stabhochsprunganlage; Beitrag Sportfonds						13'880.00
6200	FACHBEREICH KULTUR	21'604.40		38'704.58		22'403.60	
6200.5090.01	Stadtarchivalien; Erschliessung der Altbestände	21'604.40		38'704.58		22'403.60	
6210	STADTTHEATER	1'828'953.40	400'000.00	573'995.20	990'000.00		
6210.5040.01	Renovation des Stadttheaters	1'748'660.80		565'824.20			
6210.5040.02	Renovation des Stadttheaters; Fundraising			8'171.00			
6210.5060.01	Einführung Website und elektronisches Ticketsystem	80'292.60					
6210.6310.01	Renovation des Stadttheaters; Beiträge Dritter inkl. Entnahme Parkplatzersatzabgaben		400'000.00		990'000.00		
6600	VOLKSSCHULE (Zentrale Aufgaben)	33'750.40	5'500.00	298'567.50		845'764.05	
6600.5040.02	Schul- und Sportgebäude Kreuzfeld sowie Kinderegärten; Ersatz der Schliessanlagen			133'762.50		5'400.00	



Konto	Investitionsrechnung Institutionelle Gliederung IR	Rechnung 2016		Rechnung 2015		Rechnung 2014	
		Ausgaben	Einnahmen	Ausgaben	Einnahmen	Ausgaben	Einnahmen
6600.5060.05	Rahmenkredit ICT4Kids; Kommunikationstechnologie für Schülerinnen und Schüler	33'750.40		164'805.00		840'364.05	
6600.6090.02	Schul- und Sportgebäude im Kreuzfeld und Kindergärten; Ersatz Schliessanlage; Verkauf der alten Schliessanl. an die Gde. Rütschelen		5'500.00				
6610	SCHULZENTRUM 1 (Kreuzfeld I - III inkl. Turnhalle 1)	569'079.30	183'000.00	1'291'457.75		72'992.95	97'000.00
6610.5040.22	Schulgebäude K1; Gesamtsanierung	1'447.35		67'197.30		24'665.95	
6610.5040.24	Schulgebäude Kreuzfeld 1; Projektierung Sanierung der Fernheizzentrale			6'998.40		48'265.20	
6610.5040.25	Schulzentrum Kreuzfeld; Sanierung der Fernheizzentrale	567'631.95		1'217'262.05		61.80	
6610.6310.22	Schulgebäude K1; Gesamtsanierung; Förderbeitrag Gebäudeprogramm/Beitrag Kant. Denkmalpflege/Minergie		183'000.00				97'000.00
6620	SCHULZENTRUM HARD	34'548.90					
6620.5040.01	Umbau und Umnutzung der Hauswartwohnung für schulische Zwecke	34'548.90					
6630	SCHULZENTRUM 3 (Elzmatte)					15'670.35	14'280.00
6630.5040.07	Projektierung Sanierung und Umnutzung der Hauswartwohnung und des Lehrerzimmers					540.00	
6630.5040.09	Sanierung Flachdach über dem Schulgebäude Oberstufe					15'130.35	
6630.6300.09	Sanierung Flachdach über dem Schulgebäude Oberstufe; Beitrag Gebäudeprogramm						14'280.00
6640	SCHULZENTRUM 4 (Kreuzfeld IV inkl. Turnhallen 3+4)	742'589.85	271'750.00	2'073'850.70	84'431.50	5'593'319.85	
6640.5040.08	Schulgebäude K4; Gesamtsanierung	742'589.85		2'073'850.70		5'593'319.85	
6640.6310.08	Schulgebäude K4; Gesamtsanierung; Förderbeitrag Gebäudeprogramm, Beitrag Kant. Denkmalpflege, Beitrag Eidg. Invalidenversicherung		271'750.00		84'431.50		
6900	KINDERGARTEN					972.00	
6900.5040.11	Kindergarten Winkel; Projektwettbewerb Sanierung und Erweiterung					972.00	



Konto	Investitionsrechnung Artengliederung IR	Rechnung 2016		Rechnung 2015		Rechnung 2014	
		Ausgaben	Einnahmen	Ausgaben	Einnahmen	Ausgaben	Einnahmen
	Total	12'512'594.41	1'069'503.95	18'691'019.89	2'037'980.90	12'001'664.48	595'225.35
	Netto Aufwand		11'443'090.46		16'653'038.99		11'406'439.13
5	Investitionsausgaben	12'512'594.41		18'691'019.89		12'001'664.48	1'000.00
50	Sachanlagen	10'388'466.91		8'691'019.89		12'001'664.48	1'000.00
52	Immaterielle Anlagen	22'599.00					
55	Beteiligungen und Grundkapitalien	2'000'000.00		10'000'000.00			
56	Eigene Investitionsbeiträge	101'528.50					
6	Investitionseinnahmen		1'069'503.95		2'037'980.90		594'225.35
60	Übertragung von Sachanlagen in das Finanzvermögen		5'500.00		383'704.25		
61	Rückerstattungen		19'000.00				
63	Investitionsbeiträge für eigene Rechnung		1'033'003.95		1'642'276.65		582'225.35
64	Rückzahlung von Darlehen		12'000.00		12'000.00		12'000.00



Konto	Investitionsrechnung Artengliederung IR	Rechnung 2016		Rechnung 2015		Rechnung 2014	
		Ausgaben	Einnahmen	Ausgaben	Einnahmen	Ausgaben	Einnahmen
	Total	12'512'594.41	1'069'503.95	18'691'019.89	2'037'980.90	12'001'664.48	595'225.35
	Netto Aufwand		11'443'090.46		16'653'038.99		11'406'439.13
5	Investitionsausgaben	12'512'594.41		18'691'019.89		12'001'664.48	1'000.00
50	Sachanlagen	10'388'466.91		8'691'019.89		12'001'664.48	1'000.00
500	Grundstücke	817'640.00					
501	Strassen / Verkehrswege	1'600'508.15		1'597'016.50		2'244'750.48	
503	Übriger Tiefbau	596'336.60		538'789.95		1'305'466.70	
504	Hochbauten	6'049'204.55		4'427'957.85		7'040'005.10	
506	Mobilien	582'938.61		1'219'265.95		940'349.90	1'000.00
509	Übrige Sachanlagen	741'839.00		907'989.64		471'092.30	
52	Immaterielle Anlagen	22'599.00					
520	Software	22'599.00					
55	Beteiligungen und Grundkapitalien	2'000'000.00		10'000'000.00			
554	Öffentliche Unternehmungen	2'000'000.00		10'000'000.00			
56	Eigene Investitionsbeiträge	101'528.50					
562	Gemeinden und Gemeindeverbände	101'528.50					
6	Investitionseinnahmen		1'069'503.95		2'037'980.90		594'225.35
60	Übertragung von Sachanlagen in das Finanzvermögen		5'500.00		383'704.25		
601	Übertragung von Strassen / Verkehrswegen				208'619.40		
602	Übertragung von Wasserbauten				74'851.20		
603	Übertragung übrige Tiefbauten				95'913.65		
606	Übertragung Mobilien				4'320.00		
609	Übertragung übrige Sachanlagen		5'500.00				
61	Rückerstattungen		19'000.00				
611	Strassen / Verkehrswege		8'000.00				
616	Mobilien		11'000.00				
63	Investitionsbeiträge für eigene Rechnung		1'033'003.95		1'642'276.65		582'225.35
630	Bund						81'280.00
631	Kantone und Konkordate		993'003.95		1'309'963.60		173'730.00
632	Gemeinden und Gemeindeverbände						32'400.00
634	Öffentliche Unternehmungen						-54'732.50
635	Private Unternehmungen		40'000.00				
637	Private Haushalte				332'313.05		349'547.85
64	Rückzahlung von Darlehen		12'000.00		12'000.00		12'000.00
646	Private Organisationen ohne Erwerbszweck		12'000.00		12'000.00		12'000.00



Konto	Investitionsrechnung Funktionale Gliederung IR	Rechnung 2016		Rechnung 2015		Rechnung 2014	
		Ausgaben	Einnahmen	Ausgaben	Einnahmen	Ausgaben	Einnahmen
	Total	12'512'594.41	1'069'503.95	18'691'019.89	2'037'980.90	12'001'664.48	595'225.35
	Netto Aufwand		11'443'090.46		16'653'038.99		11'406'439.13
0	Allgemeine Verwaltung	2'344'439.95	20'000.00	99'598.95	3'460.70	96'891.55	29'350.00
1	Öffentliche Ordnung und Sicherheit, Verteidigung	492'501.61	11'000.00	1'041'515.15	64'221.90	41'094.30	67'000.00
2	Bildung	1'379'968.45	460'250.00	3'663'875.95	84'431.50	6'528'719.20	111'280.00
3	Kultur, Sport und Freizeit, Kirche	3'292'446.15	400'000.00	938'058.52	990'000.00	724'608.80	47'380.00
4	Gesundheit	2'039'822.40		68'457.97		158'348.75	32'400.00
5	Soziale Sicherheit	17'648.45	12'000.00		12'000.00		12'000.00
6	Verkehr und Nachrichtenübermittlung	1'600'508.15	122'253.95	1'759'747.20	522'489.25	2'344'736.33	1'000.00
7	Umweltschutz und Raumordnung	1'345'259.25	44'000.00	1'060'903.45	361'377.55	2'108'350.65	349'547.85
8	Volkswirtschaft			10'058'862.70		-1'085.10	-54'732.50



Konto	Investitionsrechnung Funktionale Gliederung IR	Rechnung 2016		Rechnung 2015		Rechnung 2014	
		Ausgaben	Einnahmen	Ausgaben	Einnahmen	Ausgaben	Einnahmen
	Total	12'512'594.41	1'069'503.95	18'691'019.89	2'037'980.90	12'001'664.48	595'225.35
	Netto Aufwand		11'443'090.46		16'653'038.99		11'406'439.13
0	Allgemeine Verwaltung	2'344'439.95	20'000.00	99'598.95	3'460.70	96'891.55	29'350.00
02	Allgemeine Dienste	2'344'439.95	20'000.00	99'598.95	3'460.70	96'891.55	29'350.00
022	Allgemeine Dienste	22'599.00					
029	Verwaltungsliegenschaften	2'321'840.95	20'000.00	99'598.95	3'460.70	96'891.55	29'350.00
1	Öffentliche Ordnung und Sicherheit, Verteidigung	492'501.61	11'000.00	1'041'515.15	64'221.90	41'094.30	67'000.00
14	Allgemeines Rechtswesen	23'606.00		33'099.50	64'221.90	31'000.00	
140	Allgemeines Rechtswesen	23'606.00		33'099.50	64'221.90	31'000.00	
15	Feuerwehr	468'895.61	11'000.00	890'424.25		2'500.00	
150	Feuerwehr	468'895.61	11'000.00	890'424.25		2'500.00	
16	Verteidigung			117'991.40		7'594.30	67'000.00
161	Militärische Verteidigung			117'991.40		7'594.30	
162	Zivile Verteidigung						67'000.00
2	Bildung	1'379'968.45	460'250.00	3'663'875.95	84'431.50	6'528'719.20	111'280.00
21	Obligatorische Schule	1'379'968.45	460'250.00	3'663'875.95	84'431.50	6'528'719.20	111'280.00
217	Schulliegenschaften	603'628.20	183'000.00	1'291'457.75		72'992.95	97'000.00
219	Obligatorische Schule	776'340.25	277'250.00	2'372'418.20	84'431.50	6'455'726.25	14'280.00
3	Kultur, Sport und Freizeit, Kirche	3'292'446.15	400'000.00	938'058.52	990'000.00	724'608.80	47'380.00
32	Kultur, übrige	1'850'557.80	400'000.00	688'355.48	990'000.00	683'929.65	
322	Konzert und Theater	1'828'953.40	400'000.00	649'650.90	990'000.00	661'526.05	
329	Kultur	21'604.40		38'704.58		22'403.60	
34	Sport und Freizeit	1'441'888.35		249'703.04		40'679.15	47'380.00
341	Sport	1'439'555.55		46'472.85		21'000.00	47'380.00
342	Freizeit	2'332.80		203'230.19		19'679.15	
4	Gesundheit	2'039'822.40		68'457.97		158'348.75	32'400.00
41	Spitäler, Kranken- und Pflegeheime	2'039'822.40		68'457.97		158'348.75	32'400.00
412	Alters-, Kranken- und Pflegeheime	2'039'822.40		68'457.97		158'348.75	32'400.00
5	Soziale Sicherheit	17'648.45	12'000.00		12'000.00		12'000.00
54	Familie und Jugend	17'648.45					
544	Jugendschutz	17'648.45					
56	Soziales Wohnungswesen		12'000.00		12'000.00		12'000.00
560	Soziales Wohnungswesen		12'000.00		12'000.00		12'000.00
6	Verkehr und Nachrichtenübermittlung	1'600'508.15	122'253.95	1'759'747.20	522'489.25	2'344'736.33	1'000.00
61	Strassenverkehr	1'600'508.15	122'253.95	1'759'747.20	522'489.25	2'344'736.33	1'000.00
615	Gemeindestrassen	1'600'508.15	122'253.95	1'597'132.05	518'169.25	2'274'580.13	
619	Strassen, übriges			162'615.15	4'320.00	70'156.20	1'000.00
7	Umweltschutz und Raumordnung	1'345'259.25	44'000.00	1'060'903.45	361'377.55	2'108'350.65	349'547.85
72	Abwasserentsorgung	596'336.60		538'789.95	268'091.15	1'305'466.70	349'547.85



Konto	Investitionsrechnung Funktionale Gliederung IR	Rechnung 2016		Rechnung 2015		Rechnung 2014	
		Ausgaben	Einnahmen	Ausgaben	Einnahmen	Ausgaben	Einnahmen
720	Abwasserentsorgung	596'336.60		538'789.95	268'091.15	1'305'466.70	349'547.85
73	Abfall	9'439.80				585.90	
730	Abfall	9'439.80				585.90	
74	Verbauungen	101'528.50					
741	Gewässerverbauungen	101'528.50					
77	Übriger Umweltschutz			65'505.55	20'000.00	459'141.45	
771	Friedhof und Bestattung					459'141.45	
779	Umweltschutz			65'505.55	20'000.00		
79	Raumordnung	637'954.35	44'000.00	456'607.95	73'286.40	343'156.60	
790	Raumordnung	637'954.35	44'000.00	456'607.95	73'286.40	343'156.60	
8	Volkswirtschaft			10'058'862.70		-1'085.10	-54'732.50
85	Industrie, Gewerbe, Handel			58'862.70			
850	Industrie, Gewerbe, Handel			58'862.70			
87	Brennstoffe und Energie			10'000'000.00		-1'085.10	-54'732.50
871	Elektrizität			10'000'000.00		-1'085.10	-54'732.50