

Jahresrechnung 2018



Inhaltsverzeichnis

1	BERICHTERSTATTUNG	3
1.1	Allgemeines	3
1.2	Grundlagenrechnung	3
1.3	Budget und Steueranlage	3
1.4	Erfolgsrechnung	3
1.4.1	<i>Übersicht Ergebnisse</i>	3
1.4.2	<i>Ergebnis Gesamthaushalt</i>	4
1.4.3	<i>Ergebnis Steuerfinanzierter Haushalt</i>	4
1.4.3.1	Einordnung des Ergebnisses des steuerfinanzierten Haushalts	4
1.4.3.2	Kurzanalyse Steuerfinanzierter Haushalt	4
1.4.3.3	Ergebnisse Steuerfinanzierter Haushalt der letzten Jahre	5
1.4.3.4	Steuererträge	5
1.4.4	Ergebnisse Spezialfinanzierte Haushalte	7
1.5	Investitionsrechnung	7
1.6	Bilanz	8
1.6.1	<i>Eigenkapital</i>	9
1.6.1.1	Bilanzüberschuss	9
1.6.1.2	Verpflichtungen gegenüber Spezialfinanzierungen im Eigenkapital	10
1.6.1.3	Vorfinanzierungen	10
1.6.1.4	Neubewertungsreserve	11
1.7	Nachkredite	11
2	ECKDATEN der Jahresrechnung 2018	12
2.1	Übersicht	12
2.2	Selbstfinanzierung / Finanzierungsergebnis	13
2.3	Gestufte Erfolgsausweise	14
2.3.1	<i>Gesamthaushalt</i>	14
2.3.2	<i>Steuerfinanzierter Haushalt</i>	15
2.3.3	<i>Spezialfinanzierung Abwasserentsorgung</i>	16
2.3.4	<i>Spezialfinanzierung Kehrlichtbeseitigung</i>	17
2.3.5	<i>Spezialfinanzierung Feuerwehr</i>	18
3	BILANZ	19
4	FUNKTIONEN	20
4.1	Erfolgsrechnung	20
4.2	Investitionsrechnung	20
5	ERFOLGSRECHNUNG + INVESTITIONSRECHNUNG	21
5.1	Erfolgsrechnung	21
5.1.1	<i>Institutionelle Gliederung</i>	21
5.1.2	<i>Gliederung nach Sachgruppen</i>	24
5.1.3	<i>Aufteilung nach Aufwände und Erträge</i>	25

5.2	Investitionsrechnung		30
6	GELDFLUSSRECHNUNG		31
7	FINANZKENNZAHLEN		32
7.1	Gesamthaushalt		32
7.2	Steuerfinanzierter Haushalt		33
7.3	Spezialfinanzierung Abwasserentsorgung		33
7.4	Spezialfinanzierung Kehrrechtbeseitigung		34
7.5	Spezialfinanzierung Feuerwehr		34
8	ANTRAG DER EXEKUTIVE		35
9	BESTÄTIGUNGSBERICHT		36
10	GENEHMIGUNG DER JAHRESRECHNUNG		37
11	ANHANG	goldgelb	39
11.1	Regelwerk		35
11.2	Eigenkapitalnachweis		43
11.3	Rückstellungsspiegel		44
11.4	Beteiligungsspiegel		46
11.5	Gewährleistungsspiegel		51
11.6	Anlagespiegel		52
11.7	Verpflichtungskredite		57
11.8	Nachkredite		70
11.9	Werterhalt Spezialfinanzierung Abwasseranlagen		78
12	DETAILS ZUR JAHRESRECHNUNG		79
12.1	Bilanz	rosa	79
12.2	Erfolgsrechnung	gelb	95
12.3	Investitionsrechnung	blau	145

1 BERICHTERSTATTUNG

1.1 Allgemeines

Die Jahresrechnung 2018 wurde nach dem Rechnungslegungsmodell HRM2 gemäss Art. 70 Gemeindegesetz (GG, BSG 170.11) erstellt.

1.2 Grundlagenrechnung

Die Rechnung 2017 ist wie folgt passiert worden:

23. Mai 2018 durch den Gemeinderat
25. Juni 2018 durch den Stadtrat

1.3 Budget und Steueranlage 2018

In der Volksabstimmung vom 25. und 26. November 2017 ist das Budget für das Jahr 2018 mit 1'406 Ja- gegen 259 Nein-Stimmen angenommen worden:

- Ergebnis: Gesamthaushalt: Fr. - 2'842 Mio.
Steuerfinanzierter Haushalt: Fr. - 2'617 Mio.
- Gemeindesteueranlage: 1.38 Steueranlagezehntel
- FW Wehrdienstpflichtersatz: Fr. min. 20.00 – max. 300.00
0.08 Einheiten des einfachen Steuerbetrags
- Hundetaxe: Fr. 100.00
- Abwassergebühr: Schmutzwasser Fr. 4.05 (exkl. MWST) pro Belastungswert,
Regenwasser Fr. 0.22 (exkl. MWST) pro m² entwässerter Fläche,
Verbrauchsgebühr Fr. 1.68 (exkl. MWST) pro m³ Wasserverbrauch

Die Wassergebühr wird von der IB Langenthal AG festgelegt und beträgt Fr. 1.00 (exkl. MWST) pro m³ Wasser.

1.4 Erfolgsrechnung

1.4.1 Übersicht Ergebnisse

Das beschlussfassende Organ (Stadtrat) hat das Ergebnis des Gesamthaushalts zu genehmigen.

Das politisch massgebende Ergebnis ist dasjenige des "Allgemeinen Haushalts" (nachfolgend " Steuerfinanzierter Haushalt" genannt).

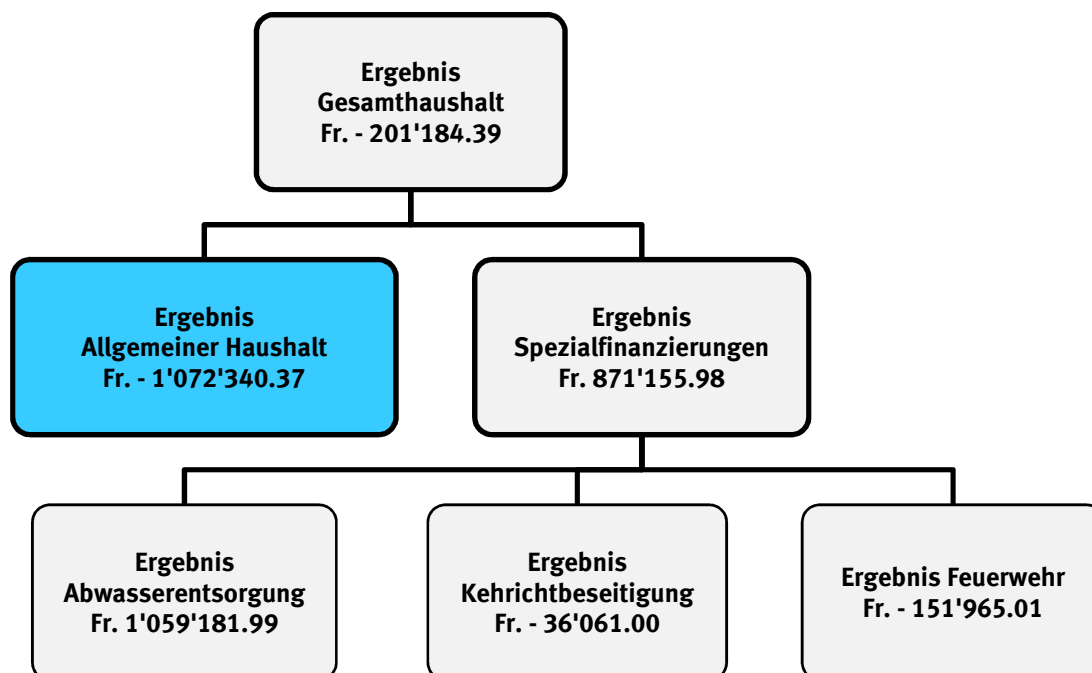


Abb. 1: Graphische Darstellung des Rechnungsergebnisses

1.4.2 Ergebnis Gesamthaushalt

Die Jahresrechnung des Gesamthaushaltes schliesst mit einem **Aufwandüberschuss von Fr. 201'184.39** ab. Budgetiert war ein Aufwandüberschuss von Fr. 2'842'120.00. Die Besserstellung gegenüber dem Budget 2018 beträgt Fr. 2'640'935.61.

1.4.3 Ergebnis Steuerfinanzierter Haushalt

Die Jahresrechnung 2018 schliesst im steuerfinanzierten "Allgemeinen Haushalt" mit einem **Aufwandüberschuss von Fr. 1'072'340.37** ab. Budgetiert war ein Aufwandüberschuss von Fr. 2'616'888.00. Die Besserstellung gegenüber dem Budget 2018 beträgt somit Fr. 1'544'547.63.

1.4.3.1 Einordnung des Ergebnisses des steuerfinanzierten Haushalts der Jahresrechnung 2018 im Vergleich zum Budget 2018

Das Ergebnis des steuerfinanzierten Haushalts kann trotz des Defizits als positiv im Vergleich zum erwarteten Ergebnis im Budget 2018 eingestuft werden. Ein Teil der Ergebnisverbesserung ist zwar auf Sonderfaktoren zurückzuführen, allerdings zeigt sich, dass die Haushaltsführung in den Ämtern sehr effizient war. Zugleich ist festzustellen, dass ein Teil des nicht operativen Verwaltungsgeschäfts ergebnisverschlechternd wirkte. Bei den Wertschriften führten die Entwicklungen im letzten Quartal des Jahres zu einem Buchverlust, der die positive Ergebnisentwicklung massgeblich beeinträchtigte. Zum Ausgleich dieser schwachen Performance ist im abgeschlossenen Rechnungsjahr bei den Steuererträgen eine weit über den Erwartungen liegende Entwicklung festzustellen. Diese ist zum Teil allerdings durch Einmaleffekte bedingt. Ausgehend von dem vorliegenden Jahresergebnis wäre ohne die Sondereffekte das folgende Ergebnis festzustellen:

Nominelles Ergebnis:	Fr. - 1'072'340.37
Bereinigung um einmalige Sonderfaktoren:	
Wertberichtigung auf Wertschriften und übrige Finanzanlagen FV	Fr. + 150'000.00
Wertberichtigung Darlehen Verwaltungsvermögen	Fr. + 99'999.00
Finanzertrag von öffentlichen Aktiengesellschaften	Fr. - 74'000.00
<u>Wertschriftenverlust</u>	<u>Fr. + 1'052'773.00</u>
Ergebnis nach Berücksichtigung einmaliger Sonderfaktoren:	Fr. + 156'431.63

Es zeigt sich, dass das Ergebnis ohne diese Einmalfaktoren über den Budgeterwartungen mit einem theoretischen Ertragsüberschuss von Fr. + 156'431.63 abgeschlossen hätte. Dieser wäre jedoch gemäss Art. 84 Abs. 1 Gemeindeverordnung mit einer zusätzlichen Abschreibung auf ein ausgeglichenes Ergebnis reduziert worden.

1.4.3.2 Kurzanalyse Steuerfinanzierter Haushalt

Die wichtigsten Positionen, die das Ergebnis (nominell Fr. – 1'072'340.37) im Vergleich zum Budget 2018 primär beeinflussten, sind die folgenden:

+ Netto-Minderaufwand Personaldienst	+ Fr. 0.2 Mio.
+ Netto-Minderaufwand Informatik	+ Fr. 0.4 Mio.
+ Mehrertrag Ordentliche Steuern	+ Fr. 1.0 Mio.
+ Mehrertrag Übrige Steuern	+ Fr. 1.2 Mio.
+ Mehrertrag Lastenausgleich Sozialhilfe	+ Fr. 1.6 Mio.
+ Minderaufwand Fachbereich Bildung, Kinder und Jugend	+ Fr. 0.1 Mio.
+ Minderaufwand Unterricht, Berufliche Ausbildung, Familien- und Jugendförderung	+ Fr. 0.1 Mio.
+ Minderaufwand Lastenausgleich öffentlicher Verkehr	+ Fr. 0.1 Mio.
- Minderertrag Kapitaldienst (Wertschriftenverlust, Buchverlust)	- Fr. 1.5 Mio.
- Mehraufwand Abschreibungen	- Fr. 0.1 Mio.
- Mehraufwand Strassen-, Brücken und Wasserbau	- Fr. 0.1 Mio.
- Mehraufwand Sozialhilfe	- Fr. 1.1 Mio.
- Mehraufwand Stadttheater	- Fr. 0.2 Mio.

(+ = ergebnisverbessernd, - = ergebnisverschlechternd)

1.4.3.3 Ergebnisse Steuerfinanzierter Haushalt der letzten Jahre

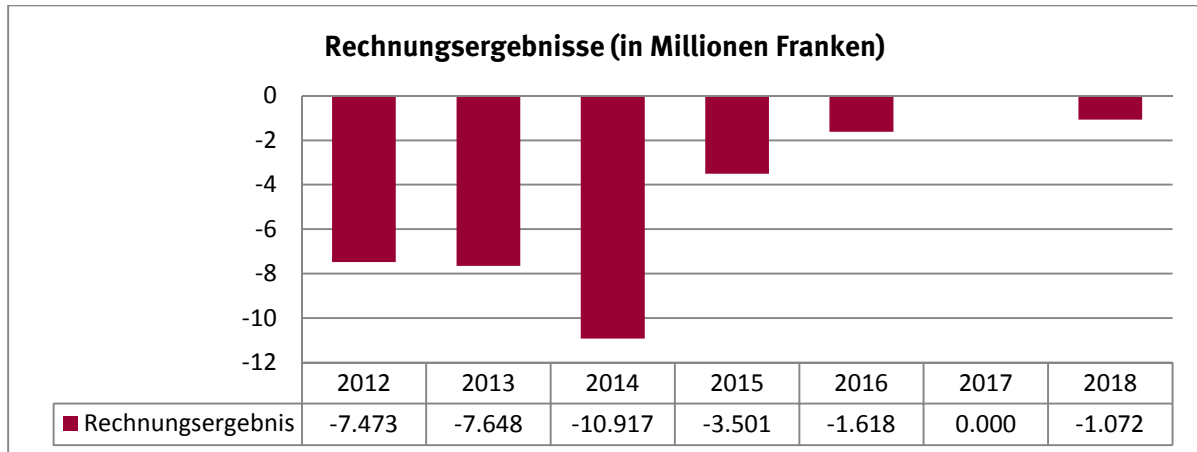


Abb. 2: Rechnungsergebnisse der Stadt Langenthal seit 2011

Einordnung der Ergebnisse der letzten Jahre:

Als Folge aus der Umstellung der Rechnungslegung im Jahr 2016 (Wechsel auf das Harmonisierte Rechnungslegungsmodell 2 [HRM2]) sind die Jahresergebnisse 2012 bis 2015 nicht direkt mit den Ergebnissen der Jahre 2016 bis 2018 vergleichbar. Die vordergründig verbesserte Ergebnissituation resultiert in erster Linie aus der Änderung der Abschreibungssystematik. Die Abschreibungsaufwendungen werden seit der Umstellung auf HRM2 über einen längeren Zeitraum linear verteilt. Die einzelnen Jahresergebnisse werden damit im Zeitpunkt der Aktivierung einer abgeschlossenen Investition weniger stark durch Abschreibungsaufwendungen belastet.

Gesamthaft ist festzuhalten, dass die Jahresergebnisse 2016 bis 2018 allesamt besser als budgetiert ausfielen. Diese über den Erwartungen liegenden Resultate sind aufgrund von Sondereffekten erzielt worden. Damit besteht keine Prämisse, dass zukünftige Jahresergebnisse gleichartig gute Entwicklungen aufweisen werden. Im Jahr 2018 wurde die Ergebnisverbesserung vor allem aufgrund der sehr positiven Steuerertragsentwicklung erzielt. Weitere Sondereffekte sind unter Ziffer 1.4.3.1 für das Jahr 2018 ausgewiesen.

1.4.3.4 Steuererträge

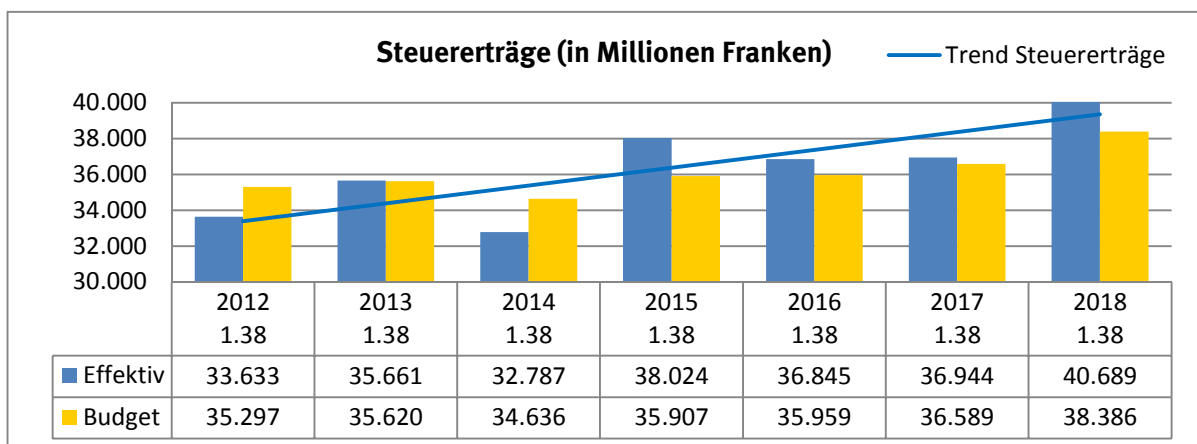


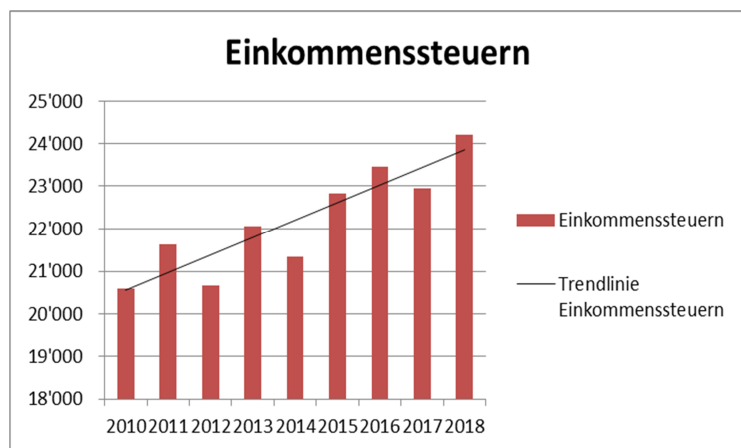
Abb. 3: Steuerertragsentwicklung seit dem Jahr 2012

Der **durchschnittliche Steuerertrag** der letzten Jahre (2012 bis 2018) beträgt rund **Fr. 36.4 Mio.** (bzw. Fr. 35.6 Mio. für die Jahre 2012 bis 2017).

Im **Budget 2018** wurde ein im Vergleich zum Durchschnitt um Fr. 2.0 Mio. erhöhter Steuerertrag von **Fr. 38.4 Mio.** erwartet. Das **Rechnungsjahr 2018** schloss mit einem Steuerertrag in der Höhe von **Fr. 40.7 Mio.** ab, der damit nicht nur um Fr. 4.3 Mio. über dem langjährigen Durchschnitt (+ 11.8 %) lag, sondern ebenso die Budgeterwartung um bis **Fr. 2.3 Mio. (+ 6.0 %)** übertraf. Der Mehrertrag gegenüber dem Budget 2018 resultiert hauptsächlich aus höheren Erträgen aus Steuern von juristischen Personen und aus einmaligen Mehrerträgen aus Steuern von natürlichen Personen und bei den Grundstücksgewinnsteuern.

In den folgenden (Haupt-)Kategorien zeigt sich die Entwicklung wie folgt:

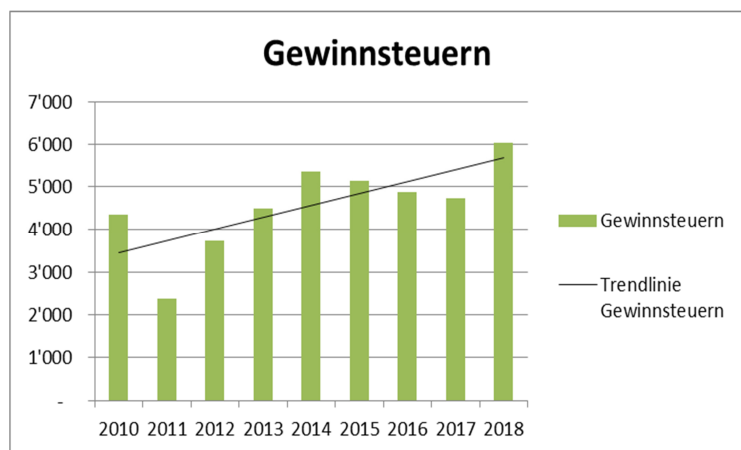
Entwicklung der Einkommenssteuern in den letzten Jahren (in Tausend Franken), indexiert auf Steueranlage 1.38



Die **Einkommenssteuern** der natürlichen Personen sind im Vergleich zum Vorjahr sprunghaft angestiegen, was vor allen Dingen auf einen Einmaleffekt bei wenigen Einzelveranlagungen zurückzuführen ist. Im Langfristtrend bewegt sich der Steuerertrag innerhalb des zu erwarten Korridors.

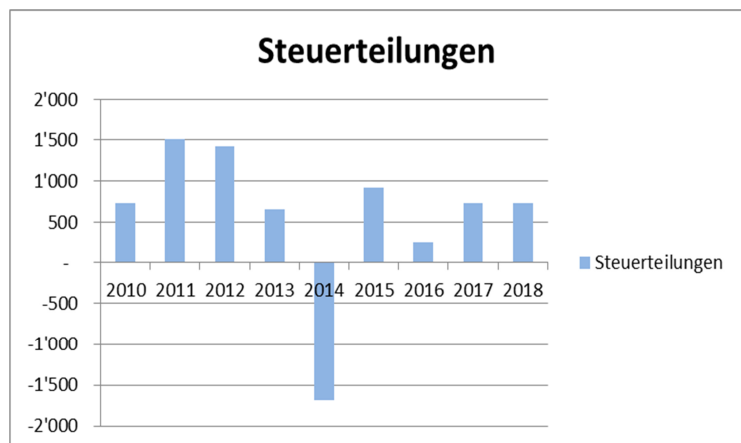
Im Hinblick auf die Folgejahre ist mit leicht steigenden Steuererträgen im Rahmen des Wirtschaftswachstums zu rechnen. Lohnsteigerungen werden sich in den Steuererträgen entsprechend auswirken.

Entwicklung der Gewinnsteuern in den letzten Jahren (in Tausend Franken), indexiert auf Steueranlage 1.38



Die **Gewinnsteuern** sind im Vergleich zum Vorjahr entgegen des bisherigen Trends stark angestiegen. Dies lässt sich vor allem auf unerwartet hohe Steuererträge von ein paar wenigen Unternehmen zurückführen. Zugleich ist aufgrund der im Jahr 2018 weiterhin starken wirtschaftlichen Entwicklung von einer Stabilisierung der Ertragslage auszugehen, so dass in den zwei Folgejahren von weiterhin stabilen Steuererträgen auszugehen sein wird. In Erwartung der Veränderungen bei der kantonalen Steuerpolitik werden die Erträge in den kommenden Jahren tendenziell rückläufig werden.

Entwicklung der Steuerteilungen (NP und JP inkl. Bildung/Auflösung Rückstellung in den letzten Jahren (in Tausend Franken)



Die Erträge aus den **Steuerteilungen** (vor allem der JP) sind im Jahr 2018 erneut tiefer als budgetiert ausgefallen und entsprechen nicht den Erwartungen aufgrund der wirtschaftlichen Entwicklungen. Dennoch lagen sie in etwa auf dem Niveau des Vorjahres.

Eine verlässliche Prognose ist weiterhin nicht möglich und es muss von eher niedrigen Erträgen aus diesem Bereich ausgegangen werden. Es bleibt weiter abzuwarten, ob und wann es grössere Erträge aus den Steuerteilungen von den Grossbanken geben wird.

1.4.4 Ergebnisse Spezialfinanzierte Haushalte

Spezialfinanzierung	Ergebnis 2018	Budget 2018	Ergebnis 2017
Abwasserentsorgung	Fr. 1'059'181.99	Fr. - 79'380.00	Fr. - 651'063.55
Kehrichtbeseitigung	Fr. - 36'061.00	Fr. - 65'916.00	Fr. - 11'153.68
Feuerwehr	Fr. - 151'965.01	Fr. - 159'956.00	Fr. - 18'191.10

Von den drei gesetzlich vorgeschriebenen Spezialfinanzierungen weist die "Abwasserentsorgung" ein positives Ergebnis aus. Dadurch steigt die Reserve auf Fr. 9.8 Mio. weiter an. Die beiden Spezialfinanzierungen "Kehrichtbeseitigung" und "Feuerwehr" weisen ein negatives Jahresergebnis aus und senken damit die Bestandswerte auf Fr. 1.9 Mio. bzw. Fr. 3.0 Mio.

Weitere Erläuterungen zu den Spezialfinanzierungen sind unter Ziffer 2.3 ausgewiesen.

1.5 Investitionsrechnung

Es wurden im Gesamthaushalt Nettoinvestitionen in Höhe von Fr. 8'559'914.95 getätigt. Budgetiert waren Nettoinvestitionen von Fr. 13'916'000.00. Daraus resultiert eine Realisierungsquote von 61.5 %. Der Grund für die tieferen Nettoinvestitionen liegt einerseits in Verschiebungen / Verzögerungen (ESP Bahnhof, Anschaffung Autodrehleiter Feuerwehr, Kunstrasenfeld, Zwischensanierung im Schulzentrum Elzmatte, Projektierung Teilerneuerung der Zivilschutzanlage Hard) und andererseits in Aufwandreduktionen im Vergleich zur Planung (Renovation des Stadttheaters, Sanierung der 3-fach Sporthalle im Hard, Sanierung Strassenbeleuchtung).

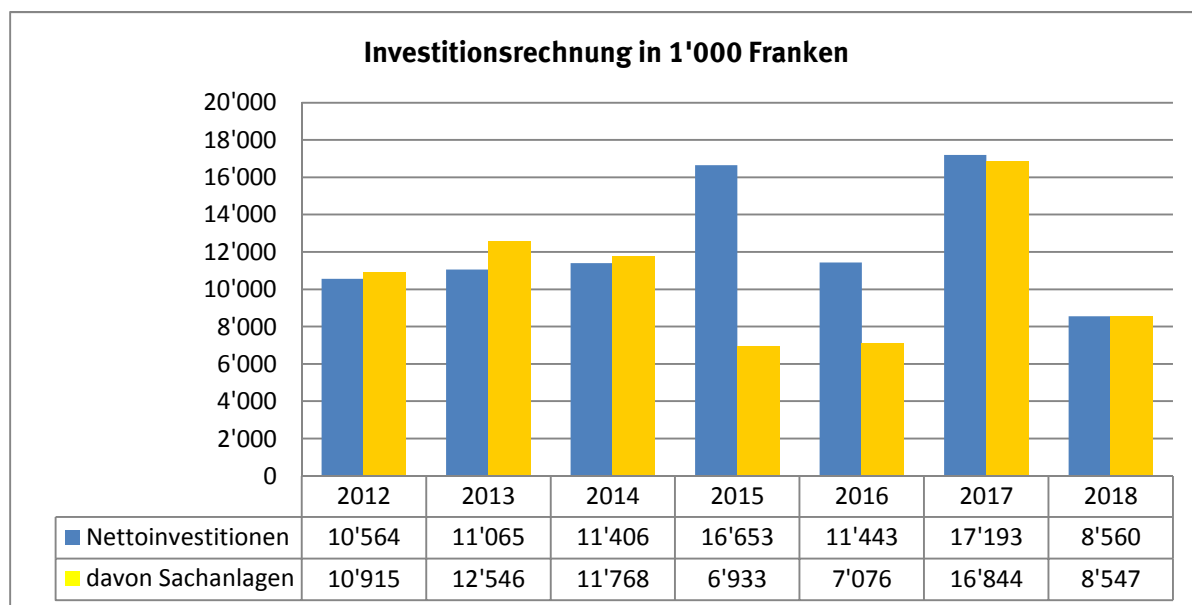


Abb. 5: In den Sachanlagen nicht enthalten sind Investitionen in Beteiligungen / Darlehen, Darlehen an Aktiengesellschaften oder Widmungen ins Verwaltungsvermögen. Ebenso ausgeschlossen wurden bei den Sachanlagen die bis zum Jahr 2015 als Einnahmen verbuchten Anschlussgebühren Abwasser, da sie mit HRM2 (ab dem Jahr 2016) direkt in die Vorfinanzierung Abwasserentsorgung fließen (was zur Situation führt, dass die Investitionen in die Sachanlagen in den Jahren 2012-2014 höher sind als die Nettoinvestitionen).

Einordnung der Investitionsrechnungs-Ergebnisse der letzten Jahre:

Gesamthaft beliefen sich die steuerfinanzierten Nettoinvestitionen auf rund Fr. 7.43 Mio. Im Gesamthaushalt (inkl. Spezialfinanzierungen) lagen die Nettoinvestitionen bei Fr. 8.56 Mio., was gegenüber dem Vorjahr einen Rückgang um Fr. 8.63 Mio. bedeutet.

Die grössten Positionen in der Investitionsrechnung des Jahres 2018 waren die Nettoausgaben im Rahmen des Projektionskredits für den Entwicklungsschwerpunkt (ESP) Bahnhof in Höhe von rund Fr. 1.1 Mio., die rund Fr. 2.0 Mio. für die Sanierung der Sporthalle Hard, sowie mit die letzten Nettoausgaben im Zusammenhang mit der Sanierung des Stadttheaters in Höhe von Fr. 2.0 Mio. Aus dem Bereich Strassenbau ist analog des Vorjahrs die Ausgabe für die Sanierung der Bahnhofstrasse mit dem Abschnitt Hübeligasse bis Talstrasse in Höhe von rund Fr. 0.4 Mio. erwähnenswert.

Der Wert von Anlagen im Bau ging im abgeschlossenen Rechnungsjahr von Fr. 5.5 Mio. auf rund Fr. 1.0 Mio. zurück. Die wertmässig grösste Position stellt die Anzahlung (Fr. 0.36 Mio.) für die Autodrehleiter bei der Feuerwehr dar, bis das Fahrzeug im Jahr 2019 ausgeliefert werden wird.

1.6 Bilanz

Bilanz	31.12.2018		01.01.2018	
	in Fr.	%	in Fr.	%
Aktiven	171'180'291.40	100.0	154'268'236.22	100.0
Finanzvermögen	105'843'007.07	61.8	93'638'472.84	60.7
Verwaltungsvermögen	65'337'284.33	38.2	60'629'763.38	39.3
Passiven	171'180'291.40	100.0	154'268'236.22	100.0
Fremdkapital	57'222'666.06	33.4	40'390'406.88	26.2
Eigenkapital	113'957'625.34	66.6	113'877'829.34	73.8

Die Bilanzsumme ist im Vergleich zum Vorjahr um rund Fr. 16.9 Mio. angestiegen.

a) Aktiven

Auf der Aktivseite ist zu beobachten, dass einerseits das Finanzvermögen von Fr. 93.64 Mio. auf Fr. 105.84 Mio. und andererseits das Verwaltungsvermögen von Fr. 60.69 Mio. auf Fr. 65.34 Mio. zunahm.

Finanzvermögen

Der Zuwachs beim Finanzvermögen um Fr. 12.2 Mio. ist massgeblich auf den Anstieg der flüssigen Mittel (Fr. + 9.2 Mio.) zurückzuführen. Ebenso stiegen die Abgrenzungspositionen um Fr. 1.3 Mio. an. Die Finanzanlagen nahmen trotz des zu verbuchenden Wertschriftenverlusts um Fr. 3.8 Mio. zu, da eine über Fremdkapital finanzierte Termingeldanlage (Fr. 5.0 Mio., Zinssatz: 0.5 %, Laufzeit: 5 Jahre) getätigt wurde. Zur Minderung des Finanzvermögens trugen gesamthaft gesunkene Forderungen (Fr. – 2.2 Mio.) bei, unter anderem der Rückgang bei den Forderungen für Transferleistungen aus der Lastenverteilung Fürsorge (von Fr. 11.7 Mio. auf Fr. 10.8 Mio.).

Verwaltungsvermögen

Das Verwaltungsvermögen nahm aufgrund der fortwährenden Investitionstätigkeit (siehe Ziffer 1.5) weiter um Fr. 4.65 Mio. zu. Hervorzuheben sind der Anstieg im Bereich Strassen / Verkehrswege von Fr. 1.3 Mio. auf Fr. 5.2 Mio., der geprägt ist von der Aktivierung der Vorleistungen zum Projekt Entwicklungsschwerpunkt Bahnhof – öffentlicher Raum und den geschaffenen Vermögenswerten aus dem kontinuierlichen Ersatz der städtischen Strassenbeleuchtung. Des Weiteren ist bei den Hochbauten ein Anstieg von Fr. 14.9 Mio. auf Fr. 20.9 Mio. zu verzeichnen, der aus der Aktivierung der letzten Ausgaben im Zusammenhang mit der Sanierung des Stadttheaters und der Fertigstellung der Sanierung der 3-fach Sporthalle im Hard resultiert. Im Gegenzug nimmt die Position der Anlagen im Bau um Fr. 4.7 Mio. ab.

b) Passiven

Der gleichwertige Anstieg in der Summe auf der Passivseite der Bilanz um rund Fr. 16.9 Mio. setzt sich aus diversen Veränderungen beim Fremd- und Eigenkapital zusammen.

Fremdkapital

Das Fremdkapital (Fr. + 16.8 Mio.) verzeichnet bei den laufenden Verbindlichkeiten zwar einen Rückgang von Fr. 8.6 Mio. auf Fr. 4.3 Mio., dieser wird jedoch von dem Zuwachs bei den kurzfristigen Verbindlichkeiten überwiegend aufgewogen. Die kurzfristigen Verbindlichkeiten steigen um Fr. 16.0 Mio. auf 20.0 Mio. an. So wurde einerseits ein kurzfristiges Darlehen zur Sicherung der Liquidität bei der Pensionskasse des Bundes PUBLICA in Höhe von Fr. 4.0 Mio. zurückgezahlt, andererseits wurden zwei Darlehen zu je Fr. 10.0 Mio. bei der Pensionskasse des Kantons Zürich (Zinssatz: - 0.45 %) bzw. bei der Stiftung Auffangeinrichtung BVG (Zinssatz: - 0.40 %) aufgenommen.

Die langfristigen Verbindlichkeiten nahmen um Fr. 5.0 Mio. auf Fr. 25.0 Mio. zu. Die zusätzlichen Fr. 5.0 Mio. (Zinssatz: 0.26 %, Laufzeit: 5 Jahre) von der SUVA Luzern wurden für die im Finanzvermögen sich befindende Termingeldanlage eingesetzt.

Die langfristigen Rückstellungen wurden um Fr. 0.4 Mio. auf Fr. 2.1 Mio. gesenkt. Hingegen nahmen die passiven Rechnungsabgrenzungen um Fr. 0.5 Mio. zu.

Eigenkapital

Der geringe Zuwachs des Eigenkapitals um Fr. 0.1 Mio. setzt sich aus diversen Veränderungen innerhalb der Eigenkapitalpositionen zusammen. Die wichtige Kenngrösse "Bilanzüberschuss" reduziert sich aufgrund des Jahresergebnisses in der Erfolgsrechnung des steuerfinanzierten Haushalts von Fr. 80.4 Mio. auf Fr. 79.3 Mio.

Die Kapitalpositionen der Spezialfinanzierungen verändern sich ebenfalls aufgrund der jeweiligen Jahresergebnisse (siehe Ziffer 1.4.4.).

1.6.1 *Eigenkapital*

Das Eigenkapital setzt sich in der vorliegenden Bilanz aus den fünf folgenden Kategorien zusammen:

- a) Spezialfinanzierung im Eigenkapital: In dieser Position werden die erwirtschafteten Reserven der Spezialfinanzierungen (Feuerwehr, Abwasserentsorgung, etc.) ausgewiesen.
- b) Vorfinanzierungen: Spezialfinanzierungen im Sinne einer Vorfinanzierung (Werterhalt Abwasserentsorgung, etc.) werden in dieser Eigenkapitalkategorie ausgewiesen.
- c) Finanzpolitische Reserve: Alle zusätzlichen Abschreibungen gemäss Art. 84 GV werden hierunter dargestellt.
- d) Neubewertungsreserve: Im Zuge der Umstellung auf HRM2 im Jahr 2016 wurde das Finanzvermögen neu bewertet. Die daraus resultierenden Buchgewinne wurden nicht über die Erfolgsrechnung, sondern direkt in diese neue Eigenkapitalkategorie verbucht.
- d) Bilanzüberschuss: Im Bilanzüberschuss werden im Normalfall die Überschüsse (Aufwand / Ertrag) aus der Erfolgsrechnung des steuerfinanzierten Allgemeinen Haushalts kumuliert und stellen das Kernkapital dar.

1.6.1.1 *Bilanzüberschuss*

Die Hauptkategorie des Eigenkapitals, das sogenannte Kernkapital, ist der Bilanzüberschuss. Dieser zeigt die kumulierten Überschüsse der Erfolgsrechnungen der vergangenen Jahre. Der Bilanzüberschuss verändert sich jeweils um das Jahresergebnis des allgemeinen, steuerfinanzierten Haushalts. Im Jahr 2018 beträgt dieses Ergebnis Fr. - 1'072'340.37 und mindert den Bilanzüberschuss per 31. Dezember 2018 auf Fr. 79'299'042.73.

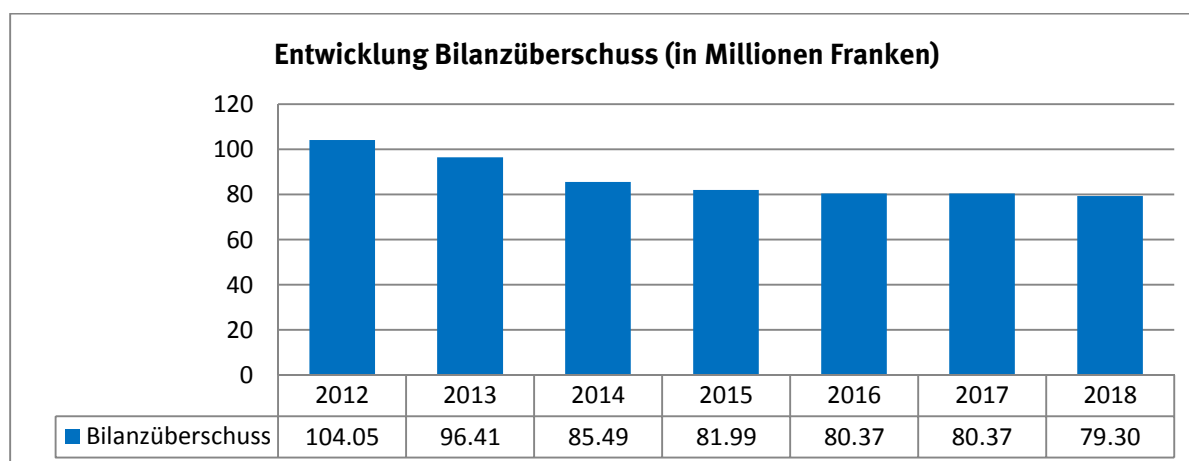


Abb. 6: Entwicklung der Bilanzüberschüsse seit dem Jahr 2012

1.6.1.2 *Verpflichtungen gegenüber Spezialfinanzierungen im Eigenkapital*

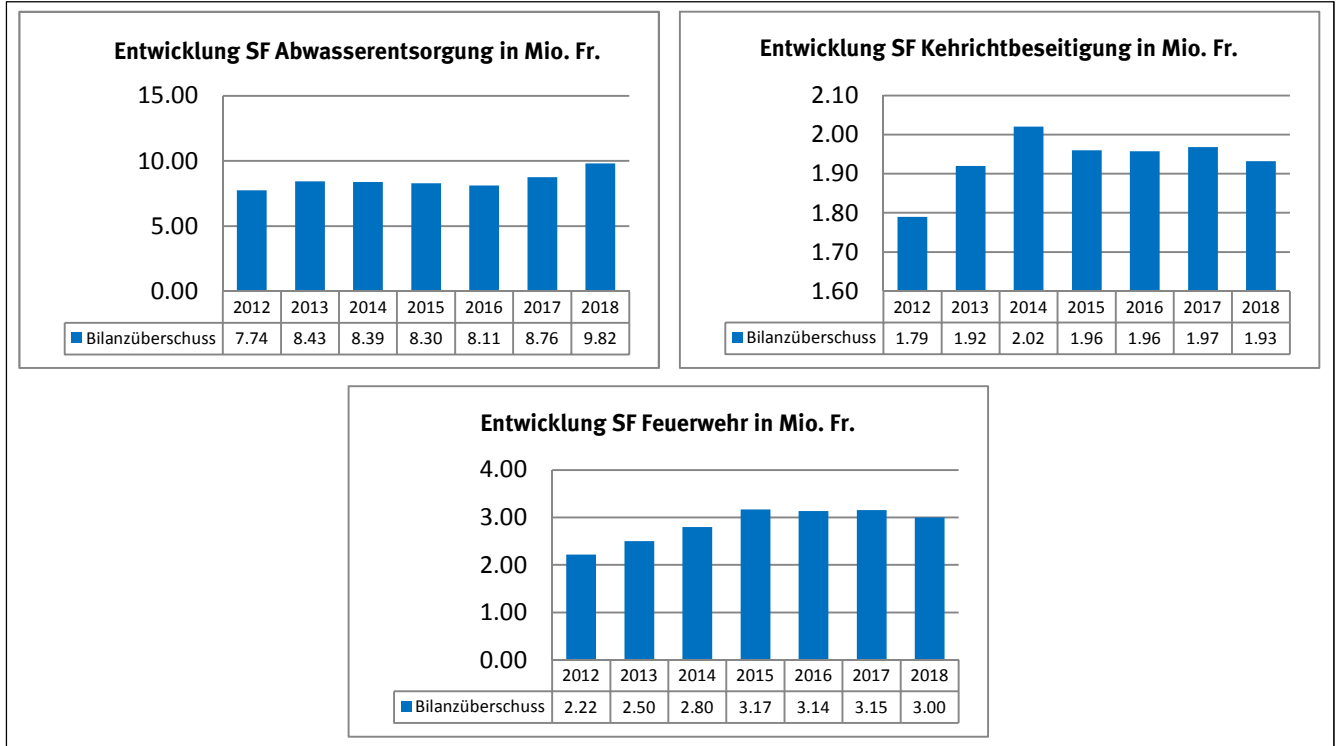


Abb. 7: Entwicklung der Reserven der drei wichtigsten, gesetzlich vorgeschriebenen Spezialfinanzierungen

Die Eigenkapitalpositionen der drei wichtigsten, gesetzlich vorgeschriebenen Spezialfinanzierungen (SF) "Abwasserentsorgung", "Kehrichtbeseitigung" und "Feuerwehr" dienen in erster Linie als Reserven für die Finanzierung von Investitionsvorhaben. In den letzten Jahren stiegen sie kontinuierlich an und stabilisierten sich im Fall der beiden SF Kehrichtbeseitigung und Feuerwehr auf hohem Niveau. Mit den Abschlüssen des Jahres 2018 findet bei den beiden voran genannten SF eine Senkung des Kapitalbestands statt. Bei der SF "Abwasserentsorgung" ist aufgrund des positiven Jahresergebnisses der SF ein neuerlicher Anstieg des Kapitalbestands auf Fr. 9.82 Mio. festzustellen. Die vorhandenen Kapitalreserven werden für die im Investitionsplan vorgesehenen Projekte eingesetzt werden. Um dem steten Anstieg der Kapitalreserven entgegen zu wirken, wurden die Gebühren / Taxen bei den gebührenfinanzierten Spezialfinanzierungen bereits gesenkt (Abwasser: 2017; Kehrichtbeseitigung: 2015; Feuerwehr: 2016).

1.6.1.3 *Vorfinanzierungen*

Die derzeit einzige Vorfinanzierung bei der Stadt Langenthal betrifft den Bereich Abwasserentsorgung.

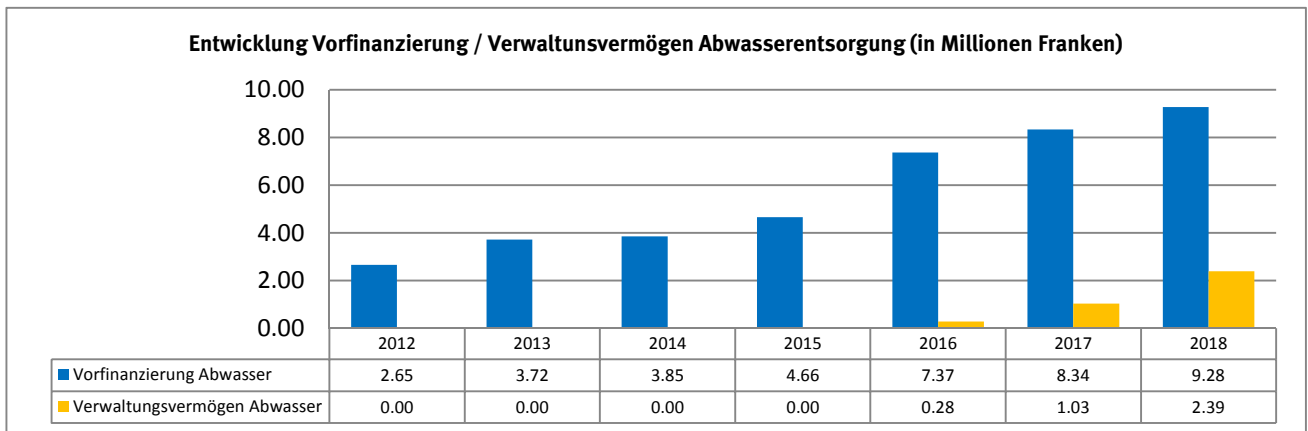


Abb. 8: Entwicklung der Reserven Vorfinanzierung Abwasserentsorgung und des Verwaltungsvermögens Abwasserentsorgung

Die Vorfinanzierungsreserven "Abwasserentsorgung" dienen dazu, künftige Infrastrukturausbauten und die dazu gehörigen Ausgaben finanziell abzufedern, indem vorsorglich für die Wiederbeschaffung ein Finanzpolster aufgebaut wird. Auf der Basis der vorhandenen Infrastruktur wird der Wiederbeschaffungswert kalkulatorisch ermittelt und jährlich der Vorfinanzierungsfonds in der Bilanz entsprechend geäufnet (derzeit rund 1.08 Millionen Franken p.a.). Das

Ziel ist, mit den laufenden Gebühren den Investitions- und Abschreibungszeitraum von 50 bis 100 Jahren gesellschaftlich ausgleichend abzudecken.
Der Bestand in der Vorfinanzierung beläuft sich per Ende des Jahres 2018 in Folge der Äufnung auf rund 9.3 Millionen Franken.

1.6.1.4 Neubewertungsreserve

Die Neubewertungsreserve wurde am 1. Januar 2016 mit dem Übergang zu HRM2 gebildet. Das Finanzvermögen wurde einer Neubewertung nach Verkehrswerten unterzogen und die daraus erzielten Netto-Aufwertungen im Vergleich zu den bisher in der Bilanz abgebildeten Werten flossen als Wertreserven in die Neubewertungsreserve ein. Das Finanzvermögen wurde per 1. Januar 2016 mit Fr. 11.36 Mio. Neubewertet und der Betrag in die Neubewertungsreserve eingelegt.

Die Grundlagen der Neubewertung beruhen auf Artikel 81 Abs. 3 GV und Ziffer 3 der Übergangsbestimmungen GV. Der in die Neubewertungsreserve eingebrachte Bestandwert darf nicht weiter geäufnet werden. Es erfolgen lediglich Entnahmen bei Verkäufen von entsprechenden Vermögenswerten (wie Wertschriften oder Liegenschaften) im Ausmass der Bildung per 1. Januar 2016. Ab dem Jahr 2021 wird - nach Alimentierung der Schwankungsreserven im Umfang eines gesetzlich vorgeschriebenen Faktors - die verbleibende Neubewertungsreserve über einen Zeitraum von 5 Jahren zugunsten des Bilanzüberschusses aufgelöst. Weitere Ausführungen sind unter Ziffer 7.2 (Anhang zur Jahresrechnung) aufgeführt.

Im Jahr 2018 erfolgte keine Entnahme aus der Neubewertungsreserve.

Neubewertungsreserve (in Franken) (Konto 29600.000)	Bestand per 1.1.2018	Entnahmen im 2018	Bestand per 31.12.2018
Finanzanlagen (Wertschriften)	0.00	0.00	0.00
Sachanlagen FV (Liegenschaften)	8'452'096.83	0.00	8'452'096.83
Total Neubewertungsreserve	8'452'096.83	0.00	8'452'096.83

1.7 Nachkredite

Total Nachkredite genehmigt:	Fr.	5'354'644.22
Nachkredite, gebunden (Genehmigung durch den Gemeinderat):	Fr.	2'555'254.59
Nachkredite Sammelbudgetierung:	Fr.	6'218.84
Nachkredite in der Kompetenz des Gemeinderats:	Fr.	2'768'170.79
Nachkredite in der Kompetenz des Stadtrats:	Fr.	25'000.00
Nachkredite in der Kompetenz der Gesamtheit der Stimmbevölkerung:	Fr.	0.00

Es wurden insgesamt Nachkredite in der Erfolgsrechnung im Umfang von Fr. 5'354'644.22 von den zuständigen Organen bewilligt. Die bewilligten Nachkredite (> Fr. 3'000.00) sind im Kapitel "Nachkredittabellen" aufgeführt und mit entsprechenden Begründungen versehen. Bei der Position in der Höhe von Fr. 2'555'254.59 handelt es sich um Nachkredite für gebundene Ausgaben (Artikel 71 Abs. 1 Ziff. 5 Stadtverfassung) welche durch den Gemeinderat bewilligt wurden. Die restlichen Nachkredite von Fr. 2'799'389.63 wurden durch das jeweils finanzkompetente Organ genehmigt (Stimmberechtigte, Stadtrat, Gemeinderat). Die vom Gemeinderat genehmigten Nachkredite nimmt der Stadtrat zur Kenntnis.

Weitere Ausführungen sind in der Nachkredittabelle ab S. 71 enthalten.

2 ECKDATEN der Jahresrechnung 2018

2.1 Übersicht

	Rechnung 2018	Budget 2018	Rechnung 2017
Jahresergebnis ER Gesamthaushalt	- 201'184.39	- 2'842'120.00	767'597.99
Jahresergebnis ER Steuerfinanzierter Haushalt	- 1'072'340.37	- 2'616'888.00	0.00
<i>Jahresergebnis Spezialfinanzierung Abwasserentsorgung</i>	1'059'181.99	- 79'380.00	651'063.55
<i>Jahresergebnis Spezialfinanzierung Kehrichtbeseitigung</i>	- 36'061.00	- 65'916.00	11'153.68
<i>Jahresergebnis der Spezialfinanzierung Feuerwehr</i>	- 151'965.01	- 159'956.00	18'191.10
Jahresergebnis gesetzliche Spezialfinanzierungen	871'155.98	-305'252.00	680'408.33
Jahresergebnis Spezialfinanzierung Schoio-Familienhilfe	0.00	80'020.00	87'189.66
Steuerertrag natürliche Personen	28'407'474.92	27'761'000.00	26'729'060.00
Steuerertrag juristische Personen	6'622'747.80	6'160'000.00	5'473'179.65
Liegenschaftssteuer	3'075'410.75	3'100'000.00	3'011'487.45
Übrige Steuern	2'583'476.47	1'365'000.00	1'730'714.90
Total Steuern	40'689'109.94	38'386'000.00	36'944'442.00
Bruttoinvestitionen Gesamthaushalt	8'945'757.95	18'615'000.00	17'856'154.47
Nettoinvestitionen Gesamthaushalt	8'559'914.95	13'916'000.00	17'193'322.17
Nettoinvestitionen Steuerfinanzierter Haushalt	7'434'947.78	11'076'000.00	15'383'740.92
Bestand Finanzvermögen	105'843'007.07		93'638'472.84
Bestand Verwaltungsvermögen	65'337'284.33		60'629'763.38
Fremdkapital	57'222'666.06		40'390'406.88
Eigenkapital	113'957'625.34		113'877'829.34
<i>Spezialfinanzierungen im Eigenkapital</i>	15'243'632.91		14'974'993.14
<i>Vorfinanzierungen</i>	9'962'956.69		9'079'460.09
<i>Reserven</i>	999'896.18		999'896.18
<i>Neubewertungsreserve Finanzvermögen</i>	8'452'096.83		8'452'096.83
<i>Bilanzüberschuss/-fehlbetrag</i>	79'299'042.73		80'371'383.10

Erläuterung:

Die Übersicht zeigt die wichtigsten Daten zur Jahresrechnung. Weitere Details werden in den folgenden Abschnitten aufgezeigt. Hinsichtlich der Spezialfinanzierung Schoio Familienhilfe ist zu erwähnen, dass diese zum 1. Januar 2018 in eine Aktiengesellschaft ausgegliedert wurde.

2.2 Selbstfinanzierung / Finanzierungsergebnis

			Rechnung 2018	Budget 2018	Rechnung 2017
Jahresergebnis ER Gesamthaushalt	90		- 201'184.39	- 2'842'120.00	767'597.99
Abschreibung Verwaltungsvermögen	33	+	3'752'395.00	3'857'248.00	3'524'783.00
Einlagen in den Fonds und Spezialfinanzierungen	35	+	1'299'085.10	1'114'572.00	1'094'989.00
Entnahmen aus Fonds und Spezialfinanzierungen	45	-	229'209.90	60'702.00	159'565.94
Wertberichtigungen Darlehen Verwaltungsvermögen	364	+	99'999.00	-	-
Wertberichtigungen Beteiligungen Verwaltungsvermögen	365	+	-	-	-
Abschreibungen Investitionsbeiträge	366	+	-	-	-
Zusätzliche Abschreibungen	383	+	-	-	999'896.18
Einlagen in das Eigenkapital	389	+	-	-	-
Entnahmen aus dem Eigenkapital	489	-	-	-	2'673'529.98
Aufwertung Verwaltungsvermögen	4490	-	-	-	-
Selbstfinanzierung			4'721'084.81	2'068'998.00	3'554'170.25
Nettoinvestitionen					
Investitionsausgaben	690	+	8'945'757.95	18'615'000.00	17'856'154.47
Investitionseinnahmen	590	-	385'843.00	4'699'000.00	662'832.30
Nettoinvestitionen			8'559'914.95	13'916'000.00	17'193'322.17
Finanzierungsergebnis (+ = Finanzierungsüberschuss / - = Finanzierungsfehlbetrag)			- 3'838'830.14	- 11'847'002.00	- 13'639'151.92
Selbstfinanzierungsgrad			55.2%	14.9%	20.7%

Erläuterung:

Der Selbstfinanzierungsgrad von rund 55.2 % ist besser als budgetiert und zeigt einen hohen Zuwachs gegenüber dem Vorjahr (20.7 %). Der negative Trend des steten Rückgangs seit dem hohen Wert von 96 % im Jahr 2015 ist damit erstmalig gekehrt. Wie nachhaltig diese Trendwende ist, wird sich je nach Realisierung der zukünftigen Investitionsvorhaben zeigen. Tendenziell ist ein neuerlicher Rückgang zu erwarten. Der nachhaltig zu erreichende Wert von grösser als 100 %, ab dem sichergestellt ist, dass die Investitionen ohne Neuverschuldung umsetzbar sind, wird zum aktuellen Zeitpunkt hingegen weiter verpasst.

Analog der Berechnung der Selbstfinanzierung, jedoch präziser, zeigt die Geldflussrechnung ein detaillierteres Bild der Mittelverwendung und -Erzielung (vgl. Ziffer 5).

2.3 Gestufte Erfolgsausweise

2.3.1 Gesamthaushalt

Erfolgsrechnung	Jahresrechnung 2018		Budget 2018		Jahresrechnung 2017	
	in Fr.	%	in Fr.	%	in Fr.	%
Betrieblicher Aufwand	-94'894'170	100.0	-96'892'827	100.0	-94'459'058	100.0
Personalaufwand	-20'711'828	21.8	-23'052'026	23.8	-22'645'150	24.0
Sach- und übriger Betriebsaufwand	-13'146'422	13.9	-13'450'525	13.9	-13'195'329	14.0
Abschreibungen Verwaltungsvermögen	-3'752'395	4.0	-3'857'248	4.0	-3'524'783	3.7
Einlagen in Fonds / Spezialfinanzierungen	-1'299'085	1.4	-1'114'572	1.2	-1'094'989	1.2
Transferaufwand	-50'275'728	53.0	-49'776'776	51.4	-48'944'720	51.8
Interne Verrechnungen	-5'708'711	6.0	-5'641'680	5.8	-5'054'087	5.4
Betrieblicher Ertrag	93'372'077	100.0	91'353'644	100.0	90'576'516	100.0
Fiskalertrag	40'689'110	43.6	38'386'000	42.0	36'944'442	40.8
Regalien und Konzessionen	910'442	1.0	968'580	1.1	953'279	1.1
Entgelte	20'642'655	22.1	20'003'700	21.9	20'705'863	22.9
Verschiedene Erträge	325'187	0.3	290'956	0.3	371'845	0.4
Entnahmen aus Fonds / Spezialfinanzierungen	229'210	0.2	60'702	0.1	159'566	0.2
Transferertrag	24'866'762	26.6	26'002'026	28.5	26'387'434	29.1
Interne Verrechnungen	5'708'711	6.1	5'641'680	6.2	5'054'087	5.6
Ergebnis aus betrieblicher Tätigkeit	-1'522'093	-1.6	-5'539'183	-6.1	-3'882'542	-4.3
Finanzaufwand	-718'114		-526'492		-829'319	
Finanzertrag	2'039'022		3'223'555		3'805'825	
Ergebnis aus Finanzierung	1'320'909		2'697'063		2'976'506	
Operatives Ergebnis	-201'184		-2'842'120		-906'036	
Ausserordentlicher Aufwand	0		0		-999'896	
Ausserordentlicher Ertrag	0		0		2'673'530	
Ausserordentliches Ergebnis	0		0		1'673'634	
Gesamtergebnis Erfolgsrechnung	-201'184		-2'842'120		767'598	

Erläuterung:

Der Gesamthaushalt schliesst mit einem Betriebsergebnis von Fr. – 1.5 Mio. (Vorjahr: Fr. – 3.88 Mio.) ab, was sowohl im Vergleich zum Budget 2018 als auch im Vergleich zum Vorjahr eine positive Entwicklung darstellt. Aufwandseitig fallen vor allem die gesteigerten Abschreibungsaufwendungen im Vergleich zum Vorjahr auf. Sie liegen zwar unter der Budgeterwartung, steigen aufgrund der Aktivierung der 3-fach Sporthalle im Hard und den abschliessenden Zahlungen für die Sanierung des Stadttheaters jedoch weiter an. Beim Transferaufwand ist wie bei den Abschreibungen ein Anstieg gegenüber dem Vorjahr feststellbar. Zugleich liegen die Ausgaben über der Budgeterwartung. Es sind insbesondere die Ausgaben für "Beiträge an die Lehrergehaltskosten" und für "Beiträge für die wirtschaftliche Sozialhilfe" auffällig, die in beiden Fällen höher als das Budget ausfallen und ein Wachstum gegenüber dem Vorjahr aufzeigen. Im Gegenzug fielen die Erträge beim Lastenausgleich Sozialhilfe höher aus als budgetiert, was den Mehraufwand in diesem Bereich kompensiert. Es ist auf der Ertragsseite des Weiteren die positive Entwicklung im Bereich der Fiskalerträge spürbar. Der realisierte Ertrag liegt mit 6 % über der Budgeterwartung.

Aufgrund der Ausgliederung der Schoio Familienhilfe in eine Aktiengesellschaft per 1. Januar 2018 liegen sowohl der Personalaufwand als auch der Transferertrag unter der Budgeterwartung. Die Abweichungen in beiden Kategorien gegenüber dem Vorjahr sind massgeblich auf diesen Umstand zurückzuführen.

Das Finanzergebnis fällt aufgrund der Marktwertanpassung der Finanzanlagen (Buchverlust von Fr. 1.05 Mio.) schlechter aus als erwartet. Positiv beeinflusst wird das Finanzergebnis einerseits durch die Kapitalherabsetzung der Parking Langete AG, was für die Stadt als Aktionärin einen Geldzufluss von Fr. 74'000.00 bedeutet, und andererseits durch Negativzinsen im Rahmen der Fremdkapitalaufnahme, die zu einem Ertrag von rund Fr. 72'000.00 führen. Hingegen fällt der Finanzaufwand aufgrund einer vorsorglichen Wertberichtigung einmalig höher aus.

2.3.2 Steuerfinanzierter Haushalt

Erfolgsrechnung	Jahresrechnung 2018		Budget 2018		Jahresrechnung 2017	
	in Fr.	%	in Fr.	%	in Fr.	%
Betrieblicher Aufwand	-89'086'476	100.0	-87'349'585	100.0	-85'689'937	96.2
Personalaufwand	-19'712'951	22.1	-19'958'064	22.8	-19'618'841	22.0
Sach- und übriger Betriebsaufwand	-11'879'006	13.3	-11'788'044	13.5	-11'599'739	13.0
Abschreibungen Verwaltungsvermögen	-3'496'875	3.9	-3'538'521	4.1	-3'311'735	3.7
Einlagen in Fonds / Spezialfinanzierungen	-214'096	0.2	-30'000	0.0	-10'000	0.0
Transferaufwand	-48'074'836	54.0	-46'393'276	53.1	-46'105'388	51.8
Interne Verrechnungen	-5'708'711	6.4	-5'641'680	6.5	-5'044'234	5.7
Betrieblicher Ertrag	86'657'118	100.0	81'975'972	100.0	81'012'280	93.5
Fiskalertrag	40'689'110	47.0	38'386'000	46.8	36'944'442	42.6
Regalien und Konzessionen	910'442	1.1	968'580	1.2	953'279	1.1
Entgelte	14'412'125	16.6	13'536'760	16.5	14'082'885	16.3
Verschiedene Erträge	317'786	0.4	252'326	0.3	338'407	0.4
Entnahmen aus Fonds / Spezialfinanzierungen	88'157	0.1	16'900	0.0	36'632	0.0
Transferertrag	24'530'787	28.3	23'173'726	28.3	23'602'548	27.2
Interne Verrechnungen	5'708'711	6.6	5'641'680	6.9	5'054'087	5.8
Ergebnis aus betrieblicher Tätigkeit	-2'429'358	-2.8	-5'373'613	-6.6	-4'677'657	-5.4
Finanzaufwand	-680'205		-466'400		-799'477	
Finanzertrag	2'037'222		3'223'125		3'803'501	
Ergebnis aus Finanzierung	1'357'017		2'756'725		3'004'024	
Operatives Ergebnis	-1'072'340		-2'616'888		-1'673'634	
Ausserordentlicher Aufwand	-		0		-999896.18	
Ausserordentlicher Ertrag	-		0		2673529.98	
Ausserordentliches Ergebnis	0		0		1'673'634	
Ergebnis steuerfinanzierter Haushalt	-1'072'340		-2'616'888		0	

Erläuterung:

Der Steuerfinanzierte Haushalt (Allgemeiner Haushalt) weist ein Defizit von rund Fr. 1.1 Mio. aus und schliesst damit besser als budgetiert ab. Beim operativen Ergebnis ist deutlich erkennbar, dass im Vergleich zum Budget und auch zum Vorjahr eine besondere Ergebnisverbesserung erfolgte. Diese gründet vor allem auf den stark gewachsenen Fiskalerträgen (unter anderem durch Einmaleffekte bedingt) und dem moderat gewachsenen Sach- und Betriebsaufwand. Die Abschreibungsaufwendungen sind aufgrund der tiefen Realisierungsquote bei den Investitionen ebenfalls nur geringfügig angestiegen.

Das Finanzergebnis fällt analog zu dem Gesamthaushalt aufgrund der Marktwertanpassung der Finanzanlagen (Buchverlust von Fr. 1.05 Mio.) schlechter aus als erwartet. Positiv beeinflusst wird das Finanzergebnis einerseits durch die Kapitalherabsetzung der Parking Langete AG, was für die Stadt als Aktionärin einen Geldzufluss von Fr. 74'000.00 bedeutet, und andererseits durch Negativzinsen im Rahmen der Fremdkapitalaufnahme, die zu einem Ertrag von rund Fr. 72'000.00 führen. Hingegen fällt der Finanzaufwand aufgrund einer vorsorglichen Wertberichtigung einmalig höher aus.

2.3.3 Spezialfinanzierung Abwasserentsorgung

Erfolgsrechnung	Jahresrechnung 2018		Budget 2018		Jahresrechnung 2017	
	in Fr.	%	in Fr.	%	in Fr.	%
Betrieblicher Aufwand	-3'269'416	100.0	-3'681'124	100.0	-3'465'978	106.0
Personalaufwand	0	0.0	-1'400	0.0	0	0.0
Sach- und übriger Betriebsaufwand	-185'799	5.7	-264'350	7.2	-268'943	8.2
Abschreibungen Verwaltungsvermögen	-30'879	0.9	-43'802	1.2	-13'348	0.4
Einlagen in Fonds / Spezialfinanzierungen	-1'084'989	33.2	-1'084'572	29.5	-1'084'989	33.2
Transferaufwand	-1'967'749	60.2	-2'287'000	62.1	-2'088'845	63.9
Interne Verrechnungen	0	0.0	0	0.0	-9'853	0.3
Betrieblicher Ertrag	4'339'318	100.0	3'623'802	100.0	4'119'849	94.9
Fiskalertrag	0	0.0	0	0.0	0	0.0
Regalien und Konzessionen	0	0.0	0	0.0	0	0.0
Entgelte	4'198'266	96.7	3'580'000	98.8	3'999'230	92.2
Verschiedene Erträge	-	0.0	0	0.0	324	0.0
Entnahmen aus Fonds / Spezialfinanzierungen	141'053	3.3	43'802	1.2	120'296	2.8
Transferertrag		0.0	0	0.0		0.0
Interne Verrechnungen	0	0.0	0	0.0	0	0.0
Ergebnis aus betrieblicher Tätigkeit	1'069'903	24.7	-57'322	-1.6	653'871	15.1
Finanzaufwand	-10'721		-22'058		-2'808	
Finanzertrag	0		0		0	
Ergebnis aus Finanzierung	-10'721		-22'058		-2'808	
Operatives Ergebnis	1'059'182		-79'380		651'064	
Ausserordentlicher Aufwand	0		0		0	
Ausserordentlicher Ertrag	0		0		0	
Ausserordentliches Ergebnis	0		0		0	
Ergebnis Bereich Abwasser	1'059'182		-79'380		651'064	

Übersicht verbundene Bilanzpositionen:

	Bestand 2018 Fr.	Bestand 2017 Fr.	Veränderung Fr.
Bestand VV per 31.12.	2'390'503.55	1'028'860.70	1'361'642.85
Bestand Reserve Vorfinanzierung per 31.12.	9'280'444.60	8'336'508.20	943'936.40
Eigenkapital Spezialfinanzierung per 31.12.	9'817'283.47	8'758'101.48	1'059'181.99

Erläuterung:

Die Spezialfinanzierung Abwasserentsorgung verzeichnet im Jahr 2018 ein positives Gesamtergebnis und schliesst um rund Fr. 1.1 Mio. besser ab als budgetiert. Zurückzuführen ist dies auf tiefere ordentliche Aufwendungen (Entgelte an ZALA AG: Fr. 1.78 Mio. [Vorjahr: Fr. 1.92 Mio.]) und höhere Gebühreneinnahmen (Fr. 0.84 Mio. [Vorjahr: Fr. 0.67 Mio.]) aus Kanalisationsanschluss- und Nachbezugsgebühren.

2.3.4 Spezialfinanzierung Kehrichtbeseitigung

Erfolgsrechnung	Jahresrechnung 2018		Budget 2018		Jahresrechnung 2017	
	in Fr.	%	in Fr.	%	in Fr.	%
Betrieblicher Aufwand	-1'381'823	100.0	-1'384'672	100.0	-1'362'130	98.6
Personalaufwand	-398'644	28.8	-401'472	29.0	-387'692	28.1
Sach- und übriger Betriebsaufwand	-793'906	57.5	-805'811	58.2	-797'143	57.7
Abschreibungen Verwaltungsvermögen	-43'726	3.2	-43'889	3.2	-43'923	3.2
Einlagen in Fonds / Spezialfinanzierungen	0	0.0	0	0.0	0	0.0
Transferaufwand	-145'547	10.5	-133'500	9.6	-133'372	9.7
Interne Verrechnungen	0	0.0	0	0.0	0	0.0
Betrieblicher Ertrag	1'348'343	100.0	1'323'590	100.0	1'375'948	102.0
Fiskalertrag	0	0.0	0	0.0	0	0.0
Regalien und Konzessionen	0	0.0	0	0.0	0	0.0
Entgelte	1'341'978	99.5	1'314'240	99.3	1'369'383	101.6
Verschiedene Erträge	701	0.1	3'350	0.3	2'374	0.2
Entnahmen aus Fonds / Spezialfinanzierungen	-	0.0	0	0.0	0	0.0
Transferertrag	5'664	0.4	6'000	0.5	4'190	0.3
Interne Verrechnungen	0	0.0	0	0.0	0	0.0
Ergebnis aus betrieblicher Tätigkeit	-33'481	-2.5	-61'082	-4.6	13'818	1.0
Finanzaufwand	-2'581		-4'834		-2'664	
Finanzertrag	0		0		0	
Ergebnis aus Finanzierung	-2'581		-4'834		-2'664	
Operatives Ergebnis	-36'061		-65'916		11'154	
Ausserordentlicher Aufwand	0		0		0	
Ausserordentlicher Ertrag	0		0		0	
Ausserordentliches Ergebnis	0		0		0	
Ergebnis Bereich Kehricht	-36'061		-65'916		11'154	

Übersicht verbundene Bilanzpositionen:

	Bestand 2018	Bestand 2017	Veränderung
	Fr.	Fr.	Fr.
Bestand VV per 31.12.	519'599.85	571'013.35	51'413.50
Eigenkapital Spezialfinanzierung per 31.12.	1'932'494.35	1'968'555.35	36'061.00

Erläuterung:

Das Ergebnis in der Spezialfinanzierung Kehrichtbeseitigung fällt mit dem Aufwandüberschuss von Fr. 36'061.00 im Jahr 2018 um Fr. 29'855.00 besser aus als budgetiert. Positiv wirken im Vergleich zum Budget ein tieferer Aufwand bei den Dienstleistungen Dritter (Fr. – 22'400.00) und leicht höhere Erträge aus den Kehrichtbeseitigungsgebühren (Fr. + 48'000.00). Hinsichtlich der Grundgebühren für die Kehrichtbeseitigung wurde zu Beginn des Jahres 2019 festgestellt, dass die ab dem Jahr 2015 gültige Senkung nicht vollzogen wurde. Der Gemeinderat beschloss daraufhin eine zusätzliche Senkung der Grundgebühren ab dem 1. Januar 2019, womit die bislang nicht vollzogene Senkung der Grundgebühren überkompensiert werden wird. Damit wird einerseits der Ertrag aus den Grundgebühren sinken und zugleich das ursprünglich antizipierte jährliche Defizit zunehmen, womit der Kapitalbestand der Spezialfinanzierung gezielt reduziert werden wird.

2.3.5 Spezialfinanzierung Feuerwehr

Erfolgsrechnung	Jahresrechnung 2018		Budget 2018		Jahresrechnung 2017	
	in Fr.	%	in Fr.	%	in Fr.	%
Betrieblicher Aufwand	-1'156'455	100.0	-1'226'556	100.0	-1'067'988	92.4
Personalaufwand	-600'232	51.9	-615'670	50.2	-593'965	51.4
Sach- und übriger Betriebsaufwand	-287'712	24.9	-290'850	23.7	-230'409	19.9
Abschreibungen Verwaltungsvermögen	-180'915	15.6	-231'036	18.8	-155'777	13.5
Einlagen in Fonds / Spezialfinanzierungen	0	0.0		0.0	0	0.0
Transferaufwand	-87'596	7.6	-89'000	7.3	-87'837	7.6
Interne Verrechnungen	0	0.0	0	0.0	0	0.0
Betrieblicher Ertrag	1'027'298	100.0	1'099'800	100.0	1'108'749	107.9
Fiskalertrag	0	0.0	0	0.0	0	0.0
Regalien und Konzessionen	0	0.0	0	0.0	0	0.0
Entgelte	690'286	67.2	758'500	69.0	766'357	74.6
Verschiedene Erträge	6'700	0.7	10'000	0.9	8'530	0.8
Entnahmen aus Fonds / Spezialfinanzierungen	-	0.0	0	0.0	0	0.0
Transferertrag	330'311	32.2	331'300	30.1	333'863	32.5
Interne Verrechnungen	0	0.0	0	0.0	0	0.0
Ergebnis aus betrieblicher Tätigkeit	-129'157	-12.6	-126'756	-11.5	40'762	4.0
Finanzaufwand	-24'608		-33'200		-24'371	
Finanzertrag	1'800		0		1'800	
Ergebnis aus Finanzierung	-22'808		-33'200		-22'571	
Operatives Ergebnis	-151'965		-159'956		18'191	
Ausserordentlicher Aufwand	0		0		0	
Ausserordentlicher Ertrag	0		0		0	
Ausserordentliches Ergebnis	0		0		0	
Ergebnis Bereich Feuerwehr	-151'965		-159'956		18'191	

Übersicht wichtige verbundene Bilanzpositionen:

	Bestand 2018	Bestand 2017	Veränderung
	Fr.	Fr.	Fr.
Bestand VV per 31.12.	2'342'033.86	2'361'566.76	- 19'532.90
Eigenkapital Spezialfinanzierung per 31.12.	3'002'920.94	3'154'885.95	-151'965.01

Erläuterung:

Die Spezialfinanzierung Feuerwehr schliesst das Jahr 2018 mit einem Aufwandüberschuss von Fr. 151'965.00 ab und bewegt sich damit im Rahmen der Budgeterwartung. Die gezielte Ergebnisverschlechterung im Vergleich zum Vorjahr zielt darauf ab, den Kapitalbestand zu senken. Der Abschreibungsaufwand fällt tiefer aus als budgetiert, da das Fahrzeug mit der Drehleiter nicht im Jahr 2018 wie geplant geliefert und aktiviert werden konnte. Die Entgelte schliessen aufgrund tieferer Erträge aus der Wehrdienstersatzabgabe (Fr. - 54'000.00) unter der Budgeterwartung ab.

3 BILANZ

AKTIVEN		Jahresrechnung	Jahresrechnung
FINANZVERMÖGEN		per 31.12.2018	per 31.12.2017
100	Flüssige Mittel und kurzfristige Geldanlagen	18'764'935.89	9'568'954.54
101	Forderungen	26'006'482.80	28'187'785.61
102	Kurzfristige Finanzanlagen	150'000.00	150'000.00
104	Aktive Rechnungsabgrenzungen	3'078'968.30	1'766'611.04
106	Vorräte und angefangene Arbeiten	41'332.25	41'925.50
107	Finanzanlagen	34'722'197.00	30'890'569.95
108	Sachanlagen Finanzvermögen	23'079'090.83	23'032'626.20
109	Forderungen gegenüber Spezialfinanzierungen und Fonds FK	-	-
	TOTAL FINANZVERMÖGEN	105'843'007.07	93'638'472.84
VERWALTUNGSVERMÖGEN			
140	Sachanlagen Verwaltungsvermögen	60'934'375.05	56'390'551.12
142	Immaterielle Anlagen	786'678.13	621'932.31
144	Darlehen	720'008.00	818'683.05
145	Beteiligungen, Grundkapitalien	2'571'016.00	2'571'016.00
146	Investitionsbeiträge	325'207.15	227'580.90
	TOTAL VERWALTUNGSVERMÖGEN	65'337'284.33	60'629'763.38
	AKTIVEN	171'180'291.40	154'268'236.22
PASSIVEN		Jahresrechnung	Jahresrechnung
FREMDKAPITAL		per 31.12.2018	per 31.12.2017
Kurzfristiges Fremdkapital			
200	Laufende Verbindlichkeiten	4'339'349.18	8'595'046.30
201	Kurzfristige Finanzverbindlichkeiten	20'020'464.02	4'013'864.89
204	Passive Rechnungsabgrenzungen	1'426'865.67	955'258.30
205	Kurzfristige Rückstellungen	572'574.00	674'758.20
	Total kurzfristiges Fremdkapital	26'359'252.87	14'238'927.69
Langfristiges Fremdkapital			
206	Langfristige Finanzverbindlichkeiten	25'000'000.00	20'000'000.00
208	Langfristige Rückstellungen	2'073'410.50	2'452'606.55
209	Verbindlichkeiten gegenüber Spezialfinanzierungen und Fonds FK	3'790'002.69	3'698'872.64
	Total langfristiges Fremdkapital	30'863'413.19	26'151'479.19
	TOTAL FREMDKAPITAL	57'222'666.06	40'390'406.88
EIGENKAPITAL			
290	Verpflichtungen/Vorschüsse gegenüber Spezialfinanzierungen	15'243'632.91	14'974'993.14
293	Vorfinanzierungen	9'962'956.69	9'079'460.09
294	Reserven	999'896.18	999'896.18
296	Neubewertungsreserve Finanzvermögen	8'452'096.83	8'452'096.83
299	Bilanzüberschüsse/-fehlbeträge	79'299'042.73	80'371'383.10
	TOTAL EIGENKAPITAL	113'957'625.34	113'877'829.34
	PASSIVEN	171'180'291.40	154'268'236.22

Erläuterung:

Die Bilanzsumme nahm im Jahr 2018 um rund Fr. 16.9 Mio. zu (Erläuterungen dazu unter Ziffer 1.6).

4 FUNKTIONEN

4.1 Erfolgsrechnung

ER / Funktionen	Rechnung 2018		Budget 2018		Rechnung 2017	
	Aufwand	Ertrag	Aufwand	Ertrag	Aufwand	Ertrag
Total	96'671'465.46	95'599'125.09	97'499'339.00	94'882'451.00	97'055'870.98	97'055'870.98
Netto Aufwand		1'072'340.37		2'616'888.00		0.00
Allgemeine Verwaltung	9'076'048.07	1'738'318.35	9'511'650.00	1'611'760.00	9'150'868.65	1'831'522.51
Nettoergebnis		7'337'729.72		7'899'890.00		7'319'346.14
Öffentliche Ordnung und Sicherheit	4'370'531.60	3'577'419.78	4'517'496.00	3'736'866.00	4'235'723.03	3'548'011.38
Nettoergebnis		793'111.82		780'630.00		687'711.65
Bildung	13'785'605.08	4'315'722.54	13'742'693.00	4'358'500.00	13'637'495.13	4'427'396.66
Nettoergebnis		9'469'882.54		9'384'193.00		9'210'098.47
Kultur, Sport, Freizeit	8'441'296.31	3'488'307.29	8'201'516.00	3'460'380.00	7'572'603.96	3'278'083.63
Nettoergebnis		4'952'989.02		4'741'136.00		4'294'520.33
Gesundheit	401'240.10	0.00	422'796.00	3'000.00	395'297.15	134.65
Nettoergebnis		401'240.10		419'796.00		395'162.50
Soziale Sicherheit	38'909'262.07	27'359'678.62	40'614'067.00	28'498'580.00	40'200'706.37	28'872'633.80
Nettoergebnis		11'549'583.45		12'115'487.00		11'328'072.57
Verkehr	5'775'445.73	1'804'241.89	5'883'626.00	1'726'826.00	5'517'028.22	1'609'241.80
Nettoergebnis		3'971'203.84		4'156'800.00		3'907'786.42
Umweltschutz und Raumordnung	7'191'188.94	7'277'111.50	6'589'507.00	6'644'988.00	7'048'485.51	6'955'269.55
Nettoergebnis	85'922.56		55'481.00		-93'215.96	
Volkswirtschaft	392'829.35	2'511'452.92	395'809.00	2'565'500.00	505'015.65	2'560'513.60
Nettoergebnis	2'118'623.57		2'169'691.00		2'055'497.95	
Finanzen und Steuern	8'328'018.21	43'526'872.20	7'620'179.00	42'276'051.00	8'792'647.31	43'973'063.40
Nettoergebnis	35'198'853.99		34'655'872.00		35'180'416.09	

4.2 Investitionsrechnung

IR / Funktionen	Rechnung 2018		Rechnung 2017		Rechnung 2016	
	Ausgaben	Einnahmen	Ausgaben	Einnahmen	Ausgaben	Einnahmen
Total	8'945'757.95	385'843.00	17'856'154.44	662'832.30	12'512'594.41	1'069'503.95
Netto Aufwand		8'559'914.95		17'193'322.14		11'443'090.46
Allgemeine Verwaltung	225'856.85		376'204.30	587'962.05	2'344'439.95	20'000.00
Öffentliche Ordnung und Sicherheit, Verteidigung	569'502.70		90'000.00		492'501.61	11'000.00
Bildung	110'324.05		41'873.60		1'379'968.45	460'250.00
Kultur, Sport und Freizeit, Kirche	4'395'484.08	304'212.00	13'182'281.45		3'292'446.15	400'000.00
Gesundheit					2'039'822.40	
Soziale Sicherheit		12'000.00	112'737.10	12'000.00	17'648.45	12'000.00
Verkehr und Nachrichtenübermittlung	1'431'870.95	69'631.00	1'214'084.60	53'611.00	1'600'508.15	122'253.95
Umweltschutz und Raumordnung	2'191'305.92		2'838'973.39	9'259.25	1'345'259.25	44'000.00
Volkswirtschaft	21'413.40					

Erläuterung:

Die funktionale Gliederung wird zu inner- und interkantonalen Vergleichen herangezogen und ist deshalb vorgeschrieben (z.B. für die Finanzstatistik des Kantons Bern). Für die Führung der Geschäfte wird in Langenthal diese Gliederung nicht verwendet. Sie stützt sich stattdessen auf die institutionelle und die Artengliederung ab.

5 ERFOLGSRECHNUNG UND INVESTITIONSRECHNUNG

5.1 Erfolgsrechnung

5.1.1 Institutionelle Gliederung

	Rechnung 2018		Budget 2018		Rechnung 2017	
	Aufwand	Ertrag	Aufwand	Ertrag	Aufwand	Ertrag
Total	96'671'465.46	95'599'125.09	97'499'339.00	94'882'451.00	97'055'870.98	97'055'870.98
Netto Aufwand		1'072'340.37		2'616'888.00		0.00
Zentrale Dienste	7'497'880.17	1'044'591.61	8'198'060.00	956'100.00	7'689'047.22	1'005'811.66
Netto Aufwand		6'453'288.56		7'241'960.00		6'683'235.56
Finanzwesen	14'258'755.20	49'450'776.76	13'549'290.00	48'274'131.00	14'582'504.68	50'094'863.10
Netto Ertrag	35'192'021.56		34'724'841.00		35'512'358.42	
Bauwesen	14'169'340.43	8'785'017.82	13'483'698.00	8'030'868.00	13'853'660.24	8'328'288.54
Netto Aufwand		5'384'322.61		5'452'830.00		5'525'371.70
Polizei, Feuerwehr, Einwohnerdienste	5'591'527.90	4'645'490.85	5'748'288.00	4'833'372.00	5'457'209.83	4'617'016.57
Netto Aufwand		946'037.05		914'916.00		840'193.26
Sozialwesen	32'540'521.81	27'144'008.42	34'103'347.00	28'216'180.00	34'095'869.09	28'594'124.25
Netto Aufwand		5'396'513.39		5'887'167.00		5'501'744.84
Bildung, Kultur und Sport	22'613'439.95	4'529'239.63	22'416'656.00	4'571'800.00	21'377'579.92	4'415'766.86
Netto Aufwand		18'084'200.32		17'844'856.00		16'961'813.06

Erläuterung:

Die institutionelle Gliederung ist die Darstellungsweise, welche die Verwaltungsstruktur der Stadt Langenthal abbildet. Anhand dieser Gliederung wird die finanzielle Steuerung der Stadtverwaltung wahrgenommen. Nachfolgend dargestellt erfolgt eine Analyse der wichtigsten Veränderungen im Vergleich zum Budget 2018.

Kommentar (+ = ergebnisverbessernd; – = ergebnisverschlechternd)

Zentrale Dienste

Rechnung 2018		Budget 2018		Rechnung 2017	
Aufwand	Ertrag	Aufwand	Ertrag	Aufwand	Ertrag
7'497'880.17	1'044'591.61	8'198'060.00	956'100.00	7'689'047.22	1'005'811.66
	6'453'288.56		7'241'960.00		6'683'235.56

Der Nettoaufwand im Bereich "Zentrale Dienste" fällt im Vergleich zum Budget 2018 um rund Fr. 789'000.00 oder 10.9 % tiefer aus als budgetiert. Wesentliche Punkte, die zur Abweichung gegenüber dem Budget führen (gerundete Zahlen):

- + Netto-Minderaufwand für Personaldienst: Fr. + 0.2 Mio.
- + Netto-Minderaufwand für IT-Dienstleistungen: Fr. + 0.4 Mio.
- + Netto-Minderaufwand für Lastenausgleich öffentlicher Verkehr: Fr. + 0.1 Mio.

Finanzwesen

Rechnung 2018		Budget 2018		Rechnung 2017	
Aufwand	Ertrag	Aufwand	Ertrag	Aufwand	Ertrag
14'258'755.20	49'450'776.76	13'549'290.00	48'274'131.00	14'582'504.68	50'094'863.10
35'192'021.56		34'724'841.00		35'512'358.42	

Der Nettoertrag im Finanzwesen fällt um Fr. 0.47 Mio. oder 1.3 % höher aus als budgetiert. Wesentliche Punkte, die zur Abweichung gegenüber dem Budget führen (gerundete Zahlen):

+ Netto-Mehrertrag Ordentliche Steuern:	Fr. + 1.0 Mio.
+ Mehrertrag Übrige Steuern:	Fr. + 1.2 Mio.
- Netto-Mehraufwand Kantonalen Finanzausgleich:	Fr. - 0.1 Mio.
- Netto-Minderertrag Kapitaldienst (Wertschriftenverlust / Buchverlust):	Fr. - 1.5 Mio.
- Mehraufwand Abschreibungen:	Fr. - 0.1 Mio.

Die Entwicklung des Nettoertrags liegt aufgrund der schlechten Performance der Wertschriftenanlagen im vierten Quartal nur leicht über der Budgeterwartung. Entgegen der Ertragserwartung aus den Wertschriften in Höhe von Fr. 0.38 Mio. resultierte ein Buchverlust von Fr. 1.05 Mio. Dies mindert nicht nur das Ergebnis aus dem Kapitaldienst, sondern hat elementaren Einfluss auf das Gesamtjahresergebnis. Weiter führen einmalige Wertberichtigungen bei einer Finanzanlage (Fr. 0.15 Mio.) und einem Darlehen des Verwaltungsvermögens (Fr. 0.1 Mio.) zur Ergebnisverschlechterung. Im Gegenzug kompensieren die im Vergleich zum Budget stattfindenden Entwicklungen bei den Steuererträgen der natürlichen Personen (+ 2.1 %), aus Vermögenssteuern bei natürlichen Personen (+ 10.7 %), aus Gewinnsteuern bei juristischen Personen (+ 23.2%) und aus den Grundstücksgewinnsteuern (+ 271.3 %) die Buchverluste der Wertschriftenanlagen.

Bauwesen

Rechnung 2018		Budget 2018		Rechnung 2017	
Aufwand	Ertrag	Aufwand	Ertrag	Aufwand	Ertrag
14'169'340.43	8'785'017.82	13'483'698.00	8'030'868.00	13'853'660.24	8'328'288.54
	5'384'322.61		5'452'830.00		5'525'371.70

Der Nettoaufwand im Bauwesen fällt um rund Fr. 69'000.00 oder 1.3 % tiefer aus als budgetiert. Wesentliche Punkte, die zur Abweichung gegenüber dem Budget führen (gerundete Zahlen):

+ Netto-Minderaufwand Strassen-, Brücken- und Wasserbau:	Fr. + 0.1 Mio.
--	----------------

Polizei, Militär, Feuerwehr und Einwohnerdienste

Rechnung 2018		Budget 2018		Rechnung 2017	
Aufwand	Ertrag	Aufwand	Ertrag	Aufwand	Ertrag
5'591'527.90	4'645'490.85	5'748'288.00	4'833'372.00	5'457'209.83	4'617'016.57
	946'037.05		914'916.00		840'193.26

Der Nettoaufwand beim Amt für öffentliche Sicherheit ist rund Fr. 31'000.00 oder 3.4 % höher als budgetiert. Einzelne wesentliche Punkte, die zur Abweichung gegenüber dem Budget führen sind nicht feststellbar. Die Abweichung resultiert aus einer Vielzahl an geringfügigen Abweichungen.

Sozialwesen

Rechnung 2018		Budget 2018		Rechnung 2017	
Aufwand	Ertrag	Aufwand	Ertrag	Aufwand	Ertrag
32'540'521.81	27'144'008.42	34'103'347.00	28'216'180.00	34'095'869.09	28'594'124.25
	5'396'513.39		5'887'167.00		5'501'744.84

Der Nettoaufwand im Sozialwesen liegt rund Fr. 491'000.00 oder rund 8.3 % unter dem Budgetwert. Wesentliche Punkte, die zur Abweichung gegenüber dem Budget führen (gerundete Zahlen):

- + Mehrertrag Lastenausgleich Sozialhilfe: Fr. + 1.6 Mio.
- Mehraufwand Sozialhilfe: Fr. - 1.1 Mio.

Bildung, Kultur und Sport

Rechnung 2018		Budget 2018		Rechnung 2017	
Aufwand	Ertrag	Aufwand	Ertrag	Aufwand	Ertrag
22'613'439.95	4'529'239.63	22'416'656.00	4'571'800.00	21'377'579.92	4'415'766.86
	18'084'200.32		17'844'856.00		16'961'813.06

Der Nettoaufwand beim Amt für Bildung, Kultur und Sport fällt um rund Fr. 239'000.00 oder 1.3 % höher aus als budgetiert. Wesentliche Punkte, die zur Abweichung gegenüber dem Budget führen (gerundete Zahlen):

- + Minderaufwand Fachbereich Bildung, Kinder und Jugend: Fr. + 0.1 Mio.
- + Minderaufwand Unterricht, Berufliche Ausbildung, Familien- und Jugendförderung: Fr. + 0.1 Mio.
- Mehraufwand Stadttheater: Fr. - 0.2 Mio.
- Mehraufwand Tagesschule: Fr. - 0.1 Mio.

5.1.2 Gliederung nach Sachgruppen

	Rechnung 2018		Budget 2018		Rechnung 2017	
	Aufwand	Ertrag	Aufwand	Ertrag	Aufwand	Ertrag
Total	96'671'465.46	95'599'125.09	97'499'339.00	94'882'451.00	97'055'870.98	97'055'870.98
Netto Aufwand		1'072'340.37		2'616'888.00		0.00
Personalaufwand	20'711'827.86		23'052'026.00		22'645'149.80	
Sach- und übriger Betriebsaufwand	13'146'422.39		13'450'525.00		13'195'328.73	
Abschreibungen Verwaltungsvermögen	3'752'395.00		3'857'248.00		3'524'783.00	
Finanzaufwand	718'113.61		526'492.00		829'319.16	
Einlagen in Fonds / Spezialfinanzierungen	1'299'085.10		1'114'572.00		1'094'989.00	
Transferaufwand	50'275'728.24		49'776'776.00		48'944'719.76	
Ausserordentlicher Aufwand	0.00				999'896.18	
Interne Verrechnungen	5'708'711.27		5'641'680.00		5'054'087.36	
Fiskalertrag		40'689'109.94		38'386'000.00		36'944'442.00
Regalien und Konzessionen		910'441.82		968'580.00		953'278.65
Entgelte		20'642'655.36		20'003'700.00		20'705'863.17
Verschiedene Erträge		325'186.73		290'956.00		371'844.85
Finanzertrag		2'039'022.32		3'223'555.00		3'805'825.02
Entnahmen aus Fonds/ Spezialfinanzierungen		229'209.90		60'702.00		159'565.94
Transferertrag		24'866'761.74		26'002'026.00		26'387'434.01
Ausserordentlicher Ertrag		0.00				2'673'529.98
Interne Verrechnungen		5'708'711.27		5'641'680.00		5'054'087.36
Abschlusskonti Spezialfinanzierungen	1'059'181.99	188'026.01	80'020.00	305'252.00	767'597.99	0.00

Erläuterung:

Nachfolgend sind Kommentare zu den einzelnen Positionen gemäss Sachgruppengliederung aufgeführt (ehemals Artengliederung).

5.1.3 Aufteilung der Aufwände und Erträge

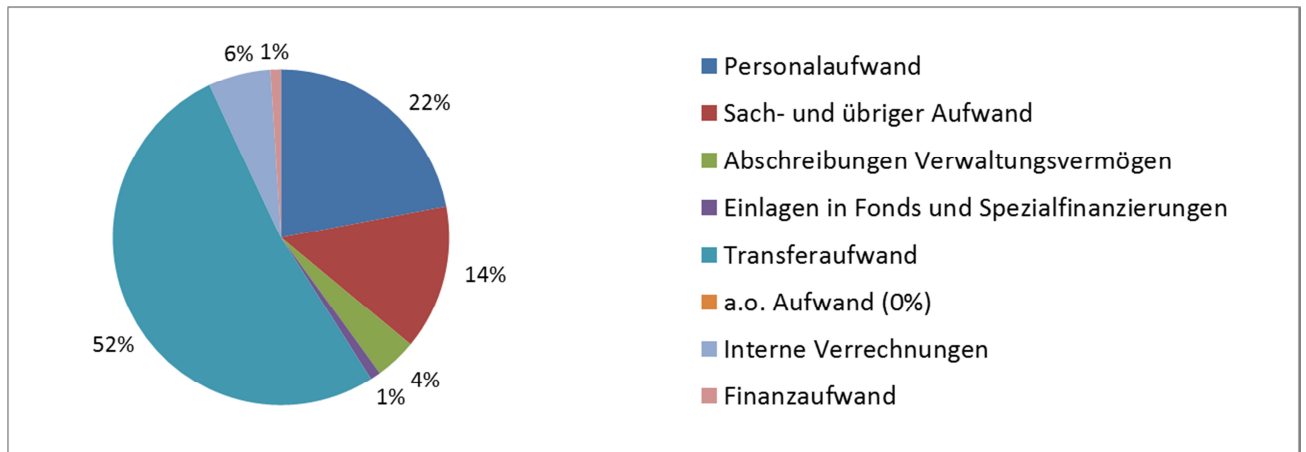


Abb. 9: Diagramm Aufteilung Aufwände

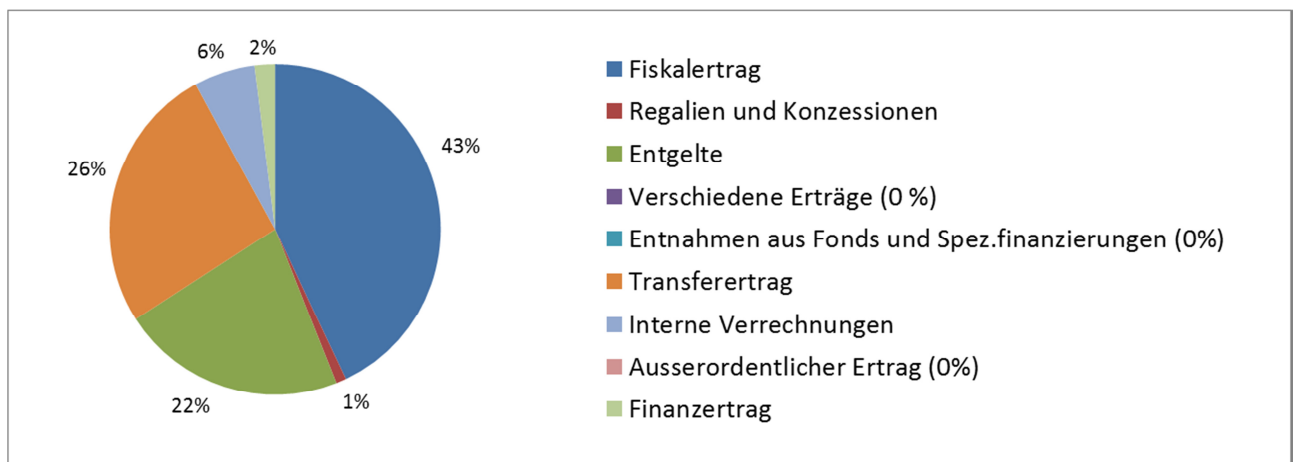


Abb. 10: Diagramm Aufteilung Erträge

5.1.4 Kommentar

Personalaufwand

	Rechnung 2018		Budget 2018		Rechnung 2017	
	Aufwand	Ertrag	Aufwand	Ertrag	Aufwand	Ertrag
Personalaufwand	20'711'827.86		23'052'026.00		22'645'149.80	

Der Personalaufwand liegt rund Fr. 2.34 Mio. tiefer als budgetiert. Im Budgetwert sind die ursprünglich für die per 1. Januar 2018 in eine Aktiengesellschaft ausgegliederte Schoio Familienhilfe Personalaufwendungen enthalten. Der Budgetwert für die Schoio Familienhilfe (ehemalige Kontengruppe 5400) summiert sich auf Fr. 2.1 Mio. Reduziert um diesen Budgetwert liegt der Aufwand im Rechnungsjahr 2018 rund Fr. 265'000 unter dem Budget. Der verbleibende Minderaufwand entsteht einerseits aus Minderaufwendungen bei den Sitzungsgeldern (Fr. - 20'000.00), nicht besetzten Stellen bei den Zentralen Diensten (Fr. - 197'000.00), nicht vollständig genutztem Budget für Aus- und Weiterbildungen (Fr. - 73'000.00) sowie höheren Erträgen aus EO-Entschädigungen (Fr. + 55'000.00). Andererseits verringert der Mehraufwand für Löhne an nebenamtliches Personal (Fr. + 112'000.00) den Vorteil im Vergleich zum Budget. Im Vergleich zum Vorjahr fällt der Rückgang um rund 1.9 Millionen Franken auf, der massgeblich darauf zurückzuführen ist, dass im Jahr 2017 der Personalaufwand für die Schoio Familienhilfe in Höhe von Fr. 2.0 Mio. in der Rechnung enthalten war. Der damit verbleibende effektive Anstieg um rund Fr. 0.1 Mio. setzt sich aus diversen Einzelpositionen zusammen, die im Einzelnen nicht massgeblich sind.

Sach- und übriger Betriebsaufwand

	Rechnung 2018		Budget 2018		Rechnung 2017	
	Aufwand	Ertrag	Aufwand	Ertrag	Aufwand	Ertrag
Sach- und übriger Betriebsaufwand	13'146'422.39		13'450'525.00		13'195'328.73	

Der Sach- und übrige Betriebsaufwand verzeichnet analog dem Personalaufwand eine Budgetunterschreitung. Die Unterschreitung von rund Fr. 304'000.00 resultiert aus Minderaufwendungen in nahezu allen Leistungsbereichen. So liegen beispielsweise die Aufwendungen für Büro- (- 24 %), Verbrauchs- (- 13 %) und Reinigungsmaterial (- 19 %) jeweils stark unter Budget. Dies liegt nicht nur daran, dass im Budget 2018 Fr. 301'000.00 für die Schoio Familienhilfe (ausgegliedert per 1. Januar 2018) enthalten sind, sondern vor allem an der nicht vollständigen Beanspruchung der vorhandenen Budgetwerte. Eine weitere Optimierung des Ergebnisses im Vergleich zum Budget 2018 verhindern die höheren Aufwendungen für den baulichen und betrieblichen Unterhalt in Höhe von Fr. 220'000.00 (+ 12.7 %).

Abschreibungen Verwaltungsvermögen

	Rechnung 2018		Budget 2018		Rechnung 2017	
	Aufwand	Ertrag	Aufwand	Ertrag	Aufwand	Ertrag
Abschreibungen Verwaltungsvermögen	3'752'395.00		3'857'248.00		3'524'783.00	

Die Abschreibungen des Verwaltungsvermögens von gesamthaft rund Fr. 3.7 Mio. sind um rund Fr. 105'000.00 tiefer als im Budget, was durch die tiefe Realisierungsquote bei den Investitionen bedingt ist.

Gegenüber dem Jahr 2017 liegt der Zuwachs bei rund Fr. 228'000.00.

Dieser Anstieg begründet sich vor allen Dingen mit den Abschreibungen aus dem Hochbau (2018: Fr. 0.83 Mio., 2017: Fr. 0.59 Mio.) und den Abschreibungen der Strassen / Verkehrswege (2018: Fr. 0.2 Mio., 2017: Fr. 0.1 Mio.).

Beim Hochbau sind die weiteren Aktivierungen im Zusammenhang mit der Sanierung des Stadttheaters und der Sanierung der 3-fach Sporthalle im Hard für den Anstieg verantwortlich. Beim Tiefbau tragen vor allem die Aktivierung des Projektierungskredits "Entwicklungsschwerpunkt Bahnhof – öffentlicher Raum" und die erneuerte Strassenbeleuchtung zur Steigerung bei.

Aufgrund der Neuausrichtung des Informatikbetriebs sind die Investitionen in diesem Aufgabenbereich vermindert, so dass die Abschreibungen für immaterielle Anlagen rückläufig sind.

Im Hinblick auf die zukünftige Entwicklung des gesamten Abschreibungsaufwands wird mit dem Abschluss weiterer Investitionsprojekte der Abschreibungsaufwand weiter ansteigen.

Einlagen in Fonds / Spezialfinanzierungen

	Rechnung 2018		Budget 2018		Rechnung 2017	
	Aufwand	Ertrag	Aufwand	Ertrag	Aufwand	Ertrag
Einlagen Fonds / Spezialfinanzierungen	1'299'085.10		1'114'572.00		1'094'989.00	

Die Einlagen in Spezialfinanzierungen liegen Fr. 185'000 über dem Budgetwert. Der Mehraufwand resultiert aufgrund der höheren Erträge in gleicher Höhe aus der Parkplatzeratzabgabe, die vollständig in die Spezialfinanzierung eingelegt werden. Im Aufwand ist des Weiteren die Bildung der Vorfinanzierung für die Wiederbeschaffung der Abwasseranlagen im Umfang von Fr. 1.08 Mio. (2017: Fr. 1.08 Mio.) enthalten. Der Betrag stellt den gesetzlichen Minimalbetrag aufgrund der Wiederbeschaffungswerte dar. Im Übrigen werden die Gewinne / Verluste der vier zweiseitigen Spezialfinanzierungen gemäss HRM2 über ein Abschlusskonto verbucht.

Transferaufwand

	Rechnung 2018		Budget 2018		Rechnung 2017	
	Aufwand	Ertrag	Aufwand	Ertrag	Aufwand	Ertrag
Transferaufwand	50'275'728.24		49'776'776.00		48'944'719.76	

Der Transferaufwand setzt sich aus Beiträgen an Dritte (private Haushalte, Vereine, öffentliche Unternehmen, andere Gemeinwesen, Kanton, Bund etc.) zusammen und ist rund Fr. 0.5 Mio. höher als budgetiert. Dies ist hauptsächlich auf die höher als budgetiert ausgefallenen Aufwendungen der wirtschaftlichen Sozialhilfe (Fr. + 1.7 Mio.) zurückzuführen. Im Gegenzug sind die Erträge des Lastenausgleichs höher (vgl. Transferertrag).

Über Budget ist ebenfalls der Aufwand für die Lehrergehälter mit einer Überschreitung des Budgets von rund Fr. 84'000.00. Die Beiträge an private Organisationen (Sport- und Kulturvereine, Beratungsstellen, etc.) liegen rund Fr. 34'000.00 unter dem budgetierten Aufwand.

Massgeblich unter dem Budget liegen die Beiträge an öffentliche Unternehmen (Fr. - 0.3 Mio.) und die Ausgaben im Zusammenhang mit dem Finanz- und Lastenausgleich (Fr. - 0.3 Mio.).

Der höhere Bruttoaufwand der wirtschaftlichen Sozialhilfe und weitere Budgetüberschreitungen werden von den sonstigen Leistungsbereichen im Transferaufwand entsprechend gemindert.

Finanzaufwand

	Rechnung 2018		Budget 2018		Rechnung 2017	
	Aufwand	Ertrag	Aufwand	Ertrag	Aufwand	Ertrag
Finanzaufwand	718'113.61		526'492.00		829'319.16	

Der Finanzaufwand verzeichnet gegenüber dem Budget einen Anstieg von rund Fr. 192'000.00, wohingegen im Vergleich zum Vorjahreswert ein Rückgang um rund Fr. 111'000.00 zu verzeichnen ist. Der Mehraufwand gegenüber dem Budget setzt sich hauptsächlich aus der Wertberichtigung für ein Darlehen im Finanzvermögen (Fr. + 150'000.00) und aus dem höheren Aufwand für Liegenschaften im Finanzvermögen (Fr. + 56'000.00) zusammen.

Ausserordentlicher Aufwand

	Rechnung 2018		Budget 2018		Rechnung 2017	
	Aufwand	Ertrag	Aufwand	Ertrag	Aufwand	Ertrag
Ausserordentlicher Aufwand	0.00		0.00		999'896.18	

Mangels eines Ertragsüberschusses im abgeschlossenen Jahr wird im Gegensatz zum Jahr 2017 keine zusätzliche Abschreibung im steuerfinanzierten Haushalt gemäss Art. 84 Gemeindeverordnung vorgenommen. Sonstige ausserordentliche Ereignisse traten keine ein.

Fiskalertrag

	Rechnung 2018		Budget 2018		Rechnung 2017	
	Aufwand	Ertrag	Aufwand	Ertrag	Aufwand	Ertrag
Fiskalertrag		40'689'109.94		38'386'000.00		36'944'442.00

Der Fiskalertrag schliesst rund Fr. 2.3 Mio. (+ 5.9 %) über Budget ab und verzeichnet gegenüber dem Vorjahr einen sichtbaren Anstieg um Fr. 3.7 Mio. (+ 11.0 %). Positiv im Vergleich zum Budget wirken die Einkommenssteuern natürlicher Personen (Fr. + 0.5 Mio.), die Vermögensteuern (Fr. + 0.27 Mio.), die Gewinnsteuern von juristischen Personen

(Fr. + 1.1 Mio.) und die Erträge aus Grundstücksgewinnsteuern (Fr. + 1.0 Mio.). Im Gegenzug fallen die Erträge aus den Quellensteuern (Fr. - 0.1 Mio.) und den Steuerteilungen (Fr. - 0.6 Mio.) tiefer aus.

Regalien und Konzessionen

	Rechnung 2018		Budget 2018		Rechnung 2017	
	Aufwand	Ertrag	Aufwand	Ertrag	Aufwand	Ertrag
Regalien und Konzessionen		910'441.82		968'580.00		953'278.65

Der im Vergleich sowohl zum Budget als auch zum Vorjahr leicht tiefere Ertrag ist auf die rückläufige Konzessionsgebühr der IB Langenthal AG zurückzuführen.

Entgelte

	Rechnung 2018		Budget 2018		Rechnung 2017	
	Aufwand	Ertrag	Aufwand	Ertrag	Aufwand	Ertrag
Entgelte		20'642'655.36		20'003'700.00		20'705'863.17

Die Entgelte fallen zwar höher (Fr. + 0.6 Mio.) als budgetiert aus, liegen jedoch knapp unter dem Vorjahreswert. Die Budgetüberschreitung resultiert in erster Linie aus den Mehrerträgen für die Parkplatzersatzabgabe (Fr. + 0.2 Mio.) bei den Kanalisationsanschluss- und Nachbezugsgebühren (Fr. + 0.9 Mio.), den Rückerstattungen aus Alimentenvorschüssen bei Kindern (Fr. + 0.1 Mio.), sowie den höheren Einnahmen (+ 0.6 Millionen Franken) im Gegenzug für den höheren Transferaufwand bei der wirtschaftlichen Sozialhilfe.

Die Erträge für Kost- und Pflegegelder bei den Heimtarifen liegen hingegen tiefer (Fr. - 0.8 Mio.; Ausgliederung der Schoio Familienhilfe). Die Schulgelderträge für auswärtige Kinder fallen ebenfalls rund Fr. 0.1 Mio. reduzierter als im Budget aus. Weiter schliessen die Erträge aus den Eintrittsgeldern im Schwimmbad und im Stadttheater besser als im Budget vorgesehen ab.

Verschiedene Erträge

	Rechnung 2018		Budget 2018		Rechnung 2017	
	Aufwand	Ertrag	Aufwand	Ertrag	Aufwand	Ertrag
Verschiedene Erträge		325'186.73		290'956.00		371'844.85

Das bessere Resultat im Vergleich zum Budget ergibt sich aus einer Vielzahl an Einzelpositionen in den jeweiligen Leistungsbereichen. Im Vergleich zum Vorjahr sind ausser des Wegfalls der Erträge für die Schoio Familienhilfe (Fr. 22'000.00) keine weiteren spezifischen Positionen feststellbar, die den Rückgang begründen.

Entnahmen aus Fonds / Spezialfinanzierungen

	Rechnung 2018		Budget 2018		Rechnung 2017	
	Aufwand	Ertrag	Aufwand	Ertrag	Aufwand	Ertrag
Entnahmen Fonds/ Spezialfinanzierungen		229'209.90		60'702.00		159'565.94

Die Entnahmen aus Spezialfinanzierungen (SF) liegen über dem Budget, da aus der Spezialfinanzierung Wald / Waldwege für den baulichen Unterhalt eine Entnahme getätigt wurde und für die Arbeitslosenfürsorge aus dem Arbeitslosenfürsorgefonds eine Entnahme erfolgte.

Transferertrag

	Rechnung 2018		Budget 2018		Rechnung 2017	
	Aufwand	Ertrag	Aufwand	Ertrag	Aufwand	Ertrag
Transferertrag		24'866'761.74		26'002'026.00		26'387'434.01

Der tiefere Ertrag gegenüber dem Budget in Höhe von rund Fr. 1.1 Mio. ist bedingt durch die Tatsache, dass im Budget 2018 für die Globalvergütung des Kantons an die Gemeinden für die Schoio Familienhilfe ein Ertrag von Fr. 2.5 Mio. vorgesehen ist. Bereinigt um diesen Betrag liegt der Ertrag des Jahres 2018 um rund Fr. 1.4 Mio. über dem bereinigten Budget. Der Ertragsüberschuss resultiert dem Mehrertrag für die Vergütung aus dem Lastenausgleich Sozialhilfe (Fr. + 1.4 Mio.).

Finanzertrag

	Rechnung 2018		Budget 2018		Rechnung 2017	
	Aufwand	Ertrag	Aufwand	Ertrag	Aufwand	Ertrag
Finanzertrag		2'039'022.32		3'223'555.00		3'805'825.02

Das tiefere Jahresergebnis beim Finanzertrag (Fr. - 1.2 Mio.) im Vergleich zum Budget resultiert hauptsächlich aus dem negativen Wertschriftenerfolg. Zum positiven Erfolg trägt die Kapitalherabsetzung der Parking Langete AG bei, sowie die Erträge aus den Negativzinsen von der Fremdkapitalaufnahme.

Ausserordentlicher Ertrag

	Rechnung 2018		Budget 2018		Rechnung 2017	
	Aufwand	Ertrag	Aufwand	Ertrag	Aufwand	Ertrag
Ausserordentlicher Ertrag		0.00		0.00		2'673'529.98

Im Jahr 2018 sind keine ausserordentlichen Erträge angefallen. Im Vorjahr fand eine Entnahme aus der Neubewertungsreserve in Folge der Verkäufe von Wertschriften / Immobilien im Umfang der per 1. Januar 2016 vorgenommenen Neubewertung (gemäss den gesetzlichen Vorgaben) statt.

5.2 INVESTITIONSRECHNUNG

	Rechnung 2018	Finanzplan 2018	Rechnung 2017
	in Fr.	in Fr.	in Fr.
Gesamthaushalt			
Bruttoinvestitionen	8'945'757.95	18'615'000.00	17'856'154.47
Investitionseinnahmen	-385'843.00	-4'699'000.00	-662'832.30
Nettoinvestitionen	8'559'914.95	13'916'000.00	17'193'322.17
Steuerhaushalt			
Bruttoinvestitionen	7'820'790.78	15'775'000.00	16'037'313.97
Investitionseinnahmen	-385'843.00	-4'699'000.00	-653'573.05
Nettoinvestitionen	7'434'947.78	11'076'000.00	15'383'740.92
Spezialfinanzierungen			
Bruttoinvestitionen spezialfinanzierte Anlagen (Abwasser, Kehricht, Feuerwehr)	1'124'967.17	2'840'000.00	1'818'840.50
Investitionseinnahmen	0.00	0.00	-9'259.25
Nettoinvestitionen	1'124'967.17	2'840'000.00	1'809'581.25

Erläuterung:

Im Gesamthaushalt fallen die Bruttoinvestitionen um Fr. 9.7 Mio. oder gut 51.9 % tiefer aus als im Investitionsplan 2018 - 2022 vorgesehen. Die Nettoinvestitionen betragen Fr. 8.6 Mio., was einer Realisierungsquote von 61.5 % entspricht.

Im Steuerhaushalt fielen die Bruttoinvestitionen um Fr. 8.0 Mio. oder gut 50.4 % tiefer aus als im Investitionsplan 2018 - 2022 vorgesehen. Die Nettoinvestitionen betragen Fr. 7.4 Mio., was einer Realisierungsquote von 67.1 % entspricht.

In die gebührenfinanzierten Haushalte wurden netto rund Fr. 1.1 Mio. investiert.

Zu erwähnende Investitionen im Rechnungsjahr 2018:

Steuerfinanziert:	in Mio. Fr.
Renovation Stadttheater	2.2
Sporthalle Hard, Sanierung	2.0
ESP Bahnhof	1.1
Ersatz Strassenlampen	0.4
Sanierung Bahnhofstrasse, Abschnitt Hübeligasse bis Talstrasse	0.4
Gebühren- oder spezialfinanziert:	in Mio. Fr.
Ersatz Leitungen Waldhofstrasse	0.3
Leitungssanierung nach GEP Stufe 2	0.2
Feuerwehr, Ersatz Autodrehleiter	0.4

6 Geldflussrechnung

Geldflussrechnung	2018	2017
Geldfluss aus betrieblicher Tätigkeit (Gesamthaushalt)	in Fr.	in Fr.
Ertrags- (+) / Aufwandüberschuss (-) steuerfinanzierter Haushalt	-1'072'340.37	0.00
Ertrags- (+) / Aufwandüberschuss (-) Spezialfinanzierung Abwasser	1'059'181.99	651'063.55
Ertrags- (+) / Aufwandüberschuss (-) Spezialfinanzierung Kehricht	-36'061.00	11'153.68
Ertrags- (+) / Aufwandüberschuss (-) Spezialfinanzierung Feuerwehr	-151'965.01	18'191.10
Ertrags- (+) / Aufwandüberschuss (-) Spezialfinanzierung Schoio	0.00	87'189.66
Abschreibungen (+) Verwaltungsvermögen steuerfinanzierter Haushalt	3'496'875.00	3'311'735.00
Abschreibungen (+) Verwaltungsvermögen Spezialfinanzierungen	255'520.00	213'048.00
Einlagen in das Eigenkapital	0.00	999'896.18
(-) Entnahmen aus dem Eigenkapital	-806'612.31	-2'673'529.98
Gewinne (-) /Verluste (+) aus Verkauf Finanzanlagen FV	-161'610.65	-739'699.27
Gewinne (-) /Verluste (+) aus Verkauf Sachanlagen FV	0.00	-56'300.00
Bewertungsanpassungen Anlagen FV (Bewertungsgewinn (-); -Verlust (+))	1'215'909.52	260'375.70
Zunahme (-)/Abnahme (+) Forderungen, akt. Abgrenzungen, Vorräte	784'030.70	-938'133.71
Zunahme (+)/Abnahme (-) lauf. Verbindlichkeiten, kurzfr. RST, pass. Abgrenzungen	-1'635'733.47	-1'408'516.97
Zunahme (+)/Abnahme (-) langfr. Rückstellungen	-379'196.05	355'163.55
Zunahme (+)/Abnahme (-) Vorfinanzierung Werterhalt	943'936.40	964'693.45
Zunahme (+)/Abnahme (-) übrige Spezialfinanzierungen	-662'956.01	0.00
Geldfluss aus betrieblicher Tätigkeit (Gesamthaushalt)	2'948'977.74	1'056'329.94
Geldfluss aus Investitionstätigkeit (Gesamthaushalt)	2018	2017
Zahlungen (-) für Nettoinvestitionen VV: Sach-, Immat. Anlagen und Invest.-Beitr.	-9'741'093.32	-12'718'237.91
Zahlungen (-) für Darlehen/Beteiligungen VV	0.00	-236'676.31
Zahlungen (-) für Nettoinvestitionen VV der Spezialfinanzierungen	-1'124'967.17	-1'809'581.25
Rückzahlungen (+) von Darlehen/Beteiligungen VV	12'000.00	12'000.00
Investitionen/Kauf (-) von Sachanlagen FV	-59'600.85	-500'641.25
Devestitionen/Verkauf (+) von Sachanlagen FV	13'136.52	309'650.00
Kauf (-)/Verkauf (+) kurzfristige Finanzanlagen FV	0.00	3'000'000.00
Kauf (-)/Verkauf (+) langfristige Finanzanlagen FV	-3'981'627.05	-217'165.47
Geldfluss aus Investitionstätigkeit (Gesamthaushalt)	-14'882'151.87	-12'160'652.18
Geldfluss aus Finanzierungstätigkeit (Gesamthaushalt)	2018	2017
Zunahme (-)/Abnahme (+) Kontokorrente mit Dritten	34'505.35	-2'495.00
Aufnahme (+)/Rückzahlung (-) kurzfristige Finanzverbindlichkeiten	16'006'599.13	4'000'107.35
Zunahme (+)/Abnahme (-) Stiftungen, Legate, Zuwendungen sowie Fonds im FK	91'130.05	537'707.05
Geldfluss aus Finanzierungstätigkeit (Gesamthaushalt)	21'132'234.53	4'535'319.40
Total Geldfluss	9'199'060.40	-6'569'002.84
Bestand Flüssige Mittel 1.1.	9'565'875.49	16'137'957.38
Bestand Flüssige Mittel 31.12.	18'764'935.89	9'568'954.54
Veränderung Flüssige Mittel	9'199'060.40	-6'569'002.84

Erläuterung:

Analog der Selbstfinanzierung (Ziffer 2.2 bzw. 6.1), zeigt die Geldflussrechnung auf, wie viele Mittel aus der normalen Verwaltungstätigkeit erzielt wurden, um z.B. die Investitionstätigkeit zu tragen. Der Geldfluss aus betrieblicher Tätigkeit fällt positiv aus und steigt im Vergleich zum Vorjahr an. Der Geldfluss aus Finanzierungstätigkeit zeigt hauptsächlich die Veränderung der kurzfristigen Finanzverbindlichkeiten. Zusätzlich ist darin die Aufnahme eines Darlehens über fünf Jahre in Höhe von Fr. 5.0 Mio. enthalten, das für eine Festgeldanlage in gleicher Höhe mit gleicher Laufzeit eingesetzt wurde. Der Bestand flüssige Mittel per 31.12.2018 und per 1.1.2019 weicht ab, da der Kassenbestand der "Kasse Schoio Familienhilfe" per 1.1.2019 nicht mehr berücksichtigt wird.

7 FINANZKENNZAHLEN

Nachfolgend werden die gesetzlich vorgesehenen Finanzkennzahlen für den Gesamthaushalt sowie für den steuerfinanzierten Haushalt und die gesetzlich vorgeschriebenen zweiseitigen Spezialfinanzierungen (Abwasserentsorgung, Kehrlichtbeseitigung und Feuerwehr) aufgeführt.

7.1 Gesamthaushalt

Selbstfinanzierungsgrad

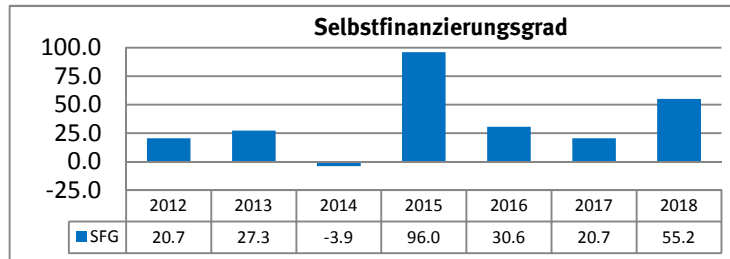


Abb. 11: Diagramm Entwicklung Selbstfinanzierungsgrad

Der Wert von rund 55 % fällt in die Kategorie ungenügend. Entsprechende Anstrengungen sind somit mittelfristig vorzunehmen, um die Vermögensabnahme bzw. die zunehmende Aufnahme von Fremdkapital einzudämmen.

Richtwerte:

über 100 %	sehr gut
80 – 100 %	gut
60 – 80 %	genügend
0 – 60 %	ungenügend
unter 0 %	sehr schlecht

Der Wert sollte langfristig gegen 100 % betragen, ansonsten nimmt die Verschuldung zu oder das Finanzvermögen ab.

Selbstfinanzierungsanteil

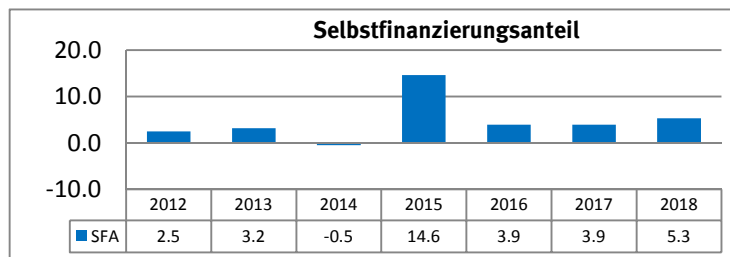


Abb. 12: Diagramm Entwicklung Selbstfinanzierungsanteil

Der Wert von rund 5 % fällt in die Kategorie ungenügend. Das Ziel wird sein, langfristig einen Wert im Bereich zwischen 14 – 18 % zu erreichen. Das Volumen der anstehenden Investitionsvorhaben wird dabei herausfordernd sein.

Richtwerte:

über 18 %	sehr gut
14 – 18 %	gut
10 – 14 %	genügend
0 – 10 %	ungenügend
unter 0 %	sehr schlecht

Nettoverschuldungsquotient

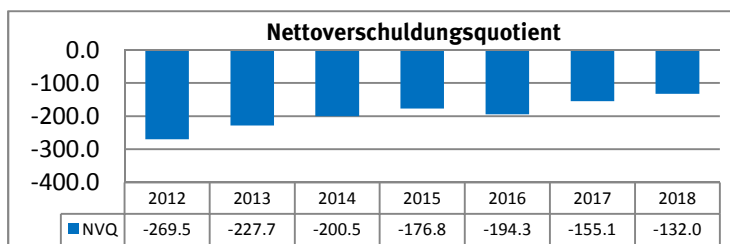


Abb. 13: Diagramm Entwicklung Nettoverschuldungsquotient

Der Nettoverschuldungsquotient gibt an, welcher Anteil der direkten Steuern (Natürliche und Juristische Personen) erforderlich wäre, um die Nettoschuld abzutragen.

Richtwerte:

< 100 %	gut
100 – 150 %	genügend
> 150 %	schlecht

Zinsbelastungsanteil

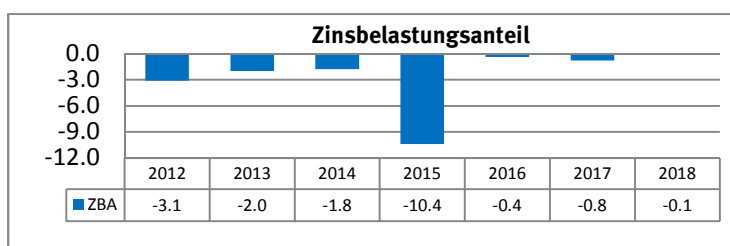


Abb. 14: Diagramm Entwicklung Zinsbelastungsanteil

Aufgrund des hohen Eigenkapitals liegt das verzinsliche Fremdkapital nach wie vor auf tiefem Niveau.

Richtwerte:

unter 0 %	sehr tiefe Belastung
0 – 1 %	tiefe Belastung
1 – 3 %	mittlere Belastung
3 – 5 %	hohe Belastung
über 5 %	sehr hohe Belastung

weitere Kennzahlen	2018	Ø 5 Jahre	Kommentar
	Wert	Wert	
Bruttoverschuldungsanteil	54.9 %	30.6 %	Der Bruttoverschuldungsanteil nahm gegenüber dem Vorjahr (35.4 %) zu. Das Niveau ist weiterhin unbedenklich.
Investitionsanteil	9.6 %	13.6 %	Mit rund 10 % wird eine mittlere Investitionstätigkeit angezeigt. Der Wert ist gegenüber dem Vorjahr (17.3 %) gesunken, wird aber in den Folgejahren wieder zunehmen.
Kapitaldienstanteil	4.2 %	1.9 %	Der Kapitaldienstanteil ist tief und spiegelt die derzeit tiefe Verschuldung kombiniert mit dem Tiefzinsumfeld wider.
Nettoschuld (-)/-Vermögen (+) in Fr. pro Einwohner	3'176	n/a	Das Nettovermögen pro Einwohner ging gegenüber dem Vorjahr (Fr. 3'465.00) zurück und wird in den Folgejahren aufgrund des tiefen Selbstfinanzierungsgrads weiter sinken. Die aktuelle Situation ist als solide einzustufen.
Nettozinsbelastungsanteil	1.9 %	n/a	Der Nettozinsbelastungsanteil resultiert aus der tiefen Verschuldung kombiniert mit dem Tiefzinsumfeld.
Massgebliches Eigenkapital pro Einwohner	5'842	n/a	Der Wert von Fr. 5'842.00 pro Einwohner (Vorjahr Fr. 5'893.00) ist im Vergleich zu anderen Berner Gemeinden als sehr hoher Wert einzustufen.

7.2 Steuerfinanzierter Haushalt

Kennzahl	2018	Ø 5 Jahre	Kommentar
	Wert	Wert	
Selbstfinanzierungsgrad	34.0 %	n/a	Der Wert ist im Vergleich zum Vorjahr (10.6 %) angestiegen. Langfristig sollte er 100 % betragen, um Investitionen aus eigener Kraft zu finanzieren.
Bilanzüberschussquotient (BÜQ)	215.2 %	n/a	Der BÜQ ist nur massgebend um eine allfällige Reserve aus gesetzlich vorgesehenen Zusatzabschreibungen (Art. 84 GV) wieder aufzulösen.

7.3 Spezialfinanzierung Abwasserentsorgung

Kennzahl	2018	Ø 5 Jahre	Kommentar
	Wert	Wert	
Selbstfinanzierungsgrad	366.3 %	n/a	Der Wert stieg im Vergleich zum Vorjahr (138.1 %) an. Der Selbstfinanzierungsgrad wird beeinflusst durch die Erträge aus den Anschlussgebühren und den laufenden Investitionen in die Abwasser-Infrastruktur.
Kostendeckungsgrad	132.3 %	109.1 %	Der Kostendeckungsgrad liegt höher als im Vorjahr (118.8 %). Aufgrund der hohen Reserven ist ein Kostendeckungsgrad unter 100 % ausreichend und anzustreben.
Werterhaltungsquote	6.6 %	4.8 %	Die Werterhaltungsquote ist mit 6.6 % (Vorjahr 5.9 %) auf einem soliden Niveau. Ab einem Wert von 25 % muss die entsprechende Vorfinanzierung nicht mehr geäußert werden.

7.4 Spezialfinanzierung Kehrrichtbeseitigung

Kennzahl	2018	Ø 5 Jahre	Kommentar
	Wert	Wert	
Selbstfinanzierungsgrad	238.3 %	n/a	Der hohe Selbstfinanzierungsgrad (Vorjahr: 16.2 %) spiegelt das Ergebnis im Bereich Kehrrichtbeseitigung bei gleichzeitig hoher Investitionstätigkeit wider (Ersatz Fahrzeuge und Investition in Sammelstellen für Wertstoffe). Die nochmalige Senkung der Grundgebühren zu Beginn des Jahres 2019 wird für eine Normalisierung der Situation sorgen.
Kostendeckungsgrad	97.8 %	100.2 %	Der Kostendeckungsgrad (Vorjahr: 100.8 %) sorgt dafür, dass die vorhandenen Reserven fast unangetastet bleiben.

7.5 Spezialfinanzierung Feuerwehr

Kennzahl	2018	Ø 5 Jahre	Kommentar
	Wert	Wert	
Selbstfinanzierungsgrad	5.4 %	n/a	Der tiefe Selbstfinanzierungsgrad spiegelt das Ergebnis im Bereich Feuerwehr bei hohen Abschreibungen und gleichzeitig hoher Investitionstätigkeit wider.
Kostendeckungsgrad	87.9 %	118.1 %	Der Kostendeckungsgrad (Vorjahr: 101.7 %) führt zu einem Abbau der Reserven. Per 2016 wurden die Ersatzabgaben gesenkt, um einen Abbau der hohen Reserven zu erreichen. Zukünftige Investitionen werden entsprechenden Einfluss auf die Reserven haben.

8 ANTRAG DER EXEKUTIVE

Beschlussentwurf:

Der Gemeinderat beantragt dem gemäss Art. 61, Abs. 11 Stadtverfassung zuständigen Organ, dem Stadtrat, die Jahresrechnung 2018 der Stadt Langenthal wie folgt zu genehmigen:

Erfolgsrechnung:	Aufwand Gesamthaushalt	Fr. 95'612'283.47
	Ertrag Gesamthaushalt	Fr. 95'411'099.08
	Aufwandüberschuss	Fr. 201'184.39
davon	Aufwand Steuerfinanzierter Haushalt	Fr. 89'766'680.82
	Ertrag Steuerfinanzierter Haushalt	Fr. 88'694'340.45
	Aufwandüberschuss	Fr. 1'072'340.37
	Aufwand Abwasserentsorgung	Fr. 3'280'136.49
	Ertrag Abwasserentsorgung	Fr. 4'339'318.48
	Ertragsüberschuss	Fr. 1'059'181.99
	Aufwand Abfallentsorgung	Fr. 1'384'403.65
	Ertrag Abfallentsorgung	Fr. 1'348'342.65
	Aufwandüberschuss	Fr. 36'061.00
	Aufwand Feuerwehr	Fr. 1'181'062.51
	Ertrag Feuerwehr	Fr. 1'029'097.50
	Aufwandüberschuss	Fr. 151'965.01
Investitionsrechnung:	Ausgaben (Bruttoinvestitionen)	Fr. 8'945'757.95
	Einnahmen (Subventionen und Beiträge)	Fr. 385'843.00
	Nettoinvestitionen	Fr. 8'559'914.95

ANTRAG:

Dem Stadtrat wird beantragt, die Jahresrechnung 2018 zu genehmigen.

Langenthal, 1. Mai 2019

9 Bestätigungsbericht



Tel. +41 34 421 88 10
Fax +41 34 422 07 46
www.bdo.ch

BDO AG
Aarwangenstrasse 4
4901 Langenthal

Bericht des Rechnungsprüfungsorgans zur Jahresrechnung 2018

an den Stadtrat der

Stadt Langenthal, Langenthal

Als Rechnungsprüfungsorgan haben wir die Jahresrechnung der Stadt Langenthal, bestehend aus Berichterstattung, Bilanz, Erfolgsrechnung, Investitionsrechnung, Geldflussrechnung und Anhang für das am 31. Dezember 2018 abgeschlossene Rechnungsjahr geprüft. Die Revision der Vorjahresangaben ist von einem anderen Rechnungsprüfungsorgan vorgenommen worden. In seinem Bericht vom 10. April 2018 hat dieses eine nicht modifizierte Prüfungsaussage abgegeben.

Verantwortung des Gemeinderates

Der Gemeinderat ist für die Aufstellung der Jahresrechnung in Übereinstimmung mit den kantonalen und kommunalen gesetzlichen Vorschriften verantwortlich. Diese Verantwortung beinhaltet die Ausgestaltung, Implementierung und Aufrechterhaltung eines internen Kontrollsystems mit Bezug auf die Aufstellung der Jahresrechnung, die frei von wesentlichen falschen Angaben als Folge von Verstössen oder Irrtümern ist. Darüber hinaus ist der Gemeinderat für die Anwendung sachgemässer Rechnungslegungsmethoden sowie die Vornahme angemessener Schätzungen verantwortlich.

Verantwortung der Revisionsstelle

Unsere Verantwortung ist es, aufgrund unserer Prüfung ein Prüfungsurteil über die Jahresrechnung abzugeben. Wir haben unsere Prüfung in Übereinstimmung mit den gesetzlichen Vorschriften und der Arbeitshilfe für Rechnungsprüfungsorgane (AH RPO, Ausgabe 2016) vorgenommen. Die Prüfung haben wir so zu planen und durchzuführen, dass wir hinreichende Sicherheit gewinnen, ob die Jahresrechnung frei von wesentlichen falschen Angaben ist.

Eine Prüfung beinhaltet die Durchführung von Prüfungshandlungen zur Erlangung von Prüfungsnachweisen für die in der Jahresrechnung enthaltenen Wertansätze und sonstigen Angaben. Die Auswahl der Prüfungshandlungen liegt im pflichtgemässen Ermessen des Prüfers. Dies schliesst eine Beurteilung der Risiken wesentlicher falscher Angaben in der Jahresrechnung als Folge von Verstössen oder Irrtümern ein. Bei der Beurteilung dieser Risiken berücksichtigt der Prüfer das interne Kontrollsystem, soweit es für die Aufstellung der Jahresrechnung von Bedeutung ist, um die den Umständen entsprechenden Prüfungshandlungen festzulegen, nicht aber um ein Prüfungsurteil über die Wirksamkeit des internen Kontrollsystems abzugeben. Die Prüfung umfasst zudem die Beurteilung der Angemessenheit der angewandten Rechnungslegungsmethoden, der Plausibilität der vorgenommenen Schätzungen sowie eine Würdigung der Gesamtdarstellung der Jahresrechnung. Wir sind der Auffassung, dass die von uns erlangten Prüfungsnachweise eine ausreichende und angemessene Grundlage für unser Prüfungsurteil bilden.

Prüfungsurteil

Nach unserer Beurteilung entspricht die Jahresrechnung für das am 31. Dezember 2018 abgeschlossene Rechnungsjahr den kantonalen und kommunalen gesetzlichen Vorschriften.

Berichterstattung aufgrund weiterer gesetzlicher Vorschriften

Wir bestätigen, dass wir die Anforderungen an die Befähigung gemäss Art. 123 GV erfüllen und keine mit unserer Unabhängigkeit nicht vereinbare Sachverhalte vorliegen.

Wir beantragen, die Jahresrechnung per 31. Dezember 2018 mit Aktiven und Passiven von CHF 171'180'291.40 und einem Gesamtergebnis (Aufwandüberschuss) von CHF 201'184.39 zu genehmigen.

Langenthal, 4. April 2019

BDO AG

Thomas Stutz
Leitender Revisor
Zugelassener Revisionsexperte

Bernhard Remund
Zugelassener Revisionsexperte

10 GENEHMIGUNG DER JAHRESRECHNUNG

Das beschlussfassende Organ, der Stadtrat der Stadt Langenthal hat die Jahresrechnung 2018 am 24. Juni 2019 gemäss dem vorstehenden Antrag des Gemeinderates vom 1. Mai 2019 genehmigt.

Langenthal, 24. Juni 2019

Stadt Langenthal

Reto Müller
Stadtpräsident

Daniel Steiner
Stadtschreiber

11 ANHANG

11.1 Regelwerk

11.1.1 Angewendetes Regelwerk

Der Rechnungsabschluss der Gemeinde Langenthal ist in Übereinstimmung mit den geltenden kantonalen gesetzlichen Grundlagen erstellt worden:

- Gemeindegesetz (GG)
- Gemeindeverordnung (GV)
- Direktionsverordnung über den Finanzhaushalt der Gemeinden (FHDV)

Diese orientieren sich gemäss Art. 70 Absatz 1 GG am Harmonisierten Rechnungslegungsmodell für die Kantone, HRM2, laut Handbuch der Konferenz der Kantonalen Finanzdirektoren. Die kantonalen Bestimmungen weichen in einzelnen Bereichen von den Empfehlungen des HRM2 ab. Nachfolgend werden die Ausnahmen von HRM2 in den gemeindegesetzlichen Bestimmungen des Kantons Bern aufgelistet, welche für Einwohnergemeinden Belang haben:

- Überbaute Grundstücke im Verwaltungsvermögen werden zusammen mit dem Bauwerk in der entsprechenden Sachgruppe aktiviert und abgeschrieben gem. Art. 83 und Anhang 2 GV.
- Die Zweckbindung von Steuermitteln in Spezialfinanzierungen ist unter Beachtung von Art. 86 bis 88a GV möglich.
- Vorfinanzierungen sind einzig auf Basis einer reglementarischen Grundlage für eine Spezialfinanzierung erlaubt gem. Art. 86 bis 88a GV.
- Die bernische Gemeindegesetzgebung kennt weder Fonds im Eigen- noch im Fremdkapital.
- In der bernischen Gemeindegesetzgebung sind keine Legate und Stiftungen im Eigenkapital vorgesehen. Die Art. 92 und 93 GV regeln die zweckbestimmten Zuwendungen Dritter (verwaltete unselbständige Stiftungen), die definitionsgemäss im Fremdkapital bilanziert werden.
- Buchgewinne aus der Übertragung von Verwaltungsvermögen an eine selbständige Trägerschaft, an der sich die Gemeinde beteiligt, werden in eine Spezialfinanzierung eingelegt und innerhalb des gesetzlich definierten Rahmens aufgelöst (Art. 85a GV).
- Die Anlagekategorien der Gemeindebetriebe richten sich nach den übergeordneten Bestimmungen von Bund und Kanton; wenn keine vorhanden sind, nach den Branchenregelungen (Anhang 2 GV). Im Bereich der Abwasserentsorgung gelten die Finanzierungsgrundsätze nach dem Wasserversorgungsgesetz (WVG, BSG 752.32; WV, BSG 752.321.1) und dem kantonalen Gewässerschutzgesetz (KGSchG, BSG 821.0; KGV, BSG 821.1).
- Der Kontenplan wurde in wenigen Details kantonal spezifisch angepasst, insbesondere Anschlussgebühren werden in der Erfolgsrechnung vereinnahmt.
- Die Verbuchung ausserordentlicher Aufwände und Erträge der Erfolgsrechnung wird in Art. 78 GV abschliessend geregelt.
- Ausserordentliche Einnahmen und Ausgaben der Investitionsrechnung sind in der bernischen Gemeindegesetzgebung nicht vorgesehen.

Zudem hat der Kanton Bern darauf verzichtet, die Gemeinden zu verpflichten, die Lastenausgleichszahlungen für die Lastenausgleiche "Sozialhilfe" und "Ergänzungsleistungen" periodengerecht abzugrenzen. Die Stadt Langenthal verzichtet auf eine freiwillige Abgrenzung.

11.1.2 Bewertung Finanzvermögen

Vermögenswerte im Finanzvermögen werden bilanziert, wenn sie einen künftigen Nutzen erbringen und ihr Wert verlässlich ermittelt werden kann. Sie werden bei erstmaliger Bilanzierung zu Anschaffungs- bzw. Herstellungskosten bilanziert. Entstehen der Gemeinde keine Kosten, wird zum Verkehrswert des Zugangszeitpunktes bilanziert. Folgebewertungen erfolgen zum Verkehrswert am Bilanzstichtag, wobei eine systematische Neubewertung bei Liegenschaften, mit Ausnahme von Baurechten, alle fünf Jahre oder bei Änderung des amtlichen Werts, bei allen anderen Vermögenswerten jährlich erfolgt. Die Bilanzwerte sind bei eingetretenen dauerhaften Wertminderungen oder Verlusten sofort zu berichtigen.

11.1.2.1 Neubewertung per 1. Januar 2016

Das Finanzvermögen wurde gemäss den Bestimmungen der Gemeindegesetzgebung im Zuge der Einführung von HRM2 per 1. Januar 2016 neu bewertet.

Es wurden folgende Bewertungsgrundsätze angewandt, welche den gesetzlichen Grundlagen der Neubewertung gemäss Art. 81 Absatz 3 und Ziffer 3 der Übergangsbestimmungen GV, entsprechen.

- | | |
|---|---|
| ■ Flüssige Mittel: | Nominalwert |
| ■ Forderungen: | Nominalwert abz. notwendige Wertberichtigung |
| ■ Aktive Abgrenzungen: | Nominalwert abz. notwendige Wertberichtigung |
| ■ Vorräte: | Anschaffungs- / Herstellungswerte abz. notwendige Wertberichtigungen |
| ■ Finanzanlagen: | |
| • Kотиerte Börsenwerte: | Börsenwert |
| • Nicht kotierte, festverzinsliche Anlagen: | Nominalwert |
| ■ Sachanlagen: | |
| • Liegenschaften: | Amtlicher Wert × Faktor 1.4 ¹ |
| • Grundstücke: | Fläche * Preis/m ² ² |
| • Grundstücke im Baurecht: | Kapitalisierung Baurechtszins
(effektiver Zinssatz, alternativ bei dessen Fehlen: 4.5 %) |

Die obengenannten Grundsätze wurden grundsätzlich eingehalten.

Bei vereinzelt Liegenschaften (siehe Jahresrechnung 2016) wurde die Alternativ-Methode anstelle des Grundsatzes "Amtlicher Wert * Faktor 1.4" angewandt (tieferer Ertragswert oder Bodenwert):

Einlagen in die Neubewertungsreserven sind nach der erstmaligen Äufnung im Rahmen der Umstellung auf HRM2 nicht mehr möglich. Entnahmen aus der Neubewertungsreserve sind gemäss den Übergangsbestimmungen GV (Ziffer 3.2.3 ff.) wie folgt vorzunehmen:

- Im Umfang eines Verlustes bei der Neubewertung des Finanzvermögens in den ersten fünf Jahren nach Einführung von HRM2 in der Gemeinde.
- Entnahmen aus der Neubewertungsreserve sind zwingend vorzunehmen, wenn Finanzvermögen, das bei der Einführung von HRM2 aufgewertet wurde, veräussert wird.
- Ende des Jahres 2020 sind die Neubewertungsreserven im Umfang von 5 % des Buchwerts der Sachanlagen Finanzvermögen und 10 % des Buchwerts der Finanzanlagen Finanzvermögen der separaten Eigenkapitalkategorie "Schwankungsreserven" zuzuweisen.
- Die Neubewertungsreserve wird ab dem sechsten Jahr nach Einführung von HRM2 in der Gemeinde (2021) linear innerhalb von fünf Jahren zu Gunsten des Bilanzüberschusses aufgelöst.

Die Stadt Langenthal hätte zudem die Möglichkeit, ein Reglement zu schaffen bezüglich Neubewertungsreserven. Dieses könnte weitere Bestimmungen zur Entnahme aus der Reserve vorsehen, welche jedoch die oben dargestellten Mindestbestimmungen nicht verletzen dürfen. Die Stadt Langenthal verfügt derzeit über kein solches Reglement.

¹ Bei tieferem Ertragswert wurde der tiefere Wert angewandt. In Ausnahmefällen wurde der Bodenwert der Neubewertung zu Grunde gelegt, wenn der Amtliche Wert * 1.4 einen unverantwortlich hohen Wert ergibt und kein Ertragswert ermittelt werden kann.

² Land in Bauzone: Schätzung aufgrund der Umstände (Lage, kürzlich erfolgte Liegenschaftsgeschäfte etc.), Land in Landwirtschaftszone / Grünzone: Fr. 5.00/m², Land in ZöN / Zone für Sport: Fr. 20.00/m²

Die Neubewertungsreserven entwickelten sich im Jahr 2018 wie folgt:

Neubewertungsreserve	Betrag in Fr.	Grund der Entnahme
Bestand Neubewertungsreserve per 1. Januar 2018	8'452'096.83	
Entnahmen	0.00	Keine Verkäufe welche eine Neubewertungsreserve enthielten.
Bestand per 31. Dezember 2018	8'452'096.83	

11.1.2.2 Bestand Finanzvermögen

Der Bestand an Finanzvermögen beträgt per 31.12.2018:

Bezeichnung	Bestand per 01.01.2018	Zuwachs	Abgang	Bestand per 31.12.2018
Flüssige Mittel	9'568'954.54	152'664'224.57	143'468'243.22	18'764'935.89
Forderungen	28'187'785.61	137'194'962.05	139'376'264.86	26'006'482.80
Kurzfristige Finanzanlage	150'000.00	300'000.00	300'000.00	150'000.00
Aktive Abgrenzungen	1'766'611.04	3'079'468.31	1'767'111.05	3'078'968.30
Vorräte	41'925.50	31'106.15	31'699.40	41'332.25
Finanzanlagen	30'890'569.95	34'726'042.00	30'894'414.95	34'722'197.00
Sachanlagen FV	23'032'626.20	59'601.15	13'136.52	23'079'090.83
Total Finanzvermögen	93'638'472.84	328'055'404.23	315'850'870.00	105'843'007.07

11.1.3 Bewertung Verwaltungsvermögen

Vermögenswerte im Verwaltungsvermögen werden bilanziert, wenn sie einen künftigen mehrjährigen öffentlichen Nutzen hervorbringen und ihr Wert verlässlich ermittelt werden kann. Sie werden zu Anschaffungs- bzw. Herstellkosten nach der Nettomethode bilanziert und nach der definierten Nutzungsdauer linear abgeschrieben. Entstehen der Gemeinde keine Kosten, wird zum Verkehrswert des Zugangszeitpunktes bilanziert. Die Bilanzwerte sind bei eingetretenen dauerhaften Wertminderungen oder Verlusten sofort zu berichtigen. Im Jahr 2018 müssen ausser einer Wertberichtigung bei einem Darlehen des Verwaltungsvermögens keine weiteren ausserplanmässigen Wertberichtigungen vorgenommen werden.

Die geltenden Anlagekategorien und Nutzungsdauern sind in Anhang 2 GV umschrieben.

11.1.4 Aktivierungsgrenzen

Generelle Aktivierungsgrenze	Fr. 40'000.00
Ausnahme Informatik (Hard- und Software) ³	Fr. 100'000.00

Die oben ausgewiesenen Aktivierungsgrenzen werden stetig angewandt. Allfällige Ausnahmen davon hätte der Gemeinderat zu begründen. Im Rechnungsjahr 2018 wurden keine Ausnahmen bewilligt.

³ Der Gemeinderat legte fest, dass für grundsätzlich aktivierungsfähige Anschaffungen von Informatikmitteln eine Aktivierungsgrenze von Fr. 100'000.00 gilt. Dies vor dem Hintergrund, dass bei kleineren Anschaffungen im Informatikbereich die Abgrenzung zwischen "Unterhalt" resp. "Wertvermehrender / mehrjähriger Nutzen" schwierig ist.

11.1.5 Bestehendes Verwaltungsvermögen

Mit dem Übergang zu HRM2 Anfang des Jahres 2016 wird das bestehende Verwaltungsvermögen linear über 16 Jahre abgeschrieben. Davon ausgenommen sind die Positionen gemäss Ziffer 4.1.3 der Übergangsbestimmungen der GV.

Bezeichnung	Betrag in Fr.	Bemerkung
"Bestehendes Verwaltungsvermögen per 31.12.2015" Bestand 01.01.2016	38'456'263.15	Gemäss Bilanz/Bestandesrechnung per 31.12.2015
Bereinigung des bestehenden Verwaltungsvermögen per 31.12.2015.	-2'132'327.64	Umbuchungen/Korrekturen. Details ersichtlich Jahresrechnung 2016
Bestand "Bestehendes Verwaltungsvermögen per 31.12.2015" Bestand 31. Dezember 2016 vor Abschreibungen	36'323'935.51	davon Steuerfinanzierter Haushalt: Fr. 33'912'342.06 davon Feuerwehrbereich: Fr. 2'128'566.30 davon Kehrichtbeseitigung: Fr. 283'026.15 davon Abwasserentsorgung: Fr. 1.00
Abschreibungsdauer	16 Jahre	Festlegung durch die Stimmbürger anlässlich der Abstimmung zum Budget 2016, 31. Januar 2016
Abschreibungssatz	6.25%	
Abschreibung 2016	2'270'246.00	
Abschreibung 2017	2'270'246.00	
Abschreibung 2018	2'270'246.00	
Bestand "Wertberichtigung Bestehendes Verwaltungsvermögen" per 31. Dezember 2018	6'810'738.00	davon Steuerfinanzierter Haushalt: Fr. 6'358'535.00 davon Feuerwehrbereich: Fr. 399'136.00 davon Kehrichtbeseitigung: Fr. 53'067.00
"Abschreibungspflichtiges Rest-Verwaltungsvermögen per 31.12.2015" Bestand 31. Dezember 2018 nach Abschreibungen	29'513'197.51	davon Steuerfinanzierter Haushalt: Fr. 27'553'807.06 davon Feuerwehrbereich: Fr. 1'729'430.30 davon Kehrichtbeseitigung: Fr. 229'959.15 davon Abwasserentsorgung: Fr. 1.00

Die Bereinigung des bestehenden Verwaltungsvermögens bestand hauptsächlich aus Umbuchungen von Darlehen und Beteiligungen sowie aus Bereinigungen von Ab- und Zugängen (Abgänge: Zahlungseingänge von Subventionen bei Investitionen, welche in den Vorjahren fertiggestellt wurden; Zugänge: unwesentliche Nachrechnungen zu Investitionen, welche im Wesentlichen in den Vorjahren fertiggestellt wurden).

11.1.6 Bestehendes Verwaltungsvermögen

Die Abschreibungsgrundsätze sind in der Gemeindeverordnung, Anhang 1 festgelegt.
Sie lauten wie folgt:

Konto HRM	Kategorie	Verfeinerung	Nutzungsdauer in Jahren	Abschreibungs-satz in %
1402	Strassen / Verkehrswege	Strassen	40	2.5
		Strassenanlagen	20	5
1403	Tiefbauten / Abwasser-entsorgung	Kanalisation	80	1.25
1404	Hochbauten	Schulhaus	25	4
		Kindergarten	25	4
		Turnhalle	33 1/3	3
		Schwimmbad	25	4
		Gemeindehaus	33 1/3	3
		Werkhof	40	2.5
		Feuerwehrmagazin	40	2.5
		Theatersäle	25	4
		Krematorium	40	2.5
1406	Mobilien	Mobilien, Maschinen, Fzg.	10	10
		Spezial- und Tanklösch-Fzg.	20	5
1420	Informatik	Soft- und Hardware	5	20
1429	Übrige immaterielle Anlagen	Orts- / Regionalplanungen	10	10
		Übrige immaterielle Anlagen	5	20

Erläuterung:

Für Investitionsbeiträge ist die Nutzungsdauer der jeweils zuweisbaren Anlagekategorie anzuwenden.
Zusätzliche Abschreibungen gemäss Art. 84 ff. GV sind im Jahr 2017 vorgenommen worden ("Ertragsüberschuss"). Im Weiteren wird auf den Anlagespiegel unter Ziffer 7.7 verwiesen.

11.2 Eigenkapitalnachweis

Eigenkapital per 01. Januar 2018		Veränderungsnachweis Erhöhungen (+) Reduktionen (-) Fr.	Eigenkapital per 31. Dezember 2018	
	01.01.2018 Fr.			31.12.2018 Fr.
Gesetzliche Spezialfinanzierungen	14'168'381	1'075'252	Gesetzliche Spezialfinanzierungen	15'243'633
29000 SF Feuerwehr, zweiseitig	3'154'886	-151'965	29000 SF Feuerwehr, zweiseitig	3'002'921
29002 SF Abwasserentsorgung	8'758'101	1'059'182	29002 SF Abwasserentsorgung	9'817'283
29003 SF Kehricht	1'968'555	-36'061	29003 SF Kehricht	1'932'494
29005 SF Parkplätze/Parkhäuser	286'838	204'096	29005 SF Parkplätze/Parkhäuser	490'934
Reglementarische Spezialfinanzierungen	1'549'564	-867'052	Reglementarische Spezialfinanzierungen	682'512
29006 SF Schoio	806'612	-806'612	29006 SF Schoio	0
29306 SF Arbeitslosenfürsorge	439'508	-55'947	29306 SF Arbeitslosenfürsorge	383'561
29307 SF Ortsbildschutz	129'932	0	29307 SF Ortsbildschutz	129'932
29309 SF Wald/Waldwege	117'187	-14'000	29309 SF Wald/Waldwege	103'187
29308 SF Kulturförderung	56'325	9'507	29308 SF Kulturförderung	65'832
290 Spezialfinanzierungen des EK	15'717'945	208'200	290 Spezialfinanzierungen des EK	15'926'145
29302 Vorfinanzierung Abwasser (Wiederbeschaffungswert)	8'336'508	943'937	29302 Vorfinanzierung Abwasser (Wiederbeschaffungswert)	9'280'445
293 Total Vorfinanzierungen	8'336'508	943'937	293 Vorfinanzierungen	9'280'445
29400 Zusätzliche Abschreibungen	999'896	0	29400 Zusätzliche Abschreibungen	999'896
294 Total Reserven	999'896	0	294 Reserven	999'896
29600 Neubewertungsreserve FV	8'452'097	0	29600 Neubewertungsreserve FV	8'452'097
29601 Schwankungsreserve	0	0	29601 Schwankungsreserve	0
296 Total Neubewertungsreserve	8'452'097	0	296 Neubewertungsreserve	8'452'097
299 Bilanzüberschuss/-Fehlbetrag	80'371'383	-1'072'340	299 Bilanzüberschuss/-Fehlbetrag	79'299'043
29 Total Eigenkapital	113'877'829	79'796	29 Total Eigenkapital	113'957'625

Erläuterung:

Der Eigenkapitalnachweis zeigt die Veränderung aller Eigenkapitalkategorien.

- Die Spezialfinanzierungen "Feuerwehr", "Abwasserentsorgung" und "Kehrichtbeseitigung" zeigen aufgrund ihrer jeweiligen Jahresergebnisse Veränderungen in ihren Eigenkapitalpositionen. Bei der Spezialfinanzierung "Parkplätze" führten Erträge aus der Parkplatzerersatzabgabe zu einer Einlage in das Eigenkapital. Die Spezialfinanzierung "Schoio Familienhilfe" wurde per 1. Januar 2018 aufgelöst, da der Betrieb in eine Aktiengesellschaft ausgegliedert wurde. Die dazu gehörige Eigenkapitalposition wurde in der städtischen Buchhaltung aufgelöst. Bei der Vorfinanzierung Abwasser nimmt das Eigenkapital aufgrund der Einlage für die Wiederbeschaffung der Anlagen im Umfang von Fr. 1.08 Mio. (2017: Fr. 1.08 Mio., 2016: Fr. 2.71 Mio.) zu. Der Betrag stellt den gesetzlichen Minimalbetrag aufgrund der Wiederbeschaffungswerte dar.
- Entnahmen aus den Reserven fanden keine statt.

11.3 Rückstellungsspiegel

Kurzfristige Rückstellungen (205)					
Konto Gruppe	Bezeichnung	Bestand 01.01.2018	Veränderung	Bestand 31.12.2018	Bemerkungen
20500	Ferien- und Überzeitguthaben	674'758.20	-102'184.20	572'574.00	Rückstellung für aufgelaufene Ferien- und Überzeitguthaben.
Total kurzfristige Rückstellungen		674'758.20	-102'184.20	572'574.00	

Erläuterung:

Die kurzfristigen Rückstellungen nahmen um rund Fr. 0.1 Mio. ab. Die Ursache des Rückgangs ist die Teilauflösung der Rückstellung zur Finanzierung der Ferien- und Überzeitguthaben.

Langfristige Rückstellungen (208)					
Konto Gruppe	Bezeichnung	Bestand 01.01.2018	Veränderung	Bestand 31.12.2018	Bemerkungen
20860.500	Deckungskapital Teuerungszulagen für Altrentner	869'000.00	-100'000.00	769'000.00	Die Rückstellung wurde vor einigen Jahren geschaffen, um die von der Stadt zu finanzierenden Teuerungszulagen für eine definierte Rentnergruppe zu finanzieren. Jährlich wird der geschätzte Betrag, welcher bis zum Auslaufen der Zulagen (mit dem Tod der Rentner) geschuldet sind, geschätzt und die Rückstellung angepasst. Die Rentenzahlungen selbst erfolgen über ein separates Erfolgskonto.
20890.100	Steuerteilungen	1'311'000.00	-240'000.00	1'071'000.00	Die Rückstellung erfolgt für absehbare Steuerteilungen. Die Berechnung zur Bildung und Auflösung basiert auf einer internen Weisung des Finanzamtes.
20891.012	SBB Bahn 2000	17'182.00	-2'000.00	15'182.00	Auskauf der SBB nach Erstellung Bahn 2000 für spezifische Unterhaltsarbeiten. Wird in jährlichen Tranchen von Fr. 2'000.00 verwendet.
20891.100 bis 400	Diverse	72'424.55	-37'196.05	35'228.50	Vom Gemeinderat zugewiesene Mittel an diverse Organisationen (D'S Design Center AG, Kadettenmusik, Stiftung Museum, Div.). Die Mittel wurden von der unselbständigen Stiftung Kapitalausschüttung Anzeiger Langenthal und Umgebung entnommen.
20891.800	Wiederherstellung Baugrund Parzelle Nr. 5142	150'000.00	0.00	150'000.00	Nach dem Rückkauf der Parzelle Nr. 5142, Steiachermatte, von der Firma Solar Industries AG mussten von dieser Fr. 150'000.00 entrichtet werden zur Wiederherstellung des ursprünglichen Baugrunds.
20891.900	Einsatzkosten Gemeinden	33'000.00	0.00	33'000.00	Einmaliger geschätzter Jahresbeitrag für die kantonale Stiftung für Einsatzkosten in ausserordentlichen Lagen (zur Verhinderung einer alljährlichen Budgetierung).
Total langfristige Rückstellungen		2'452'606.55	-379'196.05	2'073'410.50	
Total Rückstellungen		3'127'364.75	-481'380.25	2'645'984.50	

Die langfristigen Rückstellungen reduzieren sich um rund 0.48 Millionen Franken. Zurückzuführen ist dies insbesondere auf die noch ausstehenden Zahlungen im Zusammenhang mit Steuerteilungen und dem weiteren Abbau der Rückstellung für die sogenannten Altrentner/innen.

11.4 Beteiligungsspiegel

11.4.1 Gemeindeeigenen Unternehmen

Die Stadt Langenthal verfügt über keine eigenen Gemeindeeigenen Unternehmen (Anstalten).

11.4.2 Beteiligungen an öffentlich-rechtlichen Organisationen der interkommunalen Zusammenarbeit

Beteiligungen der Stadt Langenthal				
Name und Sitz, Rechtsform	Tätigkeit	Weitere Beteiligte / Wesentliche Beteiligungen der Organisation	Wesentliche Zahlungsströme	Spezifische Risiken
Abwasserverband Region Murg Sitz: Wynau Gemeindeverband	Der Verband bezweckt den Betrieb einer zentralen Abwasserreinigungsanlage (ARA) mit Zu- und Ableitung und den erforderlichen Nebenanlagen.	Beteiligte: Altbüren LU, Buswil BE, Fischbach LU, Grosse Dietwil LU, Melchnau BE, Murgenthal AG, Obersteckholz BE, Pfaffnau/St. Urban LU, Reiswil BE, Roggwil BE und Wynau BE. Beteiligungen: Der Verband hat keine wesentlichen Beteiligungen.	Zahlung des Betriebskostenbeitrags an die ARA Murg: Fr. 0.03 Mio. Zahlung von Abwassergebühren städtischer Liegenschaften im Verbandsgebiet (Untersteckholz): keine quantitative Ermittlung.	Wesentliche spezifische Risiken: - keine Allgemeine wesentliche Risiken: Haftungsrisiken, welche auf die Stadt als einer der Hauptbeteiligten durchschlagen könnte.
Gemeindeverband Kulturförderung Region Oberaargau Sitz: Langenthal Gemeindeverband	Der Verband erfüllt die Aufgaben der regionalen Organisation der Gemeinden des Verwaltungskreises Oberaargau im Sinn des Kantonalen Kulturförderungsgesetzes vom 12. Juni 2012 (KKFG). Er schliesst die Leistungsverträge mit den unterstützten Kulturinstitutionen ab.	Beteiligte: Alle Gemeinden des Verwaltungskreises Oberaargau. Beteiligungen: Der Verband hat keine wesentlichen Beteiligungen.	Zahlung des Kostenbeitrags an den Verband: Fr. 0.003 Mio. Unterstützung der fünf Kulturinstitutionen durch den Verband an die Stadt Langenthal als Sitzgemeinde: Stadttheater: Fr. 0.5 Mio. Regionalbibliothek: Fr. 0.2 Mio.	Wesentliche spezifische Risiken: - keine Allgemeine wesentliche Risiken: - keine
Hochwasserschutzverband unteres Langetental Sitz: Langenthal Gemeindeverband	Zweck des Verbands ist der Schutz von Menschen und Sachwerten vor Hochwasser der Langeten durch Bau, Betrieb und Unterhalt der dazu notwendigen Anlagen.	Beteiligte: Gemeinden Aarwangen, Lotzwil, Madiswil und Roggwil. Beteiligungen: Der Verband hat keine wesentlichen Beteiligungen.	Die Stadt Langenthal zahlt jährliche Betriebsbeiträge (Anteil Langenthals am Verteilschlüssel: 75.83 % [Unterhalt Entlastungssysteme, Verwaltungskosten] resp. 32.36 % [Unterhalt Gerinne]). Zudem zahlt sie situativ anfallende Investitionsbeiträge (Anteil Langenthals am Verteilschlüssel: 75.83 %) Betriebsbeiträge 2018: Fr. 0.07 Mio.	Wesentliche spezifische Risiken: - keine Allgemeine wesentliche Risiken: - Haftungsrisiken, welche auf die Stadt als einer der Hauptbeteiligten durchschlagen könnten.
Wasserversorgung Rottal (WVR) Sitz: Obersteckholz Gemeindeverband	Der WVR versorgt das Verbandsgebiet mit Trink- und Brauchwasser.	Beteiligte: Obersteckholz und Buswil. Beteiligungen: Der Verband hat keine wesentlichen Beteiligungen.	Keine wesentlichen Zahlungsströme (der Wasserbezug im Stadtgebiet erfolgt über die IB Langenthal AG, ebenso die Zahlung der Verwaltungsbeiträge an den Verband). Zahlung von Wassergebühren städtischer Liegenschaften im Verbandsgebiet (Untersteckholz) erfolgt ebenfalls über die IB Langenthal AG: keine quantitative Ermittlung.	Wesentliche spezifische Risiken: - keine Allgemeine wesentliche Risiken: Haftungsrisiken, welche auf die Stadt als einer der Hauptbeteiligten durchschlagen könnte.
Wasserversorgung Untere Langete (WUL) Sitz: Langenthal Gemeindeverband	Der Verband bezweckt, seine Mitglieder und allenfalls weitere Wasserversorgungen sicher, ausreichend und wirtschaftlich mit qualitativ einwandfreiem Trink-, Brauch- und Löschwasser zu versorgen	Beteiligte: Gemeinden Aarwangen, Bannwil, Bleienbach, Graben, Madiswil, Roggwil, Schwarzhäusern, Thunstetten, Wynau. Beteiligungen: Der Verband hat keine wesentlichen Beteiligungen.	Keine wesentlichen Zahlungsströme (der Wasserbezug im Stadtgebiet erfolgt über die IB Langenthal AG, ebenso die Zahlung der Verwaltungsbeiträge an den Verband). Zahlung von Wassergebühren städtischer Liegenschaften im Verbandsgebiet (Untersteckholz) erfolgt ebenfalls über die IB Langenthal AG: keine quantitative Ermittlung.	Wesentliche spezifische Risiken: - keine Allgemeine wesentliche Risiken: Haftungsrisiken, welche auf die Stadt als einer der Hauptbeteiligten durchschlagen könnten.

Erläuterung:

Aufgeführt sind die wesentlichen Beteiligungen.

11.4.3 Mitgliedschaften in und Beteiligungen an juristischen Personen des Privatrechts

Beteiligungen der Stadt Langenthal								
Name und Sitz, Rechtsform	Tätigkeit	Nominalkapital (N) in Fr.			Anschaffungs- (A) und Buchwert (B) in Fr.	Weitere Beteiligte / Wesentliche Beteiligungen der Organisation	Wesentliche Zahlungsströme	Spezifische Risiken
		Anteil Kapital (K) / Stimmrecht (S) in %						
Aare Seeland mobil AG Sitz: Langenthal Aktiengesellschaft	Betrieb von öffentlichen Personenverkehrsmitteln.	N: 10.3 Mio.	2.4 %	2.4 %	A: unbekannt B: Pro Memoria (VV)	Beteiligte: div. Beteiligungen: unbekannt.	Werbung Stadt Langenthal: Fr. 0.01 Mio. Diverse, nicht quantifizierte Geldflüsse für Dienstleistungen.	Allgemeine wesentliche Risiken: Haftungsrisiko im Rahmen des geleisteten Aktienkapitals (Buchwert der Beteiligung: Pro Memoria.).
Baugenossenschaft Freiland Sitz: Langenthal Genossenschaft	Zur-Verfügungstellung von preisgünstigem Wohnraum.	nicht bekannt	im Rahmen der Anteil-scheine	im Rahmen der Anteil-scheine	A: unbekannt B: Pro Memoria (VV)	Beteiligte: Genossenschaftskapital ist im Streubesitz Beteiligungen: keine	Rückzahlung von Darlehen: Fr. 0.006 Mio. Jährlicher Baurechtszins Fr. 0.023 Mio.	Allgemeine wesentliche Risiken: Haftungsrisiko im Rahmen des geleisteten Genossenschaftskapital (Buchwert der Beteiligung: Pro Memoria.). Nachschusspflicht ist ausgeschlossen.
Baugesellschaft Langeten AG Sitz: Langenthal Aktiengesellschaft	Erstellung und Erhaltung sowie Vermietung von preisgünstigen Wohnbauten	N: 2.1 Mio.	21.0 %	21.0 %	A: 421'000 B: 421'000 (VV)	Beteiligte: Restliches Aktienkapital ist im Streubesitz Beteiligungen: keine	Rückzahlung von Darlehen: Fr. 0.006 Mio. Jährlicher Baurechtszins Fr. 0.006 Mio.	Allgemeine wesentliche Risiken: Haftungsrisiko im Rahmen des geleisteten Aktienkapitals (Buchwert der Beteiligung: Pro Memoria.).
Genossenschaft Solidarität Sitz: Langenthal Genossenschaft	Rehabilitation und soziale Integration von psychisch kranken Menschen im Oberaargau	n/a	n/a		A: 40'000 B: pro Memoria	Beteiligte: div. Beteiligungen: unbekannt	keine wesentlichen Zahlungsströme	Allgemeine wesentliche Risiken: Haftungsrisiko im Rahmen des geleisteten Genossenschaftskapital (Buchwert der Beteiligung: Pro Memoria.).
Haslibrunnen AG Sitz: Langenthal Aktiengesellschaft	Betrieb eines Alters- und Pflegeheims.	N: 2 Mio.	100 %	100 %	A: 2 Mio. B: 2 Mio.	Beteiligte: keine weiteren Beteiligten	Im Jahr 2018 kein wesentlicher Zahlungsstrom	Allgemeine wesentliche Risiken: Haftungsrisiko im Rahmen des geleisteten Aktienkapitals (Buchwert der Beteiligung: Fr. 2 Mio.).
Heilpädagogische Schule Oberaargau Sitz: Langenthal Stiftung	Die Stiftung bezweckt die Schulung von Kindern und Jugendlichen mit behinderungsbedingtem Entwicklungs- und Bildungsbedarf.	n/a	n/a	n/a	n/a	n/a	Betriebsbeitrag an die Turnhalle der HPS: rund Fr. 0.05 Mio. Transportkosten Tages-schule: rund Fr. 0.01 Mio. Mietetrug z.G. Stadt: Fr. 0.06 Mio.	Allgemeine wesentliche Risiken: rechtlich keine. Als Stifterin wäre die Stadt allenfalls moralisch verpflichtet, Mittel einzuschliessen.

Beteiligungen der Stadt Langenthal (Fortsetzung)

Name und Sitz, Rechtsform	Tätigkeit	Nominalkapital (N) in Fr.			Anschaffungs- (A) und Buchwert (B) in Fr.	Weitere Beteiligte / We- sentliche Beteiligungen der Organisation	Wesentliche Zahlungs- ströme	Spezifische Risiken
		Anteil Kapital (K) / Stimmrecht (S) in %						
IB Langenthal AG Sitz: Langenthal Aktiengesell- schaft	Versorgungsunter- nehmen für Strom, Gas, Wasser, Elekt- rizität und Tele- kommunikation	N: 10 Mio.	K:100 %	S:100 %	A: 10 Mio. B: Pro Memo- ria (VV)	Beteiligte: keine weiteren Beteiligten Beteiligungen: Renet AG: AK: Fr. 0.2 Mio. Anteil: 43.6 % Bereitstellung und Ver- marktung von Kommuni- kationsdienstleistungen. Solkraft Oberaargau AG: AK: Fr. 2 Mio. Anteil: 100 % Produktion von Energie aus erneuerbaren Quellen (v.a. Solarkraft). weitere (unwesentliche) Beteiligungen < 10 %	Bezug Ver- und Entsor- gung Liegenschaften: rund Fr. 1.26 Mio. Bezug Dienstleistungen und Waren für Öff. Be- leuchtung: rund Fr. 0.22 Mio. Dividendenzahlung der IB Langenthal: Fr. 1.5 Mio. Konzessionsgebühr auf ausgespiener Elektrizität der IB Langenthal: rund Fr. 0.89 Mio. Abgeltung an IBL für In- kasso Abwasser- und Keh- richtgebühren : rund Fr. 0.05 Mio. Weitere Zahlungsströme sind unwesentlich	Allgemeine wesentliche Risiken: Haftungsrisiko im Rahmen des geleisteten Aktienka- pitals (Buchwert der Betei- ligung: Pro Memoria).
KEBAG Sitz: Zuchwil Aktiengesell- schaft	Betrieb einer Keh- richtverbrennungs- anlage.	N: 5 Mio.	5.2 %	5.2 %	A: unbekannt B: Pro Memo- ria (VV)	Beteiligte: div. Beteiligungen: unbekannt	Kehrichtbeseitigungs- gebühren an die KEBAG: Fr. 0.32 Mio.	Allgemeine wesentliche Risiken: Haftungsrisiko im Rahmen des geleisteten Aktienka- pitals (Buchwert der Betei- ligung: Pro Memoria.).
Kunsteisbahn Langenthal AG Sitz: Langenthal Aktiengesell- schaft	Betrieb einer Kunst- eisbahn. Übernah- me von öffentlichen Aufgaben im Be- reich Eissport.	N: 0.15 Mio.	83.7 %	83.7 %	A: unbekannt B: Pro Memo- ria (VV)	Beteiligte: Restliches Aktienkapital ist im Streubesitz Beteiligungen: keine	Abgeltung für Schulsport- nutzung: Fr. 0.25 Mio. Abgeltung für Betriebs- und Infrastrukturkosten: Fr. 0.35 Mio. Diverse, nicht quantifizier- te Geldflüsse für Dienst- leistungen.	Allgemeine wesentliche Risiken: Haftungsrisiko im Rahmen des geleisteten Aktienka- pitals (Buchwert der Betei- ligung: Pro Memoria.).
Oberaargauische Musikschule, Langenthal (OML) Sitz: Langenthal Verein	Betreiben einer Mu- sikschule nach kan- tonalen bernischen Vorgaben.	n/a	n/a	n/a	n/a	Beteiligte: div. weitere Gemeinden des Oberaargaus Beteiligungen: keine	vgl. Ziffer 7.5.5	Keine wesentlichen Risi- ken aus Mitgliedschaft (es besteht keine Nach- schusspflicht; vgl. auch Risiken aus Vertrag gem. Ziffer 7.5.5)

Beteiligungen der Stadt Langenthal (Fortsetzung)								
Name und Sitz, Rechtsform	Tätigkeit	Nominalkapital (N) in Fr. Anteil Kapital (K) / Stimmrecht (S) in %			Anschaffungs- (A) und Buchwert (B) in Fr.	Weitere Beteiligte / Wesentliche Beteiligungen der Organisation	Wesentliche Zahlungsströme	Spezifische Risiken
Oberaargauisches Pflegeheim Wiedlisbach Sitz: Wiedlisbach Genossenschaft	Bereitstellung von Infrastruktur für das Wohnen, Betreuen und Pflegen von betagten Menschen.	nicht bekannt	im Rahmen der Anteil-scheine	im Rahmen der Anteil-scheine	A: 29'000 B: pro Memoria	Beteiligte: div. Beteiligungen: unbekannt	keine wesentlichen Zahlungsströme	Allgemeine wesentliche Risiken: Haftungsrisiko im Rahmen des geleisteten Genossenschaftskapital (Buchwert der Beteiligung: Pro Memoria.).
Parking Langeten AG Sitz: Langenthal Aktiengesellschaft	Erstellung, Betrieb und Verwaltung von öffentlichen und privaten Parkierungs- und Verkehrsanlagen	N: 0.7 Mio.	21.1 %	21.1 %	A: 149'960 B: 50'000 (VV)	Beteiligte: div. Beteiligungen: keine	Inkasso Parking. Abgeltung Dienstleistungshonorar); nicht quantifiziert	Allgemeine wesentliche Risiken: Haftungsrisiko im Rahmen des geleisteten Aktienkapitals (Buchwert der Beteiligung: Fr. 50'000.).
Pensionskasse Stadt Langenthal Sitz: Langenthal Stiftung - Die Stadt ist Stifterin	PK für die städtischen Angestellten (sowie Mitarbeitende weiterer angeschlossener Arbeitgeber)	n/a	n/a	n/a	n/a	Beteiligte: div. angeschlossene Arbeitnehmer Beteiligungen: keine	Pensionskassenbeiträge; nicht quantifiziert (AG/AN-monatliche Beiträge, Verwaltungskostenbeitrag etc.)	Risiken gemäss BVG als Arbeitgeber (vgl. Gewährleistungsspiegel). Es besteht keine Haftung aus Staatsgarantie.
Schoio AG Sitz: Langenthal Aktiengesellschaft	Unterstützung, Betreuung und Beratung von Kindern, Jugendlichen und Familien durch ambulante und stationäre Dienstleistungen.	N: 0.1 Mio.	100 %	100 %	A: 0.1 Mio. B: 0.1 Mio.	Beteiligte: keine weiteren Beteiligten	Diverse Ausgleichszahlungen (Übergang in eigenständige AG)	Allgemeine wesentliche Risiken: Haftungsrisiko im Rahmen des geleisteten Aktienkapitals (Buchwert der Beteiligung: Fr. 0.1 Mio.).
ZALA AG Sitz: Aarwangen Aktiengesellschaft	Betrieb der regionalen Abwasserreinigungsanlage in Aarwangen	N: 15 Mio.	38.4 %	38.4 %	A: 5'757'000 B: Pro Memoria (VV)	Beteiligte: div. Gemeinden Beteiligungen: keine	Abgeltung Betriebskosten: Fr. 1.78 Mio.	Allgemeine wesentliche Risiken: Haftungsrisiko im Rahmen des geleisteten Aktienkapitals (Buchwert der Beteiligung: Pro Memoria.).
ZAR AG Sitz: Aarwangen Aktiengesellschaft	Dienstleistungen im Bereich Ausbildung für den Zivilschutz	N: 1.03 Mio.	10.2 %	10.2 %	A: unbekannt B: Pro Memoria (VV)	Beteiligte: 80 weitere Gemeinden Beteiligungen: keine	Beitrag an die ZAR AG: Fr. 0.14 Mio. Diverse, nicht quantifizierte Geldflüsse für Dienstleistungen.	Allgemeine wesentliche Risiken: Haftungsrisiko im Rahmen des geleisteten Aktienkapitals (Buchwert der Beteiligung: Pro Memoria.).

Erläuterung:

Aufgeführt sind die wesentlichen Beteiligungen.

11.4.4 Mitgliedschaften in einfachen Gesellschaften, Kollektiv- und Kommanditgesellschaften

Mitgliedschaften in Vereinen, einfachen Gesellschaften, Kollektiv- und Kommanditgesellschaften

Die Stadt Langenthal ist bei rund 100 Gesellschaften und Vereinen Mitglied. Die Stadt führt ein umfangreiches Verzeichnis dieser Mitgliedschaften, welches auf der Website der Stadt Langenthal aufgeschaltet ist.

11.4.5 Vertragliche Beziehungen, die zur Erfüllung von Gemeindeaufgaben eingegangen worden sind.

Beteiligungen der Stadt Langenthal			
Name und Sitz, Rechtsform	Tätigkeit	Zahlungsströme Berichtsjahr	Spezifische Risiken
Leistungsvertrag mit der Oberaargauischen Musikschule , Langenthal (OML/Verein)	Betreiben einer Musikschule nach kantonalen bernischen Vorgaben.	Schulgeld z.G. OML (inkl. Kadettenmusik): Fr. 0.44Mio. Freiwillige Beiträge z.G. OML: Fr. 0.02 Mio. Mietabgeltung z.G. Stadt Langenthal: Fr. 0.125 Mio.	Die angeschlossenen Gemeinden decken das nach der Vereinbarung von Eltern- und Kantonsbeiträgen verbleibende Betriebsdefizit der OML.
Region Oberaargau , Vereinigung für Regionalplanung und Volkswirtschaft, RVK Regionale Verkehrskonferenz Oberaargau, Agglomerationskonferenz Oberaargau	Erarbeitung von Richtplänen und Konzepte. Förderung der Volkswirtschaft und des Tourismus. Zusammenarbeit mit überregionalen und ausserkantonalen Gemeinden und Körperschaften. Öffentlicher Regionalverkehr.	Beitrag: Fr. 0.11 Mio.	Keine spezifischen Risiken
Krippenverein Langenthal	Führen einer Kinder-/Schülertagesstätte in Langenthal.	Nettokosten Betreuungsdienstleistungen (nach Elternbeiträgen und Verrechnung mit Lastenausgleich Sozialhilfe und auswärtigen Gemeinden): 20% von Fr. 1.37 Mio. ca. Fr. 0.28Mio. Mietabgeltung z.G. Stadt Langenthal: ca. Fr. 0.06 Mio.	Die Stadt hat für 20 % der lastenausgleichsberechtigten Kosten aufzukommen.
Tagesfamilien Region Oberaargau	Führen eines Tagesfamilien-/Betreuungsangebots in der Region Oberaargau.	Nettokosten KITA-Dienstleistungen (nach Elternbeiträgen und Verrechnung mit Lastenausgleich Sozialhilfe und auswärtigen Gemeinden): 20% von Fr. 0.42 Mio ca. Fr. 0.08 Mio.	Die Stadt hat für 20 % der lastenausgleichsberechtigten Kosten aufzukommen.
TOKJO Trägerverein offene Kinder- und Jugendarbeit Oberaargau	Bereitstellung eines Angebots der offenen Kinder- und Jugendarbeit	Nettokosten Jugendarbeit (nach Verrechnung mit Lastenausgleich Sozialhilfe/Auswärtige Gemeinden): Bruttobelastung: ca. Fr. 0.71 Mio. Nettobelastung Fr. 0.00 Mio. (lastenausgleichsberechtigt) Vereinsbeitrag: ca. Fr. 0.09 Mio.	Keine spezifischen Risiken
Verein maxi.mumm	Der Verein bezweckt für Personen aus der Region Oberaargau, die Organisation von Angeboten für soziale und berufliche Integration.	Vereinsbeitrag: ca. Fr. 0.015 Mio. Beitrag Velostation: ca. Fr. 0.05 Mio. inkl. Miete	Keine spezifischen Risiken
Stiftung Contact Netz	Ambulante Suchthilfe	Lastenausgleichsberechtigter Beitrag Bruttobelastung ca. Fr. 0.27 Mio., Nettobelastung: Fr. 0.0 Mio. (lastenausgleichsberechtigt)	Keine spezifischen Risiken
Verein Interunido	Führen von Bildungs- und Integrationsprojekten.	Vereinsbeitrag: Fr. 0.041 Mio. Beitrag an Projekt schritt.weise: Fr. 0.05 Mio.	Keine spezifischen Risiken
Verschönerungsverein Langenthal VVL	Unterhalt des Tierparks Langenthal.	Beitrag: Fr. 0.07 Mio.	Keine spezifischen Risiken

Erläuterung:

Aufgeführt sind die wesentlichen vertraglichen Beziehungen, welche in Zusammenhang mit der Erfüllung von öffentlichen Aufgaben stehen. Teilweise sind diese auch in den Abschnitten 7.5.1 - 7.5.4 aufgeführt.

11.4.6 Konsolidierung

Gemäss Art. 95 Abs. 1 bis 3 GV sind Sonderrechnungen der Gemeinde mit eigenem Rechnungskreis zwingend und Rechnungen von Gemeindeunternehmen oder weiteren Organisationen mit eigener Rechtspersönlichkeit freiwillig zu konsolidieren:

- Die Stadt Langenthal verfügt über keine Sonderrechnungen mit eigenem Rechnungskreis.
- Bei den gemäss Art. 95 Abs. 3 GV freiwillig zu konsolidierenden Unternehmen verzichtet die Stadt Langenthal auf die Möglichkeit. Es handelt sich namentlich um die IB Langenthal AG und die Haslibrunnen AG, welche sich zu 100 % im Eigentum der Stadt Langenthal befinden.
- Zur Information: Der Jahresgewinn 2017 der IB Langenthal AG betrug Fr. 3.5 Mio. (2016: Fr. 3.3 Mio.).

11.5 Gewährleistungsspiegel

Name, Sitz und Rechtsform des potentiellen Empfängers	Bezeichnung der Rechtsbeziehung	Angaben zu den gesicherten Leistungen	Zahlungsströme im Berichts-jahr	Zusätzliche Angaben
Stiftung für Alterswohnungen	Die Stadt ist Stifterin	Bürgschaft im Umfang von Fr. 5'055'000.00	keine	Die Bürgschaft kommt zur Anwendung, wenn die Stiftung ihrer Zinsen- oder Amortisationspflicht nicht mehr nachkommen kann.
		Betragsmässig unbeschränkte Defizitgarantie für das Betriebsdefizit der Liegenschaft Haldenstrasse 32.	keine	Die Defizitgarantie beruht auf einem Beschluss der Stimmbürger vom 3. Juni 1970.
Pensionskasse der Stadt Langenthal	Die Stadt ist Stifterin und angeschlossene Arbeitgeberin.	Pflicht zur Leistung von Sanierungsbeiträgen im Rahmen von Gesetz und Reglementen.	vgl. Beteiligungsspiegel	Der Deckungsgrad der PK der Stadt Langenthal per 31.12.2018 beträgt 97.5 %. Die Stadt leistet per 31.12.2016 im Weiteren eine Übergangseinlage von Fr. 2.5 Mio. zur Abfederung des mit dem per 1.1.2017 vollzogenen Primatwechsels. Ziel der Einlage war die mit dem Primatwechsel zusammenhängenden Leistungseinbussen zu Lasten der versicherten Mitarbeitenden der Stadt Langenthal abzufedern. Die Einlage wurde bei der PK der Stadt Langenthal als Arbeitgeberbeitragsreserve verbucht und jährlich (bis 2021) mit den Leistungsansprüchen aus der Übergangslösung verrechnet. Nicht verwendete Beiträge können von der Stadt Langenthal für ordentliche Beitragszahlungen verwendet werden.
Altlasten (Grundstücke, Schiessstände)	n/a	n/a	n/a	Gemäss Altlastenkataster bestehen verschiedene belastete Standorte auf Stadtgebiet. Inwiefern die Stadt diese sanieren muss, und mit welchen Kosten dies verbunden ist, ist derzeit nicht gesichert.
Leasing Drucker/Kopierer	Leasingvertrag	Der Gesamtwert der geleasten Drucker beträgt Fr. 232'000.00.		
Lastenausgleich Sozialhilfe	Gesetzliche Pflicht zur Leistung des Gemeindeanteils	Der Beitrag für das Jahr 2018 wird im Sommer 2019 bekannt. Eine Einschätzung der Höhe ist mit einer Genauigkeit von rund +/-5 % möglich: Fr. 7.8 bis Fr. 8.2 Mio.		
Lastenausgleich Ergänzungsleistung (EL)		Der Beitrag für das Jahr 2018 wird im Sommer 2019 bekannt. Eine Einschätzung der Höhe ist mit einer Genauigkeit von rund +/-5 % möglich: Fr. 3.3 bis Fr. 3.5 Mio.		
Lastenausgleich Familienzulage		Der Beitrag für das Jahr 2018 wird im Sommer 2019 bekannt. Eine Einschätzung der Höhe ist möglich: rund Fr. 0.06 Mio.		

11.6 Anlagespiegel

11.6.1 Finanzvermögen - Sachanlagen

in Fr.

		108 Sachanlagen FV				Total Sachanlagen Finanzvermögen
		1080 Grundstücke FV	1084 Gebäude FV	1086 Mobilien FV		
Anschaffungskosten	Anlagewert	01.01.2018	14'912'225	8'013'031	107'370	23'032'626
	Zuwachs/Zugänge	2018	46'023	1'713	11'865	59'601
	Abgänge	2018	0	0	0	0
	Umgliederungen	2018	0	0	0	0
kumulierte Wertberichtigungen	Anlagewert	31.12.2018	14'958'248	8'014'744	119'235	23'092'227
	Stand per	01.01.2018	0	0	0	0
	Wertminderungen	2018	0	0	13'136	13'136
	Aufwertungen	2018	0	0	0	0
Buchwerte	Anlagewert	31.12.2018	14'958'248	8'014'744	106'099	23'079'091
	Stand per	31.12.2018	0	0	13'136	13'136
	davon Anlagen in Leasing	31.12.2018	0	0	0	0
	Versicherungswerte	31.12.2018	0	26'736'200	0	0
				GVB		

11.6.2 Verwaltungsvermögen - Sachanlagen

in Fr.

		140 Sachanlagen W											Total Sachanlagen Verwaltungsvermögen	
		1400	1401	1402	1403	1404	1406	1407	14090	14099 Bestehendes Verwaltungsvermögen per 31.12.2015				Total Sachanlagen Verwaltungsvermögen
		Grundstücke W unüberbaut	Strassen / Verkehrswege	Wasserbau	Übrige Tiefbauten	Hochbauten	Mobilen W	Anlagen im Bau W	Übrige Sachanlagen	14099.000 resp. Allgmeiner Haushalt	14099.200 resp. SF Abwasser	14099.300 resp. SF Kehrichtbeseitig	14099.400 resp. SF Feuerwehr	
	Anlagewert	1'144'921	1'432'003	0	1'162'347	15'604'700	777'802	5'315'167	73'546	33'912'342	1	283'026	2'128'566	61'834'422
	Zuwachs/ Zugänge	0	2'038'942	0	586'065	4'886'245	370'207	520'155	9'801	0	0	0	0	8'411'415
	Subventionen/ Abgänge	0	-62'900	0	0	-304'212	-6'731	0	0	0	0	0	0	-373'843
	Umgliederungen	0	2'116'875	0	798'769	2'240'605	0	-5'218'971	0	0	0	0	0	-62'721
	Anlagewert	1'144'921	5'524'921	0	2'547'182	22'427'338	1'141'278	616'351	83'347	33'912'342	1	283'026	2'128'566	69'809'273
	Stand per	0	-115'964	0	-20'058	-688'484	-68'780	0	-10'093	-4'239'028	0	-35'378	-266'086	-5'443'871
	Planmässige Abschreibungen	0	-196'106	0	-33'590	-830'528	-91'400	0	-9'157	-2'119'507	0	-17'689	-133'050	-3'431'027
	Ausserplanmäss. Abschreibungen	0	0	0	0	0	0	0	0	0	0	0	0	0
	Abgänge / Wertkorrekturen	0	0	0	0	0	0	0	0	0	0	0	0	0
	Stand per	0	-312'070	0	-53'648	-1'519'012	-160'180	0	-19'250	-6'358'535	0	-53'067	-399'136	-8'874'898
	Buchwert netto	1'144'921	1'316'039	0	1'142'289	14'916'216	709'022	5'315'167	63'453	29'673'314	1	247'648	1'862'480	56'390'551
		1'144'921	5'212'851	0	2'493'534	20'908'326	981'098	616'351	64'097	27'553'807	1	229'959	1'729'430	60'934'375
	davon Anlagen in Leasing	0	0	0	0	0	0	0	0	0	0	0	0	0
	Versicherungswerte	0	0	0	3'320'000	237'264'300	34'550'000	5'375'000	0	0	0	0	0	280'509'300
					GVB	GVB	Sachversicherung	Baiversicherung						

11.6.3 Verwaltungsvermögen - Immaterielle Werte und Total

in Fr.

		142 Immaterielle Anlagen						Total	Total Übertrag Sachanlagen Verwaltungsvermögen	Gesamttotal Verwaltungsvermögen	
		1420 Informatik	1427 Immaterielle Anlagen in Realisierung	1429 Übrige immaterielle Anlagen	144 Darlehen	145 Beteiligungen	146 Investitionsbeiträge				
Anschaffungskosten	Anlagewert	01.01.2018	911'938	183'009	471'893	818'683	3'106'264	238'491	573'0078	6'183'422	67'564'500
	Zuwachs/Zugänge	2018	0	248'430	167'404	13'324	0	105'185	534'343	8'411'415	8'945'758
	Subventionen / Abgänge	2018	0	0	0	-111'999	0	0	-111'999	-373'843	-485'842
	Umgliederungen	2018	0	-85'078	147'798	0	0	0	62'720	-62'721	-1
kumulierte ordentliche Abschreibungen / Wertberichtigung	Anlagewert	31.12.2018	911'938	346'361	786'895	720'008	3'106'264	343'676	6'215'142	69'809'273	76'024'416
	Stand per	01.01.2018	-598'959	0	-345'749	0	-535'248	-1'09'10	-1'490'866	-5'443'871	-69'347'37
	Planmässige Abschreibungen	2018	-299'478	0	-14'331	0	0	-7'559	-32'1368	-3'431'027	-3'752'395
	Ausserplanmässige Abschreibungen Wertkorrekturen	2018	0	0	0	0	0	0	0	0	0
Buchwerte	Stand per	31.12.2018	-898'437	0	-360'080	0	-535'248	-18'469	-1'812'234	-8'874'898	-10'687'132
	Buchwert netto	01.01.2018	312'979	183'009	125'944	818'683	2'571'016	227'581	4'239'212	56'390'551	60'629'763
	Buchwert netto	31.12.2018	13'501	346'361	426'815	720'008	2'571'016	325'207	4'402'908	60'934'375	65'337'283
	davon Anlagen in Leasing	31.12.2018	0	0	0	0	0	0	0	0	0
	Versicherungswerte	31.12.2018	3'201'522	0	0	0	0	0	0	0	0
			Techn. Vers.								

11.6.4 *Verwaltungsvermögen Verzeichnis per 31.12.2018*

Aufgeführt sind – informativ – die unter Ziffer 7.7.1 im Anlagespiegel summarisch dargestellten Grundstücke und Liegenschaften, sofern sie als wesentlich anzusehen sind.

1400 Grundstücke, Plätze, Anlagen, Waldungen Parz.-Nr. Fläche in Aren

Schul- und Turnplätze, Gärten,	1716, 1432	
Hofräume Kreuzfeld	3179, 3288/9	1'125.02
Schorenweiherareal	328	34.28
Platz bei Löwenbrücke	14476	9.62
Dorfplatz Schoren	1560	3.90
Parkanlagen	140,196,203	217.05
Zürich-Bernstrasse, Grundbuchblatt Nr. 94	2284 (im Baurecht gehalten)	1'521.00
Schiessanlage im Weier	2293 (im Baurecht gehalten)	631.96

Wald:

Vordermoosrain	147	25.86
im Alt Ischlag	214	1'165.34
Schorenhalde	2379	28.26
Bruggerwald Obersteckholz	8	266.94
Rotwald Untersteckholz	21	301.47

1401/1403 Tiefbauten Parz.-Nr. Fläche in Aren

Schmutzwasserpumpwerk, Weststrasse 80	317 (Land 1023.105)	
Schmutzwasserpumpwerk, Sängeliweg 5a	2613 (Land 1023.205)	
div. Abwasserleitungen	-	
div. Strassen-, Trottoir- und Brückenbauten, Verkehrsanlagen		
div. Bach- und Uferbauten, Hochwasser- und div. Gewässerschutzeinrichtungen		

1404 Hochbauten Parz.-Nr. Fläche in Aren

Verwaltungsgebäude, Jurastrasse 22	1967	34.90
Markthalle, Reithalle und Feuerwehrmagazin mit Truppenunterkunft, Kindergarten Winkel	220	194.64
Remise, Dammstrasse	3599	5.67
Werkhof Sängeliweg 10, 10A, 10B, 10D, 10E	570	66.53
Werkhof Lagerweg 1A - 1F	4570	57.81
Vogelwarte Schorenweiher	328	34.28
Kinderheim Schoren, Dorfgasse 81	334	177.23
Alterszentrum Haslibrunnen	1028	55.00
Kindergarten Klusstrasse	578	28.72
Kindergarten Geissberg 1 + 2	846	12.55
Kindergarten Oberfeld	3252	15.90
Kindergarten/Tagesschule Bäreggstrasse	3179	-
Kindergarten Bäregg 1 + 2 Falkenstr. 2, 2A	2049	31.20
Primarschulhaus 1, Kreuzfeld, Turnhallenstrasse 20	1716	-
Primarschulhaus 2, Kreuzfeld, Krippenstrasse 17, 17A, 17B	1716	-
Primarschulhaus 3, Kreuzfeld, Krippenstrasse 15, 15A	1716	-
Primarschulhaus Hard, Bäreggstrasse 20 und Unterstand	3179	-

1404 Hochbauten (Fortsetzung)	Parz.-Nr.	Fläche in Aren
Schulhaus Elzmatte, Bettenhölzliweg 4, 6, 6C, 8, 10A	1432	-
Sekundarschulhaus Kreuzfeld, Schulhausstrasse 19	1716	-
Hauswirtschaftsschulhaus, Schülertagesstätte Turnhallenstrasse 18	1716	-
Pavillon Primarschulhaus Hard, Bäreggstrasse 24	3179	-
Schulgebäude, Talstrasse 28	1716	-
Dreifachturnhalle, Turnhallenstrasse 24	1716	-
Pavillon Turnhallenstrasse 18A – C	3289	21.79
Turnhalle 1, Krippenstrasse 19	1716	-
Turnhallen 3/4, Schulhausstrasse 13	3179	-
Turnhalle Hard, Bäreggstrasse 22	3179	-
Turnhalle Elzmatte, Bettenhölzliweg 10	1432	-
Sportzentrum Hard, Sporthalle	730	149.52
Sportzentrum Hard mit Betriebsgebäude	2284	-
Schiessanlage im Weier mit Schützenhaus, Scheibenstand, Magazin	2293	-
Schwimmbad, Rumiweg 63, 63A, 65	1904	328.65
Löschgerätemagazine	352, 497	8.75
Wehrdienstmagazin Untersteckholz	26	11.42
Öffentlicher Schutzraum "Löwen"		-
Betriebsschutzanlage Gugelmann, Murgenthalstrasse 15A	90012	-
Sanitätshilfsstelle Hard	-	-
Zivilschutz-Sammelschutzraum, Haldenstrasse 32A	-	-
Sammelschutzraum, Baumgartenstrasse 40C	4329	3.87
Sammelschutzraum Sängeliweg 10C	570	66.53
Kriegsfeuerwehr-Bereitstellungsraum		
Bibliothek und Musikschule, Turnhallenstr. 22	1716	-
Stadttheater, Aarwangenstrasse 8	1213	31.28
Museum, Bahnhofstrasse 11	23	3.20
Mühle	4058, 3658	134.00
Jugendtreff / Kleintheater, Mühleweg 19	3658 (Silo 1023.047)	-
Friedhof und Krematorium mit Totenhalle	780	256.45
Öffentliche WC-Anlagen	196,140, 200, 208, 242, 3641,203, 4772	6.28
Aussichtsturm Hochwacht, Gemeinde Reisiswil	167	1.90

11.8 Verpflichtungskredite

Verpflichtungskreditkontrolle

2018

GemoWin
Stadt Langenthal HRM2

	Brutto-Kredit	Kum. Ausgaben	Kreditsaldo +Restkredit -Überschreitung	Kum. Einnahmen
Total Kredite	77'081'530.00	59'857'772.42	17'223'757.58	4'391'834.75
1 PRÄSIDIALES	1'265'000.00	1'303'255.70	-38'255.70	
2 FINANZWESEN	672'000.00	383'618.60	288'381.40	
3 BAUWESEN	33'352'700.00	20'403'311.06	12'949'388.94	1'832'514.55
4 POLIZEI, MILITÄR, FEUERWEHR UND EINWOHNERKONTROLLE	4'460'900.00	2'719'724.52	1'741'175.48	
5 SOZIALWESEN	779'000.00	635'880.75	143'119.25	424'495.20
6 BILDUNG, KULTUR UND SPORT	36'551'930.00	34'411'981.79	2'139'948.21	2'134'825.00

Legende:

- * Abrechnung genehmigt
- 01 Im Bau / in Arbeit / unvollendet
- 02 Subventionen ausstehend
- 03 Deckbeleg fehlt
- 04 Markierung fehlt
- 05 In Planung
- 06 Abrechnung in Arbeit
- 07 andere Gründe
- 08 Abrechnung erstellt (Beschluss 1. Q. Folgejahr)
- 10 Keine Kreditabrechnung

Verpflichtungskreditkontrolle

2018

GemoWin
Stadt Langenthal HRM2

	Beschluss	Org	Brutto-Kredit	B/N	K. Ausgaben	Kreditsaldo + Restkredit - Überschreitung	CD	K. Einnahmen	Abge- rechnet
1									
1100									
1100.5090.02	O Revision Wahl- und Abstimmungsreglement; Externe Projektbegleitung	GR	69'000.00	B	61'580.00	7'420.00	01	0.00	0.00
1100.5090.02	T Revision Wahl- und Abstimmungsreglement; Phase I; Externe Projektbegleitung	GR	22'000.00	B					
1100.5090.02	T Revision Wahl- und Abstimmungsreglement; Phase II und III; Externe Projektbegleitung	GR	47'000.00	B					
1670									
1670.5090.01	O Areal Alte Mühle Langenthal; Erarbeitung einer Nutzungsvision	GR	30'000.00	B	21'413.40	8'586.60	01	0.00	0.00
1700									
1700.5040.07	O Sanierung Stadttheater; Projektierung Vorprojekt, Bauprojekt und Baubew.	StR	1'166'000.00	B	1'220'262.30	-54'262.30	06	0.00	0.00
1700.5040.07	T Sanierung Stadttheater; Projektierung Vorprojekt, Bauprojekt und Baubew.	StR	1'160'000.00	B					
1700.5040.07	T Sanierung Stadttheater; Projektierung Vorprojekt, Bauprojekt und Baubew.	GR	6'000.00	B					
2									
2000									
2000.5090.01	O Ausarbeitung Liegenschaftsstrategie	GR	100'000.00	B	0.00	100'000.00	01	0.00	0.00
2150									
2150.5040.02	O Verwaltungszentrum; Behebung von Brandschutzmängeln im Bereich der Stadtverwaltung	GR	63'000.00	B	1'040.20	61'959.80	01	0.00	0.00
2150.5040.03	O Verwaltungszentrum; Erneuerung des Gemeinderats-Sitzungszimmers	GR	105'000.00	B	89'402.60	15'597.40	01	0.00	0.00

Verpflichtungskreditkontrolle

2018

GemoWin
Stadt Langenthal HRM2

	Beschluss	Org	Brutto-Kredit	B/N	K. Ausgaben	Kreditsaldo + Restkredit - Überschreitung	CD	K. Einnahmen	Abge- rechnet
2150.5040.04	O Verwaltungszentrum; Modernisierung Personen- und Warenaufzug	GR	129'000.00	B	33'570.25	95'429.75	01	0.00	
2150.5040.37	O Verwaltungszentrum; Projektierung Ersatz Tertiärverkabelung im Bereich der Stadtverwaltung	GR	15'000.00	B	9'605.55	5'394.45	01	0.00	
2300	DARLEHEN + AMORTISATIONEN		260'000.00		250'000.00	10'000.00		0.00	
2300.5440.01	O KEB AG; Darlehen für die Projektierung des Projektes "Retrofit"	GR	100'000.00	B	100'000.00	0.00	*	0.00	16.05.2018
2300.5460.14	O FC Langenthal; Darlehen für den Neu- und Umbau der Umkleidekabinen mit Duschen im Stadion Rankmatte	GR	150'000.00	B	150'000.00	0.00	01	0.00	
2300.5540.25	O AquArena Sport + Wellness AG; Aktien	GR	10'000.00	B	0.00	10'000.00	01	0.00	
3	BAUWESEN		33'352'700.00		20'403'311.06	12'949'388.94		1'832'514.55	
3000	STADTBAUAMT - ALLGEMEINES		154'800.00		169'940.35	-15'140.35		0.00	
3000.5200.02	O Beschaffung und Einführung Geodaten und Geographisches Informationssystem	StR	154'800.00	B	169'940.35	-15'140.35	01	0.00	
3010	FACHBEREICH STADTENTWICKLUNG		8'912'855.00		4'334'860.95	4'577'994.05		406'483.50	
3010.5090.32	O ÜO Nr. 39 "Weissensteinstrasse"; Ausarbeitung	GR	11'500.00	B	10'834.00	666.00	01	0.00	
3010.5090.45	O Markthallenareal; Entwicklungsplanung	GR	110'000.00	B	84'698.20	25'301.80	07	0.00	
3010.5090.46	O Nächtl. Lichtverschmutzung; Erarbeitung fachspez. Reglementsgrundlagen	GR	26'000.00	B	20'841.30	5'158.70	07	0.00	
3010.5090.48	O Erarbeitung Vorprojekte Bahnhofgebiet Langenthal; Richtplan ESP Bahnhof	StR	690'000.00	B	709'849.15	-19'849.15	07	175'665.15	
3010.5090.49	O Markthalle; Prüfung der Akustik zum Einbau eines Stadtsaals	GR	45'000.00	B	28'801.75	16'198.25	01	0.00	
3010.5090.51	O Erarbeitung Siedlungsrichtplan	StR	340'000.00	B	329'195.95	10'804.05	06	0.00	
3010.5090.53	O Bahnhofgebiet Langenthal; Priv-Studienauftrag GEISER agro.com ag für die Entw.planung ihres Firmenareals	GR	95'000.00	B	101'240.90	-6'240.90	07	156'318.35	

Verpflichtungskreditkontrolle

2018

GemoWin
Stadt Langenthal HRM2

	Beschluss	Org	Brutto-Kredit	B/N	K. Ausgaben	Kreditsaldo + Restkredit - Überschreitung	CD	K. Einnahmen	Abge- rechnet
3010.5090.55	O Erstellung Betriebs- u. Gestaltungskonzept für Umgestaltung Bahnhofstrasse, Abschn. Talstr. bis Hübelgasse	GR	48'000.00	B	36'075.90	11'924.10	06	0.00	
3010.5090.56	R Rahmenkredit Projektierung Entwicklungsschwerpunkt (ESP) Bahnhof Langenthal mit den Kernprojekten Bahnhofplätze Nord und Süd und Bahnhofstrasse	VAbst	6'450'000.00	B	2'203'015.00	4'246'985.00	01	0.00	
3010.5090.60	O Objektkredit ESP Bahnhof; Auflage- und Bauprojekt Erweit. der Personenunterführung zur Bahnhofpassage	GR	1'100'000.00	B	80.00	1'099'920.00			
3010.5090.66	O Objektkredit Entwicklungsschwerpunkt (ESP) Bahnhof	GR	5'000'000.00	B	2'202'850.35	2'797'149.65			
3010.5090.69	O Objektkredit ESP Bahnhof; Anpassung Vorprojekt Bahnhofpassage SBB	GR	40'000.00	B	84.65	39'915.35			
3010.5090.58	O St. Urbanstrasse, Abschnitt Markt, bis Spitalplatz inkl. Farbasse; Erstell. eines Betriebs- u. Gestaltungskonz. für die Sanierung	GR	40'000.00	N	44'801.00	-4'801.00	07	0.00	
3010.5090.58	T St. Urbanstrasse, Abschnitt Markt, bis Spitalplatz inkl. Farbasse; Erst. eines Betriebs- u. Gestaltungskonz. für die Sanierung	GR	33'000.00	B					
3010.5090.58	T St. Urbanstrasse, Abschnitt Markt, bis Spitalplatz inkl. Farbasse; Erst. eines Betriebs- u. Gestaltungskonz. für die Sanierung	GR	7'000.00	B					
3010.5090.61	O ESP Bahnhof; Erarbeitung der Grundlagen für den Betrieb und die Projektierung der Velostation	GR	20'000.00	B	24'085.35	-4'085.35	07	0.00	
3010.5090.64	O Erarbeitung des Agglomerationsprogramms Langenthal der 3. Generation	GR	172'805.00	B	164'971.95	7'833.05	06	74'500.00	
3010.5090.64	T Erarbeitung des Agglomerationsprogramms Langenthal der 3. Generation	GR	115'000.00	B					
3010.5090.64	T Erarbeitung des Agglomerationsprogramms Langenthal der 3. Generation (Nachkredit)	GR	57'805.00	B					
3010.5090.65	O Einführung des Katasters der öffentl. rechtl. Eigentumsbeschränkungen des Kantons Bern (ÖREB)	GR	146'550.00	B	112'662.75	33'887.25	01	0.00	
3010.5090.65	T Einführung des Katasters der öffentl. rechtl. Eigentumsbeschränkungen des Kantons Bern (ÖREB)	GR	76'720.00	B					
3010.5090.65	T Einführung des Katasters der öffentl. rechtl. Eigentumsbeschränkungen des Kantons Bern (ÖREB)	GR	69'830.00	B					
3010.5090.67	O Evaluation eines Standortes für eine neue Eissporthalle	GR	137'000.00	B	128'896.40	8'103.60	06	0.00	

Verpflichtungskreditkontrolle

2018

GemoWin
Stadt Langenthal HRM2

	Beschluss	Org	Brutto-Kredit	B/N	K. Ausgaben	Kreditsaldo + Restkredit - Überschreitung	CD	K. Einnahmen	Abge- rechnet
3010.5090.68	O Richtplananpassung ESP-Bahnhof	GR	57'000.00	B	76'158.45	-19'158.45	01	0.00	
3010.5090.70	O Siedlungsrichtplan; Erarbeitung eines Hochhauskonzeptes	GR	39'000.00	B	37'607.20	1'392.80	06	0.00	
3010.5090.71	O Erarbeitung der zukünftigen Buslinienführungen und Haltestellen in Langenthal	GR	40'000.00	B	41'385.95	-1'385.95	01	0.00	
3010.5090.72	O Entwicklungsstrategie Hard	GR	75'000.00	B	59'361.55	15'638.45	01	0.00	
3010.5090.74	O ESP Bahnhof; Entwicklung Geiser Areal; "Runder Tisch" mit externer Moderation	GR	84'000.00	B	84'563.80	-563.80	01	0.00	
3010.5090.75	O Baurechtliche Grundordnung; Techn. Teilrevision; Umsetzung BMBV; Zusammenführung der baurechtl.Grundordnung von Langenthal und Untersteckholz	StR	176'000.00	B	35'814.40	140'185.60	01	0.00	
3010.5090.76	O Umgestaltung Hasenmattstrasse; Erstellung eines Betriebs- und Gestaltungskonzeptes	GR	60'000.00	B	0.00	60'000.00	01	0.00	
3010.5090.77	O Grundlagenarbeitung zur Beantragung eines kantonalen ESP Oberhard	GR	50'000.00	B	0.00	50'000.00	01	0.00	
3030	STABSTELLE UMWELT UND ENERGIE		140'000.00		119'862.42	20'137.58		20'000.00	
3030.5090.04	O Kommunalen Richtplan Energie; Projektorganisation und Vorgehen	B	140'000.00	B	119'862.42	20'137.58	01	20'000.00	
3030.5090.04	T Kommunalen Richtplan Energie; Projektorganisation und Vorgehen	GR	125'000.00	B					
3030.5090.04	T Kommunalen Richtplan Energie; Projektorganisation und Vorgehen; Nachkredit	GR	15'000.00	B					
3050	FAHRZEUGPARK		211'000.00		208'824.85	2'175.15		6'731.00	
3050.5060.19	O Ersatz Bucher BU durch Kommunalgeräteträger	StR	164'000.00	B	162'031.40	1'968.60	01	3'231.00	
3050.5060.20	O Ersatzbeschaffung für den 30-jährigen Traktor John-Deere 855	GR	47'000.00	B	46'793.45	206.55	06	3'500.00	
3060	KEHRICHTBESEITIGUNG		682'000.00		612'836.07	69'163.93		9'259.25	

Verpflichtungskreditkontrolle

2018

GemoWin
Stadt Langenthal HRM2

	Beschluss	Org	Brutto-Kredit	B/N	K. Ausgaben	Kreditsaldo + Restkredit - Überschreitung	CD	K. Einnahmen	Abge- rechnet
3060.5033.01	O Schiessanlage Musterplatz; Erarbeitung Sanierungskonzept	GR	20'000.00	B	4471.42	15'528.58	01	0.00	
3060.5060.01	O Ersatz des 10-jährigen gasbetriebenen Kehrtraktors Iveco	StR	262'000.00	B	242'520.75	19'479.25	01	9'259.25	
3060.5090.02	O Gesamtkonzept für die Erneuerung der Separatsammelstellen für Wertstoffe	StR	400'000.00	B	365'843.90	34'156.10	01	0.00	
3100	VERWALTUNGSLIEGENSCH.		1'605'000.00		1'491'265.15	113'734.85		607'962.05	
3100.5040.36	O Verwaltungszentrum; Sanierung des Flachdaches über dem 3. Obergeschoss	GR	1'605'000.00	B	1'491'265.15	113'734.85	*	607'962.05	19.09.2018
3200	STRASSEN-, BRÜCKEN UND WASSERBAU		11'772'945.00		7'235'352.68	4'537'592.32		314'649.95	
3200.5010.01	O Knoten Kantonsstrasse Nr. 244 Aarwangenstr. - Hasenmattstr./Grubenstr.; Strassensanierung	GR	285'000.00	B	0.00	285'000.00	01	0.00	
3200.5010.04	O Eisenbahnstrasse, Abschnitt Schorenstr. - Thunstettenstr.; Sanierung Strassenbelag	GR	130'000.00	B	123'448.40	6'551.60	01	0.00	
3200.5010.05	O Projektierung Ersatz der Langetenbrücke bei der Zufahrt Schwimmbad im Rumiweg	GR	27'000.00	B	10'770.00	16'230.00	01	0.00	
3200.5010.06	O Revitalisierung von Fliessgewässern; Erarb.Bauprojekt (Phase I) Weierbächli	GR	5'300.00	B	0.00	5'300.00	01	0.00	
3200.5010.07	O Bäreggstrasse, Abschnitt Aarwangenstrasse bis Bäreggstrasse Haus Nr.14; Sanierung Strassenbelag	GR	58'000.00	B	57'899.20	100.80	01	0.00	
3200.5010.13	O Strassenlärm-Sanierungsprojekt nach Art. 13 LSV	GR	4'500'000.00	B	1'865'273.83	2'634'726.17	01	266'649.95	
3200.5010.16	O Oberhardstrasse; Ausbau	VAbst	2'351'500.00	B	1'329'807.30	1'021'692.70	01	0.00	
3200.5010.31	O ÜO Nr. 25 Marktgasse/Park. Sagibach; Umgestaltung der Seitenbereiche	StR	1'980'000.00	B	2'019'550.40	-39'550.40	*	8'000.00	07.02.2018
3200.5010.68	O Bleichequartier; Strasseninstandstellung	GR	755'000.00	B	442'932.75	312'067.25	01	0.00	
3200.5010.69	O Projektierung UeO Nr. 36 "Schulwegsicherung Breitfluhstrasse"	GR	11'500.00	B	0.00	11'500.00	05	0.00	

Verpflichtungskreditkontrolle

2018

GemoWin
Stadt Langenthal HRM2

	Beschluss	Org	Brutto-Kredit	B/N	K. Ausgaben	Kreditsaldo + Restkredit - Überschreitung	CD	K. Einnahmen	Abge- rechnet
3200.5010.90	O Bahnlinie Langenthal - St. Urban, Haltestelle Industrie Nord; Landerwerb und Wegrecht	GR	149'850.00	B	122'597.70	27'252.30	*	40'000.00	27.06.2018
3200.5010.90	T Bahnlinie Langenthal - St. Urban, Haltestelle Industrie Nord; Landerwerb und Erstellung Fuss-u.Veloweg; Notariatskosten	GR	10'000.00	B					
3200.5010.90	T Bahnlinie Langenthal - St. Urban, Haltestelle Industrie Nord; Landerwerb und Erstellung Fuss-u.Veloweg/Veloabstellplätze	GR	139'850.00	B					
3200.5010.95	O Bahnhofstrasse, Abschnitt Hübelgasse bis Talstrasse; Sanierung Strassenoberbau	StR	1'007'295.00	B	976'894.00	30'401.00	01	0.00	
3200.5010.96	O Dennliweg, Abschnitt Dennliweg Haus Nr. 36 bis Sängelweg; Belagersatz Fahrbahn	GR	150'000.00	B	135'115.05	14'884.95	*	0.00	27.06.2018
3200.5010.97	O Herzogstrasse, Abschnitt Meichnaustrasse bis Herzogstrasse Haus Nr.16; Sanierung Strassenbelag	GR	50'000.00	B	54'964.35	-4'964.35	*	0.00	04.07.2018
3200.5010.98	O St. Urbanstrasse, Abschnitt Marktgasse bis Spitalplatz; Projektierung Gestaltung und Sanierung Strassenoberbau	GR	92'500.00	B	82'145.70	10'354.30	01	0.00	
3200.5020.02	O Rindermatte; Wydenbach; Massnahme zum Hochwasserschutz; Rückhaltebecken mit gedrosseltem Abfluss	StR	220'000.00	B	139'954.00	206'046.00	01	0.00	
3210	LANGETENKORREKTION		110'000.00		105'185.25	4'814.75		0.00	
3210.5620.05	O Hochwasserschutz; Instandsetzung Entlastungskanal Bahnhofstrasse, Baulos 2	GR	110'000.00	B	105'185.25	4'814.75	*	0.00	19.09.2018
3250	STRASSENBELEUCHTUNG		1'775'000.00		1'582'629.60	192'370.40		62'900.00	
3250.5010.30	O ÜO Nr. 25 Marktgasse/Park. Sagibach; Umsetzung Beleuchtungskonzept	StR	680'000.00	B	588'777.20	91'222.80	*	0.00	07.02.2018
3250.5010.42	O Bleichequartier; Ersatz der Strassenbeleuchtung	GR	210'000.00	B	155'031.55	54'968.45	06	0.00	
3250.5010.46	O Schützenstrasse; Erneuerung Strassenbeleuchtung	GR	85'000.00	B	83'133.85	1'866.15	*	0.00	07.02.2018
3250.5010.47	O Ersatz von 762 Lampen (ohne Kandalaber)	GR	800'000.00	B	755'687.00	44'313.00	01	62'900.00	
3400	KANALISATIONS- UND ABWASSER-REINIG.ANLAGE (ARA)		6'061'700.00		3'952'556.85	2'109'143.15		0.00	

Verpflichtungskreditkontrolle

2018

GemoWin
Stadt Langenthal HRM2

	Beschluss	Org	Brutto-Kredit	B/N	K. Ausgaben	Kreditsaldo + Restkredit - Überschreitung	CD	K. Einnahmen	Abge- rechnet
3400.5032.31	O ÜO Nr. 25 Marktgasse/Park. Sagibach; Erneuerung Kanalisation	StR	570'000.00	B	551'304.85	18'695.15	*	0.00	07.02.2018
3400.5032.62	O Ausbau der Kanalisation Oberhardstrasse - Bäreggstrasse	VAbst	1'789'200.00	B	555'348.85	1'233'851.15	01	0.00	
3400.5032.75	O Bleichequartier; Sanierung der Abwasseranlagen	GR	357'000.00	B	250'106.65	106'893.35	06	0.00	
3400.5032.86	O Schützenstrasse; Ersatz und Sanierung Abwasserleitungen nach GEP-Massn.plan	GR	363'000.00	B	241'442.05	121'557.95	*	0.00	07.02.2018
3400.5032.88	O Leitungssanierungen der Stufe 1 nach GEP-Massnahmenplan	GR	783'000.00	B	663'676.45	119'323.55	*	0.00	19.09.2018
3400.5032.91	O GEP-Massnahme Nr.8; Neubau Regenbecken Weststrasse; Erarbeitung einer Machbarkeitsstudie	GR	64'000.00	B	48'728.25	15'271.75	01	0.00	
3400.5032.92	O Ersatz der Abwasserleitungen St.Urbanstrasse, Abschnitt Jurastr. bis St.Urbanstr.Haus Nr.23 nach GEP-Massnahmenplan Nr. 57	GR	276'000.00	B	229'413.10	46'586.90	*	0.00	27.06.2018
3400.5032.93	O Bahnhofstrasse, Abschnitt Hübelgasse bis Talstrasse; Sanierung Kanalisation	StR	160'000.00	B	77'837.10	82'162.90	01	0.00	
3400.5032.94	O GEP-Massnahmenplan Nr. 32, 33 + 64; Ersatz der Abwasserleitung in der Ringstrasse	GR	706'000.00	B	470'386.15	235'613.85	01	0.00	
3400.5032.95	O Leitungssanierungen der Stufe 2 nach GEP-Massnahmenplan	GR	530'000.00	B	486'654.00	43'346.00	01	0.00	
3400.5032.96	O Waldhofstrasse, Abschnitt Aarwangenstr. bis Nelkenweg; Ersatz Abwasserleitung nach GEP-Massnahmenplan	GR	425'000.00	B	343'466.70	81'533.30	01	0.00	
3400.5032.97	O Projektierung Ersatz der Abwasseranlage im Rumiweg (Schacht 5211-5217) nach GEP-Massnahmenplan	GR	16'500.00	B	14'500.00	2'000.00	01	0.00	
3400.5032.98	O Projektierung Ersatz und Neubau der Abwasseranlage Bützberg- und Weissensteinstrasse nach GEP-Massnahmenplan	GR	22'000.00	B	19'692.70	2'307.30	01	0.00	
3500	VERMESSUNGSWESEN		127'400.00		118'705.50	8'694.50		28'443.25	
3500.5090.03	O Amtliche Vermessung; Los 10 Untersteckholz	GR	127'400.00	B	118'705.50	8'694.50	*	28'443.25	14.11.2018

Verpflichtungskreditkontrolle

2018

GemoWin
Stadt Langenthal HRM2

	Beschluss	Org	Brutto-Kredit	B/N	K. Ausgaben	Kreditsaldo + Restkredit - Überschreitung	CD	K. Einnahmen	Abge- rechnet
3800	OEFFENTLICHE ANLAGEN, BRUNNEN UND WEIHER		1'800'000.00		471'291.39	1'328'708.61		376'085.55	
3800.5090.02	R Rahmenkredit Kinderspieplätze; Konzept und Massnahmenplan	StR	1'800'000.00	B	471'291.39	1'328'708.61	06	376'085.55	
3800.5090.03	O Objektkredit Projektierung Neugestaltung Kinderspieplatz Haldeli	GR	17'500.00	B	13'338.90	4'161.10			
3800.5090.04	O Objektkredit Neugestaltung Kinderspieplatz Haldeli	GR	282'500.00	B	254'722.30	27'777.70			
3800.5090.05	O Objektkredit Sanierung Kinderspieplatz Rumipark	GR	45'000.00	B	44'692.15	307.85			
3800.5090.06	O Objektkredit Projektierung Neugestaltung Kinderspieplatz Schulzentrum Kreuzfeld	GR	16'500.00	B	11'104.00	5'396.00			
3800.5090.07	O Objektkredit Neugestaltung Kinderspieplatz Schulzentrum Kreuzfeld	GR	168'500.00	B	147'434.04	21'065.96			
4	POLIZEI, MILITÄR, FEUERWEHR UND EINWOHNERKONTROLLE		4'460'900.00		2'719'724.52	1'741'175.48		0.00	
4060	SCHIESSWESEN		34'000.00		0.00	34'000.00		0.00	
4060.5040.10	O Projektierung Gebäudesanierung im Zusammenhang mit dem Ersatz der Trefferanzeige und des Kugelfanges	GR	34'000.00	B	0.00	34'000.00	01	0.00	
4300	BESTATTUNGSWESEN		552'000.00		515'868.32	36'131.68		0.00	
4300.5040.07	O Krematorium; Totalausmauerung und Revision des Einäscherungssofens	GR	310'000.00	B	275'131.92	34'868.08	01	0.00	
4300.5040.08	O Erneuerung Dachrinne und Kamineinfassung, San. Aussentreppe und Verbreiterung Rampe	GR	92'000.00	B	97'078.25	-5'078.25	01	0.00	
4300.5040.09	O Ersatz Wärmetauscher der Rauchgasreinigungsanlage (RGR)	GR	55'000.00	B	44'246.40	10'753.60	01	0.00	
4300.5090.01	O Errichtung eines Grabfeldes für Tot- und Frühgeburten sowie für die Erstellung von Stelen zum Anbringen von Inschriften von auf dem Gemeinschaftsgrab bestatteten Verstorbenen	GR	95'000.00	B	99'411.75	-4'411.75	*	0.00	19.12.2018
4400	FEUERWEHR		1'655'900.00		624'430.65	1'031'469.35		0.00	
4400.5060.15	O Ersatzbeschaffung Helme und Funkausrüstung	GR	90'000.00	B	90'000.00	0.00	*	0.00	18.04.2018

Verpflichtungskreditkontrolle

2018

GemoWin
Stadt Langenthal HRM2

	Beschluss	Org	Brutto-Kredit	B/N	K. Ausgaben	Kreditsaldo + Restkredit - Überschreitung	CD	K. Einnahmen	Abge- rechnet
4400.5060.16	O Neubeschaffung Mannschaftstransporter	GR	97'300.00	B	97'029.75	270.25	*	0.00	12.09.2018
4400.5060.17	O Ersatz Autorehleiter (ADL)	StR	1'100'000.00	B	355'429.30	744'570.70	01	0.00	
4400.5060.18	O Ersatzbeschaffung für das Zugfahrzeug Land Rover durch ein Zugfahrzeug vom Typ Mercedes Benz X-Klasse	GR	65'000.00	B	64'352.35	647.65	01	0.00	
4400.5060.19	O Ersatzbeschaffung Zugfahrzeug für den Löschzug Bleienbach	GR	93'000.00	B	2'397.65	90'602.35	01	0.00	
4400.5060.20	O Ersatzbeschaffung Zugfahrzeug für den Löschzug Steckholz	GR	120'000.00	B	15'221.60	104'778.40	01	0.00	
4400.5060.21	O Ersatzbeschaffung eines Pikett-Fahrzeuges für die Einsatzleitung	GR	90'600.00	B	0.00	90'600.00	01	0.00	
4600	FACHBEREICH ZIVILSCHUTZ		2'219'000.00		1'579'425.55	639'574.45		0.00	
4600.5040.15	O ZSA Hard; Projektierung Teilerneuerung	GR	60'000.00	B	35'072.05	24'927.95	01	0.00	
4600.5060.05	O Anschaffung von Schutzraumeinrichtungen	VAbst	1'980'000.00	B	1'544'353.50	435'646.50	07	0.00	
4600.5090.01	O Durchführung der periodischen Schutzraumkontrolle 2019/2020	GR	179'000.00	B	0.00	179'000.00	01	0.00	
5	SOZIALWESEN		779'000.00		635'880.75	143'119.25		424'495.20	
5400	SCHOIO FAMILIENHILFE		190'000.00		130'385.55	59'614.45		0.00	
5400.5090.01	O Schoio Familienhilfe; Ausgliederung in eine Aktiengesellschaft	GR	90'000.00	B	30'385.55	59'614.45	01	0.00	
5400.5540.01	O Schoio AG; Aktien	StR	100'000.00	B	100'000.00	0.00	01	0.00	
5410	ALTERSZENTRUM HASLIBRUNNEN		589'000.00		505'495.20	83'504.80		424'495.20	
5410.5040.06	O Öffentlicher Projektwettbewerb Erweiterung	StR	490'000.00	B	424'495.20	65'504.80	*	424'495.20	27.06.2018
5410.5040.08	O Überarbeitung Wettbewerbsprojekt; Kostenschätzung sowie Ausarbeitung UO	GR	99'000.00	B	81'000.00	18'000.00	*	0.00	27.06.2018

Verpflichtungskreditkontrolle

2018

GemoWin
Stadt Langenthal HRM2

	Beschluss	Org	Brutto-Kredit	B/N	K. Ausgaben	Kreditsaldo + Restkredit - Überschreitung	CD	K. Einnahmen	Abge- rechnet
6	BILDUNG, KULTUR UND SPORT		36'551'930.00		34'411'981.79	2'139'948.21		2'134'825.00	
6030	FACHBEREICH SPORTANLAGEN		228'000.00		200'305.75	27'694.25		0.00	
6030.5040.29	O 3-fach Sporthalle Hard; Projektierung Ersatz Haustechnik, Fassadensan., Ausseneingang Garderoben, Umgebungsarbeiten	GR	228'000.00	B	200'305.75	27'694.25	06	0.00	
6030.5040.29	T 3-fach Sporthalle Hard; Projektierung Ersatz Haustechnik, Fassadensan., Ausseneingang Garderoben, Umgebungsarbeiten	GR	65'000.00	B					
6030.5040.29	T 3-fach Sporthalle Hard; Projektierung Ersatz Haustechnik, Fassadensan., Ausseneingang Garderoben, Umgebungsarbeiten	GR	41'000.00	B					
6030.5040.29	T 3-fach Sporthalle Hard; Projektüberarbeitung Sportanlagen West	StR	122'000.00	B					
6130	FACHBEREICH SPORTANLAGEN		7'060'400.00		5'411'741.90	1'648'658.10		75'780.00	
6130.5040.03	O Stadion Hard; Projektierung Sanierung des Hauptrasenfeldes im Stadion Hard	GR	12'000.00	B	13'553.15	-1'553.15	*	0.00	19.12.2018
6130.5040.05	O Stadion Hard; Sanierung des Hauptrasenfeldes und der Elektroanlagen	StR	1'498'400.00	B	1'150'399.30	348'000.70	06	75'780.00	
6130.5040.06	O Sporthalle Hard; Sanierung mit Minergie Modernisierung	VAbst	5'500'000.00	B	4'202'270.25	1'297'729.75	01	0.00	
6130.5040.07	O 3-fach Sporthalle Kreuzfeld; Ersatz der Mischwasseranlage Gössi-Mat	GR	50'000.00	B	45'519.20	4'480.80	01	0.00	
6160	BEITRAEGE AN SPORTVEREINE		42'000.00		31'224.85	10'775.15		0.00	
6160.5660.01	O FC Langenthal; Stadion Rankmatte, Erarbeitung Projekt für den Umbau des Naturrasenfeldes in ein Kunstrasenfeld	GR	42'000.00	B	31'224.85	10'775.15	01	0.00	
6200	FACHBEREICH KULTUR		145'000.00		144'454.88	545.12		0.00	
6200.5090.01	O Stadtarchivalien; Erschliessung der Altbestände	GR	145'000.00	B	144'454.88	545.12	*	0.00	12.09.2018
6210	STADTTHEATER		14'816'530.00		14'703'980.86	112'549.14		1'618'432.00	
6210.5040.01	O Renovation des Stadttheaters	VAbst	14'700'000.00	B	14'584'363.11	115'636.89	01	1'618'432.00	

Verpflichtungskreditkontrolle

2018

GemoWin
Stadt Langenthal HRM2

	Beschluss	Org	Brutto-Kredit	B/N	K. Ausgaben	Kreditsaldo + Restkredit - Überschreitung	CD	K. Einnahmen	Abge- rechnet
6210.5040.02	O Erneuerung Stadttheater; Fundraising	GR	10'000.00	B	8'171.00	1'829.00	*	0.00	27.06.2018
6210.5060.01	O Einführung Website und elektronisches Ticketsystem	GR	106'530.00	B	111'446.75	-4'916.75	*	0.00	19.12.2018
6210.5060.01	T Einführung Website und elektronisches Ticketsystem	GR	117'530.00	B					
6210.5060.01	T Einführung Website und elektronisches Ticketsystem/Sperrung eines Investitionskredites	GR	-11'000.00	B					
6600	VOLKSSCHULE (Zentrale Aufgaben)		100'000.00		67'977.60	32'022.40		0.00	
6600.5090.01	O Projekt Erweiterte Schulplanung	GR	100'000.00	B	67'977.60	32'022.40	01	0.00	
6610	SCHULZENTRUM 1 (Kreuzfeld I - III inkl. Turnhalle 1)		2'020'000.00		1'877'744.40	142'255.60		0.00	
6610.5040.24	O Schulgebäude Kreuzfeld 1; Projektierung Sanierung der Fernheizzentrale	GR	65'000.00	B	55'263.60	9'736.40	*	0.00	19.12.2018
6610.5040.25	O Schulzentrum Kreuzfeld; Sanierung der Fernheizzentrale	StR	1'955'000.00	B	1'822'480.80	132'519.20	01	0.00	
6640	SCHULZENTRUM 4 (Kreuzfeld IV inkl. Turnhallen 3+4)		12'000'000.00		11'960'692.15	39'307.85		440'613.00	
6640.5040.08	O Schulgebäude K4; Gesamtsanierung	VAbst	12'000'000.00	B	11'960'692.15	39'307.85	06	440'613.00	
6900	KINDERGARTEN		140'000.00		13'859.40	126'140.60		0.00	
6900.5040.07	O Kindergarten Bätogg 1; Projektierung Ersatz Fenster, Sonnenschutz und Innensanierung	GR	20'000.00	B	9'787.80	10'212.20	01	0.00	
6900.5040.11	O Kindergarten Winkel; Projektwettbewerb Sanierung und Erweiterung	GR	120'000.00	B	4'071.60	115'928.40	06	0.00	

11.8.2 Nachkredite

Nachkredite - Rechnung 2018

In der Liste sind nur Nachkredite > Fr. 3'000.00 aufgeführt.

Laufende Rechnung	Institutionelle Gliederung LR	Rechnung Aufwand	Budget Aufwand	Budget Überschreitungen	Nachkredite Aufwand	Beschlussdatum	Beschreibung
Konto-Nr.	Konto						
1050.3090.10	Aus- und Weiterbildungskosten	9'800	1'000	8'800.00	8'800	GRB 28.03.2018	Weiterbildung "CAS Datenschutzverantwortliche" durch Mitarbeiterin
1100.3000.10	Tag- und Sitzungsgelder	18'190	15'000	3'190.00	3'190	GRB 20.02.2019	Erhöhung Sitzungsgelder Gemeinderat
1100.3010.20	Besoldungen und Entschädigungen	366'425	329'000	37'425.00	37'425	GRB 21.11.2018	Abgeltung ausserordentliche Beanspruchung der GR-Mitglieder
1100.3050.10	Sozialversicherungsbeiträge AHV, IV, EO, ALV, VK und FAK	34'996	30'600	4'395.50	4'396	GRB 21.11.2018	Abgeltung ausserordentliche Beanspruchung der GR-Mitglieder
1100.3170.20	Repräsentationsausgaben	22'072	17'000	5'072.10	5'072	GRB 13.03.2019	Im Jahr 2018 wurde eine Testphase zur Förderung der Gesundheit für die Mitarbeitenden in Form von Gratisabgabe von Wasser und Früchten durchgeführt. Die Kosten dazu waren im Budget 2018 nicht berücksichtigt.
1100.3636.52	Kulturverein Chrämerrhuus; Defizigarantie	5'000	0	5'000.00	5'000	GRB 30.05.2018	Wuhrplatzfest 2018; Übernahme Dienstleistungen der Stadt
1100.3636.72	Oberaarauer Sportgala; finanzielle Unterstützung	5'000	0	5'000.00	5'000	GRB 15.08.2018	Oberaarauer Sportgala des Donnerstag Club; Unterstützungsbeitrag
1100.3636.87	GALA 2018	3'231	0	3'231.00	4'290	GRB 28.06.2017	Gewerbeausstellung GALA 2018; Sponsoringbeitrag OK GALA 2018; Zurverfügungstellung Teil Alter Werkhof für 1 Jahr
1200.3132.55	Honorare, Arbeitsleistungen Dritter	13'248	1'000	12'248.00	21'000	GRB 21.11.2018	Kündigung eines Mitarbeitenden; Übergangslösung durch Dritte
1250.3010.50	Leistungsprämien	31'330	6'000	25'330.00	28'330	GRB 21.11.2018	Leistungsabgeltung für Mitglieder der Verwaltungsleitung
1250.3053.10	Unfallversicherungsbeiträge	168'130	163'890	4'239.65	4'390	GRB 12.07.2017	Schaffung einer befristeten Stelle Marketing & Kommunikation
						24.01.2018	Befristete Aufstockung Arbeitspensum G. Krummen
						04.04.2018	Befristeten Anstellung Sachbearbeiter im Polizeinspektorat
						25.04.2018	Aufteilung der Fachstelle Raum- und Verkehrsplanung
						15.08.2018	Verlängerung Lehrvertrag mit F. Ammann
						21.11.2018	Abgeltung ausserordentliche Beanspruchung der GR-Mitglieder
						21.11.2018	Leistungsabgeltung für Mitglieder der Verwaltungsleitung
1250.3130.50	Dienstleistungen Dritter	29'079	500	28'579.00	29'079	GRB 18.04.2018	Wiederbesetzung Stelle Leitung Zentrale Dienste/Stv.Stadtschreiber
1400.3130.50	Dienstleistungen Dritter	136'855	105'000	31'854.80	50'000	GRB 28.06.2017	IT-Sourcing-Konzept; Umsetzung Variante 4
1400.3169.24	Druckerkosten Stadttheater	4'896	1'500	3'395.80	3'396	GRB 13.03.2019	Im Rahmen der Sanierung des Stadttheaters wurden zusätzliche Drucker angeschafft. Die Betriebskosten wurden jedoch in der Erfolgsrechnung 2018 nicht berücksichtigt.
1800.3636.02	SCL; Beitrag an Länderspiel	10'000	0	10'000.00	10'000	GRB 25.10.2017	SCL; Beitrag an Länderspiel
1800.3636.07	KEB; Beitrag an Länderspiel	20'000	0	20'000.00	20'000	GRB 25.10.2017	KEB; Beitrag an Länderspiel
1800.3636.19	Projekt "BZ-Schatzsuche 2018 Region Oberaarau"	13'104	0	13'104.05	13'104	GRB 25.04.2018	BZ-Schatzsuche 2018; Leistungen Tamedia AG
2100.3132.55	Honorare, Arbeitsleistungen Dritter	9'041	4'000	5'040.65	5'041	GRB 12.09.2018	Fachstelle Liegenschaften; Geometerkosten
						13.03.2019	

Nachkredite - Rechnung 2018

In der Liste sind nur Nachkredite > Fr. 3'000.00 aufgeführt.

Laufende Rechnung	Institutionelle Gliederung LR	Rechnung Aufwand	Budget Aufwand	Budget Überschreitungen	Nachkredite Aufwand	Beschlussdatum	
2100.3199.95 Konto Nebenkosten	Liegenschaften des FV	6'611	0	6'610.60	6'611	GRB 13.03.2019	Mit dem Jahresabschluss 2017 wurde der Entscheid getroffen, die Debitoren- und Kreditorenkonten in der Bilanz für die Heiz- und Nebenkostenabrechnungen aufzulösen. Der Aufwand wird seitdem wieder direkt über das Aufwandkonto verbucht. Im bereits verabschiedeten Budget 2018 sind daher keine Budgetwerte vorgesehen.
2100.3430.10 Baulicher Unterhalt	Liegenschaften des FV	95'259	86'600	8'659.14	8'659	GRB 13.03.2019	
2100.3439.10 Strom, Wasser, Abwasser	Liegenschaften des FV	31'008	16'500	14'508.40	14'508	GRB 13.03.2019	
2100.3439.20 Heizmaterialien	Liegenschaften des FV	30'996	9'600	21'395.65	21'396	GRB 13.03.2019	
2100.3439.22 Heizkosten/Öl	Liegenschaften des FV	11'459	0	11'458.60	11'459	GRB 13.03.2019	
2100.3910.10 Arbeitsleistungen anderer Dienstzweige	Liegenschaften des FV	9'373	5'450	3'922.75	3'923	GRB 13.03.2019	Erhöhter Einsatz des Werkhofs für Baumschneidearbeiten und sonstige Gartenarbeiten.
2100.3940.00 Verrechner Zinsaufwand	Liegenschaften des FV	239'071	226'700	12'370.70		GRB 13.03.2019	Mehraufwand in Folge Verwendung höherer Zinssatz als bei der Budgetierung angenommen.
2150.3010.30 Löhne an Reinigungspersonal	Verwaltungsliegenschaften	90'257	80'057	10'199.80	10'200	GRB 13.03.2019	Durch die Pensionierung des bisherigen Hauswarts (Anstellung beim Kanton) wurde das Pensum seitens der Stadt kompensiert und es entstand daraus ein personeller Mehraufwand auf städtischer Seite.
2150.3144.10 Baulicher Unterhalt	Verwaltungsliegenschaften	174'264	71'880	102'383.62	137'355	GRB 20.12.2017 28.11.2018	Kommunikationsinfrastruktur; Umstellung von analog auf digital Projekt; Ganzjährig Gratis-Wasserangebot; bauliche Umsetzung
2200.3130.60 Bankgebühren für Vermögensverwaltung	Kapitaldienst	42'856	24'000	18'855.98	18'856	GRB 13.03.2019	Der Aufwand für die Vermögensverwaltung bei der UBS fällt anhand der mit der Bank vereinbarten Vermögensverwaltungskommissionen in Verbindung mit dem verwalteten Vermögen höher aus als ursprünglich budgetiert.
2200.3420.20 Anlagekosten und Emissionsspesen	Kapitaldienst	9'616	5'000	4'616.00	3'539	GRB 12.09.2018	Fremdkapitalaufnahmen; Anlagekosten u. Emissionsspesen
2200.3440.00 Wertberichtigung Wertschriften und übrige Finanzanlagen FV	Kapitaldienst	150'000	0	150'000.00	150'000	GRB 13.03.2019	Erhöhung Wertberichtigungsposition für ein unsicheres Darlehen
2500.3180.00 Debitoren- und Kursverluste	Abschreibungen	256'522	1	256'521.16	256'521	GRB 13.03.2019	Erhöhung Delkrede, 5 % auf den OP-Positionen per 31.12.2018
2500.3300.10 Planmässige Abschreibungen Strassen und Verkehrswege VV (1401)	Abschreibungen	196'106	82'000	114'106.00	114'106	GRB 13.03.2019	Mehraufwand: Ordentliche Abschreibung gemäss Anlagebuchhaltung
2500.3300.11 Planmässige Abschreibungen Verschiedenes	Abschreibungen	3'424	0	3'424.00	3'424	GRB 13.03.2019	Mehraufwand: Ordentliche Abschreibung gemäss Anlagebuchhaltung
2500.3300.40 Planmässige Abschreibungen Hochbauten VV (1404)	Abschreibungen	830'528	784'000	46'528.00	46'528	GRB 13.03.2019	Mehraufwand: Ordentliche Abschreibung gemäss Anlagebuchhaltung
2500.3300.90 Planmässige Abschreibungen übr. Sachanlagen VV (1409)	Abschreibungen	9'157	2'200	6'957.00	6'957	GRB 13.03.2019	Mehraufwand: Ordentliche Abschreibung gemäss Anlagebuchhaltung
2500.3640.00 Wertberichtigungen Darlehen VV	Abschreibungen	99'999	0	99'999.00	99'999	GRB 13.03.2019	Im Sinne des Vorsichtsprinzips wurde eine Wertberichtigung des Darlehens mit der KEB AG (Projekt Retrofit) vorgenommen.
2610.3181.00 Abschreibungen auf Steuerforderungen	Ordentliche Steuern	413'118	350'000	63'118.31	63'118	GRB 13.03.2019	Verbuchung Abschreibung Steuerforderungen gemäss NESKO-Abrechnung / Kanton.
2610.3401.00 Vergütungszinsen Steuern	Ordentliche Steuern	123'358	80'000	43'357.80	43'358	GRB 13.03.2019	Verbuchung Vergütungszinsen gemäss NESKO-Abrechnung / Kanton.
2640.3621.60 Lastenausgleich Aufgabenteilung Gemeinde/Kanton	Kantonaler Finanzausgleich	2'905'513	2'824'000	81'513.00	81'513	GRB 13.03.2019	Verbuchung Abrechnung Kanton, Lastenausgleich Aufgabenteilung.

Nachkredite - Rechnung 2018

In der Liste sind nur Nachkredite > Fr. 3'000.00 aufgeführt.

Laufende Rechnung	Institutionelle Gliederung LR	Rechnung Aufwand	Budget Aufwand	Budget Überschreitungen	Nachkredite Aufwand	Beschlussdatum	
Konto-Nr. Konto	Institutionelle Gliederung LR	Rechnung Aufwand	Budget Aufwand	Budget Überschreitungen	Nachkredite Aufwand	Beschlussdatum	
2700.3062.15	Veränderung Rückstellung Deckungskapital für Teuerungszulagen an Altrentner	-100'000	-110'000	10'000.00	10'000	GRB 13.03.2019	Verbuchung der berechneten Veränderung für die Rückstellung des benötigten Deckungskapitals für Teuerungszulagen (Altrentner).
2700.3130.50	Verwaltungskosten PK	94'800	85'000	9'800.35	9'800	GRB 13.03.2019	Der Aufwand im Jahr 2018 liegt im Vergleich zum Jahr 2017 rund 3,8 % höher. Der Anstieg begründet sich aus dem gesamthaft gestiegenen, versicherten Lohn.
2800.3010.20	Löhne an nebenamtliches Personal	24'370	9'063	15'306.65	15'500	GRB 14.06.2017 14.06.2017	Temporärer Einsatz von Aushilfspersonal
2800.3621.01	Lastenausgleich Familienzulage	66'171	62'000	4'171.00	4'171	GRB 13.03.2019	Temporärer Einsatz von Aushilfspersonal Verbuchung Abrechnung Kanton, Lastenausgleich Familienzulage
3000.3010.10	Besoldungen	1'179'590	1'152'061	27'529.05	47'850	GRB 24.01.2018	Befristete Aufstockung Arbeitspensum einer Mitarbeitenden.
3000.3090.10	Aus- und Weiterbildungskosten	13'207	8'900	4'307.25	5'800	GRB 07.03.2018	Weiterbildung berrnisches Gemeindegader + berrnische Bauverwalter durch eine Mitarbeitende
3000.3132.56	Honorare an Experten Bau- und Planungskommission	37'711	14'000	23'711.10	23'711	GRB 13.03.2019	Mehrarbeiten im Bereich ESP-Bahnhof, insbesondere Verhandlungen mit der Mobimo AG und der SBB-Immobilien.
3040.3010.60	Treuereprämie	14'000	10'000	4'000.00	4'000	GRB 13.03.2019	Fehlerhafte Budgetierung seitens des zentralen Personaldienstes
3060.3010.10	Besoldungen	322'679	318'100	4'579.20	4'579	GRB 13.03.2019	Fehlerhafte Budgetierung seitens des zentralen Personaldienstes
3060.3149.10	Baulicher Unterhalt	29'258	1'000	28'257.85	28'305	GRB 04.17.2018	Sanierung Unterflur-Sammelstelle an der Krippenstrasse
3060.3180.00	Debitorenverluste	5'716	0	5'715.60	5'716	GRB 13.03.2019	Verbuchung gemäss Berechnung Delkredererückstellung per Ende Jahr
3060.3611.50	Abfallfonds Kanton	24'547	12'500	12'047.20	12'047	GRB 13.03.2019	Statt Fr. 5.00 (wie bisher) wurden Fr. 10.00 pro Tonne abgeführten Kehrichts verrechnet.
3090.3090.10	Aus- und Weiterbildungskosten	9'314	2'500	6'814.00	8'600	GRB 10.01.2018	Weiterbildung CAS "Führungskompetenz entwickeln" durch eine Mitarbeitende.
3090.3130.50	Dienstleistungen Dritter	126'551	0	126'550.95	130'000	GRB 04.07.2018	Beauftragung einer externen Mandatsträgerin für das Bauinspektorat.
3200.3510.00	Einlage in Spezialfinanzierung Parkplätze/Parkhäuser	204'096	20'000	184'096.10	184'096	GRB 13.03.2019	Ausgleich des Mehrtrages in die Spezialfinanzierung.
3250.3149.10	Baulicher Unterhalt	220'530	158'000	62'530.30	63'000	GRB 27.06.2018 17.10.2018	Wuhrplatz, Pétaque-Anlage; Erstellen einer Strassenbeleuchtung Setzen von 8 fehlenden Kandelabern bei beanstandenden Fussgängerstreifen.
3500.3132.55	Honorar des Grundbuchgeometers für Nachführung Vermessungswerk	19'664	13'000	6'663.90	6'664	GRB 13.03.2019	Der Budgetbetrag wird nach Angabe des Geometers eingesetzt. Die Höhe der Rechnung fällt nach effektivem Aufwand des Geometers an und ist nicht beeinflussbar.
3700.3140.10	Baulicher Unterhalt	14'424	7'700	6'723.55	6'724	GRB 13.03.2019	Sammelbudgetierte Position, Ausgleich innerhalb der Sammelbudgetierung "Baulicher Unterhalt"
3900.3010.10	Besoldungen	261'520	251'988	9'531.50	10'000	GRB 15.11.2017	Schwimmbad; Auszahlung von Überstunden
3900.3010.20	Löhne an nebenamtliches Personal	67'078	61'528	5'549.70	5'550	GRB 13.03.2019	Aufgrund der Wetterabhängigkeit ist der zusätzliche Personalaufwand nicht vorhersehbar gewesen.

Nachkredite - Rechnung 2018

In der Liste sind nur Nachkredite > Fr. 3'000.00 aufgeführt.

Laufende Rechnung Konto-Nr. Konto	Institutionelle Gliederung LR	Rechnung Aufwand	Budget Aufwand	Budget Überschreitungen	Nachkredite Aufwand	Beschluss- datum	
3900.3052.10 Pensionskassenbeiträge	Schwimmbad	28'299	23'542	4'757.00	4'757	GRB 13.03.2019	Aufgrund des Mehraufwands bei den Besoldungen und den Löhnen für nebenamtliches Personal, liegt der Aufwand für die Pensionskassenbeiträge höher als budgetiert.
3900.3120.10 Strom, Wasser, Abwasser	Schwimmbad	129'873	110'000	19'873.24	19'873	GRB 13.03.2019	Aufgrund der Wetterabhängigkeit ist der zusätzliche Aufwand nicht in dem Ausmass planbar gewesen.
3900.3120.20 Heizmaterialien	Schwimmbad	34'784	26'500	8'283.53	8'284	GRB 13.03.2019	Aufgrund der Wetterabhängigkeit ist der zusätzliche Aufwand nicht in dem Ausmass planbar gewesen.
3900.3149.10 Baulicher Unterhalt	Schwimmbad	62'696	53'500	9'196.40	9'196	GRB 13.03.2019	Sammelbudgetierte Position, Ausgleich innerhalb der Sammelbudgetierung "Baulicher Unterhalt"
4000.3130.50 Dienstleistungen Dritter	AföS - Allgemeines	30'691	3'500	27'191.30	30'000	GRB 30.05.2018	Durchführung Organisationsanalyse durch BDO AG
4020.3151.00 Unterhalt, Reparaturen an Fahrnis	Polizeiinspektorat	33'737	27'700	6'037.27	6'037	GRB 13.03.2019	Sammelbudgetierte Position, Ausgleich innerhalb der Sammelbudgetierung "AföS"
4030.3010.10 Besoldungen	Einwohnerdienste	569'239	527'252	41'987.05	61'100	GRB 04.04.2018	Befristete Anstellung Sachbearbeiter im Polizeiinspektorat
4030.3050.10 Sozialversicherungsbeiträge AHV, IV, EO, ALV, VK und FAK	Einwohnerdienste	46'903	43'779	3'123.65	5'440	GRB 04.04.2018	Befristete Anstellung Sachbearbeiter im Polizeiinspektorat
4060.3144.10 Baulicher Unterhalt	Schiesswesen	25'274	20'500	4'773.65	4'774	GRB 13.03.2019	Sammelbudgetierte Position, Ausgleich innerhalb der Sammelbudgetierung "Baulicher Unterhalt"
4070.3144.10 Baulicher Unterhalt	Truppenunterkunft	27'618	13'600	14'018.35	14'018	GRB 13.03.2019	Sammelbudgetierte Position, Ausgleich innerhalb der Sammelbudgetierung "Baulicher Unterhalt"
4080.3120.20 Heizmaterialien	Markthalle	6'798	3'000	3'797.66	3'798	GRB 13.03.2019	Höhere Preise für das Heizmaterial und der Verbrauch je nach Vermietung führten zu den Ausgaben, die entgegen der Erwartungen über dem Budget liegen.
4300.3120.10 Strom, Wasser, Abwasser	Bestattungswesen	38'320	33'000	5'319.80	5'320	GRB 13.03.2019	Die höhere Anzahl an Kremationen führte zu einem höheren Verbrauch als budgetiert. Zudem wurde die Anlage für Revisionsarbeiten abgestellt und wieder in Betrieb genommen, was mit höheren Energiekosten verbunden ist.
4300.3130.50 Dienstleistungen Dritter	Bestattungswesen	28'545	14'500	14'044.90		GRB 13.03.2019	Sammelbudgetierte Position, Ausgleich innerhalb der Sammelbudgetierung "AföS"
4600.3130.50 Dienstleistungen Dritter	Zivilschutz	6'143	1'800	4'343.00		GRB 13.03.2019	Sammelbudgetierte Position, Ausgleich innerhalb der Sammelbudgetierung "AföS"
5000.3090.10 Aus- und Weiterbildungskosten	Sozialamt - Allgemeines	18'643	14'000	4'643.00	4'643	GRB 13.03.2019	Neuanstellungen erforderten gezielte Einführungs- und Weiterbildungsmaßnahmen. Die Ausgabe ist vollständig gegenfinanziert durch den Ertrag aus den Fallpauschalen (Konto 5600.4621.50). Der Ertrag 2018 aus den Fallpauschalen zu Gunsten der Besoldungs- und Weiterbildungskosten ist um Fr. 127'914.00 höher als budgetiert
5000.3910.10 Arbeitsleistungen anderer Dienstzweige	Sozialamt - Allgemeines	50'000	0	50'000.00	50'000	GRB 13.03.2019	Interne Verrechnung. Die Ausgabe ist vollständig durch den Ertrag aus den Fallpauschalen (Konto 5600.4621.50) gegenfinanziert. Es handelt sich um einen Beitrag an die Kosten der Zentralen Dienste zu Gunsten der drittfinanzierten Stellen (Informatik und Personaldienst).

Nachkredite - Rechnung 2018

In der Liste sind nur Nachkredite > Fr. 3'000.00 aufgeführt.

Laufende Rechnung	Institutionelle Gliederung LR	Rechnung Aufwand	Budget Aufwand	Budget Überschreitungen	Nachkredite Aufwand	Beschlussdatum	Text
Konto-Nr. Konto	Institutionelle Gliederung LR	Rechnung Aufwand	Budget Aufwand	Budget Überschreitungen	Nachkredite Aufwand	Beschlussdatum	Text
5100.3637.07	Sozialhilfe	180'880	159'000	21'880.00	21'880	GRB 13.03.2019	Mehraufwand: Entgegen der Erwartungen lagen die Ausgaben für Sozialprogramme / kommunales Integrationsangebot höher.
5100.3637.20	Sozialhilfe	6'877'085	6'450'000	427'085.08	427'085	GRB 13.03.2019	Höhere Unterstützungskosten für wirtschaftliche Sozialhilfe
5100.3637.40	Sozialhilfe	3'949'184	3'400'000	549'184.48	549'184	GRB 13.03.2019	Höhere Unterstützungskosten für wirtschaftliche Sozialhilfe
5100.3637.60	Sozialhilfe	8'410'421	7'650'000	760'420.77	760'421	GRB 13.03.2019	Höhere Unterstützungskosten für wirtschaftliche Sozialhilfe
5220.3637.40	Bevorschuung von Unterhaltsbeiträgen	845'333	700'000	145'333.40	145'333	GRB 13.03.2019	Höhere Unterstützungskosten für wirtschaftliche Sozialhilfe
5240.3636.13	Arbeitslosenfürsorge	30'947	0	30'946.80	53'000	GRB 23.05.2018	Einrichtung und Bezug Provisorium Bewachte Velostation
5240.3636.14	Arbeitslosenfürsorge	25'000	0	25'000.00	25'000	GRB 27.06.2018	Projekt "Stellenvermittlung Plus"
5300.3010.10	Sozialberatung	1'730'037	1'677'300	52'737.25	52'737	GRB 28.11.2018 13.03.2019	Überschreitung der im Budget eingestellten Besoldungskosten
5370.3636.18	Verein zur Förderung der Bildung und Integration im Oberaargau	90'835	68'000	22'835.00	25'000	GRB 14.05.2018	Interunio; definitive Einführung Hausbesuchsprogramm "schritt.weise"
6000.3636.00	Vereinsempfänge	4'847	0	4'847.35	4'847	GRB 10.10.2018 01.11.2017	Vereinsempfänge nach eigenössischen Festen durch die Stadt.
6010.3611.32	Gemeindebeitrag Lehreriöhne Primarstufe	2'246'452	2'166'000	80'451.50	80'452	GRB 13.03.2019	Die Einreichung des Budgets stützt sich jeweils auf die Vorbereitung des Kantons, auf die eigene Prognose der Schulplanung der Volksschule Langenthal und auf die Pensensberechnung für das folgende Schuljahr. Diese Werte basieren einerseits auf Vorjahreswerten und andererseits auf Schätzungen. Dies führte im 2018 zu einer Differenz von etwas mehr als einer halben Vollzeiteneinheit. Zusätzlich: Eröffnung zweite regionale Intensivkurs+ Klasse im K4 (Sekundarstufe)
6010.3611.33	Gemeindebeitrag Lehreriöhne Sekundarstufe	2'346'558	2'320'000	26'558.25	26'558	GRB 04.07.2018 13.03.2019	Vollzeiteinheit. Zusätzlich: Eröffnung zweite regionale Intensivkurs+ Klasse im K4 (Sekundarstufe)
6080.3636.31	Regionale Kinder- und Jugendarbeit TOKIO; Defizitbeitrag	714'100	707'575	6'524.70	6'525	GRB 13.03.2019	Höherer Defizitbeitrag gemäss Vereinbarung
6100.3636.00	Beiträge an besondere Anlässe und Events	20'171	16'100	4'070.65	9'250	GRB 24.01.2018 15.08.2018 15.08.2018	LV Langenthal; Beitrag an Regionen MS Nachwuchs West Schützenges. St. Urban; 120-Jahr-Jubiläumsschessen City-Athletics; Int-Stabhochsprungmeeting; Unterstützungsbeitrag
6130.3052.10	Pensionskassenbeiträge	25'172	21'408	3'764.25	3'764	GRB 13.03.2019	Zu tief berechnete/budgetierte Pensionskassenbeiträge.
6130.3111.30	Maschinen, Geräte, Fahrzeuge	33'115	22'600	10'515.12	13'800	GRB 13.12.2017	Stadion Hard; Massnahme zur Betriebssicherheit der Zeitmessanlage
6130.3120.10	Strom, Wasser, Abwasser	94'134	87'500	6'633.79	6'634	GRB 13.03.2019	Im Rahmen des Budgetprozesses wurde ein zu tiefer Wert antizipiert.
6130.3130.50	Dienstleistungen Dritter	13'884	10'000	3'884.05	3'884	GRB 13.03.2019	Sammelbudgetierte Position, Ausgleich innerhalb der Sammelbudgetierung "ABIKUS"
6200.3111.35	Kunst am Postplatz	10'000	0	10'000.00	25'000	GRB 13.06.2018	Projekt Kunst am Bau Kreuzung Manor (Postplatz)

Nachkredite - Rechnung 2018

In der Liste sind nur Nachkredite > Fr. 3'000.00 aufgeführt.

Laufende Rechnung Konto-Nr. Konto	Institutionelle Gliederung LR	Rechnung Aufwand	Budget Aufwand	Budget Überschreitungen	Nachkredite Aufwand	Beschluss- datum	
6210.3010.10	Besoldungen	436'591	375'654	60'937.35	72'800	GRB 12.07.2017	Schaffung einer befristeten Stelle Marketing & Kommunikation
6210.3010.20	Löhne an nebenamtliches Personal	107'561	46'826	60'735.45	59'960	GRB 19.12.2018	Löhne nebenamtliches Personal/Budgetüberschreitung 2018
6210.3050.10	Sozialversicherungsbeiträge AHV, IV, EO, ALV, VK und FAK	43'987	36'761	7'226.45	11'190	GRB 12.07.2017	Schaffung einer befristeten Stelle Marketing & Kommunikation
6210.3052.10	Pensionskassenbeiträge	41'850	34'761	7'088.70	6'580	GRB 12.07.2017	Löhne nebenamtlich. Personal/Budgetüberschreitung 2018
6210.3101.70	Verbrauchs-, Unterhalts- und Hilfsmaterial	17'469	9'500	7'969.04	7'969	GRB 13.03.2019	Sammelbudgetierte Position, Ausgleich innerhalb der Sammelbudgetierung "ABIKuS"
6210.3111.30	Maschinen, Geräte, Fahrzeuge	5'592	2'000	3'591.72	3'592	GRB 13.03.2019	Sammelbudgetierte Position, Ausgleich innerhalb der Sammelbudgetierung "ABIKuS"
6210.3120.10	Strom, Wasser, Abwasser	22'514	15'000	7'514.40	7'514	GRB 13.03.2019	Die Eingabe im Rahmen des Budgetprozesses für das Budget 2018 wurde aufgrund fehlender Erfahrungswerte des sanierten Theaters zu tief angesetzt.
6210.3130.50	Dienstleistungen, Marketing	56'143	39'500	16'643.28	16'643	GRB 13.03.2019	Sammelbudgetierte Position, Ausgleich innerhalb der Sammelbudgetierung "ABIKuS"
6210.3132.55	Honorare, Arbeitsleistungen Dritter	13'000	0	13'000.00	13'000	GRB 07.11.2018	Überprüfung der Organisations- und Trägerschaftsform
6210.3134.10	Hauptpflicht- und Sachversicherungsprämien	23'197	20'000	3'196.75	3'197	GRB 13.03.2019	Die Eingabe im Rahmen des Budgetprozesses für das Budget 2018 wurde zu tief angesetzt, da sich das Haus zum Zeitpunkt der Budgetierung noch im Umbau befand und der effektive Versicherungswert noch nicht bekannt war.
6210.3920.00	Benützungskosten Drucker/Kopie	4'896	1'500	3'395.80	3'396	GRB 13.03.2019	Die Eingabe im Rahmen des Budgetprozesses für das Budget 2018 wurde zu tief angesetzt. Die Überschreitung resultiert aus den effektiven Drucker- und Verbrauchskosten.
6210.3950.20	Verrechnete Abschreibungen	627'947	400'000	227'947.00	227'947	GRB 13.03.2019	Die Eingabe im Rahmen des Budgetprozesses für das Budget 2018 wurde zu tief angesetzt. Die Überschreitung resultiert aus den effektiven Abschreibungskosten.
6600.3120.20	Heizmaterialien	191'690	180'000	11'689.60	11'690	GRB 13.03.2019	Die Eingabe im Rahmen des Budgetprozesses für das Budget 2018 wurde zu tief angesetzt. Aufgrund der Ist-Werte des Jahres 2016 wurde für das Jahr 2018 ein geringerer Aufwand antizipiert.
6600.3132.55	Honorare, Arbeitsleistungen Dritter	58'595	5'000	53'594.50	69'620	GRB 13.12.2017	Projekt ICT4kids 2; Erarbeitung konzeptioneller Grundlagen
						07.11.2018	Projekt ICT4kids 2; Lieferobjekt ICT Strategiepapier Schulen
						07.11.2018	Projekt ICT4kids 2; Lieferobjekt Planung WLAN Ausbau
6610.3144.10	Baulicher Unterhalt	106'154	93'000	13'154.15	13'154	GRB 13.03.2019	Sammelbudgetierte Position, Ausgleich innerhalb der Sammelbudgetierung "Baulicher Unterhalt"
6610.3171.45	Lager und Projekte	43'416	40'300	3'115.85	3'116	GRB 13.03.2019	Sammelbudgetierte Position, Ausgleich innerhalb der Sammelbudgetierung "ABIKuS"
6620.3010.30	Löhne an Reinigungspersonal	48'976	38'266	10'709.90	14'612	GRB 20.12.2017	Streichung der Stelle Hauswartin-Stv. aus dem Stellenplan
6630.3010.30	Löhne an Reinigungspersonal	51'310	43'301	8'008.80	14'612	GRB 20.12.2017	Streichung der Stelle Hauswartin-Stv. aus dem Stellenplan

Nachkredite - Rechnung 2018

In der Liste sind nur Nachkredite > Fr. 3'000.00 aufgeführt.

Laufende Rechnung	Institutionelle Gliederung LR	Rechnung Aufwand	Budget Aufwand	Budget Überschreitungen	Nachkredite Aufwand	Beschlussdatum	
Konto-Nr. 6630.3144.10	Baulicher Unterhalt Schulzentrum 3	81'438	39'900	41'538.15	25'000	GRB 14.02.2018 13.03.2019	Eröffnung neuer Standort Tagesschule im Schulzentrum Elzmatte
6640.3010.30	Löhne an Reinigungspersonal Schulzentrum 4	91'347	86'602	4'744.75	4'745	GRB 13.03.2019	Eine Mitarbeiterin ist aus gesundheitlichen Gründen über längere Zeit ausgefallen. Diese Absenz hat wegen der Lohnfortzahlung den Mehraufwand verursacht.
6640.3144.10	Baulicher Unterhalt Schulzentrum 4	45'997	32'700	13'296.95	13'297	GRB 13.03.2019	Sammelbudgetierte Position, Ausgleich innerhalb der "Baulicher Unterhalt"
6700.3010.10	Besoldungen Verwaltungs- und Betreuungspersonal Tagesschule	580'032	550'730	29'302.25	41'070	GRB 14.02.2018	Eröffnung neuer Standort Tagesschule im Schulzentrum Elzmatte
6700.3010.20	Löhne an nebenamtliches Personal Tagesschule	69'613	35'245	34'368.30	34'368	GRB 14.02.2018	Eröffnung neuer Standort Tagesschule im Schulzentrum Elzmatte
6700.3050.10	Sozialversicherungsbeiträge AHV, IV, EO, ALV, VK und FAK Tagesschule	50'609	47'597	3'011.55	3'570	GRB 14.02.2018	Eröffnung neuer Standort Tagesschule im Schulzentrum Elzmatte
6700.3052.10	Pensionskassenbeiträge Tagesschule	49'296	45'429	3'867.45	3'867	GRB 14.02.2018 13.03.2019	Eröffnung neuer Standort Tagesschule im Schulzentrum Elzmatte
6700.3105.40	Lebensmittel und Getränke Tagesschule	109'859	95'000	14'859.48	14'859	GRB 14.02.2018 13.03.2019	Eröffnung neuer Standort Tagesschule im Schulzentrum Elzmatte
6700.3110.10	Büromöbel und Büromaschinen Tagesschule	9'594	3'000	6'594.45	6'700	GRB 14.02.2018	Eröffnung neuer Standort Tagesschule im Schulzentrum Elzmatte
6700.3144.10	Baulicher Unterhalt Tagesschule	59'074	21'900	37'173.75	39'000	GRB 10.10.2018	Tagesschule Ringstr.24B; Sicherung Dachkonstruktion
6700.3160.20	Mieten, Pachten, Leasing Tagesschule	97'500	92'120	5'380.00	7'380	GRB 14.02.2018	Eröffnung neuer Standort Tagesschule im Schulzentrum Elzmatte

Wiederbeschaffungswert, Werterhaltungskosten und Einlage in die Spezialfinanzierung Werterhalt für die kommunalen Abwasseranlagen und gegebenenfalls den Gemeindeanteil an den regionalen Anlagen ¹

Rechnungsjahr: 2018

Gemeinde: Langenthal Kontaktperson: Beat Schöni Telefon: _____
 Aktualisierungsjahr: 2018 E-Mail: _____

Datengrundlagen Gemeinde	<input type="checkbox"/> AWA <input checked="" type="checkbox"/> Anlagenbuchhaltung	① Wiederbeschaffungswert in Fr.	② Nutzungsdauer in Jahren	③ Erneuerungsrate in % (100/②)	④ Walterhaltungskosten in Fr./a (①*③)	⑤ Einlegesatz ² %	⑥ Einlage in die Spezialfinanzierung in Fr./a (④*⑤)
Datengrundlagen Verband	<input type="checkbox"/> AWA <input type="checkbox"/> Anlagenbuchhaltung	133'480'400	80	1.25%	1'668'505	60%	1'001'103
		6'990'541	50	2.00%	139'811	60%	83'886
			33	3.00%	-		-
1. Gemeindeanlagen		140'470'941			1'808'316	60%	1'084'989

2. Gemeindeanteil an regionalen Anlagen ³							
2.1 Kanalisationen			80	1.25%	-		-
2.2 Spezialbauwerke			50	2.00%	-		-
2.3 Abwasserreinigungsanlagen			33	3.00%	-		-
Total 2 (2.1 - 2.3) bzw. mittlerer Einlegesatz (Spalte ⑤)		-			-		-
Total 1 + 2 bzw. mittlerer Einlegesatz (Spalte ⑤)		140'470'941			1'808'316	60%	1'084'989
Einmalige Anschlussgebühren, an Einlage angerechnet ⁴							
Einlage Spezialfinanzierung abzüglich Anschlussgebühren							

⑦ Stand Verwaltungsvermögen	2'390'503				1.7%		Höchstens Fr. 200 / EW ⁵
⑧ Stand Spezialfinanzierung Werterhalt	9'280'445				6.6%		EW ⁶ Fr./EW
							15'310 71

Bemerkungen:

Datum: 28. Feb 19 Unterschrift: *Beat Schöni*

¹ Diese Blatt ist Bestandteil der Jahresrechnung. Eine Kopie senden Sie bitte an das AWA:
² Die Einlage in die Spezialfinanzierung muss mindestens 60% betragen, solange der Bestand der SF Werterhalt nicht mehr als 25% des Wiederbeschaffungswertes beträgt.
³ Daten des Teils 2 nur dann angeben, wenn der Verband die Einlage in die Spezialfinanzierung nicht selber vornimmt. (Anteil gemäss Kostenverteiler Verband).
⁴ Die einmaligen Anschlussgebühren dürfen an die jährliche Einlage in die Spezialfinanzierung Werterhalt angerechnet werden.
⁵ Gemäss Artikel 32, Absatz 4 KGV ist die Einlage in die Spezialfinanzierung auf jährlich Fr. 200 (Gemeinde und Region) pro Einwohnerwert beschränkt.
⁶ Einwohnerwert (EW): Gemäss Artikel 36g KGV.

12 Detail zur Jahresrechnung

12.1 BILANZ



Konto	Bilanz Bilanzgliederung HRM2	Bestand per 01.01.2018	Veränderungen		Bestand per 31.12.2018
			Zuwachs	Abgang	
1	Aktiven	154'268'236.22	342'406'644.23	325'494'589.05	171'180'291.40
10	Finanzvermögen	93'638'472.84	328'055'404.23	315'850'870.00	105'843'007.07
100	Flüssige Mittel und kurzfristige Geldanlagen	9'568'954.54	152'664'224.57	143'468'243.22	18'764'935.89
101	Forderungen	28'187'785.61	137'194'962.05	139'376'264.86	26'006'482.80
102	Kurzfristige Finanzanlagen	150'000.00	300'000.00	300'000.00	150'000.00
104	Aktive Rechnungsabgrenzungen	1'766'611.04	3'079'468.31	1'767'111.05	3'078'968.30
106	Vorräte und angefangene Arbeiten	41'925.50	31'106.15	31'699.40	41'332.25
107	Finanzanlagen	30'890'569.95	34'726'042.00	30'894'414.95	34'722'197.00
108	Sachanlagen FV	23'032'626.20	59'601.15	13'136.52	23'079'090.83
14	Verwaltungsvermögen	60'629'763.38	14'351'240.00	9'643'719.05	65'337'284.33
140	Sachanlagen VV	56'390'551.12	13'567'664.43	9'023'840.50	60'934'375.05
142	Immaterielle Anlagen	621'932.31	665'066.37	500'320.55	786'678.13
144	Darlehen	818'683.05	13'323.95	111'999.00	720'008.00
145	Beteiligungen, Grundkapitalien	2'571'016.00			2'571'016.00
146	Investitionsbeiträge	227'580.90	105'185.25	7'559.00	325'207.15
2	Passiven	154'268'236.22	109'430'068.22	92'518'013.04	171'180'291.40
20	Fremdkapital	40'390'406.88	107'071'801.13	90'239'541.95	57'222'666.06
200	Laufende Verbindlichkeiten	8'595'046.30	78'371'346.96	82'627'044.08	4'339'349.18
201	Kurzfristige Finanzverbindlichkeiten	4'013'864.89	20'132'250.76	4'125'651.63	20'020'464.02
204	Passive Rechnungsabgrenzung	955'258.30	1'437'194.12	965'586.75	1'426'865.67
205	Kurzfristige Rückstellungen	674'758.20		102'184.20	572'574.00
206	Langfristige Finanzverbindlichkeiten	20'000'000.00	5'000'000.00		25'000'000.00
208	Langfristige Rückstellungen	2'452'606.55	1'084'661.05	1'463'857.10	2'073'410.50
209	Verbindlichkeiten gegenüber Spezialfinanzierungen und Fonds im Fremdkapital	3'698'872.64	1'046'348.24	955'218.19	3'790'002.69
29	Eigenkapital	113'877'829.34	2'358'267.09	2'278'471.09	113'957'625.34
290	Verpflichtungen (+) bzw. Vorschüsse (-) gegenüber Spezialfinanzierungen	14'974'993.14	1'263'278.09	994'638.32	15'243'632.91



Konto	Bilanz Bilanzgliederung HRM2	Bestand per 01.01.2018	Veränderungen		Bestand per 31.12.2018
			Zuwachs	Abgang	
293	Vorfinanzierungen	9'079'460.09	1'094'989.00	211'492.40	9'962'956.69
294	Reserven	999'896.18			999'896.18
296	Neubewertungsreserve Finanzvermögen	8'452'096.83			8'452'096.83
299	Bilanzüberschuss/-fehlbetrag	80'371'383.10		1'072'340.37	79'299'042.73



Konto	Bilanz Bilanzgliederung HRM2	Bestand per 01.01.2018	Veränderungen		Bestand per 31.12.2018
			Zuwachs	Abgang	
1	Aktiven	154'268'236.22	342'406'644.23	325'494'589.05	171'180'291.40
10	Finanzvermögen	93'638'472.84	328'055'404.23	315'850'870.00	105'843'007.07
100	Flüssige Mittel und kurzfristige Geldanlagen	9'568'954.54	152'664'224.57	143'468'243.22	18'764'935.89
1000	Kasse	56'567.50	1'134'338.55	1'137'727.60	53'178.45
10000	Kasse	56'567.50	1'134'338.55	1'137'727.60	53'178.45
10000.000	Kasse Finanzamt	25'321.35	630'097.25	631'709.65	23'708.95
10000.001	Kasse Soziale Dienste	18'544.00	188'291.50	188'000.80	18'834.70
10000.010	Barvorschüsse an Verwaltungsabteilungen, Heime und Schulen	5'350.00	15'000.00	15'000.00	5'350.00
10000.020	Kasse Einwohnerkontrolle	2'588.00	212'678.60	212'490.95	2'775.65
10000.030	Kasse Stadtbauamt	1'271.20	10'314.80	9'537.35	2'048.65
10000.035	Kasse Städtischer Werkhof	0.00	69'409.80	69'409.80	0.00
10000.055	Kasse Finanzamt, Fachbereich Steuern	51.05		51.05	0.00
10000.076	Kasse Schoio Familienhilfe	3'079.05		3'079.05	0.00
10000.080	Kasse Feuerwehr	362.85	8'546.60	8'448.95	460.50
1001	Post	2'821'051.21	65'866'183.38	63'405'954.30	5'281'280.29
10010	Post Geschäftskonten	2'821'051.21	65'866'183.38	63'405'954.30	5'281'280.29
10010.000	Postcheck	2'821'051.21	65'866'183.38	63'405'954.30	5'281'280.29
1002	Banken	6'691'335.83	85'663'702.64	78'924'561.32	13'430'477.15
10020	Bankkonten	6'691'335.83	85'663'702.64	78'924'561.32	13'430'477.15
10020.020	UBS AG	493'566.61	6'022'604.30	4'360'553.05	2'155'617.86
10020.021	UBS AG; Sonderkonto	42'927.65		80.00	42'847.65
10020.025	UBS AG; Wertschriftenkonto (5802T)	7'691.88			7'691.88
10020.026	UBS AG; Wertschriftenkonto (5804W)	0.00	719.78	719.78	0.00
10020.030	Berner Kantonalbank BEKB	1'355'872.63	41'460'428.69	41'195'519.39	1'620'781.93
10020.037	Berner Kantonalbank BEKB (Alimentenkonto)	93'988.42	244'743.75	251'139.15	87'593.02
10020.050	Credit Suisse CS	491'120.00	18'114'590.21	15'918'408.20	2'687'302.01
10020.070	Valiant Bank AG	809'761.67	5'379'966.61	4'223'416.25	1'966'312.03
10020.080	Clientis Bank Oberaargau	800'743.42	7'328'480.45	5'940'420.40	2'188'803.47
10020.090	Raiffeisenbank	517'449.60	7'111'582.85	5'002'578.95	2'626'453.50
10020.092	Raiffeisenbank (Firmen-Anlagekonto)	2'031'007.10	575.75	2'031'582.85	0.00
10020.200	Berner Kantonalbank BEKB; Sparkonto	7'817.75	1.25	143.30	7'675.70
10020.300	Valiant Bank AG; Sparkonto	39'389.10	9.00		39'398.10
101	Forderungen	28'187'785.61	137'194'962.05	139'376'264.86	26'006'482.80
1010	Forderungen aus Lieferungen und Leistungen gegenüber Dritten	5'415'273.67	18'832'262.43	21'659'194.87	2'588'341.23
10100	Forderungen aus Lieferungen und Leistungen gegenüber Dritten	5'415'273.67	18'832'262.43	21'659'194.87	2'588'341.23
10100.010	Diverse Guthaben	3'090'437.39	3'233'915.91	6'053'713.60	270'639.70
10100.018	Debitor Schiessanlage	0.00	7'214.70		7'214.70
10100.019	Verein Theaterlink; Finanzierungsvorschuss für Theatervorstellungen	5'000.00			5'000.00
10100.080	Guthaben Mitarbeitende	0.00	23'617.75	23'617.75	0.00



Konto	Bilanz Bilanzgliederung HRM2	Bestand per 01.01.2018	Veränderungen		Bestand per 31.12.2018
			Zuwachs	Abgang	
10100.145	Verwaltungsgebäude; Gemeinsame Raum- und Hausdienstkosten	84'990.58	551'225.26	511'002.07	125'213.77
10100.530	ESR-Durchgangskonto	0.00	7'037'542.66	7'037'542.66	0.00
10100.610	ESR-Debitoren Präsidialamt	249'226.40	691'295.95	693'689.70	246'832.65
10100.630	ESR-Debitoren Stadtbauamt	309'510.35	2'532'654.10	2'315'078.89	527'085.56
10100.635	ESR-Debitoren Fachstelle Liegenschaften (Liegenschafts-Buchhaltung)	0.00	726'274.25	726'274.25	0.00
10100.636	ESR-Debitoren Fachstelle Liegenschaften Stadt	339'720.75	376'483.30	375'668.20	340'535.85
10100.640	ESR-Debitoren Amt für öffentliche Sicherheit	334'767.60	2'012'642.50	1'920'646.30	426'763.80
10100.645	ESR-Debitoren Ordnungsbussen	18'580.00	18'411.00	18'580.00	18'411.00
10100.646	ESR-Debitoren Jahres-Parkkarten	20'000.00	20'900.00	20'000.00	20'900.00
10100.652	ESR-Debitoren Schoio-Familienhilfe	85'508.10		85'508.10	0.00
10100.660	ESR-Debitoren ABiKuS	969'799.40	1'462'215.25	1'689'012.40	743'002.25
10100.675	ESR-Debitoren Fachbereich Einwohnerdienste	7'733.10	37'869.80	39'860.95	5'741.95
10100.990	Delkrederekonto übrige Debitoren	-55'000.00	55'000.00	134'000.00	-134'000.00
10100.991	Delkrederekonto übrige Debitoren (gebührenfinanziert)	-45'000.00	45'000.00	15'000.00	-15'000.00
1011	Kontokorrente mit Dritten		3'008'171.55	3'008'171.55	
10111	Kontokorrente mit nahestehenden Dritten		3'008'171.55	3'008'171.55	
10110.150	Kinder- und Ausbildungszulagen Familienausgleichskasse	0.00	346'816.00	346'816.00	0.00
10110.400	Schoio-Familienhilfe	0.00	2'661'355.55	2'661'355.55	0.00
1012	Steuerforderungen	10'995'619.14	79'804'477.24	78'205'331.48	12'594'764.90
10120	Forderungen allgemeine Gemeindesteuern	10'995'619.14	79'804'477.24	78'205'331.48	12'594'764.90
10120.050	Girokonto NESKO Steuern	0.00	38'810'301.25	38'810'301.25	0.00
10120.100	Gemeindesteuern Kanton	11'490'619.14	40'499'175.99	38'732'530.23	13'257'264.90
10120.990	Delkrederekonto Steuerausstände	-495'000.00	495'000.00	662'500.00	-662'500.00
1013	Anzahlungen an Dritte		17'991'682.35	17'991'682.35	
10130	Anzahlungen an Dritte		17'991'682.35	17'991'682.35	
10130.310	Lohndurchgangskonto	0.00	17'907'997.55	17'907'997.55	0.00
10130.390	Versicherungsprämien	0.00	83'684.80	83'684.80	0.00
1014	Transferforderungen	11'728'590.80	16'669'752.17	17'582'982.35	10'815'360.62
10140	Transferforderungen	11'728'590.80	16'669'752.17	17'582'982.35	10'815'360.62
10140.100	Lastenverteilung Fürsorge/Krankenkassenverbilligung	11'728'590.80	16'669'752.17	17'582'982.35	10'815'360.62
1015	Interne Kontokorrente	30'422.65	602'822.85	633'245.50	
10150	Interne Kontokorrente	30'422.65	602'822.85	633'245.50	
10150.090	Durchgangskonto Alimentenbevorschussungen	0.00	492'840.55	492'840.55	0.00
10150.091	Durchgangskonto Alimentenbevorschussungen Auswärtige	30'422.65	29'982.30	60'404.95	0.00
10150.095	Durchgangskonto Kadettentage 2019/20	0.00	80'000.00	80'000.00	0.00
1019	Übrige Forderungen	17'879.35	285'793.46	295'656.76	8'016.05
10190	Übrige Forderungen	17'879.35	8'016.05	17'879.35	8'016.05
10190.510	Verrechnungssteuerguthaben	17'879.35	8'016.05	17'879.35	8'016.05
10192	MWSt-Vorsteuerguthaben		277'777.41	277'777.41	



Konto	Bilanz Bilanzgliederung HRM2	Bestand per 01.01.2018	Veränderungen		Bestand per 31.12.2018
			Zuwachs	Abgang	
10192.900	MWST-Guthaben Erfolgsrechnung	0.00	230'531.06	230'531.06	0.00
10192.910	MWST-Guthaben Investitionsrechnung	0.00	47'246.35	47'246.35	0.00
102	Kurzfristige Finanzanlagen	150'000.00	300'000.00	300'000.00	150'000.00
1020	Kurzfristige Darlehen	150'000.00	300'000.00	300'000.00	150'000.00
10200	Kurzfristige Darlehen	150'000.00	300'000.00	300'000.00	150'000.00
10200.100	Darlehen Oberaargauische Musikschule Langenthal	150'000.00	300'000.00	300'000.00	150'000.00
104	Aktive Rechnungsabgrenzungen	1'766'611.04	3'079'468.31	1'767'111.05	3'078'968.30
1041	Sach- und übriger Betriebsaufwand	1'766'611.04	3'079'468.31	1'767'111.05	3'078'968.30
10410	Sach- und übriger Betriebsaufwand	1'766'611.04	3'079'468.31	1'767'111.05	3'078'968.30
10410.000	Abgrenzung Sach- und übriger Betriebsaufwand (TA)	1'766'611.04	3'079'468.31	1'767'111.05	3'078'968.30
106	Vorräte und angefangene Arbeiten	41'925.50	31'106.15	31'699.40	41'332.25
1061	Roh- und Hilfsmaterial	41'925.50	31'106.15	31'699.40	41'332.25
10610	Allgemeiner Haushalt	41'925.50	31'106.15	31'699.40	41'332.25
10610.300	Baumaterialien	2'700.00		400.00	2'300.00
10610.500	Dieselölvorräte Notstromagregate Zivilschutz	3'037.50	162.50		3'200.00
10610.600	Einkaufszentrale, Büro- und Schulmaterial, Papiere, Drucksachen	24'194.85	24'471.25	26'211.20	22'454.90
10610.900	Feuerwehr, Bindemittel Oelwehr	11'993.15	6'472.40	5'088.20	13'377.35
107	Finanzanlagen	30'890'569.95	34'726'042.00	30'894'414.95	34'722'197.00
1070	Aktien und Anteilscheine	6'423'717.00	5'765'565.00	6'423'566.00	5'765'716.00
10700	Aktien und Anteilscheine	6'423'717.00	5'765'565.00	6'423'566.00	5'765'716.00
10700.100	Aktien, Partizipationsscheine	150.00			150.00
10700.101	Depot Aktienfonds UBS	6'423'566.00	5'765'565.00	6'423'566.00	5'765'565.00
10700.200	Anteilscheine	1.00			1.00
1071	Verzinsliche Anlagen	20'866'319.95	25'397'051.00	20'870'315.95	25'393'055.00
10710	Verzinsliche Anlagen	20'866'319.95	25'397'051.00	20'870'315.95	25'393'055.00
10710.100	Schuldscheindarlehen	563'299.95	202'000.00	167'299.95	598'000.00
10710.110	Wertberichtigung Schuldscheindarlehen	-250'000.00		150'000.00	-400'000.00
10710.150	Grundpfanddarlehen	4.00			4.00
10710.202	Depot Obligationenfonds UBS	20'553'016.00	20'195'051.00	20'553'016.00	20'195'051.00
10710.300	Termingeldanlage Raiffeisenbank Aare-Langete, 0,5% 9.5.18 - 9.5.23	0.00	5'000'000.00		5'000'000.00
1079	Übrige langfristige Finanzanlagen	3'600'533.00	3'563'426.00	3'600'533.00	3'563'426.00
10790	Übrige langfristige Finanzanlagen	3'600'533.00	3'563'426.00	3'600'533.00	3'563'426.00
10790.000	Depot UBS, Immobilienanlagen	3'600'233.00	3'563'426.00	3'600'233.00	3'563'426.00
10790.300	Darlehen für Aus- oder Weiterbildungen	300.00		300.00	0.00
108	Sachanlagen FV	23'032'626.20	59'601.15	13'136.52	23'079'090.83
1080	Grundstücke FV	14'912'224.80	46'023.30		14'958'248.10



Konto	Bilanz Bilanzgliederung HRM2	Bestand per 01.01.2018	Veränderungen		Bestand per 31.12.2018
			Zuwachs	Abgang	
10800	Grundstücke FV in Langenthal	8'585'595.00			8'585'595.00
10800.101	Parz. 194 Land Farbgasse, 1007 m2, A.W. 500.--	350'000.00			350'000.00
10800.103	Parz. 208 Land Musterplatz, 38851 m2, A.W. 14890.--	195'000.00			195'000.00
10800.114	Parz. 601 Land Rindermatten, 733 m2, A.W.	329'850.00			329'850.00
10800.115	Parz. 605 Land Oberhardstr. 25067 m2, A.W. 398600.--	501'340.00			501'340.00
10800.116	Parz. 609 Land Schragenmatte, 7458m2, A.W. 3770.--	37'290.00			37'290.00
10800.121	Parz. 715 Land Schwändihölzli, 4707 m2, A.W. 1980.--	23'535.00			23'535.00
10800.129	Parz. 738 Land Haldenstr.Spielpl. 8201 m2, A.W. 3650.--	41'005.00			41'005.00
10800.131	Parz. 814 Land oberi Matte, 8549 m2, A.W. 4570.--	42'745.00			42'745.00
10800.135	Parz. 901 Land Oberi Matte, 26105 m2, A.W. 20560.--	522'100.00			522'100.00
10800.137	Parz. 908 Land Kirchenfeld, 5291 m2, A.W. 2820.--	105'820.00			105'820.00
10800.139	Parz. 994/ 995 Land Schragen. 8858 m2, A.W. 4610.--	44'290.00			44'290.00
10800.143	Parz. 1019 Land Schragenmatte, 2169 m2, A.W. 970.--	542'250.00			542'250.00
10800.146	Parz. 1026 Land Karbidweg, 3834 m2, A.W. 1730.--	19'170.00			19'170.00
10800.147	Parz. 1036 Land Schwäbem. 12722 m2, A.W. 6510.--	63'610.00			63'610.00
10800.149	Parz. 1070 Land Oberi Matte, 6359 m2, A.W. 2710.--	31'795.00			31'795.00
10800.151	Parz. 1081 Land Elzmatten, 586 m2, A.W. 290.--	2'930.00			2'930.00
10800.157	Parz. 1131 Land Steiacherm., 12270 m2, A.W. 2040.--	61'350.00			61'350.00
10800.161	Parz. 1143 Land Schragenmatte, 9852 m2, A.W. 5400.--	49'260.00			49'260.00
10800.162	Parz. 1168 Land Schragenmatte, 5236 m2, A.W. 2970.--	26'180.00			26'180.00
10800.163	Parz. 1209 Land Farbgasse, 1687 m2, 840.--	590'450.00			590'450.00
10800.164	Parz. 1208 Land Farbgasse, 1026 m2, A.W. 500.--	359'100.00			359'100.00
10800.184	Parz. 1522 Land unteri Matte, 11997 m2, A.W. 6190.--	59'985.00			59'985.00
10800.191	Parz. 1843 Land Buechrain, 890 m2, A.W. 290.--	4'450.00			4'450.00
10800.195	Parz. 1877 Land Lotzwil-Mittelstr. 576 m2, A.W. 280.--	2'880.00			2'880.00
10800.207	Parz. 2669 Land Südstrasse, 3387 m2, A.W. 1480.--	575'790.00			575'790.00
10800.211	Parz. 2899 Land Südstrasse, 856 m2, A.W. 51950.--	299'600.00			299'600.00
10800.213	Parz. 3040 Land Bernholzstrasse, 2889 m2, A.W. 690.--	14'445.00			14'445.00
10800.217	Parz. 3410 Land Dorfgasse, 11988 m2, A.W. 4710.--	59'940.00			59'940.00
10800.219	Parz. 3624 Land Dorfg. Weidli, 4911 m2, A.W. 9300.--	24'555.00			24'555.00
10800.227	Parz. 3763 Land Steiacherweg, 1423 m2, A.W. 780.--	7'115.00			7'115.00
10800.243	Parz. 849, 4581 Land altes Werkhofareal, 7811 m2, A.W.619'660.--	156'220.00			156'220.00
10800.261	Parz. 5142 Land Zürich-Bernstrasse, 17144 m2, A.W.	2'571'600.00			2'571'600.00
10800.267	Parz. 4203 Land Weissensteinstr. 7502 m2, A.W. 3'750.--	150'040.00			150'040.00
10800.269	Parz. 5051 Land Steiachermatte, 1655 m2, A.W. 820.--	248'250.00			248'250.00



Konto	Bilanz Bilanzgliederung HRM2	Bestand per 01.01.2018	Veränderungen		Bestand per 31.12.2018
			Zuwachs	Abgang	
10800.270	Parz. 5052 Land Schragenmatte, 4422 m2, A.W. 2'210.--	22'110.00			22'110.00
10800.271	Parz. 5053, Land Mühlematten, 5959 m2, A.W. 2'970.--	29'795.00			29'795.00
10800.272	Parz. 2498 Land hinter altem Werkhof, 73m2	25'550.00			25'550.00
10800.273	Parz. 3288 Land Turnhallenstrasse, 782m2	391'000.00			391'000.00
10800.274	Parz. 16 Land Untere Sängi Untersteckholz, 191m2	955.00			955.00
10800.275	Parz. 31 Land Untere Sängi Untersteckholz, 167m2	835.00			835.00
10800.276	Parz. 3466 Land Untersteckholzstrasse, 282m2	1'410.00			1'410.00
10801	Grundstücke FV mit Baurechten	6'291'629.80	46'023.30		6'337'653.10
10801.301	Parz. 1719 Baupl. Schmiedenm., 1567 m2, A.W. 109'900.--	467'086.00			467'086.00
10801.307	Parz. 4230 Baupl. Steiacherw., 357 m2, A.W. 238'190.--	892'480.00			892'480.00
10801.309	Parz. 4326 Land Gaswerkstr., 2000 m2, A.W. 131'570.--	150'000.00			150'000.00
10801.310	Parz. 1285 Land Schorenstrasse 6199 m2, A.W. 902'100.--	2'017'333.00			2'017'333.00
10801.311	Parz. 4270, Land Bäreggstrasse 3696 m2, A.W. 12'030.--	184'945.00			184'945.00
10801.312	Parz. 382 Aarwangenstr. 20, 2231 m2, A.W. 906'710.--	2'025'214.80	46'023.30		2'071'238.10
10801.313	Parz. 4505 Land Steiackerweg 19, 2277m2	227'714.00			227'714.00
10801.314	Parz. 4506 Land Steiackerweg, 3288m2	326'857.00			326'857.00
10802	Grundstücke in anderen Gemeinden	35'000.00			35'000.00
10802.427	Parz. 301 Land Herrengasse Obersteckholz, 7000m2	35'000.00			35'000.00
1084	Gebäude FV	8'013'031.10	1'712.45		8'014'743.55
10840	Gebäude FV in Langenthal	8'013'031.10	1'712.45		8'014'743.55
10840.003	Parz. 225 Spitalgasse 17, 234 m2, A.W. 15100.--	21'140.00			21'140.00
10840.005	Parz. 294 Marktgasse 13, 769 m2, A.W. 1971000.--	2'759'400.00			2'759'400.00
10840.008	Parz. 1324 Farbasse 27, 265 m2, A.W. 161800.--	130'000.00			130'000.00
10840.028	Parz. 1459 Spitalgasse 4, 882 m2, A.W. 441100.--	617'540.00			617'540.00
10840.029	Parz. 1465 Ringstr. 24 A/B, 3482 m2, A.W. 1280000.--	1'792'000.00			1'792'000.00
10840.033	Parz. 1544 Jurastrasse 46/46A, 1240 m2, A.W. 597600.--	1'042'950.10	1'712.45		1'044'662.55
10840.045	Parz. 3535 Grubenstrasse 40/42, 593 m2, A.W. 106500.--	50'000.00			50'000.00
10840.047	Parz. 3658 (Teil) Mühleweg 21b Silo, 6'891 m2, A.W. 1779440.--	1.00			1.00
10840.048	Parz. 4580 Herzogstrasse 6, 509 m2, A.W. 229700.--	200'000.00			200'000.00
10840.055	Parz. 1642 Chrämerhuus, Jurastr.12 311 m2, A.W. 495'300.--	250'000.00			250'000.00
10840.060	Parz. 26 Wehrdienstmagazin Untersteckholz (Wohnungen), 1141 m2, A.W. 584'800.--	450'000.00			450'000.00
10840.061	Parz. 38 Altes Schulhaus Untersteckholz, 5916 m2, A.W. 865'800.--	700'000.00			700'000.00
1086	Mobilien FV	107'370.30	11'865.40	13'136.52	106'099.18
10860	Mobilien FV	107'370.30	11'865.40	13'136.52	106'099.18



Konto	Bilanz Bilanzgliederung HRM2	Bestand per 01.01.2018	Veränderungen		Bestand per 31.12.2018
			Zuwachs	Abgang	
10860.100	Inventar Restaurant A la Carte	107'370.30	11'865.40	13'136.52	106'099.18
14	Verwaltungsvermögen	60'629'763.38	14'351'240.00	9'643'719.05	65'337'284.33
140	Sachanlagen VV	56'390'551.12	13'567'664.43	9'023'840.50	60'934'375.05
1400	Grundstücke VV unüberbaut	1'144'921.25			1'144'921.25
14000	Grundstücke / Allgemeiner Haushalt	1'144'921.25			1'144'921.25
14000.100	Baurechtzinsbelastete Grundstücke	1'144'921.25			1'144'921.25
1401	Strassen / Verkehrswege	1'316'039.35	4'155'817.40	259'006.00	5'212'850.75
14010	Strassen / Verkehrswege	1'316'039.35	4'155'817.40	259'006.00	5'212'850.75
14010.000	Strassen, Plätze usw.	1'191'108.35	1'158'241.60		2'349'349.95
14010.100	ESP Bahnhof, Plätze, Unterführung, etc.	98'755.05	2'241'888.80		2'340'643.85
14010.500	Strassenbeleuchtung	142'139.95	755'687.00	62'900.00	834'926.95
14010.990	Wertberichtigung Strassen, Plätze usw.	-52'260.00		58'465.00	-110'725.00
14010.991	Wertberichtigung ESP Bahnhof, Plätze, Unterführung etc.	-50'127.00		95'859.00	-145'986.00
14010.995	Wertberichtigung Strassenbeleuchtung	-13'577.00		41'782.00	-55'359.00
1403	Übrige Tiefbauten	1'142'289.40	1'384'834.35	33'590.00	2'493'533.75
14032	Abwasserentsorgung	1'028'859.70	1'392'521.85	30'879.00	2'390'502.55
14032.000	Abwasserentsorgung	1'046'009.70	1'392'521.85		2'438'531.55
14032.990	Wertberichtigung Abwasserentsorgung	-17'150.00		30'879.00	-48'029.00
14033	Kehrichtbeseitigung	113'429.70	-7'687.50	2'711.00	103'031.20
14033.000	Kehrichtbeseitigung	116'337.70	-7'687.50		108'650.20
14033.990	Wertberichtigung Kehrichtentsorgung	-2'908.00		2'711.00	-5'619.00
1404	Hochbauten	14'916'215.70	7'126'850.23	1'134'740.00	20'908'325.93
14040	Hochbauten / Allgemeiner Haushalt	14'916'215.70	7'126'850.23	1'134'740.00	20'908'325.93
14040.000	Hochbauten	14'787'059.70	7'126'850.23	305'687.00	21'608'222.93
14040.990	Wertberichtigung Hochbauten	-688'484.00		829'053.00	-1'517'537.00
14049.000	Hochbauten (Landwert von Grundstücken; nicht abschreiben)	817'640.00			817'640.00
1406	Mobilien VV	709'021.96	370'206.95	98'131.00	981'097.91
14060	Mobilien / Allgemeiner Haushalt		208'824.85	26'940.00	181'884.85
14060.000	Mobilien	0.00	208'824.85	6'731.00	202'093.85
14060.990	Wertberichtigung Mobilien	0.00		20'209.00	-20'209.00
14063	Kehrichtbeseitigung	209'935.50		23'326.00	186'609.50
14063.000	Mobilien, Fahrzeuge	233'261.50			233'261.50
14063.990	Wertberichtigung Mobilien, Fahrzeuge	-23'326.00		23'326.00	-46'652.00
14065	Feuerwehr	499'086.46	161'382.10	47'865.00	612'603.56
14065.005	Feuerwehr	544'540.46	161'382.10	22'727.00	683'195.56
14065.995	Wertberichtigung Feuerwehr	-45'454.00		25'138.00	-70'592.00
1407	Anlagen im Bau VV	5'315'166.95	520'154.80	5'218'970.50	616'351.25
14070	Allgemeiner Haushalt	5'315'166.95	520'154.80	5'218'970.50	616'351.25
14070.000	Anlagen im Bau allgemeiner Haushalt	5'315'166.95	520'154.80	5'218'970.50	616'351.25



Konto	Bilanz Bilanzgliederung HRM2	Bestand per 01.01.2018	Veränderungen		Bestand per 31.12.2018
			Zuwachs	Abgang	
1409	Übrige Sachanlagen	31'846'896.51	9'800.70	2'279'403.00	29'577'294.21
14090	übrige Sachanlagen / Allgemeiner Haushalt	63'453.00	9'800.70	9'157.00	64'096.70
14090.000	Übrige Sachgüter und Projektierungen	73'546.00	9'800.70		83'346.70
14090.990	Wertberichtigung Übrige Sachgüter und Projektie	-10'093.00		9'157.00	-19'250.00
14099	Sammelkonto bestehendes Verwaltungsvermögen beim Übergang auf HRM2	31'783'443.51		2'270'246.00	29'513'197.51
14099.000	Bestehendes VV Allgemeiner Haushalt	33'912'342.06			33'912'342.06
14099.200	Bestehendes VV Abwasserentsorgung	1.00			1.00
14099.300	Bestehendes VV Kehrichtbeseitigung	283'026.15			283'026.15
14099.400	Bestehendes VV Feuerwehr	2'128'566.30			2'128'566.30
14099.990	Wertberichtigung Bestehendes VV Allgemeiner Haushalt	-4'239'028.00		2'119'507.00	-6'358'535.00
14099.993	Wertberichtigung Bestehendes VV Kehrichtbeseitigung	-35'378.00		17'689.00	-53'067.00
14099.995	Wertberichtigung Bestehendes VV Feuerwehr	-266'086.00		133'050.00	-399'136.00
142	Immaterielle Anlagen	621'932.31	665'066.37	500'320.55	786'678.13
1420	Informatik	312'979.69		299'478.00	13'501.69
14200	Informatik / Allgemeiner Haushalt	312'979.69		299'478.00	13'501.69
14200.000	Soft- und Hardware	911'938.69			911'938.69
14200.990	Wertberichtigung Soft- und Hardware	-598'959.00		299'478.00	-898'437.00
1427	Immat. Anlagen in Realisierung	183'008.97	248'429.77	85'077.55	346'361.19
14270	Allgemeiner Haushalt	183'008.97	248'429.77	85'077.55	346'361.19
14270.000	Immaterielle Anlagen in Realisierung	183'008.97	248'429.77	85'077.55	346'361.19
1429	Übrige immaterielle Anlagen	125'943.65	416'636.60	115'765.00	426'815.25
14290	Übrige immat. Anlagen / Allgemeiner Haushalt	125'943.65	416'636.60	115'765.00	426'815.25
14290.000	Raumplanung	95'083.10	112'662.75		207'745.85
14290.100	Übrige aktivierte Ausgaben	376'609.95	202'539.85	33'988.00	545'161.80
14290.990	Wertberichtigung Raumplanung	-13'397.00		22'347.00	-35'744.00
14290.991	Wertberichtigung übrige aktivierte Ausgaben	-332'352.40	101'434.00	59'430.00	-290'348.40
144	Darlehen	818'683.05	13'323.95	111'999.00	720'008.00
1444	Darlehen an öffentlichen Unternehmungen	86'676.05	13'323.95	99'999.00	1.00
14440	Allgemeiner Haushalt	86'676.05	13'323.95	99'999.00	1.00
14440.000	Schuldscheindarlehen Aktiengesellschaften	86'676.05	13'323.95	99'999.00	1.00
1446	Darlehen an private Organisationen ohne Erwerbszweck	732'007.00		12'000.00	720'007.00
14460	Allgemeiner Haushalt	732'007.00		12'000.00	720'007.00
14460.000	Grundpfandforderungen	542'004.00		12'000.00	530'004.00
14460.200	Schuldscheindarlehen	190'003.00			190'003.00



Konto	Bilanz Bilanzgliederung HRM2	Bestand per 01.01.2018	Veränderungen		Bestand per 31.12.2018
			Zuwachs	Abgang	
145	Beteiligungen, Grundkapitalien	2'571'016.00			2'571'016.00
1454	Beteiligungen an öffentlichen Unternehmungen	2'150'008.00			2'150'008.00
14540	Allgemeiner Haushalt	2'150'008.00			2'150'008.00
14540.000	Aktiengesellschaften	50'006.00			50'006.00
14540.001	Aktien ZALA AG (Zusammenschluss Abwasserregion Langenthal)	1.00			1.00
14540.002	Aktien Haslibrunnen AG	2'000'000.00			2'000'000.00
14540.003	Aktien IB Langenthal AG	1.00			1.00
14540.004	Aktien Schoio AG	100'000.00			100'000.00
1455	Beteiligungen an privaten Unternehmungen	10'753.00			10'753.00
14550	Allgemeiner Haushalt	10'753.00			10'753.00
14550.000	Aktien	546'001.00			546'001.00
14550.900	Wertberichtigungen Aktien und Anteilscheinen	-535'248.00			-535'248.00
1456	Beteiligungen an private Organisationen ohne Erwerbszweck	410'255.00			410'255.00
14560	Allgemeiner Haushalt	410'255.00			410'255.00
14560.400	Anteilscheine	410'255.00			410'255.00
146	Investitionsbeiträge	227'580.90	105'185.25	7'559.00	325'207.15
1462	Investitionsbeiträge an Gemeinden und Gemeindeverbände	97'466.50	105'185.25	4'135.00	198'516.75
14620	Allgemeiner Haushalt	97'466.50	105'185.25	4'135.00	198'516.75
14620.000	Hochwasserschutzverband unteres Langetental	101'528.50	105'185.25		206'713.75
14620.990	Wertberichtigung Hochwasserschutzverband unteres Langetental	-4'062.00		4'135.00	-8'197.00
1464	Investitionsbeiträge an öffentliche Unternehmungen	130'114.40		3'424.00	126'690.40
14640	Allgemeiner Haushalt	130'114.40		3'424.00	126'690.40
14640.000	BLS AG; Sanierung der Bahnübergänge	136'962.40			136'962.40
14640.990	Wertberichtigung BLS AG; Sanierung der Bahnübergänge	-6'848.00		3'424.00	-10'272.00
2	Passiven	154'268'236.22	109'430'068.22	92'518'013.04	171'180'291.40
20	Fremdkapital	40'390'406.88	107'071'801.13	90'239'541.95	57'222'666.06
200	Laufende Verbindlichkeiten	8'595'046.30	78'371'346.96	82'627'044.08	4'339'349.18
2000	Laufende Verbindlichkeiten aus Lieferungen und Leistungen von Dritten	7'706'665.94	49'183'791.89	53'486'945.76	3'403'512.07
20000	Kreditoren	7'702'884.94	44'130'209.24	48'430'469.61	3'402'624.57
20000.010	Diverse Kreditoren	1'841'881.98	822'234.68	2'562'052.49	102'064.17
20000.011	Diverse Kreditoren Schulzentrum IV	13'350.00	21'630.40	33'935.17	1'045.23
20000.120	Kreditoren-Durchgangskonto	5'847'652.96	43'286'344.16	45'834'481.95	3'299'515.17



Konto	Bilanz Bilanzgliederung HRM2	Bestand per 01.01.2018	Veränderungen		Bestand per 31.12.2018
			Zuwachs	Abgang	
20001	Kreditoren Sozial- und Personalversicherung	3'781.00	5'053'582.65	5'056'476.15	887.50
20001.110	Kreditor AHV/ALV	0.00	2'671'964.15	2'671'964.15	0.00
20001.150	Kreditor Quellensteuern	3'781.00	12'871.25	15'764.75	887.50
20001.170	Kreditor Pensionskasse	0.00	2'368'747.25	2'368'747.25	0.00
2001	Kontokorrente mit Dritten	83'601.40	158'909.20	124'403.85	118'106.75
20012	Kontokorrente mit nahestehenden Dritten	83'601.40	158'909.20	124'403.85	118'106.75
20012.130	Stiftung Förderung wissenschaft.-heimatk.Forschung über Dorf + Gemeinde	31'650.06	4'286.00	4'359.30	31'576.76
20012.150	Fritz Burkhalter - Stiftung	39'410.05	1'230.00	13'476.35	27'163.70
20012.180	Stiftung Ferienheim Oberwald	12'541.29	100'570.40	106'568.20	6'543.49
20012.400	Schoio Familienhilfe	0.00	52'822.80		52'822.80
2002	Steuern		442'576.66	442'576.66	
20022	Steuerschulden MWST		442'576.66	442'576.66	
20022.140	Steuerschulden Mehrwertsteuer	0.00	442'576.66	442'576.66	0.00
2003	Erhaltene Anzahlungen von Dritten	45'478.75	45'392.05	45'478.75	45'392.05
20030	Erhaltene Anzahlungen von Dritten	45'478.75	45'392.05	45'478.75	45'392.05
20030.085	ESR-Vorauszahlungen Mieten	45'478.75	45'392.05	45'478.75	45'392.05
2004	Transfer-Verbindlichkeiten	37'000.00	19'350.00	32'100.00	24'250.00
20040	Transfer-Verbindlichkeiten	37'000.00	19'350.00	32'100.00	24'250.00
20040.067	Durchgangskonto Einbürgerungen (Gebühren Bund und Kanton)	37'000.00	19'350.00	32'100.00	24'250.00
2005	Interne Kontokorrente	168'188.80	214'421.95	205'408.90	177'201.85
20050	Kontokorrente mit zu konsolidierenden Einheiten	9'930.25	126'723.50	47'150.35	89'503.40
20050.055	Durchgangskonto Kulturnacht	9'930.25	47'000.00	47'150.35	9'779.90
20050.095	Durchgangskonto Kadettentage 2019/20	0.00	79'723.50		79'723.50
20053	Abrechnungskonto Löhne	158'258.55	87'698.45	158'258.55	87'698.45
20053.160	Lohndurchgangskonto	158'258.55	87'698.45	158'258.55	87'698.45
2006	Depotgelder und Kautionen	526'787.31	102'002.45	89'829.65	538'960.11
20060	Depotgelder und Kautionen	526'787.31	102'002.45	89'829.65	538'960.11
20060.110	Grabunterhalts-Depots	482'403.90	38'482.45	35'049.25	485'837.10
20060.111	Depot für Grabplatzgebühren	8'110.00	570.00		8'680.00
20060.140	Primarschule Reisekasse (Altpapiersammlungen)	29'513.41	62'550.00	54'680.40	37'383.01
20060.150	Depotkonto Schrebergärten	1'400.00	400.00		1'800.00
20060.170	Schlüsseldepot	5'360.00		100.00	5'260.00
2009	Übrige laufende Verpflichtungen	27'324.10	28'204'902.76	28'200'300.51	31'926.35
20090	Übrige laufende Verpflichtungen	27'324.10	28'204'902.76	28'200'300.51	31'926.35
20090.030	Durchgangskto Sozialamt; Eingänge Armenfürsorge	0.00	7'953'019.44	7'953'019.44	0.00
20090.031	Durchgangskto Sozialamt; SAD-Zahlungen Armenfürsorge	0.00	20'219'159.77	20'219'159.77	0.00
20090.033	Durchgangskonto Sozialamt; Barauszahlungen Gde.Lotzwil	0.00	18'977.20	18'977.20	0.00
20090.066	Offene Gutscheine Stadttheater	18'180.00	5'857.70		24'037.70
20090.090	Kreditor Schiessanlage Weier	7'610.55		7'610.55	0.00



Konto	Bilanz Bilanzgliederung HRM2	Bestand per 01.01.2018	Veränderungen		Bestand per 31.12.2018
			Zuwachs	Abgang	
20090.115	Girokonto NESKO Steuern	1'533.55	7'888.65	1'533.55	7'888.65
201	Kurzfristige Finanzverbindlichkeiten	4'013'864.89	20'132'250.76	4'125'651.63	20'020'464.02
2010	Verbindlichkeiten gegenüber Finanzintermediären	4'000'719.78	20'002'519.01	4'000'719.78	20'002'519.01
20102	Kurzfristige Verbindlichkeiten gegenüber Banken	719.78	2'519.01	719.78	2'519.01
20102.026	UBS AG; Wertschriftenkonto (5804W)	719.78	2'519.01	719.78	2'519.01
20103	Kurzfristige Verbindlichkeiten gegenüber anderen Geldinstituten	4'000'000.00	20'000'000.00	4'000'000.00	20'000'000.00
20103.100	Pensionskasse des Bundes PUBLICA Bern, -0,40555%, 12.7.17 - 12.7.18	4'000'000.00		4'000'000.00	0.00
20103.200	Pensionskasse des Kanton Zürich, -0,45%, 01.02.18 - 31.01.19	0.00	10'000'000.00		10'000'000.00
20103.300	Stiftung Auffangeinrichtung BVG, -0,40%, 15.6.18 - 14.6.19	0.00	10'000'000.00		10'000'000.00
2019	Übrige kurzfristige Finanzverbindlichkeiten gegenüber Dritten	13'145.11	129'731.75	124'931.85	17'945.01
20191	Übrige kurzfristige Finanzverbindlichkeiten gegenüber nahestehenden Dritten	13'145.11	129'731.75	124'931.85	17'945.01
20191.190	Cafeteria Verwaltungszentrum	13'145.11	129'731.75	124'931.85	17'945.01
204	Passive Rechnungsabgrenzung	955'258.30	1'437'194.12	965'586.75	1'426'865.67
2041	Sach- und übriger Betriebsaufwand	955'258.30	1'437'194.12	965'586.75	1'426'865.67
20410	Sach- und übriger Betriebsaufwand	955'258.30	1'437'194.12	965'586.75	1'426'865.67
20410.001	Abgrenzung Sach- und übriger Betriebsaufwand (TP)	955'258.30	1'437'194.12	965'586.75	1'426'865.67
205	Kurzfristige Rückstellungen	674'758.20		102'184.20	572'574.00
2050	Kurzfristige Rückstellungen aus Mehrleistungen des Personals	674'758.20		102'184.20	572'574.00
20500	Kurzfristige Rückstellungen aus Mehrleistungen des Personals	674'758.20		102'184.20	572'574.00
20500.600	Rückstellung für Ferien- und Ueberzeitguthaben	674'758.20		102'184.20	572'574.00
206	Langfristige Finanzverbindlichkeiten	20'000'000.00	5'000'000.00		25'000'000.00
2064	Darlehen, Schuldscheine	20'000'000.00	5'000'000.00		25'000'000.00
20640	Darlehen, Schuldscheine	20'000'000.00	5'000'000.00		25'000'000.00
20640.109	Ausgleichsfonds AHV Genf 0,50% 1.6.15 - 1.6.25	10'000'000.00			10'000'000.00
20640.407	Pensionskasse Post Bern 1,57% 2.8.13 - 2.8.23	10'000'000.00			10'000'000.00
20640.408	SUVA Luzern 0,26% 9.5.18 - 9.5.23	0.00	5'000'000.00		5'000'000.00
208	Langfristige Rückstellungen	2'452'606.55	1'084'661.05	1'463'857.10	2'073'410.50



Konto	Bilanz Bilanzgliederung HRM2	Bestand per 01.01.2018	Veränderungen		Bestand per 31.12.2018
			Zuwachs	Abgang	
2085	Langfristige Rückstellungen aus übriger betrieblicher Tätigkeit		7'661.05	7'661.05	
20850	Langfristige Rückstellungen aus übriger betrieblicher Tätigkeit		7'661.05	7'661.05	
20850.100	Rückstellung aus Verkauf Theatermobiliar für Kindertheaterprojekt	0.00	7'661.05	7'661.05	0.00
2086	Langfristige Rückstellungen für Vorsorgeverpflichtungen	869'000.00		100'000.00	769'000.00
20860	Langfristige Rückstellungen für Vorsorgeverpflichtungen	869'000.00		100'000.00	769'000.00
20860.500	Rückstellung Deckungskapital für Teuerungszulagen an Altrentner	869'000.00		100'000.00	769'000.00
2089	Übrige langfristige Rückstellungen der Erfolgsrechnung	1'583'606.55	1'077'000.00	1'356'196.05	1'304'410.50
20890	Langfristige Rückstellungen für Steuerteilungen	1'311'000.00	1'071'000.00	1'311'000.00	1'071'000.00
20890.100	Langfristige Rückstellungen für Steuerteilungen	1'311'000.00	1'071'000.00	1'311'000.00	1'071'000.00
20891	Übrige langfristige Rückstellungen der Erfolgsrechnung	272'606.55	6'000.00	45'196.05	233'410.50
20891.012	SBB Bahn 2000; Abgeltung für Unterhalt Brücken Unterhard und Hopfern	17'182.00		2'000.00	15'182.00
20891.200	Rückstellung für die Kadettenmusik aus der Kapitalausschütt.d.er Genossensch. Anzeiger L'thal und Umgeb.und des kant.Sportfonds	27'355.00	6'000.00	33'355.00	0.00
20891.300	Rückstellung für die Stiftung Museum aus der Kapitalausschüttung der Genossenschaft Anzeiger Langenthal und Umgebung	45'069.55		9'841.05	35'228.50
20891.800	Rückstellung für allfäll.Rückbau/Wiederherst.des Baugrundes Solar Industries	150'000.00			150'000.00
20891.900	Rückstellung Beitrag an die Kant.Stfg.für Einsatzkosten der Gemeinden in ausserord.Lagen	33'000.00			33'000.00
209	Verbindlichkeiten gegenüber Spezialfinanzierungen und Fonds im Fremdkapital	3'698'872.64	1'046'348.24	955'218.19	3'790'002.69
2091	Verbindlichkeiten gegenüber Fonds im FK	17'717.50		17'717.50	
20910	Schutzraumersatzabgabe	17'717.50		17'717.50	
20910.200	Ablösungsbeiträge für private Zivilschutzraumspflicht	17'717.50		17'717.50	0.00
2092	Verbindlichkeiten gegenüber Legaten und Stiftungen ohne eigene Rechtspersönlichkeit im FK	3'681'155.14	1'046'348.24	937'500.69	3'790'002.69
20920	Legate und Stiftungen ohne eigene Rechtspersönlichkeit	3'681'155.14	1'046'348.24	937'500.69	3'790'002.69
20920.060	Finanzielle Hilfe an Arbeitnehmer der Gemeinde in einer Notlage	65'512.23			65'512.23
20920.201	Fonds für allgemeine Fürsorgebedürfnisse	183'688.51	60.00	4'540.00	179'208.51



Konto	Bilanz Bilanzgliederung HRM2	Bestand per 01.01.2018	Veränderungen		Bestand per 31.12.2018
			Zuwachs	Abgang	
20920.202	Fonds Schoio-Familienhilfe 1 (Spendenfonds)	439'314.40	439'314.40	439'314.40	439'314.40
20920.203	Fonds Schoio-Familienhilfe 2	178'199.04	178'199.04	178'199.04	178'199.04
20920.204	Fonds Altersheim 1 (Spendenfonds)	387'465.55		52'533.80	334'931.75
20920.205	Fonds für das Altersheim 2	417'065.98	200.95	35'000.00	382'266.93
20920.207	Fonds für offene Altersfürsorge	725'306.13	12'500.00	17'149.60	720'656.53
20920.208	Fonds Gugelmann-Legat (Altersheim)	63'624.00	31'812.00		95'436.00
20920.800	Volksschulfonds 1; Fonds zur Unterstützung von Volksschülern	77'315.55	50'303.00	8'000.00	119'618.55
20920.801	Volksschulfonds 2; Fonds für Schülerreisen und Lager	12'200.30			12'200.30
20920.802	Volksschulfonds 3; Fonds für die berufliche Ausbildung	280'812.15	50'303.00		331'115.15
20920.803	Volksschulfonds 4; Fonds zur kaufmännischen Ausbildung	72'561.40			72'561.40
20920.806	Familienstiftung Grogg (Beiträge an Jugendliche von Untersteckholz in der Ausbildung)	100'606.00		100'606.00	0.00
20920.900	Gewinn-Ausschüttung Anzeiger Langenthal und Umgebung	677'483.90	283'655.85	102'157.85	858'981.90
29	Eigenkapital	113'877'829.34	2'358'267.09	2'278'471.09	113'957'625.34
290	Verpflichtungen (+) bzw. Vorschüsse (-) gegenüber Spezialfinanzierungen	14'974'993.14	1'263'278.09	994'638.32	15'243'632.91
2900	Spezialfinanzierungen im EK	14'974'993.14	1'263'278.09	994'638.32	15'243'632.91
29000	Spezialfinanzierung Feuerwehr	3'154'885.95		151'965.01	3'002'920.94
29000.250	Spezialfinanzierung Feuerwehr (zweiseitige)	3'154'885.95		151'965.01	3'002'920.94
29002	Spezialfinanzierung Abwasserentsorgung	8'758'101.48	1'059'181.99		9'817'283.47
29002.100	Spezialfinanzierung Abwasser	8'758'101.48	1'059'181.99		9'817'283.47
29003	Spezialfinanzierung Kehrichtbeseitigung	1'968'555.35		36'061.00	1'932'494.35
29003.700	Spezialfinanzierung Kehrichtbeseitigung	1'968'555.35		36'061.00	1'932'494.35
29005	Spezialfinanzierung Parkplätze, Parkhäuser	286'838.05	204'096.10		490'934.15
29005.800	Spezialfinanzierung Parkplätze/Parkhäuser	286'838.05	204'096.10		490'934.15
29006	Spezialfinanzierung Schoio-Familienhilfe	806'612.31		806'612.31	
29006.700	Spezialfinanzierung Schoio-Familienhilfe	806'612.31		806'612.31	0.00
293	Vorfinanzierungen	9'079'460.09	1'094'989.00	211'492.40	9'962'956.69
2930	Vorfinanzierungen	9'079'460.09	1'094'989.00	211'492.40	9'962'956.69
29302	Abwasserentsorgung Werterhalt	8'336'508.20	1'084'989.00	141'052.60	9'280'444.60
29302.110	Spezialfinanzierung Wiederbeschaffungswert Abwasser	8'336'508.20	1'084'989.00	141'052.60	9'280'444.60
29306	Spezialfinanzierung Sondervermögen Arbeitslosenfürsorge	439'508.04		55'946.80	383'561.24
29306.100	Spezialfinanzierung Sondervermögen Arbeitslosenfürsorge	439'508.04		55'946.80	383'561.24



Konto	Bilanz Bilanzgliederung HRM2	Bestand per 01.01.2018	Veränderungen		Bestand per 31.12.2018
			Zuwachs	Abgang	
29307	Spezialfinanzierung Erhaltung und Erneuerung schutzwürdiger Bauten und Ortsbilder	129'932.20			129'932.20
29307.200	Spezialfinanzierung Erhaltung und Erneuerung schutzwürdiger Bauten und Ortsbilder	129'932.20			129'932.20
29308	Spezialfinanzierung Förderung von Kultur, Wissenschaft und hist. Forschungen	56'324.85	10'000.00	493.00	65'831.85
29308.600	Spezialfinanzierung Förderung von Kultur, Wissenschaft und historische Forschungen	56'324.85	10'000.00	493.00	65'831.85
29309	Spezialfinanzierung Wald/Waldwege	117'186.80		14'000.00	103'186.80
29309.500	Spezialfinanzierung Wald/Waldwege	117'186.80		14'000.00	103'186.80
294	Reserven	999'896.18			999'896.18
2940	Finanzpolitische Reserve	999'896.18			999'896.18
29400	Zusätzliche Abschreibungen	999'896.18			999'896.18
29400.000	Zusätzliche Abschreibungen	999'896.18			999'896.18
296	Neubewertungsreserve Finanzvermögen	8'452'096.83			8'452'096.83
2960	Neubewertungsreserve Finanzvermögen	8'452'096.83			8'452'096.83
29600	Neubewertungsreserve Finanzvermögen	8'452'096.83			8'452'096.83
29600.000	Neubewertungsreserve Finanzvermögen	8'452'096.83			8'452'096.83
299	Bilanzüberschuss/-fehlbetrag	80'371'383.10		1'072'340.37	79'299'042.73
2990	Jahresergebnis			1'072'340.37	-1'072'340.37
29900	Jahresergebnis			1'072'340.37	-1'072'340.37
29900.000	Jahresergebnis	0.00		1'072'340.37	-1'072'340.37
2999	Kumulierte Ergebnisse der Vorjahre	80'371'383.10			80'371'383.10
29990	Kumulierte Ergebnisse der Vorjahre	80'371'383.10			80'371'383.10
29990.100	Kumulierte Ergebnisse der Vorjahre	80'371'383.10			80'371'383.10

12.2 ERFOLGSRECHNUNG



Konto	Erfolgsrechnung Institutionelle Gliederung LR	Rechnung 2018		Budget 2018		Rechnung 2017	
	Total	96'671'465.46	95'599'125.09	97'499'339.00	94'882'451.00	97'055'870.98	97'055'870.98
	Netto Aufwand		1'072'340.37		2'616'888.00		
1	ZENTRALE DIENSTE	7'497'880.17	1'044'591.61	8'198'060.00	956'100.00	7'689'047.22	1'005'811.66
	Netto Aufwand		6'453'288.56		7'241'960.00		6'683'235.56
2	FINANZWESEN	14'258'755.20	49'450'776.76	13'549'290.00	48'274'131.00	14'582'504.68	50'094'863.10
	Netto Ertrag	35'192'021.56		34'724'841.00		35'512'358.42	
3	BAUWESEN	14'169'340.43	8'785'017.82	13'483'698.00	8'030'868.00	13'853'660.24	8'328'288.54
	Netto Aufwand		5'384'322.61		5'452'830.00		5'525'371.70
4	POLIZEI, MILITÄR, FEUERWEHR UND EINWOHNERDIENSTE	5'591'527.90	4'645'490.85	5'748'288.00	4'833'372.00	5'457'209.83	4'617'016.57
	Netto Aufwand		946'037.05		914'916.00		840'193.26
5	SOZIALWESEN	32'540'521.81	27'144'008.42	34'103'347.00	28'216'180.00	34'095'869.09	28'594'124.25
	Netto Aufwand		5'396'513.39		5'887'167.00		5'501'744.84
6	BILDUNG, KULTUR UND SPORT	22'613'439.95	4'529'239.63	22'416'656.00	4'571'800.00	21'377'579.92	4'415'766.86
	Netto Aufwand		18'084'200.32		17'844'856.00		16'961'813.06



Konto	Erfolgsrechnung Institutionelle Gliederung LR	Rechnung 2018		Budget 2018		Rechnung 2017	
		Aufwand	Ertrag	Aufwand	Ertrag	Aufwand	Ertrag
	Total	96'671'465.46	95'599'125.09	97'499'339.00	94'882'451.00	97'055'870.98	97'055'870.98
	Netto Aufwand		1'072'340.37		2'616'888.00		
1	ZENTRALE DIENSTE	7'497'880.17	1'044'591.61	8'198'060.00	956'100.00	7'689'047.22	1'005'811.66
	Netto Aufwand		6'453'288.56		7'241'960.00		6'683'235.56
1000	Abstimmungen und Wahlen	102'070.05		118'060.00		62'574.60	
1000.3090.10	Aus- und Weiterbildungskosten	760.80		1'500.00			
1000.3100.10	Büromaterial, Drucksachen, Inserate	15'741.35		20'950.00		16'391.55	
1000.3110.10	Büromöbel und Büromaschinen	2'649.95		2'500.00		2'646.00	
1000.3130.40	Porti und Frachten	27'033.20		35'010.00		22'974.80	
1000.3130.50	Dienstleistungen Dritter	31'264.65		29'000.00		8'123.95	
1000.3130.55	Entschädigungen an Wahlausschuss	23'260.00		27'000.00		11'885.00	
1000.3170.80	Verpflegung des Wahlausschusses	1'360.10		2'100.00		553.30	
1050	Stadtrat	85'728.80		78'100.00		58'199.35	
1050.3000.10	Tag- und Sitzungsgelder	26'560.00		26'950.00		16'660.00	
1050.3090.10	Aus- und Weiterbildungskosten	9'800.00		1'000.00		50.00	
1050.3100.10	Büromaterial, Drucksachen, Inserate	3'644.65		5'000.00		2'712.20	
1050.3130.50	Dienstleistungen Dritter	31'556.85		30'000.00		29'500.00	
1050.3170.10	Spesenentschädigungen	3'828.50		2'650.00		2'582.25	
1050.3170.20	Repräsentationsausgaben	1'100.00		1'500.00		262.50	
1050.3199.00	Ratskredit	1'000.00		1'000.00		1'000.00	
1050.3199.15	Datenschutzbelange GPK	8'238.80		10'000.00		5'432.40	
1100	Gemeinderat	597'564.60	12'300.00	532'300.00	8'000.00	604'026.25	12'300.00
1100.3000.10	Tag- und Sitzungsgelder	18'190.00		15'000.00		18'440.00	
1100.3010.20	Besoldungen und Entschädigungen	366'425.00		329'000.00		364'956.00	
1100.3050.10	Sozialversicherungsbeiträge AHV, IV, EO, ALV, VK und FAK	34'995.50		30'600.00		35'439.20	
1100.3052.10	Pensionskassenbeiträge	20'818.20		20'700.00		20'655.00	
1100.3130.51	Projekte des Gemeinderates	42'251.40		45'000.00		17'041.65	
1100.3170.10	Spesenentschädigungen	58'417.40		62'000.00		61'562.80	
1100.3170.20	Repräsentationsausgaben	22'072.10		17'000.00		24'373.40	
1100.3170.22	Repräsentationsausgaben Stadtpräsident	9'528.00		10'000.00		9'986.50	
1100.3635.05	Beiträge an Tagungen, Kongresse und besondere Veranstaltungen	500.00		1'000.00		2'000.00	
1100.3636.01	Beiträge für Kultur, Wissenschaft und Kunst	250.00		1'000.00		3'581.75	
1100.3636.03	Beiträge für Fürsorge, Sozialpolitik Gemeinnützigkeit und Gesundheitspflege			1'000.00			
1100.3636.52	Kulturverein Chrämerhuus; Defizitgarantie	5'000.00				5'000.00	
1100.3636.54	Stadtturnverein Langenthal; Erläss Hallengebühren					430.00	
1100.3636.63	Concours Langenthal; Unterstützungsbeitrag	3'000.00				3'500.00	
1100.3636.65	Turnzentrum Oberaargau TZO; Erläss Hallengebühren					930.00	
1100.3636.72	Oberaargauer Sportgala; finanzielle Unterstützung	5'000.00				5'000.00	
1100.3636.80	Jahresausstellung der Berner Fachhochschule Burgdorf					6'900.00	
1100.3636.81	TOKJO; Jubiläumsbeitrag					2'000.00	
1100.3636.82	Stadtmusik Langenthal; Beitrag an Teilneuinstrumentierung					15'000.00	
1100.3636.83	Street Festival; Sponsoring	1'500.00				1'000.00	
1100.3636.84	Bern.Kant.Jodlerfest 2018 in Wangen a.A.	538.50					



Konto	Erfolgsrechnung Institutionelle Gliederung LR	Rechnung 2018		Budget 2018		Rechnung 2017	
		Aufwand	Ertrag	Aufwand	Ertrag	Aufwand	Ertrag
1100.3636.85	FC Langenthal; Beitrag Aufstieg 1. Liga					2'500.00	
1100.3636.87	GALA 2018	3'231.00					
1100.3636.89	Rudolf Steiner Schule Oberaargau; Unterstützung Gartenfest	2'510.25				2'269.95	
1100.3636.90	Schwimmklub; Holiday Trophy; Erlass Benützungsgebühren Schwimmbad					1'152.00	
1100.3636.91	Schwimmklub; Wasserballturnier; Erlass Benützungsgebühren Schwimmbad					308.00	
1100.3636.92	Gemischter Chor Langenthal; Jubiläumsbeitrag	500.00					
1100.3636.93	Schwimmklub; Holiday-Trophy; Sponsoringbeitrag	1'028.00					
1100.3636.94	Heilpädagogische Schule; Jubiläumsfest 2018; Gebührenerlass	1'309.25					
1100.3636.95	LFG/Fasnachtsmarkt; Jubiläumsbeitrag	500.00					
1100.4390.00	Verschiedene Erträge		12'300.00		8'000.00		12'300.00
1150	Verwaltungsleitung	48'785.25		67'449.00		100'021.91	3'505.00
1150.3010.10	Besoldungen	28'757.60		28'943.00		22'575.30	
1150.3050.10	Sozialversicherungsbeiträge	2'314.20		2'378.00		1'794.15	
1150.3052.10	Pensionskassenbeiträge	3'049.20		3'128.00		2'258.10	
1150.3090.10	Personal- und Ausbildungskosten	9'577.95		20'000.00		102.70	
1150.3130.51	Projekte der Verwaltungsleitung	2'958.90		10'000.00		28'340.40	
1150.3170.10	Spesenentschädigungen	2'127.40		3'000.00		1'901.70	
1150.3636.01	Tag der offenen Türe Stadtverwaltung					43'049.56	
1150.4390.11	Tag der offenen Türe; Beiträge						3'505.00
1200	Präsidialamt - Allgemeines	1'039'345.08	14'016.60	1'068'888.00		968'457.40	190.00
1200.3010.10	Besoldungen	854'914.50		874'570.00		805'818.25	
1200.3010.60	Treueprämie					1'325.00	
1200.3050.10	Sozialversicherungsbeiträge AHV, IV, EO, ALV, VK und FAK	69'067.40		71'278.00		68'879.00	
1200.3052.10	Pensionskassenbeiträge	79'102.40		81'740.00		76'156.10	
1200.3090.10	Aus- und Weiterbildungskosten	2'985.00		13'500.00		890.00	
1200.3100.10	Büromaterial, Drucksachen, Inserate	12'281.20		16'000.00		10'350.00	
1200.3110.10	Büromöbel und Büromaschinen	3'799.45		4'000.00		2'539.95	
1200.3130.70	Mitgliedschafts- u. Jahresbeiträge	270.00		300.00		220.00	
1200.3132.55	Honorare, Arbeitsleistungen Dritter	13'248.00		1'000.00			
1200.3137.70	Gebühren	150.00		1'000.00		510.00	
1200.3151.00	Unterhalt, Reparaturen an Fahrnis	214.90		500.00			
1200.3170.10	Spesenentschädigungen	3'312.23		5'000.00		1'769.10	
1200.4260.30	Versicherungsleistungen		1'000.45				
1200.4390.00	Verschiedene Erträge		13'016.15				190.00
1250	Fachbereich Personal	734'276.14	50'650.00	848'837.00	600.00	802'605.85	577.95
1250.3010.09	Besoldungsreserve z.Hd.Gemeinderat			3'822.00			
1250.3010.10	Besoldungen	386'448.28		442'446.00		306'703.00	
1250.3010.20	Löhne an nebenamtliches Personal	19'950.00		31'016.00		18'024.55	
1250.3010.40	Rückstellung nicht ausbezahlte Ferien- und Ueberzeitguthaben	-49'361.40				79'125.60	
1250.3010.50	Leistungsprämien	31'330.00		6'000.00		34'600.00	
1250.3010.60	Treueprämie	2'780.00		2'780.00			
1250.3030.09	EO-Entschädigungen	-225.60					
1250.3050.10	Sozialversicherungsbeiträge AHV, IV, EO, ALV, VK und FAK	26'620.15		38'608.00		19'530.60	
1250.3052.10	Pensionskassenbeiträge	16'327.55		29'025.00		14'928.60	



Konto	Erfolgsrechnung Institutionelle Gliederung LR	Rechnung 2018		Budget 2018		Rechnung 2017	
		Aufwand	Ertrag	Aufwand	Ertrag	Aufwand	Ertrag
1250.3053.10	Unfallversicherungsbeiträge	168'129.65		163'890.00		162'036.80	
1250.3090.10	Aus- und Weiterbildungskosten	15'041.23		20'500.00		17'310.20	
1250.3099.20	Personalanlässe	32'762.85		31'500.00		56'650.50	
1250.3100.10	Büromaterial, Drucksachen, Inserate	49'474.93		70'000.00		56'932.65	
1250.3103.15	Hauszeitung	5'339.60		7'200.00		7'090.00	
1250.3110.10	Büromöbel und Büromaschinen	148.60		100.00			
1250.3130.50	Dienstleistungen Dritter	29'079.00		500.00		28'979.85	
1250.3130.70	Mitgliedschafts- u. Jahresbeiträge	320.00		350.00		320.00	
1250.3170.10	Spesenentschädigungen	111.30		1'100.00		373.50	
1250.4260.30	Versicherungsleistungen						27.95
1250.4390.00	Verschiedene Erträge		650.00		600.00		550.00
1250.4910.10	Erträge aus Leistungen für andere Dienstzweige		50'000.00				
1400	Zentrale Dienste - Informatik	2'134'191.90	827'525.71	2'535'980.00	809'400.00	2'317'106.55	838'688.16
1400.3010.10	Besoldungen	782'533.20		903'898.00		859'646.25	
1400.3010.60	Treueprämie	7'000.00		7'000.00			
1400.3030.09	EO-Entschädigungen					-718.10	
1400.3050.10	Sozialversicherungsbeiträge AHV, IV, EO, ALV, VK und FAK	62'714.40		73'674.00		68'775.80	
1400.3052.10	Pensionskassenbeiträge	68'068.10		77'868.00		72'608.50	
1400.3090.10	Aus- und Weiterbildungskosten	3'449.30		25'000.00		23'783.40	
1400.3100.10	Büromaterial, Drucksachen, Inserate	936.05		2'800.00		1'040.60	
1400.3101.10	Verbrauchsmaterial Hardware	8'450.10		10'000.00		9'763.00	
1400.3113.10	Anschaffungen von Hardware	1'660.60		10'000.00		67'381.05	
1400.3118.10	Anschaffungen von Software	21'039.20		37'000.00			
1400.3130.50	Dienstleistungen Dritter	136'854.80		105'000.00		227'469.65	
1400.3130.70	Mitgliedschafts- u. Jahresbeiträge	940.00		1'040.00		940.00	
1400.3133.10	Nutzungsgebühr Provider (inkl. Support und Datenhaltung)	58'750.60		64'700.00		50'152.10	
1400.3133.45	Datenleitungen	40'923.40		43'200.00		38'762.45	
1400.3134.10	Haftpflicht- und Sachversicherungsprämien	2'298.20		2'200.00		2'048.50	
1400.3151.00	Unterhalt, Ersatz IT-Infrastruktur	63'140.30		78'000.00			
1400.3151.11	Unterhalt, Ersatz IT-Infrastruktur Volksschulen	46'330.65		49'000.00			
1400.3153.10	Informatik-Unterhalt Hardware	109'466.14		146'400.00		122'183.49	
1400.3153.11	Informatik Unterhalt Hardware Volksschulen	7'462.45		25'000.00		16'537.10	
1400.3158.10	Unterhalt Software (Service-Verträge, Up-grades, etc.)	334'753.65		377'900.00		365'254.35	
1400.3158.11	Unterhalt Software (Service-Verträge, Up-grades, etc.) Volksschulen	60'539.85		83'700.00		69'876.40	
1400.3161.10	Mieten Hardware	83'147.61		117'500.00		83'939.56	
1400.3161.11	Mieten Hardware Volksschulen			28'000.00			
1400.3169.00	Mieten Software	22'242.20		23'000.00		22'831.20	
1400.3169.10	Druckerkosten Verwaltung	79'299.15		92'000.00		78'736.45	
1400.3169.11	Druckerkosten Schulzentrum 1	40'172.30		41'000.00		35'214.90	
1400.3169.12	Druckerkosten Schulzentrum Hard	13'876.40		16'000.00		14'900.90	
1400.3169.13	Druckerkosten Schulzentrum Elzmatte	14'525.50		17'000.00		14'496.30	
1400.3169.14	Druckerkosten Schulzentrum 4	25'445.60		33'000.00		29'107.00	
1400.3169.15	Druckerkosten Kindergarten	12'547.95		13'000.00		12'697.70	
1400.3169.16	Druckerkosten Hauswirtschaftsschule	1'165.10		1'200.00		1'029.00	
1400.3169.18	Druckerkosten Feuerwehr	3'580.95		4'800.00		4'082.40	
1400.3169.19	Druckerkosten Friedhofgärtnerei	939.25		1'300.00		1'170.30	
1400.3169.20	Druckerkosten Schoio Familienhilfe			5'000.00		3'054.70	
1400.3169.21	Druckerkosten Regionalbibliothek	2'947.00		4'500.00		3'298.30	
1400.3169.22	Druckerkosten Werkhof	998.70		1'300.00		1'229.90	
1400.3169.23	Druckerkosten Tagesschulangebote	3'126.30		3'500.00		3'135.00	
1400.3169.24	Druckerkosten Stadttheater	4'895.80		1'500.00		4'000.35	



Konto	Erfolgsrechnung Institutionelle Gliederung LR	Rechnung 2018		Budget 2018		Rechnung 2017	
		Aufwand	Ertrag	Aufwand	Ertrag	Aufwand	Ertrag
1400.3169.25	Druckerkosten Bestattungswesen	329.60		500.00		722.75	
1400.3169.26	Druckerkosten Zivilschutz	3'415.20		3'500.00		3'424.70	
1400.3170.10	Spesenentschädigungen	4'226.30		5'000.00		4'530.60	
1400.4240.70	Gebühren für Dienst- und Sachleistungen		687'956.80		650'000.00		693'163.25
1400.4260.30	Versicherungsleistungen						3'099.00
1400.4390.00	Verschiedene Erträge						419.60
1400.4612.20	Drucker- und Informatikkosten - interne Verrechnung		3'580.95		10'300.00		7'137.10
1400.4920.00	Interne Verrechnungen von Informatikkosten		135'987.96		149'100.00		134'869.21
1500	Verschiedenes	299'458.45	138'506.00	324'220.00	136'100.00	330'626.01	148'744.25
1500.3000.10	Tag- und Sitzungsgelder	1'590.00		3'000.00		780.00	
1500.3100.10	Büromaterial, Drucksachen, Inserate	20'005.30		32'000.00		36'384.66	
1500.3110.10	Büromöbel und Büromaschinen	8'377.60		10'700.00		9'734.35	
1500.3130.40	Porti und Frachten	172'794.80		175'000.00		185'688.70	
1500.3130.45	Telefon- und Kommunikationsgebühren	84'852.75		91'900.00		87'899.40	
1500.3151.00	Unterhalt, Reparaturen an Fahrnis	820.00		1'000.00		193.25	
1500.3170.10	Spesenentschädigungen; Weihnachts-/Jahresessen Behörden	10'382.50		10'000.00		9'238.00	
1500.3199.90	Uebrigter Sachaufwand	635.50		620.00		707.65	
1500.4250.00	Materialverkäufe		1'503.40		3'000.00		2'393.60
1500.4260.70	Rückerstattungen		136'248.30		132'100.00		145'621.55
1500.4390.00	Telefongebühren und Porti		754.30		1'000.00		729.10
1610	Gemeinde- und Zweckverbände	107'408.00		107'100.00		107'100.00	
1610.3636.00	Region Oberaargau	107'408.00		107'100.00		107'100.00	
1620	Vertragliche Beiträge an übrige Vereine und Verbände	109'237.20		109'150.00		109'176.00	
1620.3636.02	Schweizerischer Städteverband	9'300.60		9'200.00		9'268.20	
1620.3636.03	Verband bernischer Gemeinden	6'978.00		7'000.00		6'978.00	
1620.3636.04	Schweizerischer Gemeindeverband	2'400.00		2'400.00		2'400.00	
1620.3636.05	Schorenweiherverein Langenthal SWV	17'500.00		17'500.00		17'500.00	
1620.3636.07	Berner Wanderwege	3'158.60		3'150.00		3'129.80	
1620.3636.08	Verschönerungsverein	68'600.00		68'600.00		68'600.00	
1620.3636.10	IG Grenzpfad Napfbergland	100.00		100.00		100.00	
1620.3636.11	Jahrbuch des Oberaargaus	1'200.00		1'200.00		1'200.00	
1670	Handel, Verkehr, Gewerbe, Politik, Volkswirtschaft	132'495.55		138'275.00		160'152.75	
1670.3130.50	Arbeitsleistungen Stiftung Mühle					24'605.10	
1670.3130.70	Mitgliedschafts- u. Jahresbeiträge	250.00		250.00		250.00	
1670.3635.35	Verein Identität Oberaargau			25.00			
1670.3636.07	Parteiauffinanzierung: Wahlkreis Oberaargau	7'750.50		7'750.00		7'592.00	
1670.3636.09	Parteiauffinanzierung: örtl. Parteien	8'000.00		8'000.00		8'000.00	
1670.3636.15	Verein zur Förderung des Pferdesportes					1'300.00	
1670.3636.24	Förderverein Jugendparlament Oberaargau			3'150.00		3'129.80	
1670.3636.25	Stadtvereinigung; Weihnächtliches Langenthal	15'687.85		18'500.00		14'712.85	
1670.3636.30	Tagungs- und Kulturzentrum alte Mühle	80'000.00		80'000.00		78'750.00	
1670.3636.32	Interregionale Zusammenarbeit	4'335.00		4'500.00		4'386.00	
1670.3636.34	Lötschberg-Komitee	800.00		800.00		800.00	



Konto	Erfolgsrechnung Institutionelle Gliederung LR	Rechnung 2018		Budget 2018		Rechnung 2017	
		Aufwand	Ertrag	Aufwand	Ertrag	Aufwand	Ertrag
1670.3636.37	Wirtschaftslunch	15'372.20		15'000.00		16'327.00	
1670.3636.38	Verein Arena Oberaargau	300.00		300.00		300.00	
1740	Bundesfeier	27'183.35		46'700.00		42'537.70	
1740.3000.10	Tag- und Sitzungsgelder	88.70		200.00		88.70	
1740.3100.10	Büromaterial, Drucksachen, Inserate	1'398.30		2'000.00		2'011.20	
1740.3101.75	Hilfsmaterial für die Bundesfeier			900.00		128.00	
1740.3130.50	Dienstleistungen Dritter	7'414.95		22'700.00		21'406.85	
1740.3132.55	Honorare, Arbeitsleistungen Dritter	6'477.60		7'000.00		6'694.60	
1740.3170.20	Repräsentationsausgaben	3'712.50		3'200.00		2'727.00	
1740.3199.85	Entschädigungen			200.00			
1740.3199.90	Uebriger Sachaufwand	257.10		500.00		314.15	
1740.3910.10	Arbeitsleistungen anderer Dienstzweige	7'834.20		10'000.00		9'167.20	
1780	Jungbürgerfeier	4'712.45		10'100.00		6'305.45	
1780.3100.10	Büromaterial, Drucksachen, Inserate			700.00			
1780.3130.50	Dienstleistungen Dritter	600.00		1'150.00		151.25	
1780.3199.85	Entschädigungen	4'112.45		8'250.00		6'154.20	
1800	Stadtmarketing	168'801.35	1'593.30	165'901.00	2'000.00	240'818.40	1'806.30
1800.3100.10	Büromaterial, Drucksachen, Inserate	15'666.00		15'200.00		15'489.85	
1800.3101.70	Verbrauchs-, Unterhalts- und Hilfsmaterial			500.00			
1800.3130.50	Dienstleistungen Dritter	36'655.05		37'400.00		36'136.20	
1800.3132.55	Honorare, Arbeitsleistungen Dritter	1'507.70		6'000.00		4'457.80	
1800.3170.10	Spesenentschädigungen			500.00			
1800.3170.20	Repräsentationsausgaben	11'098.55		45'000.00		27'882.30	
1800.3199.90	Uebriger Sachaufwand			500.00			
1800.3635.03	Schlittschuhclub Langenthal AG; Sponsoringbeitrag	25'000.00		25'000.00		25'000.00	
1800.3635.17	Aare-Seeland Mobil AG; Werbeauftritt Hybrid-Stadtbus	10'770.00		10'800.00		10'800.00	
1800.3636.02	SCL; Beitrag an Länderspiel	10'000.00					
1800.3636.07	KEB; Beitrag an Länderspiel	20'000.00					
1800.3636.08	Design Preis Schweiz; Unterstützungsbeitrag			1.00		90'000.00	
1800.3636.11	Verein Gartenoper Langenthal	25'000.00		25'000.00			
1800.3636.12	Jubiläums-Anlass , 150 Jahre Ausscheidungsvertrag, Burgergemeinde Langenthal					6'592.25	
1800.3636.17	Stadtvereinigung Langenthal SVL; Projekt zur Steigerung der Attraktivität von Langenthal					5'000.00	
1800.3636.18	Schlittschuhclub Langenthal AG; Gewinn Schweizermeister NLB Saison 2016/17; Ausrichtung Barbeitrag					19'460.00	
1800.3636.19	Projekt "BZ-Schatzsuche 2018 Region Oberaargau"	13'104.05					
1800.4390.00	Verschiedene Erträge		1'593.30		2'000.00		1'806.30
1820	Oeffentlicher Verkehr	1'906'622.00		2'047'000.00		1'779'339.00	
1820.3621.05	Lastenausgleich Öffentlicher Verkehr	1'906'622.00		2'047'000.00		1'779'339.00	
2	FINANZWESEN	14'258'755.20	49'450'776.76	13'549'290.00	48'274'131.00	14'582'504.68	50'094'863.10
	Netto Ertrag	35'192'021.56		34'724'841.00		35'512'358.42	
2000	Finanzamt - Allgemeines	1'372'232.62	140'507.99	1'405'631.00	140'800.00	1'390'720.82	159'706.65
2000.3000.10	Tag- und Sitzungsgelder	5'690.00		5'500.00		4'880.00	



Konto	Erfolgsrechnung Institutionelle Gliederung LR	Rechnung 2018		Budget 2018		Rechnung 2017	
		Aufwand	Ertrag	Aufwand	Ertrag	Aufwand	Ertrag
2000.3010.10	Besoldungen	935'737.70		958'394.00		952'025.35	
2000.3010.20	Löhne an nebenamtliches Personal	21'729.65		24'369.00		39'234.70	
2000.3010.60	Treueprämie	3'000.00		3'000.00			
2000.3030.09	EO-Entschädigungen					-14'407.55	
2000.3050.10	Sozialversicherungsbeiträge AHV, IV, EO, ALV, VK und FAK	77'773.50		79'847.00		78'675.40	
2000.3052.10	Pensionskassenbeiträge	87'787.85		91'321.00		87'212.65	
2000.3090.10	Aus- und Weiterbildungskosten	1'135.00		1'500.00			
2000.3100.10	Büromaterial, Drucksachen, Inserate	5'159.05		5'500.00		11'174.10	
2000.3110.10	Büromöbel und Büromaschinen	2'010.55		2'400.00		1'659.95	
2000.3130.50	Dienstleistungen Dritter	5'573.00		6'500.00			
2000.3130.52	Dienstleistungen Dritter Staatliche Datenverarbeitung	185'507.55		184'500.00		186'809.40	
2000.3130.60	Bank- und Postcheckgebühren	9'930.95		10'500.00		9'802.52	
2000.3130.70	Mitgliedschafts- u. Jahresbeiträge	204.00		300.00		268.00	
2000.3132.55	Honorare an Notare, Arbeitsleistungen Dritter	5'525.35		5'000.00		4'980.40	
2000.3134.10	Haftpflicht- und Sachversicherungsprämien	19'072.25		21'000.00		22'019.10	
2000.3137.70	Betriebskosten und Inkassogebühren	5'598.30		4'000.00		5'553.45	
2000.3150.00	Unterhalt Büromöbel und -geräte			500.00			
2000.3170.10	Spesenentschädigungen	793.15		1'500.00		827.20	
2000.3199.90	Uebriger Sachaufwand	4.77				6.15	
2000.4210.00	Gebühren				500.00		24.70
2000.4260.00	Rückerstattung Betriebskosten und Inkassogebühren		3'127.18		1'500.00		2'572.49
2000.4260.30	Versicherungsleistungen						1'200.00
2000.4390.00	Verschiedene Erträge		499.81		1'000.00		15'832.46
2000.4611.01	Entschädigungen Bundes- und Staatssteuerarbeiten		136'881.00		137'800.00		140'077.00
2050	Verrechnete Verwaltungskosten		3'023'000.00		3'089'000.00		3'089'000.00
2050.4260.77	Verwaltungskostenanteile Gemeindeverband		29'000.00		29'000.00		29'000.00
2050.4612.31	Verwaltungskostenanteil Hochwasserschutz		121'000.00		121'000.00		121'000.00
2050.4612.32	Verwaltungskostenanteile Kehrlichtbeseitigung		78'000.00		78'000.00		78'000.00
2050.4612.34	Verwaltungskostenanteile Feuerwehr		144'000.00		144'000.00		144'000.00
2050.4612.35	Verwaltungskostenanteile Kanalisations- und Abwasserreinigungsanlagen				66'000.00		66'000.00
2050.4930.33	Verwaltungskostenanteile Schoio Familienhilfe				143'000.00		143'000.00
2050.4930.38	Verwaltungskostenanteile Regionalbibliothek		76'000.00		76'000.00		76'000.00
2050.4930.39	Verwaltungskostenanteile Schiesswesen		6'000.00		6'000.00		6'000.00
2050.4930.40	Verwaltungskostenanteile Tagesschule		55'000.00		55'000.00		55'000.00
2050.4930.41	Verwaltungskostenanteile Liegenschaften FV		142'000.00		142'000.00		142'000.00
2050.4930.42	Verwaltungskostenanteile Verwaltungsliegenschaften		103'000.00		103'000.00		103'000.00
2050.4930.43	Verwaltungskostenanteil Volksschule		1'640'700.00		1'640'700.00		1'640'700.00
2050.4930.44	Verwaltungskostenanteil Sportanlagen		182'300.00		182'300.00		182'300.00
2050.4930.45	Verwaltungskostenanteil Schwimmbad		48'000.00		48'000.00		48'000.00
2050.4930.46	Verwaltungskostenanteil Bestattungswesen		92'000.00		92'000.00		92'000.00
2050.4930.47	Verwaltungskostenanteil Zivilschutz		73'000.00		73'000.00		73'000.00
2050.4930.48	Verwaltungskostenanteil Militärische Einquartierung		27'000.00		27'000.00		27'000.00



Konto	Erfolgsrechnung Institutionelle Gliederung LR	Rechnung 2018		Budget 2018		Rechnung 2017	
		Aufwand	Ertrag	Aufwand	Ertrag	Aufwand	Ertrag
2050.4930.49	Verwaltungskostenanteil Markthalle		23'000.00		23'000.00		23'000.00
2050.4930.50	Verwaltungskostenanteil AHV-Zweigstelle		40'000.00		40'000.00		40'000.00
2100	Liegenschaften des Finanzvermögens	608'674.06	708'290.81	563'157.00	681'612.00	657'122.15	967'535.20
2100.3010.20	Löhne an nebenamtliches Personal	623.20		3'530.00		2'124.80	
2100.3010.30	Löhne an Reinigungspersonal	606.00		300.00			
2100.3050.10	Sozialversicherungsbeiträge AHV, IV, EO, ALV, VK und FAK	99.40		227.00		209.05	
2100.3100.10	Büromaterial, Drucksachen, Inserate	1'084.80		400.00		470.35	
2100.3101.25	Reinigungs- und Waschmaterial			200.00		103.65	
2100.3101.70	Verbrauchs-, Unterhalts- und Hilfsmaterial			300.00		11.90	
2100.3110.10	Büromöbel und Büromaschinen			3'000.00			
2100.3130.50	Dienstleistungen Dritter	430.75					
2100.3132.55	Honorare, Arbeitsleistungen Dritter	9'040.65		4'000.00		4'812.90	
2100.3134.10	Haftpflcht- und Sachversicherungsprämien	15'724.90		16'000.00		15'747.30	
2100.3151.00	Unterhalt, Reparaturen an Fahrnis	2'050.00		7'000.00		3'791.07	
2100.3160.20	Mieten, Pachten, Leasing					16'714.10	
2100.3199.85	Uebrige Betriebskosten			1'650.00		6'496.00	
2100.3199.90	Uebriger Sachaufwand	102.00		1'000.00		409.00	
2100.3199.95	Nebenkosten	6'610.60				10'600.27	
2100.3430.10	Baulicher Unterhalt	95'259.14		86'600.00		128'712.56	
2100.3439.10	Strom, Wasser, Abwasser	31'008.40		16'500.00		38'407.15	
2100.3439.20	Heizmaterialien	30'995.65		9'600.00		39'307.00	
2100.3439.22	Heizkosten/Oel	11'458.60				7'733.75	
2100.3441.00	Abschreibungen übr. Sachanlagen	13'136.52		13'300.00			
2100.3441.10	Abschreibungen Gebäude Finanzvermögen			25'400.00			
2100.3910.10	Arbeitsleistungen anderer Dienstzweige	9'372.75		5'450.00		10'487.90	
2100.3930.30	Verwaltungskostenanteil	142'000.00		142'000.00		142'000.00	
2100.3940.00	Verrechneter Zinsaufwand	239'070.70		226'700.00		228'983.40	
2100.4240.30	Raumbenützungsgebühren		490.00		600.00		490.00
2100.4260.30	Versicherungsleistungen		2'672.10				18'195.95
2100.4390.00	Verschiedene Erträge		669.75				100.00
2100.4402.02	Pacht- und Baurechtszinsen aus Landparzellen und Fischenzen		156'646.05		153'357.00		156'648.35
2100.4411.00	Buchgewinne aus Liegenschaft- und Grundstückverkäufen						56'300.00
2100.4430.01	Mietzinsen		508'234.16		525'855.00		523'262.50
2100.4489.81	Heizkosten Pauschal		24'995.85		1'800.00		41'929.10
2100.4489.82	Betriebskosten Pauschal		14'582.90				31'522.00
2100.4896.00	Entnahme Neubewertungsreserven						139'087.30
2150	Verwaltungsliegenschaften	661'590.27	426'793.90	577'552.00	373'380.00	569'529.50	492'579.00
2150.3010.10	Besoldungen	32'943.60		30'967.00		30'053.40	
2150.3010.30	Löhne an Reinigungspersonal	90'256.80		80'057.00		77'497.00	
2150.3050.10	Sozialversicherungsbeiträge AHV, IV, EO, ALV, VK und FAK	9'310.90		9'108.00		8'459.15	
2150.3052.10	Pensionskassenbeiträge	4'512.75		4'230.00		4'165.95	
2150.3053.10	Unfallversicherungsbeiträge	1'062.00		1'150.00		924.60	
2150.3090.10	Aus- und Weiterbildungskosten			600.00			
2150.3100.10	Büromaterial, Drucksachen, Inserate	450.65		360.00		400.15	
2150.3101.10	Treib- und Schmierstoffe, Pneus, Ersatzteile			450.00		18.45	
2150.3101.25	Reinigungs- und Waschmaterial	1'705.65		2'400.00		3'201.65	



Konto	Erfolgsrechnung Institutionelle Gliederung LR	Rechnung 2018		Budget 2018		Rechnung 2017	
		Aufwand	Ertrag	Aufwand	Ertrag	Aufwand	Ertrag
2150.3101.70	Verbrauchs-, Unterhalts- und Hilfsmaterial	12'370.15		13'800.00		12'366.05	
2150.3110.10	Büromöbel und Büromaschinen	458.15		500.00			
2150.3120.10	Strom, Wasser, Abwasser	40'452.75		44'050.00		43'919.00	
2150.3120.20	Heizmaterialien	22'869.00		25'300.00		18'928.00	
2150.3130.45	Telefon- und Kommunikationsgebühren	552.45		300.00		123.55	
2150.3130.50	Dienstleistungen Dritter	96'030.75		120'600.00		91'613.05	
2150.3132.55	Honorare, Arbeitsleistungen Dritter	2'855.95					
2150.3134.10	Haftpflicht- und Sachversicherungsprämien	21'112.10		20'780.00		19'409.10	
2150.3137.21	Mfz-Steuer/Schwerverk.abgabe	36.40		100.00		36.40	
2150.3144.10	Baulicher Unterhalt	174'263.62		71'880.00		109'659.50	
2150.3151.00	Unterhalt, Reparaturen an Fahrnis			800.00		2'538.35	
2150.3160.20	Mietzins Verwaltungsbüro und Archiv	7'136.40		7'220.00		4'024.05	
2150.3170.10	Spesenentschädigungen	79.05		300.00		64.90	
2150.3199.90	Uebriger Sachaufwand	31'812.00		31'800.00		31'812.00	
2150.3910.10	Arbeitsleistungen anderer Dienstzweige	6'114.15		5'500.00		4'994.20	
2150.3930.20	Verrechnete Raum- und Hausdienstkosten	2'205.00		2'300.00		2'321.00	
2150.3930.30	Verwaltungskostenanteil	103'000.00		103'000.00		103'000.00	
2150.4260.30	Versicherungsleistungen		160.10				1'260.15
2150.4390.00	Verschiedene Erträge		17'271.65				16'866.50
2150.4470.01	Mietzinsen		297'777.85		262'360.00		363'302.35
2150.4470.20	Pacht- und Baurechtszinsen		96'284.30		96'020.00		95'850.00
2150.4489.80	Heizkostenanteile Pauschal		15'300.00		15'000.00		15'150.00
2150.4489.81	Heizkosten à Konto						150.00
2200	Kapitaldienst	417'844.73	-498'582.00	259'000.00	817'533.00	503'911.33	3'595'061.25
2200.3130.60	Bankgebühren für Vermögensverwaltung	42'855.98		24'000.00		46'081.83	
2200.3401.00	Zinsen auf kurzfristigen Schulden	30.75		500.00		18.50	
2200.3406.10	Zinsen auf mittel- und langfristigen Schulden	215'342.00		229'500.00		207'000.00	
2200.3420.20	Anlagekosten und Emissionsspesen	9'616.00		5'000.00		811.00	
2200.3440.00	Wertberichtigung Wertschriften und übrige Finanzanlagen FV	150'000.00				250'000.00	
2200.4400.00	Zinsen auf Bankkontokorrentguthaben		896.85		2'000.00		2'132.25
2200.4401.02	Zinsen auf übrigen Guthaben		1'401.85		1'500.00		5'031.85
2200.4407.00	Zinsen auf langfristigen Finanzanlagen		16'041.65				
2200.4409.10	Negativzinsen auf Passivdarlehen		71'569.00				7'570.00
2200.4409.20	Zinsen auf Infrastruktur Feuerwehr		24'607.55		43'741.00		24'370.50
2200.4409.46	Zinsen auf Infrastruktur Kehrichtbeseitigung		2'580.50		4'834.00		2'664.00
2200.4409.47	Zinsen auf Infrastruktur Abwasserentsorgung		10'720.70		22'058.00		2'807.60
2200.4440.10	Wertschriften		-1'052'773.00		375'000.00		739'699.27
2200.4450.30	Ertrag aus Grundpfandforderungen und Schuldscheindarlehen		12'804.50		5'400.00		15'420.80
2200.4451.20	Ertrag auf Aktien und Anteilscheinen		22'017.25		22'000.00		22'018.45
2200.4463.00	Finanzertrag von öffentlichen Aktiengesellschaften		74'000.00				
2200.4896.00	Entnahme Neubewertungsreserven						2'534'442.68
2200.4940.21	Zinsen auf Infrastruktur Militärische Einquartierungen (Truppenunterkunft)		2'140.95		4'300.00		2'293.90
2200.4940.22	Zinsen auf Infrastruktur Stadttheater		68'376.40		92'000.00		
2200.4940.35	Zinsen auf Infrastruktur Bestattungswesen		7'784.90		17'600.00		7'298.35



Konto	Erfolgsrechnung Institutionelle Gliederung LR	Rechnung 2018		Budget 2018		Rechnung 2017	
		Aufwand	Ertrag	Aufwand	Ertrag	Aufwand	Ertrag
2200.4940.48	Zinsen auf Infrastruktur Regionalbibliothek		178.20		400.00		328.20
2200.4940.49	Zinsen auf Liegenschaften Finanzvermögen		239'070.70		226'700.00		228'983.40
2400	IB Langenthal AG		2'399'195.17		2'459'000.00		2'442'960.65
2400.4120.01	Konzessionsgebühr IBL		889'752.17		950'000.00		934'112.65
2400.4120.05	Konzessionsgebühr Onyx AG für Untersteckholz		9'443.00		9'000.00		8'848.00
2400.4451.01	Dividende IBL		1'500'000.00		1'500'000.00		1'500'000.00
2500	Abschreibungen	3'853'396.16	820'172.85	3'538'522.00	613'000.00	4'270'565.78	180'710.90
2500.3180.00	Debitoren- und Kursverluste	256'522.16		1.00		-51'441.10	
2500.3300.10	Planmässige Abschreibungen Strassen und Verkehrswege VV (1401)	196'106.00		82'000.00		98'772.00	
2500.3300.11	Planmässige Abschreibungen Verschiedenes	3'424.00					
2500.3300.20	Planmässige Abschreibungen Wasserbau	4'135.00		2'000.00		2'031.00	
2500.3300.30	Planmässige Abschreibung übrige Tiefbauten VV (1403)			53'800.00			
2500.3300.40	Planmässige Abschreibungen Hochbauten VV (1404)	830'528.00		784'000.00		592'825.00	
2500.3300.60	Planmässige Abschreibungen Mobilien VV (Konto 1406)	20'209.00		52'000.00			
2500.3300.90	Planmässige Abschreibungen übr. Sachanlagen VV (1409)	9'157.00		2'200.00		7'932.00	
2500.3300.91	Abschreibungen Rest Verwaltungsvermögen HRM1 per 31.12.2015 (16 J.)	2'119'507.00		2'119'521.00		2'119'507.00	
2500.3300.95	Planmässige Abschreibungen Investitionsbeiträge VV (146X)			5'500.00			
2500.3320.00	Planmässige Abschreibungen Informatik	299'478.00		323'500.00		299'480.00	
2500.3320.90	Planmässige Abschreibungen übrige immaterielle Anlagen (1429)	14'331.00		114'000.00		191'188.00	
2500.3441.00	Abschreibungen übr. Sachanlagen Finanzvermögen					10'375.70	
2500.3640.00	Wertberichtigungen Darlehen VV	99'999.00					
2500.3894.00	Einlage zusätzliche Abschreibungen					999'896.18	
2500.4950.20	Verrechnete Abschreibungen Verwaltungsvermögen		820'172.85		613'000.00		180'710.90
2610	Ordentliche Steuern	536'476.11	35'219'797.62	430'000.00	34'076'000.00	524'463.85	32'357'400.70
2610.3181.00	Abschreibungen auf Steuerforderungen	413'118.31		350'000.00		407'352.45	
2610.3401.00	Vergütungszinsen Steuern	123'357.80		80'000.00		117'111.40	
2610.4000.01	Einkommenssteuern Natürliche Personen		24'201'427.05		23'700'000.00		22'942'402.50
2610.4000.21	Nach- und Strafsteuern		94'960.30		100'000.00		55'960.30
2610.4000.41	Steuerteilungen mit anderen Gemeinden natürliche Personen - zu Gunsten		781'401.05		750'000.00		593'911.90
2610.4000.51	Steuerteilungen mit anderen Gemeinden natürliche Personen - zu Lasten		-509'039.60		-450'000.00		-469'185.65
2610.4001.01	Vermögenssteuern Natürliche Personen		2'824'023.95		2'550'000.00		2'587'874.00
2610.4002.01	Quellensteuern		987'134.75		1'100'000.00		991'547.05
2610.4002.11	Quellensteuern aus BGSA (Grenzgänger)		24'807.42		6'000.00		11'799.90
2610.4010.01	Gewinnsteuern juristische Personen		6'037'724.05		4'900'000.00		4'733'727.40
2610.4010.41	Steuerteilungen mit anderen Gemeinden juristische Personen - zu Gunsten		1'007'703.05		2'200'000.00		1'624'355.75



Konto	Erfolgsrechnung Institutionelle Gliederung LR	Rechnung 2018		Budget 2018		Rechnung 2017	
		Aufwand	Ertrag	Aufwand	Ertrag	Aufwand	Ertrag
2610.4010.51	Steuerteilungen mit anderen Gemeinden juristische Personen - zu Lasten		-780'141.00		-1'100'000.00		-474'054.10
2610.4010.70	Rückstellungen Steuerteilungen JP		240'000.00				-540'000.00
2610.4011.01	Kapitalsteuern juristische Personen		61'597.90		120'000.00		79'205.75
2610.4019.41	Holdingssteuern Holdingsgesellschaften		55'863.80		40'000.00		49'944.85
2610.4401.00	Verzugszinsen Steuerforderungen		192'334.90		160'000.00		169'911.05
2630	Übrige Steuern		5'596'059.92		4'405'000.00		4'691'552.35
2630.4000.81	Lotteriegewinnsteuern		2'760.00		5'000.00		14'750.00
2630.4021.01	Liegenschaftssteuern		3'075'410.75		3'100'000.00		3'011'487.45
2630.4022.01	Grundstückgewinnsteuern		1'628'012.90		600'000.00		835'129.05
2630.4022.11	Sonderveranlagungen		685'224.07		600'000.00		662'411.15
2630.4024.00	Erbschafts- und Schenkungssteuern		204'652.20		100'000.00		167'774.70
2640	Kantonaler Finanzausgleich	2'905'513.00	1'539'133.00	2'824'000.00	1'540'906.00	2'831'590.00	2'038'803.00
2640.3621.60	Lastenausgleich Aufgabenteilung Gemeinde/Kanton	2'905'513.00		2'824'000.00		2'831'590.00	
2640.4621.92	Ausgleichszahlung Fusion Untersteckholz; Mindestausstattung		30'906.00		30'906.00		30'906.00
2640.4622.70	Zuschuss Disparitätenabbau		1'508'227.00		1'510'000.00		1'837'897.00
2640.4622.75	Rückstellung Zuschuss Disparitätenabbau						170'000.00
2700	Pensionskasse der Stadt Langenthal	119'565.75		115'000.00		119'906.55	
2700.3062.10	Teuerungszulagen an Rentenbezüger und ehemalige Spareinleger	124'765.40		140'000.00		140'584.45	
2700.3062.15	Veränderung Rückstellung Deckungskapital für Teuerungszulagen an Altrentner	-100'000.00		-110'000.00		-112'000.00	
2700.3130.50	Verwaltungskosten PK	94'800.35		85'000.00		91'322.10	
2800	AHV-Zweigstelle	3'778'944.65	76'407.50	3'831'928.00	77'900.00	3'710'191.10	79'553.40
2800.3010.10	Besoldungen	221'142.35		224'124.00		218'795.85	
2800.3010.20	Löhne an nebenamtliches Personal	24'369.65		9'063.00		14'245.85	
2800.3050.10	Sozialversicherungsbeiträge AHV, IV, EO, ALV, VK und FAK	19'698.95		18'945.00		18'734.40	
2800.3052.10	Pensionskassenbeiträge	18'668.20		19'696.00		18'672.00	
2800.3090.10	Aus- und Weiterbildungskosten	400.00		1'500.00		2'100.00	
2800.3100.10	Büromaterial, Drucksachen, Inserate	200.00		400.00		422.75	
2800.3110.10	Büromöbel und Büromaschinen	1'082.40		1'800.00			
2800.3130.40	Porti und Frachten	2'159.70		3'000.00		2'294.40	
2800.3130.70	Mitgliedschafts- u. Jahresbeiträge	100.00		100.00		100.00	
2800.3150.00	Unterhalt Büromöbel und Geräte			300.00			
2800.3170.10	Spesenentschädigungen	276.40		1'000.00		1'382.85	
2800.3621.01	Lastenausgleich Familienzulage	66'171.00		62'000.00		78'329.00	
2800.3621.65	Lastenausgleich für Ergänzungsleistungen	3'384'676.00		3'450'000.00		3'315'114.00	
2800.3930.30	Verwaltungskostenanteil	40'000.00		40'000.00		40'000.00	
2800.4390.00	Verschiedene Erträge				300.00		
2800.4631.00	Rückerstattung Kanton an Verwaltungskosten		76'407.50		77'600.00		79'553.40
2850	Landwirtschaft	4'517.85		4'500.00		4'503.60	
2850.3132.55	Honorare, Arbeitsleistungen Dritter	2'000.00		2'000.00		2'000.00	



Konto	Erfolgsrechnung Institutionelle Gliederung LR	Rechnung 2018		Budget 2018		Rechnung 2017	
		Aufwand	Ertrag	Aufwand	Ertrag	Aufwand	Ertrag
2850.3910.10	Arbeitsleistungen anderer Dienstzweige	2'517.85		2'500.00		2'503.60	
3	BAUWESEN	14'169'340.43	8'785'017.82	13'483'698.00	8'030'868.00	13'853'660.24	8'328'288.54
	Netto Aufwand		5'384'322.61		5'452'830.00		5'525'371.70
3000	Stadtbauamt - Allgemeines	1'589'994.97	14'398.55	1'548'327.00	2'500.00	1'629'275.11	3'463.50
3000.3000.10	Tag- und Sitzungsgelder	3'080.00		8'000.00		4'430.00	
3000.3010.10	Besoldungen	1'179'590.05		1'152'061.00		1'214'204.35	
3000.3010.60	Treueprämie	6'000.00		6'000.00			
3000.3030.09	EO-Entschädigungen					-2'284.25	
3000.3050.10	Sozialversicherungsbeiträge AHV, IV, EO, ALV, VK und FAK	95'798.20		95'134.00		100'048.90	
3000.3052.10	Pensionskassenbeiträge	110'637.70		110'307.00		111'967.20	
3000.3090.10	Aus- und Weiterbildungskosten	13'207.25		8'900.00		12'590.00	
3000.3100.10	Büromaterial, Drucksachen, Inserate	14'788.57		15'000.00		16'639.01	
3000.3110.10	Büromöbel und Büromaschinen	2'092.05		2'000.00		110.15	
3000.3130.50	Dienstleistungen Dritter	13'293.35		15'000.00		10'167.10	
3000.3130.70	Mitgliedschafts- u. Jahresbeiträge	8'049.15		7'925.00		6'910.00	
3000.3132.55	Honorare an Architekten und Ingenieure	94'132.75		105'000.00		115'578.95	
3000.3132.56	Honorare an Experten Bau- und Planungskommission	37'711.10		14'000.00		27'683.95	
3000.3150.00	Unterhalt Büromöbel und -geräte	660.00		500.00		274.00	
3000.3170.10	Spesenentschädigungen	9'570.70		7'500.00		8'148.25	
3000.3170.20	Repräsentationsausgaben	1'004.10		1'000.00		2'704.30	
3000.3199.90	Uebriger Sachaufwand	380.00				103.20	
3000.4240.80	Erlöse aus Arbeiten für Dritte		30.00		2'000.00		
3000.4250.01	Drucksachenverkäufe		403.50		500.00		534.00
3000.4260.70	Rückerstattungen Porti		6'387.70				2'120.65
3000.4390.00	Verschiedene Erträge		7'577.35				808.85
3010	Fachbereich Stadtentwicklung	251'860.05	209.20	267'472.00		270'020.15	
3010.3000.10	Tag- und Sitzungsgelder	2'980.00		2'500.00		1'640.00	
3010.3010.10	Besoldungen	195'044.10		197'745.00		195'364.00	
3010.3050.10	Sozialversicherungsbeiträge AHV, IV, EO, ALV, VK und FAK	15'013.10		15'837.00		15'760.90	
3010.3052.10	Pensionskassenbeiträge	16'396.00		16'490.00		16'207.80	
3010.3090.10	Aus- und Weiterbildungskosten	2'656.00		4'000.00		4'350.00	
3010.3100.10	Büromaterial, Drucksachen, Inserate	638.10		2'000.00		4'238.85	
3010.3110.10	Büromöbel und Büromaschinen			500.00			
3010.3130.70	Gebühren	300.00		400.00		234.60	
3010.3132.55	Honorare an Planer, Architekten und Ingenieure	17'399.95		25'000.00		30'283.35	
3010.3170.10	Spesenentschädigungen	1'432.80		3'000.00		1'940.65	
3010.4390.00	Verschiedene Erträge		209.20				
3030	Umwelt und Energie	64'706.60	27'082.35	93'686.00	14'000.00	75'117.56	14'424.15
3030.3000.10	Tag- und Sitzungsgelder	2'115.00		5'000.00		2'160.00	
3030.3090.10	Aus- und Weiterbildungskosten	762.35		1'000.00		366.40	
3030.3100.10	Büromaterial, Drucksachen, Inserate	1'340.20		1'500.00		1'655.18	
3030.3110.10	Büromöbel und Büromaschinen			100.00			
3030.3130.50	Dienstleistungen Dritter	13'452.05		19'000.00		13'769.90	
3030.3130.70	Mitgliedschafts- u. Jahresbeiträge	3'760.00		5'036.00		5'180.00	
3030.3132.55	Honorare, Arbeitsleistungen Dritter	17'400.95		19'000.00		28'157.35	
3030.3170.10	Spesenentschädigungen			750.00			
3030.3170.60	Standaktion Ausstellungen	10'909.00		9'000.00		8'802.73	
3030.3199.90	Uebriger Sachaufwand	727.80		800.00		1'189.10	
3030.3636.10	Projekt "New ride" in Langenthal	2'433.35		2'500.00		3'589.60	
3030.3636.15	Rottaler Genussfenster; einmaliger Unterstützungsbeitrag					1'000.00	



Konto	Erfolgsrechnung Institutionelle Gliederung LR	Rechnung 2018		Budget 2018		Rechnung 2017	
		Aufwand	Ertrag	Aufwand	Ertrag	Aufwand	Ertrag
3030.3637.00	Beiträge für befristete Energieförderaktionen	11'805.90		30'000.00		9'247.30	
3030.4390.00	Verschiedene Erträge						2'000.00
3030.4600.00	Bundesbeiträge		27'082.35		14'000.00		12'424.15
3040	Städtischer Werkhof	1'447'495.17	1'373'585.24	1'470'055.00	1'469'200.00	1'362'515.52	1'394'597.80
3040.3010.10	Besoldungen	1'052'001.60		1'057'844.00		1'003'406.20	
3040.3010.60	Treueprämie	14'000.00		10'000.00		5'000.00	
3040.3010.80	Pikettenschädigungen	9'380.00		9'400.00		9'323.20	
3040.3030.09	EO-Entschädigungen	-3'791.80				-3'185.90	
3040.3049.10	Dienstkleider	6'091.05		6'200.00		6'388.90	
3040.3050.10	Sozialversicherungsbeiträge AHV, IV, EO, ALV, VK und FAK	85'338.90		87'465.00		78'741.95	
3040.3052.10	Pensionskassenbeiträge	92'131.50		92'216.00		89'185.10	
3040.3090.10	Aus- und Weiterbildungskosten	7'905.10		5'900.00		5'286.90	
3040.3100.10	Büromaterial, Drucksachen, Inserate	2'342.90		2'700.00		1'655.25	
3040.3101.10	Treib- und Schmierstoffe, Pneus, Ersatzteile	4'344.78		4'100.00		3'986.30	
3040.3101.25	Reinigungs- und Waschmaterial	1'930.90		1'900.00		1'552.70	
3040.3101.70	Verbrauchs-, Unterhalts- und Hilfsmaterial	10'710.80		14'000.00		12'182.04	
3040.3111.30	Maschinen, Geräte, Fahrzeuge	7'702.20		7'900.00		7'355.15	
3040.3120.10	Strom, Wasser, Abwasser	7'376.99		9'000.00		8'624.36	
3040.3120.20	Heizmaterialien	10'949.92		9'900.00		10'234.87	
3040.3130.40	Porti und Frachten	9.00		200.00		13.00	
3040.3130.45	Telefon- und Kommunikationsgebühren	1'463.05		1'900.00		1'034.50	
3040.3130.50	Dienstleistungen Dritter	93'881.79		102'700.00		103'967.07	
3040.3130.70	Mitgliedschafts- u. Jahresbeiträge	350.00		350.00			
3040.3134.10	Haftpflcht- und Sachversicherungsprämien	2'817.60		3'320.00		3'163.75	
3040.3144.10	Baulicher Unterhalt	27'638.35		27'500.00		3'408.30	
3040.3151.00	Unterhalt, Reparaturen an Fahrnis	8'495.24		10'000.00		6'362.58	
3040.3160.20	Mieten, Pachten, Leasing	3'350.60		3'360.00		3'360.00	
3040.3170.10	Spesenentschädigungen	76.00		500.00		199.40	
3040.3199.90	Uebriger Sachaufwand			400.00		40.00	
3040.3920.00	Benützungskosten Drucker/Kopie	998.70		1'300.00		1'229.90	
3040.4240.35	Materialausleihe		17'329.30		26'000.00		23'390.05
3040.4240.80	Erlöse aus Arbeiten für Dritte		205'298.84		212'300.00		186'362.55
3040.4250.00	Materialverkäufe		330.95		500.00		973.35
3040.4260.30	Versicherungsleistungen		21'283.55				23'112.25
3040.4390.00	Verschiedene Erträge		6'351.95		7'500.00		1'180.80
3040.4612.10	Erträge aus Leistungen für andere Dienstzweige		12'504.30		15'000.00		
3040.4910.10	Erträge aus Leistungen für andere Verwaltungszweige		1'110'486.35		1'207'900.00		1'159'578.80
3050	Fahrzeugpark	180'989.61	18'870.25	180'505.00	22'500.00	183'238.70	22'569.50
3050.3010.10	Besoldungen	85'618.00		86'121.00		85'020.00	
3050.3050.10	Sozialversicherungsbeiträge AHV, IV, EO, ALV, VK und FAK	6'980.95		7'019.00		6'897.50	
3050.3052.10	Pensionskassenbeiträge	7'861.80		7'883.00		7'785.00	
3050.3101.10	Treib- und Schmierstoffe, Pneus, Ersatzteile	28'567.10		28'000.00		31'751.35	
3050.3101.25	Reinigungs- und Waschmaterial	261.15		500.00		820.50	
3050.3101.70	Verbrauchs-, Unterhalts- und Hilfsmaterial	1'707.75		1'800.00		1'623.90	
3050.3111.30	Maschinen, Geräte, Fahrzeuge	3'260.00		3'000.00		3'162.30	
3050.3130.50	Dienstleistungen Dritter			1'000.00			
3050.3134.10	Haftpflcht- und Sachversicherungsprämien	3'044.80		4'377.00		5'099.60	
3050.3137.21	Mfz-Steuern/ Schwerverkehrsabgabe	13'466.15		12'505.00		13'424.50	
3050.3151.00	Unterhalt, Reparaturen an Fahrnis	28'682.56		27'500.00		27'654.05	
3050.3199.90	Uebriger Sachaufwand	1'539.35		800.00			



Konto	Erfolgsrechnung Institutionelle Gliederung LR	Rechnung 2018		Budget 2018		Rechnung 2017	
		Aufwand	Ertrag	Aufwand	Ertrag	Aufwand	Ertrag
3050.4240.80	Erlöse aus Führungen für Dritte		18'870.25		22'000.00		20'284.10
3050.4260.30	Versicherungsleistungen						2'285.40
3050.4390.00	Verschiedene Erträge				500.00		
3060	Kehrichtbeseitigung	1'384'403.65	1'384'403.65	1'389'506.00	1'389'506.00	1'375'947.61	1'375'947.61
3060.3010.10	Besoldungen	322'679.20		318'100.00		318'621.30	
3060.3010.20	Löhne an nebenamtliches Personal	8'836.75		14'350.00		8'908.70	
3060.3010.60	Treueprämie	2'000.00		2'000.00			
3060.3050.10	Sozialversicherungsbeiträge AHV, IV, EO, ALV, VK und FAK	25'832.30		27'022.00		24'100.50	
3060.3052.10	Pensionskassenbeiträge	27'721.20		27'400.00		27'301.80	
3060.3053.10	Unfallversicherungsbeiträge	11'575.00		12'600.00		8'760.00	
3060.3100.10	Büromaterial, Drucksachen, Inserate	28'840.30		27'000.00		42'108.50	
3060.3101.10	Treib- und Schmierstoffe, Pneus, Ersatzteile	23'470.95		25'000.00		20'136.58	
3060.3101.25	Reinigungs- und Waschmaterial	448.00		500.00		389.35	
3060.3111.30	Maschinen, Geräte, Fahrzeuge	9'823.95		13'700.00		8'493.85	
3060.3130.30	Transporte durch Dritte	93'433.00		95'650.00		99'970.40	
3060.3130.50	Dienstleistungen Dritter	584'476.55		606'920.00		602'318.30	
3060.3134.10	Haftpflcht- und Sachversicherungsprämien	1'412.85		1'060.00		949.80	
3060.3137.21	Mfz-Steuern/Schwerverk.abgabe	8'989.75		8'481.00		8'974.50	
3060.3149.10	Baulicher Unterhalt	29'257.85		1'000.00		252.40	
3060.3151.00	Unterhalt, Reparaturen an Fahrnis	7'961.25		24'000.00		9'420.60	
3060.3170.10	Spesenentschädigungen			500.00		21.60	
3060.3180.00	Debitorenverluste	5'715.60				4'106.80	
3060.3199.90	Uebriger Sachaufwand	75.45		2'000.00			
3060.3300.60	Planmässige Abschreibung Kehricht	26'037.00		26'200.00		26'234.00	
3060.3300.61	Abschreibung Rest VV per 31.12.2015 Kehrichtbeseitigung	17'689.00		17'689.00		17'689.00	
3060.3409.00	Verrechneter Zinsaufwand	2'580.50		4'834.00		2'664.00	
3060.3611.50	Abfallfonds Kanton	24'547.20		12'500.00		12'371.95	
3060.3612.00	Verwaltungskostenanteil	121'000.00		121'000.00		121'000.00	
3060.4240.30	Kehrichtbeseitigungsgebühren		1'291'581.69		1'243'580.00		1'298'100.87
3060.4250.02	Altmaterial-Verkäufe		50'396.46		70'660.00		53'042.89
3060.4260.30	Versicherungsleistungen						18'239.45
3060.4390.00	Verschiedene Erträge		700.90		3'350.00		2'374.10
3060.4632.00	Beiträge an Kadaversammelstelle		5'663.60		6'000.00		4'190.30
3060.9010.00	Ertragsüberschuss Spezialfinanzierung					11'153.68	
3060.9011.00	Aufwandüberschuss Spezialfinanzierung		36'061.00		65'916.00		
3090	Bauinspektorat	349'709.05	100'157.15	295'963.00	111'700.00	373'994.54	84'037.75
3090.3000.10	Tag- und Sitzungsgelder			300.00			
3090.3010.10	Besoldungen	181'559.80		249'357.00		206'256.85	
3090.3030.09	EO-Entschädigungen					-18'196.80	
3090.3050.10	Sozialversicherungsbeiträge AHV, IV, EO, ALV, VK und FAK	16'641.45		20'166.00		16'111.10	
3090.3052.10	Pensionskassenbeiträge	12'441.00		19'440.00		15'317.50	
3090.3090.10	Aus- und Weiterbildungskosten	9'314.00		2'500.00		950.00	
3090.3100.10	Büromaterial, Drucksachen, Inserate	2'902.00		3'000.00		2'445.19	
3090.3110.10	Büromöbel und Büromaschinen			500.00			
3090.3130.50	Dienstleistungen Dritter	126'550.95				150'639.00	
3090.3170.10	Spesenentschädigungen	299.85		700.00		471.70	
3090.4210.00	Gebühren für Baubewilligungen		91'866.65		100'000.00		75'719.75
3090.4250.01	Drucksachenverkäufe		1'660.00		5'000.00		2'734.00
3090.4631.00	Beitrag Gebäudeversicherung		6'630.50		6'700.00		5'584.00
3200	Strassen-, Brücken- und Wasserbau	1'474'101.45	227'146.05	1'398'336.00	36'000.00	1'267'837.55	5'327.50



Konto	Erfolgsrechnung Institutionelle Gliederung LR	Rechnung 2018		Budget 2018		Rechnung 2017	
		Aufwand	Ertrag	Aufwand	Ertrag	Aufwand	Ertrag
3200.3101.10	Treib- und Schmierstoffe, Pneus, Ersatzteile	13'686.80		15'000.00		15'834.30	
3200.3101.25	Reinigungs- und Waschmaterial	2'783.85		2'900.00		2'606.65	
3200.3101.70	Verbrauchs-, Unterhalts- und Hilfsmaterial	58'703.30		62'500.00		63'158.00	
3200.3111.30	Maschinen, Geräte, Fahrzeuge	1'533.35		1'500.00		1'006.55	
3200.3120.10	Strom, Wasser, Abwasser	18'017.35		17'000.00		18'121.60	
3200.3130.30	Transporte durch Dritte	70'943.15		84'700.00		58'541.80	
3200.3130.50	Dienstleistungen Dritter	33'822.10		50'500.00		45'756.15	
3200.3132.55	Notariats- und Vermessungskosten			2'700.00		3'189.65	
3200.3134.10	Haftpflicht- und Sachversicherungsprämien	1'045.30		1'230.00		1'120.95	
3200.3137.21	Mfz-Steuer/Schwerverk.abgabe	105.25		106.00			
3200.3141.10	Baulicher Unterhalt	355'393.00		362'200.00		368'772.50	
3200.3151.00	Unterhalt, Reparaturen an Fahrnis	6'069.30		8'900.00		5'005.50	
3200.3199.90	Uebrigere Sachaufwand	1'715.00		2'500.00		1'407.60	
3200.3510.00	Einlage in Spezialfinanzierung Parkplätze/Parkhäuser	204'096.10		20'000.00			
3200.3632.00	Beitrag an Unterhaltskosten Aspisee	5'000.00		5'000.00		5'000.00	
3200.3636.00	Beitrag an Waldweggenossenschaft	7'000.00		7'000.00		7'000.00	
3200.3636.02	Beitrag an die Wässermattenstiftung	1'237.25		1'300.00		1'406.70	
3200.3637.03	Beitrag an privaten Strassenunterhalt			2'000.00			
3200.3910.10	Arbeitsleistungen anderer Dienstzweige	692'950.35		751'300.00		669'909.60	
3200.4200.00	Parkplatzersatzabgaben		204'096.10		20'000.00		
3200.4210.00	Gebühren für Aufbruchsbewilligungen		6'529.95		7'000.00		4'757.50
3200.4390.00	Verschiedene Erträge		2'520.00		2'000.00		570.00
3200.4510.01	Entnahme aus Spezialfinanzierung Wald/Waldwege		14'000.00		7'000.00		
3210	Hochwasserschutzverband	67'531.00		80'000.00		51'424.00	
3210.3632.00	Beitrag an den Hochwasserschutzverband unteres Langetental	67'531.00		80'000.00		51'424.00	
3220	Winterdienst	175'031.30	15'700.00	240'600.00	15'700.00	379'930.25	15'756.00
3220.3101.20	Streusalz und Splitt	9'596.65		17'700.00		19'638.05	
3220.3111.30	Maschinen, Geräte, Fahrzeuge	2'091.05		1'700.00		1'720.35	
3220.3130.50	Dienstleistungen Dritter	2'563.30		2'800.00		2'998.20	
3220.3141.20	Schneeräumung durch Dritte	52'740.15		75'800.00		105'772.60	
3220.3151.00	Unterhalt, Reparaturen an Fahrnis	7'991.20		11'000.00		7'779.95	
3220.3199.90	Uebrigere Sachaufwand	328.00		1'600.00		756.00	
3220.3910.10	Arbeitsleistungen anderer Dienstzweige	99'720.95		130'000.00		241'265.10	
3220.4240.80	Erlöse aus Arbeiten für Dritte		15'700.00		15'700.00		15'756.00
3250	Strassenbeleuchtung	449'823.80	54'664.00	407'500.00	55'000.00	404'537.50	53'956.70
3250.3120.00	Beleuchtungsmaterial	40'632.00		49'500.00		49'963.75	
3250.3120.15	Stromverbrauch Strassenbeleuchtung	188'661.50		200'000.00		197'710.50	
3250.3149.10	Baulicher Unterhalt	220'530.30		158'000.00		156'863.25	
3250.4390.00	Verschiedene Erträge						1'000.00
3250.4631.00	Kantonsbeiträge		54'664.00		55'000.00		52'956.70
3400	Abwasserentsorgung	4'339'318.48	4'339'318.48	3'703'182.00	3'703'182.00	4'119'849.40	4'119'849.40
3400.3090.10	Aus- und Weiterbildungskosten			1'400.00			
3400.3101.70	Verbrauchs-, Unterhalts- und Hilfsmaterial	1'398.00		2'100.00		2'031.50	
3400.3120.10	Strom, Wasser, Abwasser	4'245.74		7'500.00		6'840.70	



Konto	Erfolgsrechnung Institutionelle Gliederung LR	Rechnung 2018		Budget 2018		Rechnung 2017	
		Aufwand	Ertrag	Aufwand	Ertrag	Aufwand	Ertrag
3400.3130.50	Dienstleistungen Dritter	51'250.30		61'000.00		48'986.60	
3400.3132.55	Honorare, Arbeitsleistungen Dritter	16'656.15		25'000.00		28'282.35	
3400.3134.10	Haftpflcht- und Sachversicherungsprämien	3'866.25		3'750.00		3'972.45	
3400.3143.10	Baulicher Unterhalt	110'173.60		123'000.00		106'947.55	
3400.3143.20	Betrieblicher Unterhalt	33'208.65		42'000.00		42'520.50	
3400.3180.00	Debitorenverluste	-35'000.00				29'361.60	
3400.3300.30	Abschreibungen	30'879.00		43'802.00		13'348.00	
3400.3409.00	Verwaltungsvermögen Abwasser						
3400.3409.00	Verrechneter Zinsaufwand	10'720.70		22'058.00		2'807.60	
3400.3510.10	Einlage in Spezialfinanzierung	1'084'989.00		1'084'572.00		1'084'989.00	
3400.3612.00	Wiederbeschaffungswert						
3400.3612.00	Verwaltungskostenanteil	144'000.00		144'000.00		144'000.00	
3400.3612.10	Arbeitsleistungen anderer Dienstzweige	12'504.30		12'000.00			
3400.3632.02	Betriebskostenbeitrag an ARA	27'411.00		31'000.00		27'593.00	
3400.3634.01	Murg für Untersteckholz						
3400.3634.01	Betriebskostenbeitrag an ZALA	1'783'833.80		2'100'000.00		1'917'251.80	
3400.3910.10	Arbeitsleistungen anderer Dienstzweige					9'853.20	
3400.4210.10	Gebühren für Kanalisations- und Oeltankbewilligungen		60.40				
3400.4240.30	Abwasserreinigungsgebühren		3'358'938.08		3'580'000.00		3'332'295.30
3400.4240.50	Kanalisationsanschluss- und Nachbezugsgebühren		839'267.40				666'934.50
3400.4390.00	Verschiedene Erträge						324.05
3400.4510.01	Entnahme aus Spezialfinanzierung		141'052.60		43'802.00		120'295.55
3400.9010.00	Wiederbeschaffungswert						
3400.9010.00	Ertragsüberschuss	1'059'181.99				651'063.55	
3400.9011.00	Spezialfinanzierung						
3400.9011.00	Aufwandüberschuss				79'380.00		
3400.9011.00	Spezialfinanzierung						
3500	Vermessungswesen	19'663.90	430.00	14'900.00	8'000.00	16'183.80	554.40
3500.3101.85	Ankauf von Marchsteinen und Signierbolzen			1'900.00			
3500.3132.55	Honorar des Grundbuchgeometers für Nachführung Vermessungswerk	19'663.90		13'000.00		16'183.80	
3500.4210.00	Gebühren		430.00				432.00
3500.4250.00	Marchsteinverkäufe				1'000.00		
3500.4390.00	Verschiedene Erträge				7'000.00		122.40
3700	Stadtgärtnerei	1'050'602.10	815'734.09	1'052'356.00	861'380.00	1'033'482.25	882'525.53
3700.3010.10	Besoldungen	736'021.00		734'914.00		722'990.95	
3700.3010.20	Löhne an nebenamtliches Personal	14'641.40		14'300.00		14'500.60	
3700.3010.60	Treueprämie					3'000.00	
3700.3049.10	Dienstkleider	3'827.40		3'900.00		4'017.70	
3700.3050.10	Sozialversicherungsbeiträge AHV, IV, EO, ALV, VK und FAK	59'900.55		61'312.00		60'361.00	
3700.3052.10	Pensionskassenbeiträge	59'476.80		58'906.00		54'286.90	
3700.3090.10	Aus- und Weiterbildungskosten	665.00		2'600.00		3'931.90	
3700.3100.10	Büromaterial, Drucksachen, Inserate	1'818.60		1'900.00		1'882.75	
3700.3101.10	Treib- und Schmierstoffe, Pneus, Ersatzteile	16'336.55		18'500.00		19'722.85	
3700.3101.25	Reinigungs- und Waschmaterial	301.55		900.00		358.25	
3700.3101.30	Pflanzen, Sämereien, Hilfsstoffe	60'879.75		60'100.00		55'519.75	
3700.3101.70	Verbrauchs-, Unterhalts- und Hilfsmaterial	4'840.60		4'300.00		5'702.80	
3700.3110.10	Büromöbel und Büromaschinen					19.80	
3700.3111.30	Maschinen, Geräte, Fahrzeuge	11'703.35		11'800.00		12'577.20	
3700.3120.10	Strom, Wasser, Abwasser	2'973.60		2'800.00		2'432.58	
3700.3120.20	Heizmaterialien	1'062.93		1'400.00		469.50	
3700.3130.45	Telefon- und Kommunikationsgebühren	309.35		600.00		98.95	
3700.3130.50	Dienstleistungen Dritter	28'499.02		27'400.00		25'262.22	



Konto	Erfolgsrechnung Institutionelle Gliederung LR	Rechnung 2018		Budget 2018		Rechnung 2017	
		Aufwand	Ertrag	Aufwand	Ertrag	Aufwand	Ertrag
3700.3134.10	Haftpflicht- und Sachversicherungsprämien	2'233.85		2'997.00		2'798.80	
3700.3137.21	Mfz-Steuern/Schwerverk.abgabe	2'638.40		2'350.00		2'448.60	
3700.3140.10	Baulicher Unterhalt	14'423.55		7'700.00		8'732.65	
3700.3151.00	Unterhalt, Reparaturen an Fahrnis	26'004.90		29'000.00		30'177.35	
3700.3169.10	Benützungskosten			1'200.00			
3700.3170.10	Spesenentschädigungen	812.00		1'177.00		852.00	
3700.3199.90	Uebriger Sachaufwand	292.70		1'000.00		166.85	
3700.3920.00	Benützungskosten Drucker/Kopie	939.25		1'300.00		1'170.30	
3700.4240.51	Grabbesorgungen, Pflanzenverkäufe		133'732.30		126'600.00		140'951.05
3700.4240.80	Erlöse aus Arbeiten für Dritte		111'241.98		121'200.00		117'681.13
3700.4260.30	Versicherungsleistungen		11'755.85				1'027.60
3700.4390.00	Verschiedene Erträge		3'681.35		2'000.00		2'407.95
3700.4612.10	Erträge aus Leistungen für andere Dienstzweige		4'014.65		4'200.00		3'754.20
3700.4910.10	Erträge aus Leistungen für andere Verwaltungszweige		551'307.96		607'380.00		616'703.60
3800	Öffentliche Anlagen, Brunnen und Weiher	525'650.55	549.10	555'034.00		506'272.40	726.85
3800.3101.25	Reinigungs- und Waschmaterial	4'544.40		4'600.00		4'911.40	
3800.3101.70	Verbrauchs-, Unterhalts- und Hilfsmaterial	10'615.05		10'200.00		11'105.95	
3800.3111.30	Maschinen, Geräte, Fahrzeuge	5'256.15		5'000.00		4'636.50	
3800.3120.10	Strom, Wasser, Abwasser	46'581.00		63'000.00		56'709.55	
3800.3130.50	Dienstleistungen Dritter	12'075.80		10'214.00		9'759.20	
3800.3134.10	Haftpflicht- und Sachversicherungsprämien	290.15		390.00		309.25	
3800.3140.10	Baulicher Unterhalt	34'980.60		41'700.00		31'326.80	
3800.3151.00	Unterhalt, Reparaturen an Fahrnis			1'000.00			
3800.3199.90	Uebriger Sachaufwand			500.00		232.15	
3800.3910.10	Arbeitsleistungen anderer Dienstzweige	411'307.40		418'430.00		387'281.60	
3800.4260.30	Versicherungsleistungen		549.10				726.85
3900	Schwimmbad	798'458.75	412'769.71	786'276.00	342'200.00	804'033.90	354'551.85
3900.3010.10	Besoldungen	261'519.50		251'988.00		260'805.70	
3900.3010.20	Löhne an nebenamtliches Personal	67'077.70		61'528.00		61'446.65	
3900.3010.30	Löhne an Reinigungspersonal	13'509.55		20'140.00		17'716.35	
3900.3010.60	Treueprämie	2'000.00		2'000.00			
3900.3049.10	Dienstkleider	766.70		1'000.00		877.20	
3900.3050.10	Sozialversicherungsbeiträge AHV, IV, EO, ALV, VK und FAK	27'758.05		27'309.00		27'453.00	
3900.3052.10	Pensionskassenbeiträge	28'299.00		23'542.00		28'055.30	
3900.3090.10	Aus- und Weiterbildungskosten	1'518.80		2'000.00		410.40	
3900.3100.10	Büromaterial, Drucksachen, Inserate	3'302.00		10'000.00		9'695.00	
3900.3101.10	Treib- und Schmierstoffe, Pneus, Ersatzteile	1'163.70		1'500.00		3'060.90	
3900.3101.25	Reinigungs- und Waschmaterial	27'606.63		42'900.00		32'083.50	
3900.3101.70	Verbrauchs-, Unterhalts- und Hilfsmaterial	6'764.44		10'000.00		12'036.95	
3900.3106.50	Sanitäts- und Desinfektionsmaterial	335.70		500.00		473.95	
3900.3111.30	Maschinen, Geräte, Fahrzeuge	2'439.70		4'000.00		6'156.20	
3900.3120.10	Strom, Wasser, Abwasser	129'873.24		110'000.00		114'286.68	
3900.3120.20	Heizmaterialien	34'783.53		26'500.00		36'472.21	
3900.3130.45	Telefon- und Kommunikationsgebühren	1'405.22		1'200.00		1'261.57	
3900.3130.50	Dienstleistungen Dritter	15'066.86		16'500.00		15'859.49	
3900.3130.70	Mitgliedschafts- u. Jahresbeiträge	933.88		1'010.00		935.00	
3900.3134.10	Haftpflicht- und Sachversicherungsprämien	8'585.55		8'478.00		9'081.50	
3900.3137.21	Mfz-Steuern/Schwerverk.abgabe	180.95		181.00		180.95	
3900.3149.10	Baulicher Unterhalt	62'696.40		53'500.00		47'981.00	



Konto	Erfolgsrechnung Institutionelle Gliederung LR	Rechnung 2018		Budget 2018		Rechnung 2017	
		Aufwand	Ertrag	Aufwand	Ertrag	Aufwand	Ertrag
3900.3151.00	Unterhalt, Reparaturen an Fahrnis	12'303.75		10'500.00		28'452.70	
3900.3160.20	Mieten, Pachten, Leasing	10'000.00		11'000.00		10'000.00	
3900.3170.10	Spesenentschädigungen			500.00		357.80	
3900.3199.90	Uebriger Sachaufwand			500.00			
3900.3910.10	Arbeitsleistungen anderer Dienstzweige	30'567.90		30'000.00		30'893.90	
3900.3930.30	Verwaltungskostenanteil	48'000.00		48'000.00		48'000.00	
3900.3950.20	Verrechnete Abschreibungen			10'000.00			
3900.4240.60	Eintritte Schwimmbad		383'895.85		320'000.00		330'188.65
3900.4390.00	Verschiedene Erträge		2'467.40		2'200.00		2'201.35
3900.4470.20	Pachtzinsen für Restaurant und Plakatstellen		26'406.46		20'000.00		22'161.85
4	POLIZEI, MILITÄR, FEUERWEHR UND EINWOHNERDIENSTE	5'591'527.90	4'645'490.85	5'748'288.00	4'833'372.00	5'457'209.83	4'617'016.57
	Netto Aufwand		946'037.05		914'916.00		840'193.26
4000	Amt für öffentliche Sicherheit - Allgemeines	380'330.99	10'619.60	360'156.00	37'980.00	314'753.00	68'768.00
4000.3000.10	Tag- und Sitzungsgelder	3'840.00		5'000.00		2'250.00	
4000.3010.10	Besoldungen	285'534.60		289'736.00		264'942.85	
4000.3010.60	Treueprämie	1'500.00		1'500.00			
4000.3050.10	Sozialversicherungsbeiträge AHV, IV, EO, ALV, VK und FAK	23'491.05		23'742.00		17'850.75	
4000.3052.10	Pensionskassenbeiträge	29'832.00		30'278.00		21'874.80	
4000.3090.10	Aus- und Weiterbildungskosten	700.00		1'600.00			
4000.3100.10	Büromaterial, Drucksachen, Inserate	3'009.80		3'000.00		3'734.35	
4000.3130.50	Dienstleistungen Dritter	30'691.30		3'500.00		3'089.05	
4000.3150.00	Unterhalt Büromöbel und -geräte			800.00			
4000.3170.10	Spesenentschädigungen	1'416.80		500.00		529.40	
4000.3170.20	Repräsentationsausgaben	315.44		500.00		481.80	
4000.4120.00	Erträge aus verschiedenen Konzessionen und Rechten		7'980.00		7'980.00		7'368.00
4000.4210.00	Dienstleistungen/Gebühren		1'989.60		25'000.00		61'100.00
4000.4270.00	Bussen		400.00		5'000.00		300.00
4000.4390.00	Verschiedene Erträge		250.00				
4010	SBB-Gemeinde Tageskarten	129'882.40	114'276.35	129'630.00	128'426.00	129'629.70	117'034.30
4010.3199.90	Kauf SBB-Tageskarten	129'882.40		129'630.00		129'629.70	
4010.4390.01	Verkauf SBB-Tageskarten		114'276.35		128'426.00		117'034.30
4020	Polizeiinspektorat	1'389'124.81	1'517'118.19	1'473'788.00	1'531'000.00	1'423'600.57	1'570'969.28
4020.3010.10	Besoldungen	396'555.35		418'361.00		444'622.40	
4020.3010.20	Löhne an nebenamtliches Personal	8'756.10		7'049.00		5'000.00	
4020.3010.60	Treueprämie					10'000.00	
4020.3010.80	Pikettentschädigungen	13'851.25		15'000.00		12'740.00	
4020.3049.10	Dienstkleider	1'717.80		2'900.00		1'360.75	
4020.3050.10	Sozialversicherungsbeiträge AHV, IV, EO, ALV, VK und FAK	34'334.10		34'256.00		36'285.85	
4020.3052.10	Pensionskassenbeiträge	32'078.70		37'002.00		36'179.10	
4020.3090.10	Aus- und Weiterbildungskosten	770.93		3'800.00		1'935.00	
4020.3100.10	Büromaterial, Drucksachen, Inserate	18'558.90		23'400.00		10'911.23	
4020.3101.10	Treib- und Schmierstoffe, Pneus, Ersatzteile	2'190.10		4'500.00		2'485.50	
4020.3101.70	Verbrauchs-, Unterhalts- und Hilfsmaterial	7'217.40		8'800.00		6'140.39	
4020.3101.95	Strassensignalisation, Hilfsstoffe	51'301.86		55'500.00		38'884.57	
4020.3106.50	Sanitäts- und Desinfektionsmaterial	407.10		1'000.00		350.28	
4020.3110.10	Büromöbel und Büromaschinen	1'204.60		4'400.00		4'045.90	
4020.3120.10	Strom, Wasser, Abwasser	9'725.05		11'900.00		10'632.71	



Konto	Erfolgsrechnung Institutionelle Gliederung LR	Rechnung 2018		Budget 2018		Rechnung 2017	
		Aufwand	Ertrag	Aufwand	Ertrag	Aufwand	Ertrag
4020.3130.40	Porti und Frachten			900.00			
4020.3130.50	Dienstleistungen Dritter	662'743.10		694'000.00		660'572.34	
4020.3130.70	Mitgliedschafts- u. Jahresbeiträge	820.00		820.00		700.00	
4020.3134.10	Haftpflcht- und Sachversicherungsprämien	1'118.70		1'900.00		1'707.10	
4020.3137.21	Mfz-Steuern/Schwerverk.abgabe	1'813.85		1'900.00		1'813.85	
4020.3140.10	Baulicher Unterhalt Grundstücke	860.25		2'700.00		644.10	
4020.3151.00	Unterhalt, Reparaturen an Fahrnis	33'737.27		27'700.00		31'362.25	
4020.3160.20	Mieten, Pachten, Leasing	55'427.45		55'500.00		55'500.00	
4020.3170.10	Spesenentschädigungen	805.10		1'000.00		514.70	
4020.3170.20	Repräsentationsausgaben			1'000.00		215.00	
4020.3199.90	Uebriger Sachaufwand	2'757.70		1'500.00		2'697.15	
4020.3910.10	Arbeitsleistungen anderer Dienstzweige	50'372.15		57'000.00		46'300.40	
4020.4033.00	Hundetaxen		65'587.30		65'000.00		65'400.00
4020.4120.00	Erträge aus verschiedenen Konzessionen und Rechten		3'266.65		1'600.00		2'950.00
4020.4210.00	Polizeiliche Dienstleistungen		143'587.70		135'700.00		169'475.15
4020.4240.00	Gebühren		32'517.75		32'000.00		35'152.60
4020.4240.20	Parkgebühren		1'029'314.46		1'050'000.00		1'057'351.30
4020.4240.30	Materialausleihe		14'367.00		5'200.00		9'107.00
4020.4260.30	Versicherungsleistungen						-2'069.00
4020.4270.00	Bussen		194'787.48		205'000.00		198'364.28
4020.4390.00	Verschiedene Erträge		33'689.85		36'500.00		35'237.95
4030	Einwohnerdienste	690'666.45	59'810.15	647'670.00	71'500.00	632'431.95	63'417.35
4030.3010.10	Besoldungen	569'239.05		527'252.00		518'101.20	
4030.3010.20	Löhne an nebenamtliches Personal	9'044.60		6'243.00		3'617.30	
4030.3010.60	Treueprämie	6'500.00		6'500.00		2'400.00	
4030.3030.09	EO-Entschädigungen	-4'208.15		-700.00			
4030.3050.10	Sozialversicherungsbeiträge AHV, IV, EO, ALV, VK und FAK	46'902.65		43'779.00		42'687.00	
4030.3052.10	Pensionskassenbeiträge	47'326.75		44'706.00		43'703.70	
4030.3090.10	Aus- und Weiterbildungskosten	1'980.00		3'000.00		4'330.00	
4030.3100.10	Büromaterial, Drucksachen, Inserate	2'130.20		2'500.00		3'521.35	
4030.3110.10	Büromöbel und Büromaschinen	2'154.00		1'720.00		3'805.90	
4030.3130.50	Dienstleistungen Dritter			500.00		166.00	
4030.3130.70	Mitgliedschafts- u. Jahresbeiträge	70.00		70.00		70.00	
4030.3150.00	Unterhalt Büromöbel und -geräte	944.90		1'100.00		1'179.60	
4030.3170.10	Spesenentschädigungen	7'074.45		9'600.00		7'608.90	
4030.3170.20	Repräsentationsausgaben	1'508.00		1'400.00		1'241.00	
4030.4210.00	Gebühren		56'514.30		66'500.00		59'592.35
4030.4260.70	Rückerstattungen Porti		0.85				
4030.4390.00	Verschiedene Erträge		100.00				
4030.4611.00	Kantonsbeiträge Integrationsverordnung		3'195.00		5'000.00		3'825.00
4060	Schiesswesen	72'077.35	72'077.35	72'310.00	72'310.00	62'923.70	62'923.70
4060.3000.10	Tag- und Sitzungsgelder	540.00		1'000.00		1'140.00	
4060.3010.10	Besoldungen	4'510.90		4'480.00		4'474.20	
4060.3010.20	Löhne an nebenamtliches Personal	5'679.50		6'500.00		6'186.35	
4060.3010.30	Löhne an Reinigungspersonal	965.40		1'250.00		2'125.65	
4060.3050.10	Sozialversicherungsbeiträge AHV, IV, EO, ALV, VK und FAK	362.15		1'000.00		355.05	
4060.3052.10	Pensionskassenbeiträge	418.20		400.00		410.40	
4060.3100.10	Büromaterial, Drucksachen, Inserate			600.00			
4060.3101.10	Treib- und Schmierstoffe, Pneus, Ersatzteile	233.60		300.00		218.55	
4060.3101.25	Reinigungs- und Waschmaterial	60.40		400.00		367.85	
4060.3101.70	Verbrauchs-, Unterhalts- und Hilfsmaterial	1'188.45		2'000.00		2'630.40	
4060.3111.30	Maschinen, Geräte, Fahrzeuge	487.70		500.00		186.60	



Konto	Erfolgsrechnung Institutionelle Gliederung LR	Rechnung 2018		Budget 2018		Rechnung 2017	
		Aufwand	Ertrag	Aufwand	Ertrag	Aufwand	Ertrag
4060.3120.10	Strom, Wasser, Abwasser	4'360.79		5'400.00		4'871.88	
4060.3120.20	Heizmaterialien	1'686.80		1'800.00		1'682.45	
4060.3130.45	Telefon- und Kommunikationsgebühren	304.05		400.00		311.70	
4060.3130.50	Dienstleistungen Dritter	3'715.51		3'100.00		3'947.22	
4060.3134.10	Haftpflicht- und Sachversicherungsprämien	2'607.20		2'900.00		2'892.15	
4060.3144.10	Baulicher Unterhalt	25'273.65		20'500.00		3'927.35	
4060.3151.00	Unterhalt, Reparaturen an Fahrnis	3'903.05		4'000.00		4'596.45	
4060.3160.20	Mieten, Pachten, Leasing	5'280.00		5'280.00		4'280.00	
4060.3170.10	Spesenentschädigungen					208.90	
4060.3199.91	Einlage in Kreditor " Schiessanlage Weier"					7'610.55	
4060.3910.10	Arbeitsleistungen anderer Dienstzweige	4'500.00		4'500.00		4'500.00	
4060.3930.30	Verwaltungskostenanteil	6'000.00		6'000.00		6'000.00	
4060.4240.30	Benützungsgebühren Schiessplatz und Magazin		45'381.30		46'200.00		50'383.70
4060.4250.00	Materialverkäufe		1'638.80		1'500.00		2'308.00
4060.4390.00	Verschiedene Erträge		8'000.00		8'500.00		8'000.00
4060.4470.20	Pachtzinsen		2'232.00		2'200.00		2'232.00
4060.4612.00	Beiträge Vertragsgemeinden (Fehlbeträge)		14'825.25		13'910.00		
4070	Truppenunterkunft	229'709.73	94'008.13	228'849.00	147'200.00	218'883.45	116'325.50
4070.3010.10	Besoldungen	72'135.60		72'459.00		71'496.30	
4070.3010.30	Löhne an Reinigungspersonal	810.70		1'000.00		689.75	
4070.3049.10	Dienstkleider	210.00		250.00		218.20	
4070.3050.10	Sozialversicherungsbeiträge AHV, IV, EO, ALV, VK und FAK	5'794.05		5'920.00		5'691.75	
4070.3052.10	Pensionskassenbeiträge	6'696.00		6'670.00		6'568.20	
4070.3090.10	Aus- und Weiterbildungskosten			750.00		423.60	
4070.3100.10	Büromaterial, Drucksachen, Inserate			500.00		132.75	
4070.3101.10	Treib- und Schmierstoffe, Pneus, Ersatzteile	17.75		1'500.00		1'025.65	
4070.3101.25	Reinigungs- und Waschmaterial	4'665.00		4'700.00		5'696.85	
4070.3101.70	Verbrauchs-, Unterhalts- und Hilfsmaterial	2'724.80		3'500.00		2'575.30	
4070.3111.30	Maschinen, Geräte, Fahrzeuge	3'733.40		2'000.00		2'281.90	
4070.3120.10	Strom, Wasser, Abwasser	13'934.98		20'000.00		18'191.41	
4070.3120.20	Heizmaterialien	15'000.83		13'000.00		12'213.96	
4070.3130.45	Telefon- und Kommunikationsgebühren	939.15		1'200.00		1'252.20	
4070.3130.50	Dienstleistungen Dritter	3'546.57		5'200.00		3'099.67	
4070.3134.10	Haftpflicht- und Sachversicherungsprämien	1'869.85		2'300.00		2'182.80	
4070.3137.21	Motorfahrzeugsteuern	435.05		500.00		435.05	
4070.3144.10	Baulicher Unterhalt	27'618.35		13'600.00		16'950.01	
4070.3151.00	Unterhalt, Reparaturen an Fahrnis	7'164.35		8'000.00		5'285.50	
4070.3170.10	Spesenentschädigungen			200.00		15.40	
4070.3170.20	Repräsentationsausgaben			500.00			
4070.3199.90	Uebriger Sachaufwand					120.00	
4070.3910.10	Arbeitsleistungen anderer Dienstzweige	2'687.25		2'800.00		2'458.20	
4070.3930.30	Verwaltungskostenanteil	27'000.00		27'000.00		27'000.00	
4070.3940.00	Verrechneter Zinsaufwand	2'140.95		4'300.00		2'293.90	
4070.3950.20	Verrechnete Abschreibungen	30'585.10		31'000.00		30'585.10	
4070.4240.30	Benützungsgebühren zivile Nutzung TRUK		20'169.55		25'000.00		17'784.05
4070.4240.31	Entschädigungen Anlagewart		694.40		1'000.00		548.25
4070.4240.32	Unterkunftsentschädigungen der Armee TRUK		72'492.68		120'000.00		97'600.85
4070.4240.35	Materialausleihe		115.00		200.00		
4070.4390.00	Verschiedene Erträge		536.50		1'000.00		392.35
4080	Markthalle	103'865.10	87'664.45	104'008.00	81'500.00	117'532.90	92'746.65



Konto	Erfolgsrechnung Institutionelle Gliederung LR	Rechnung 2018		Budget 2018		Rechnung 2017	
		Aufwand	Ertrag	Aufwand	Ertrag	Aufwand	Ertrag
4080.3010.10	Besoldungen	27'046.00		27'122.00		26'799.80	
4080.3050.10	Sozialversicherungsbeiträge AHV, IV, EO, ALV, VK und FAK	2'172.80		2'160.00		2'134.00	
4080.3052.10	Pensionskassenbeiträge	2'511.00		2'526.00		2'463.60	
4080.3100.10	Büromaterial, Drucksachen, Inserate					132.25	
4080.3101.25	Reinigungs- und Waschmaterial	1'075.70		1'200.00		571.20	
4080.3101.70	Verbrauchs-, Unterhalts- und Hilfsmaterial	1'886.80		2'000.00		1'598.60	
4080.3111.30	Maschinen, Geräte, Fahrzeuge	1'033.25		1'000.00		650.20	
4080.3120.10	Strom, Wasser, Abwasser	15'465.29		17'000.00		16'064.69	
4080.3120.20	Heizmaterialien	6'797.66		3'000.00		6'574.44	
4080.3130.50	Dienstleistungen Dritter	538.20		1'200.00		1'338.32	
4080.3134.10	Haftpflicht- und Sachversicherungsprämien	1'655.80		1'800.00		1'741.90	
4080.3144.10	Baulicher Unterhalt	20'569.50		20'000.00		33'227.20	
4080.3151.00	Unterhalt, Reparaturen an Fahrnis	113.10		1'000.00		485.70	
4080.3199.90	Uebriger Sachaufwand					100.00	
4080.3910.10	Arbeitsleistungen anderer Dienstzweige			1'000.00		651.00	
4080.3930.30	Verwaltungskostenanteil	23'000.00		23'000.00		23'000.00	
4080.4240.30	Benützungsgebühren Markthalle		77'048.90		75'000.00		84'920.50
4080.4240.31	Entschädigungen Anlagewart		5'084.35		3'500.00		5'210.15
4080.4390.00	Verschiedene Erträge		2'511.20		500.00		96.00
4080.4430.01	Mietzinsen		3'020.00		2'500.00		2'520.00
4300	Bestattungswesen	626'581.71	1'039'940.67	651'898.00	1'040'600.00	675'755.00	975'010.64
4300.3010.10	Besoldungen	162'475.40		162'325.00		143'195.00	
4300.3010.20	Entschädigung an Organisten und externe Stellvertretung Kremationswart	39'087.50		38'770.00		37'387.40	
4300.3010.30	Löhne an Reinigungspersonal	3'395.35		4'028.00		3'611.35	
4300.3010.60	Treueprämie	1'000.00		1'000.00			
4300.3049.10	Dienstkleider			300.00		34.00	
4300.3050.10	Sozialversicherungsbeiträge AHV, IV, EO, ALV, VK und FAK	15'134.70		16'819.00		14'998.85	
4300.3052.10	Pensionskassenbeiträge	15'125.40		15'156.00		14'953.80	
4300.3090.10	Aus- und Weiterbildungskosten			500.00		446.00	
4300.3100.10	Büromaterial, Drucksachen, Inserate	525.75		1'400.00		1'571.62	
4300.3101.25	Reinigungs- und Waschmaterial	156.77		700.00		689.60	
4300.3101.70	Verbrauchs-, Unterhalts- und Hilfsmaterial	2'370.88		3'200.00		2'402.40	
4300.3109.60	Särge, Grabzeichen, Aschenurnen, Beiträge an unentgeltliche Bestattungen	24'013.75		34'900.00		36'213.05	
4300.3110.10	Büromöbel und Büromaschinen	4'072.45		4'100.00			
4300.3111.30	Maschinen, Geräte, Fahrzeuge			500.00		7'300.40	
4300.3120.10	Strom, Wasser, Abwasser	38'319.80		33'000.00		39'126.78	
4300.3130.30	Leichttransporte	162.00		1'000.00		5'143.35	
4300.3130.50	Dienstleistungen Dritter	28'544.90		14'500.00		40'206.97	
4300.3130.55	Entschädigungen an Leichenbegleiter			500.00			
4300.3130.70	Mitgliedschafts- u. Jahresbeiträge	440.80		800.00		787.30	
4300.3134.10	Haftpflicht- und Sachversicherungsprämien	4'834.30		5'500.00		5'220.15	
4300.3144.10	Baulicher Unterhalt	44'667.80		46'000.00		90'984.43	
4300.3151.00	Unterhalt, Reparaturen an Fahrnis	1'033.45		700.00		624.15	
4300.3170.10	Spesenentschädigungen	209.30		500.00		152.50	
4300.3170.20	Repräsentationsausgaben	497.00		500.00		504.00	
4300.3199.90	Uebriger Sachaufwand	11.70		100.00		11.00	
4300.3910.10	Arbeitsleistungen anderer Dienstzweige	8'747.46		13'000.00		10'044.00	
4300.3920.00	Benutzungskosten Drucker/Kopie	329.60		500.00		722.75	
4300.3930.30	Verwaltungskostenanteil	92'000.00		92'000.00		92'000.00	
4300.3940.00	Verrechneter Zinsaufwand	7'784.90		17'600.00		7'298.35	
4300.3950.20	Verrechnete Abschreibungen	131'640.75		142'000.00		120'125.80	



Konto	Erfolgsrechnung Institutionelle Gliederung LR	Rechnung 2018		Budget 2018		Rechnung 2017	
		Aufwand	Ertrag	Aufwand	Ertrag	Aufwand	Ertrag
4300.4240.30	Bestattungsgebühren		837'073.30		900'000.00		797'827.90
4300.4240.51	Grabplatzgebühren		176'300.00		134'000.00		139'300.00
4300.4250.00	Verkauf von Aschenurnen		1'726.25		3'800.00		2'273.50
4300.4260.30	Versicherungsleistungen						639.95
4300.4390.00	Verschiedene Erträge		24'841.12		2'800.00		34'969.29
4400	Feuerwehr	1'181'062.51	1'181'062.51	1'259'756.00	1'259'756.00	1'110'549.30	1'110'549.30
4400.3010.10	Besoldungen	132'014.90		130'000.00		130'028.10	
4400.3010.20	Entschädigungen an Funktionäre des Stabes	14'000.00		18'000.00		18'000.00	
4400.3010.30	Löhne an Reinigungspersonal	1'818.35		2'500.00		1'282.10	
4400.3010.70	Sold	364'585.35		375'000.00		361'005.60	
4400.3049.10	Dienstkleider	29'891.05		30'000.00		34'309.60	
4400.3050.10	Sozialversicherungsbeiträge AHV, IV, EO, ALV, VK und FAK	11'715.75		12'170.00		11'858.20	
4400.3052.10	Pensionskassenbeiträge	12'200.40		12'000.00		11'970.60	
4400.3053.10	Unfallversicherungsbeiträge	3'949.45		5'600.00		3'949.45	
4400.3090.10	Aus- und Weiterbildungskosten	30'056.97		30'400.00		21'561.40	
4400.3100.10	Büromaterial, Drucksachen, Inserate	6'678.90		6'750.00		6'805.05	
4400.3101.10	Treib- und Schmierstoffe, Pneus, Ersatzteile	17'183.15		19'000.00		17'184.60	
4400.3101.25	Reinigungs- und Waschmaterial	1'078.85		1'100.00		498.85	
4400.3101.70	Verbrauchs-, Unterhalts- und Hilfsmaterial	12'291.60		11'500.00		12'008.30	
4400.3110.10	Büromöbel und Büromaschinen			2'000.00			
4400.3111.30	Maschinen, Geräte, Fahrzeuge	45'848.37		42'900.00		12'480.55	
4400.3120.10	Strom, Wasser, Abwasser	12'725.57		13'000.00		12'470.13	
4400.3120.20	Heizmaterialien	10'243.45		12'000.00		11'596.47	
4400.3130.40	Porti und Frachten	829.60		1'000.00		505.50	
4400.3130.45	Telefon- und Alarmeinrichtungsgebühren	24'737.10		24'600.00		23'638.20	
4400.3130.50	Dienstleistungen Dritter	5'988.35		6'000.00		8'079.26	
4400.3130.70	Mitgliedschafts- und Jahresbeiträge	3'000.55		4'400.00		4'042.25	
4400.3132.55	Honorare, Arbeitsleistungen Dritter	2'973.15		3'000.00		2'715.00	
4400.3134.10	Haftpflicht- und Sachversicherungsprämien	11'730.30		15'300.00		15'150.65	
4400.3137.21	Mfz-Steuern/Schwerverk.abgabe	6'878.45		6'500.00		5'719.20	
4400.3144.10	Baulicher Unterhalt	27'232.95		24'400.00		23'129.74	
4400.3151.00	Unterhalt, Reparaturen an Fahrnis	44'884.60		43'400.00		25'557.05	
4400.3170.10	Spesenentschädigungen	9'000.00		9'000.00		9'061.40	
4400.3170.20	Repräsentationsausgaben	6'387.35		5'500.00		4'874.00	
4400.3170.80	Verpflegung der Feuerwehr	8'991.80		9'000.00		9'131.45	
4400.3180.00	Debitorenverluste	366.15				289.00	
4400.3181.00	Abschreibungen auf Wehrdienstersatzabgaben	28'426.90		30'000.00		25'387.40	
4400.3199.90	Uebriger Sachaufwand	235.00		500.00		85.00	
4400.3300.60	Planmässige Abschreibungen Feuerwehr	47'865.00		98'000.00		22'727.00	
4400.3300.61	Abschreibungen Rest VV per 31.12.2015 Feuerwehr	133'050.00		133'036.00		133'050.00	
4400.3409.00	Verrechneter Zinsaufwand	24'607.55		33'200.00		24'370.50	
4400.3612.00	Verwaltungskostenanteil	78'000.00		78'000.00		78'000.00	
4400.3612.10	Arbeitsleistungen anderer Dienstzweige	4'014.65		4'200.00		3'754.20	
4400.3612.20	Drucker- und Informatikkosten - interne Verrechnung	3'580.95		4'800.00		4'082.40	
4400.3632.00	Spezialfinanzierung Unterhaltsbeitrag Feuerwehrmagazin Bleienbach	2'000.00		2'000.00		2'000.00	
4400.4200.00	Wehrdienstersatzabgabe		596'304.92		650'000.00		620'434.65
4400.4210.00	Anschlussgebühren Schlüsselanlagen		6'720.00		7'500.00		6'780.00
4400.4240.35	Materialausleihe				500.00		250.00
4400.4240.70	Gebühren Dienst- und Sachleistungen		86'861.40		100'000.00		137'662.00
4400.4250.02	Altmaterialverkauf		400.00		500.00		1'230.00



Konto	Erfolgsrechnung Institutionelle Gliederung LR	Rechnung 2018		Budget 2018		Rechnung 2017	
		Aufwand	Ertrag	Aufwand	Ertrag	Aufwand	Ertrag
4400.4390.00	Verschiedene Erträge		6'700.00		10'000.00		8'530.00
4400.4470.01	Mietzinsen		1'800.00				1'800.00
4400.4631.00	Beitrag Gebäudeversicherung		140'091.00		140'000.00		140'444.00
4400.4631.01	Beiträge von kantonalen Aufgaben		190'220.18		191'300.00		193'418.65
4400.9010.00	Ertragsüberschuss Spezialfinanzierung					18'191.10	
4400.9011.00	Aufwandüberschuss Spezialfinanzierung		151'965.01		159'956.00		
4600	Zivilschutz	788'226.85	468'913.45	820'223.00	463'100.00	771'150.26	439'271.85
4600.3000.10	Tag- und Sitzungsgelder	10'280.00		15'000.00		10'400.00	
4600.3010.10	Besoldungen	298'665.50		305'826.00		312'030.40	
4600.3010.20	Löhne an nebenamtliches Personal	16'800.00		17'119.00		16'400.00	
4600.3010.30	Löhne an Reinigungspersonal	1'237.50		1'520.00		341.80	
4600.3010.60	Treueprämie					1'650.00	
4600.3030.09	EO-Entschädigungen	-17'134.50		-9'000.00		-6'771.15	
4600.3049.10	Dienstkleider	10'088.65		10'000.00		10'330.55	
4600.3050.10	Sozialversicherungsbeiträge AHV, IV, EO, ALV, VK und FAK	24'004.60		26'464.00		25'256.05	
4600.3052.10	Pensionskassenbeiträge	26'449.20		27'794.00		27'662.60	
4600.3090.10	Aus- und Weiterbildungskosten	1'501.00		2'000.00		1'011.80	
4600.3100.10	Büromaterial, Drucksachen, Inserate	1'063.55		3'900.00		2'816.55	
4600.3101.10	Treib- und Schmierstoffe, Pneus, Ersatzteile	7'337.09		8'000.00		4'980.55	
4600.3101.25	Reinigungs- und Waschmaterial	1'310.35		1'500.00		992.20	
4600.3101.70	Verbrauchs-, Unterhalts- und Hilfsmaterial	819.10		3'000.00		1'098.90	
4600.3110.10	Büromöbel und Büromaschinen	5'558.40		5'700.00			
4600.3111.30	Maschinen, Geräte, Fahrzeuge	36'710.70		36'500.00		24'660.09	
4600.3120.10	Strom, Wasser, Abwasser	16'126.90		15'000.00		13'749.50	
4600.3130.40	Porti und Frachten	2'969.55		5'000.00		3'543.75	
4600.3130.45	Telefon- und Kommunikationsgebühren	7'013.30		7'000.00		6'305.10	
4600.3130.50	Dienstleistungen Dritter	6'143.00		1'800.00		2'025.70	
4600.3130.70	Mitgliedschafts- und Jahresbeiträge	1'365.00		1'400.00		1'365.00	
4600.3132.55	Honorare, Arbeitsleistungen Dritter			1'000.00		1'699.05	
4600.3134.10	Haftpflicht- und Sachversicherungsprämien	4'123.05		5'400.00		5'761.65	
4600.3137.21	Mfz-Steuer/Schwerverk.abgabe	4'930.35		6'700.00		4'598.10	
4600.3138.80	Kommunale Zivilschutzkurse, Übungen und Rapporte	186'913.50		187'000.00		182'104.20	
4600.3144.10	Baulicher Unterhalt	19'383.41		18'100.00		8'178.12	
4600.3151.00	Unterhalt, Reparaturen an Fahrnis	8'598.65		9'500.00		4'138.75	
4600.3160.20	Mieten, Pachten, Leasing	25'903.35		26'000.00		24'470.00	
4600.3170.10	Spesenentschädigungen	3'650.45		4'500.00		3'926.30	
4600.3920.00	Benützungskosten Drucker/Kopie	3'415.20		3'500.00		3'424.70	
4600.3930.30	Verwaltungskostenanteil	73'000.00		73'000.00		73'000.00	
4600.4240.30	Benützungsgebühren		30'074.15		40'000.00		34'882.45
4600.4240.70	Gebühren für Dienst- und Sachleistungen		2'362.90				
4600.4250.00	Materialverkäufe		164.00		1'000.00		775.00
4600.4260.30	Versicherungsleistungen		6'281.80				
4600.4390.00	Verschiedene Erträge		1'332.70		1'500.00		571.70
4600.4510.00	Entnahme aus Spezialfinanzierung		17'717.50		9'900.00		26'632.00
4600.4600.00	Bundesbeiträge		3'500.00		3'500.00		3'500.00
4600.4612.00	Rückzahlungen auswärtiger ZS-Organisationen		378'138.40		371'000.00		372'910.70
4600.4631.00	Kantonsbeiträge		29'342.00		36'200.00		
5	SOZIALWESEN	32'540'521.81	27'144'008.42	34'103'347.00	28'216'180.00	34'095'869.09	28'594'124.25
	Netto Aufwand		5'396'513.39		5'887'167.00		5'501'744.84
5000	Sozialamt - Allgemeines	1'768'284.39	185'662.85	1'750'242.00	160'100.00	1'755'983.84	197'174.44



Konto	Erfolgsrechnung Institutionelle Gliederung LR	Rechnung 2018		Budget 2018		Rechnung 2017	
		Aufwand	Ertrag	Aufwand	Ertrag	Aufwand	Ertrag
5000.3000.10	Tag- und Sitzungsgelder	3'600.00		3'500.00		3'190.00	
5000.3010.10	Besoldungen	1'390'649.75		1'404'251.00		1'427'404.55	
5000.3010.20	Löhne an nebenamtliches Personal	19'186.45		17'119.00		18'889.45	
5000.3010.60	Treueprämie	4'500.00		4'500.00		2'400.00	
5000.3030.09	EO-Entschädigungen					-16'822.65	
5000.3050.10	Sozialversicherungsbeiträge AHV, IV, EO, ALV, VK und FAK	115'051.35		115'923.00		115'129.05	
5000.3052.10	Pensionskassenbeiträge	104'392.45		124'349.00		118'463.05	
5000.3090.10	Aus- und Weiterbildungskosten	18'643.00		14'000.00		14'196.35	
5000.3100.10	Büromaterial, Drucksachen, Inserate	10'543.95		15'500.00		17'242.14	
5000.3110.10	Büromöbel und Büromaschinen	5'472.70		5'500.00		25'105.10	
5000.3130.50	Dienstleistungen Dritter	2'676.10		3'000.00		3'348.00	
5000.3130.60	Postcheckgebühren	760.00		1'000.00		1'084.35	
5000.3132.55	Honorare, Arbeitsleistungen Dritter	27'194.10		27'500.00		22'325.80	
5000.3150.00	Unterhalt Büromöbel und -geräte	1'369.95		100.00			
5000.3170.10	Spesenentschädigungen	4'205.19		3'500.00		3'527.70	
5000.3170.20	Repräsentationsausgaben	39.40		500.00		500.95	
5000.3637.00	Sozialpreis	10'000.00		10'000.00			
5000.3910.10	Arbeitsleistungen anderer Dienstzweige	50'000.00					
5000.4210.00	Gebühren		40'690.40		8'000.00		49'626.59
5000.4260.30	Versicherungsleistungen		419.10				8'215.00
5000.4390.00	Verschiedene Erträge		11'814.85		15'600.00		28'723.85
5000.4631.00	Kantonsbeiträge				13'500.00		
5000.4632.00	Beitrag Gemeinden für Führung Sozialaufgaben		132'738.50		123'000.00		110'609.00
5100	Sozialhilfe	19'418'755.33	6'558'205.65	17'679'000.00	5'892'000.00	17'953'763.71	6'288'494.91
5100.3637.07	Beschäftigungsprojekte für nicht mehr vers. sozialhilfeberechtigte Erwerbslose	180'880.00		159'000.00		160'225.00	
5100.3637.20	Wirtschaftliche Sozialhilfe BE	6'877'085.08		6'450'000.00		6'464'417.12	
5100.3637.40	Wirtschaftliche Sozialhilfe Ausserkantonale	3'949'184.48		3'400'000.00		3'895'618.55	
5100.3637.60	Wirtschaftliche Sozialhilfe Ausländer	8'410'420.77		7'650'000.00		7'433'863.04	
5100.3637.90	Rückzahlung Krankenkassenprämien an das ASVS	1'185.00		20'000.00		-360.00	
5100.4260.50	Einnahmen Berner		2'865'352.45		2'070'000.00		2'663'724.82
5100.4260.55	Einnahmen Ausserkantonale		1'388'049.80		1'296'000.00		1'274'853.57
5100.4260.60	Einnahmen Ausländer		2'123'923.40		2'367'000.00		2'189'691.52
5100.4621.03	Rückerstattung Kanton für Beschäftigungsprojekte		180'880.00		159'000.00		160'225.00
5220	Bevorschussungen von Unterhaltsbeiträgen	845'333.40	660'438.90	700'000.00	530'000.00	919'277.10	743'254.25
5220.3637.40	Alimentenvorschüsse für Kinder	845'333.40		700'000.00		919'277.10	
5220.4260.40	Rückerstattungen Alimentenvorschüsse für Kinder		660'438.90		530'000.00		743'254.25
5230	Suchtprävention	12'500.00		13'100.00		12'162.10	
5230.3130.50	Dienstleistungen Dritter	2'500.00		3'000.00		2'162.10	
5230.3636.01	Blaues Kreuz; Kantonalverband Bern	10'000.00		10'000.00		10'000.00	
5230.3636.17	Verschiedene kleinere Beiträge			100.00			
5240	Arbeitslosenfürsorge	97'866.80	55'946.80	47'700.00		46'209.00	
5240.3160.20	Mieten, Pachten, Leasing	6'160.00		12'000.00		10'560.00	
5240.3636.02	Betriebszuschuss an Velostation	20'000.00		20'000.00		20'000.00	
5240.3636.12	Verein maxi.mumm	15'760.00		15'700.00		15'649.00	
5240.3636.13	Provisorium Bewachte Velostation	30'946.80					



Konto	Erfolgsrechnung Institutionelle Gliederung LR	Rechnung 2018		Budget 2018		Rechnung 2017	
		Aufwand	Ertrag	Aufwand	Ertrag	Aufwand	Ertrag
5240.3636.14	Projekt "Stellenvermittlung Plus"	25'000.00					
5240.4510.00	Entnahme aus Spezialfinanzierung		55'946.80				
5300	Sozialberatung	2'059'867.84	2'131.25	2'046'172.00		2'138'359.48	8'795.35
5300.3010.10	Besoldungen	1'730'037.25		1'677'300.00		1'798'588.40	
5300.3010.60	Treueprämie	4'505.00		4'505.00		4'000.00	
5300.3030.09	EO-Entschädigungen	-39'691.50				-37'681.90	
5300.3050.10	Sozialversicherungsbeiträge AHV, IV, EO, ALV, VK und FAK	139'538.75		136'766.00		145'271.55	
5300.3052.10	Pensionskassenbeiträge	133'436.25		133'100.00		134'867.65	
5300.3053.10	Unfallversicherungsbeiträge	15'591.00		16'736.00		16'190.00	
5300.3090.10	Aus- und Weiterbildungskosten	50'193.20		50'000.00		51'087.20	
5300.3130.70	Mitgliedschafts- u. Jahresbeiträge	5'223.00		5'365.00		4'823.00	
5300.3161.20	Mieten Fahrzeuge	1'027.05					
5300.3170.10	Spesenentschädigungen	16'418.59		18'000.00		18'061.98	
5300.3199.85	Freier Kredit Sozialarbeiter	3'589.25		4'400.00		3'151.60	
5300.4260.30	Versicherungsleistungen		2'131.25				
5300.4390.00	Verschiedene Erträge						8'795.35
5350	Verschiedene gemeindeeigene Fürsorgeleistungen	11'093.05		10'000.00		3'977.95	
5350.3199.85	Lastenausgleichsberechtigte Administrativauslagen	11'093.05		10'000.00		3'977.95	
5360	Jugendfürsorgeinstitutionen	1'952.00		3'330.00		2'452.00	
5360.3636.08	Pro Juventute; Elternbriefe	832.00		2'000.00		1'352.00	
5360.3636.10	Mütter- und Väterberatung Kanton Bern	100.00		130.00		100.00	
5360.3636.13	Verschiedene kleinere Beiträge	20.00		200.00			
5360.3636.38	Verein Seniorebrügg Langenthal und Umgebung	1'000.00		1'000.00		1'000.00	
5370	Familienfürsorgeinstitutionen	101'315.00		79'100.00		101'070.00	
5370.3636.03	Frauenverein Langenthal	800.00		800.00		800.00	
5370.3636.07	Verschiedene kleinere Beiträge			100.00		100.00	
5370.3636.09	Verein für Schuldensanierung	200.00		200.00		200.00	
5370.3636.18	Verein zur Förderung der Bildung und Integration im Oberaargau	90'835.00		68'000.00		90'550.00	
5370.3636.20	Caritas; Kultur Legi	9'480.00		10'000.00		9'420.00	
5380	Gesundheits-, Kranken- und Altersfürsorge	296'663.10		343'793.00		315'872.16	
5380.3635.36	Klinik SGM; Therapiebad	19'492.80		19'906.00		19'115.80	
5380.3636.01	Stiftung für Alterswohnungen			40'000.00		32'791.31	
5380.3636.11	Pro Infirmis, bernische Beratungs- und Fürsorgestelle			100.00			
5380.3636.14	Schweizerische Bibliothek für Blinde und Sehbehinderte	1'680.00		1'680.00		1'680.00	
5380.3636.19	Procap Oberaargau	100.00		100.00		100.00	
5380.3636.20	Stiftung Lebensgem. behinderter Menschen Region Oberaargau			200.00			
5380.3636.21	Verein für Gehörlosenhilfe	100.00		100.00			
5380.3636.23	Verein Lungenliga Bern	100.00		100.00		100.00	
5380.3636.28	Teilbetreutes Wohnen	271'940.30		281'257.00		262'035.05	
5380.3636.29	Verschiedene kleinere Beiträge	2'250.00		300.00			
5380.3636.35	Verein Oberaargauer Tageszentrum für Betagte TABEO	1'000.00		50.00		50.00	
5400	Schoio-Familienhilfe			3'330'910.00	3'330'910.00	2'960'214.45	2'960'214.45
5400.3010.10	Besoldungen			1'705'300.00		1'660'363.25	



Konto	Erfolgsrechnung Institutionelle Gliederung LR	Rechnung 2018		Budget 2018		Rechnung 2017	
		Aufwand	Ertrag	Aufwand	Ertrag	Aufwand	Ertrag
5400.3010.20	Löhne an nebenamtliches Personal			10'000.00		12'821.00	
5400.3010.30	Löhne an Reinigungspersonal			19'900.00		12'373.95	
5400.3010.40	Rückstellung nicht ausbezahlte Ferien- und Ueberzeitguthaben					28'908.00	
5400.3010.60	Treueprämie					5'000.00	
5400.3050.10	Sozialversicherungsbeiträge AHV, IV, EO, ALV, VK und FAK			138'000.00		136'010.40	
5400.3052.10	Pensionskassenbeiträge			150'000.00		134'845.20	
5400.3053.10	Unfallversicherungsbeiträge			16'000.00		14'390.90	
5400.3055.30	Krankentaggeldversicherungsbeiträge			11'220.00		10'497.95	
5400.3090.10	Aus- und Weiterbildungskosten			25'000.00		29'441.00	
5400.3100.10	Büromaterial, Drucksachen, Inserate			12'500.00		8'186.20	
5400.3101.10	Treib- und Schmierstoffe, Pneus, Ersatzteile			8'000.00		6'730.10	
5400.3101.25	Reinigungs- und Waschmaterial			3'000.00		3'678.10	
5400.3101.30	Pflanzen, Sämereien, Hilfsstoffe			3'000.00		1'320.15	
5400.3101.70	Verbrauchs-, Unterhalts- und Hilfsmaterial			6'000.00		3'896.30	
5400.3105.40	Lebensmittel und Getränke			50'000.00		46'450.50	
5400.3106.50	Sanitäts- und Desinfektionsmaterial			500.00		335.60	
5400.3110.10	Büromöbel und Büromaschinen			29'000.00		10'045.20	
5400.3111.30	Maschinen, Geräte, Fahrzeuge			4'000.00			
5400.3112.45	Bekleidung Schoio			500.00			
5400.3120.10	Strom, Wasser, Abwasser			15'500.00		14'204.65	
5400.3120.20	Heizmaterialien			18'000.00		15'536.95	
5400.3130.40	Porti und Frachten			3'000.00		2'166.40	
5400.3130.45	Telefon- und Kommunikationsgebühren			8'600.00		9'496.05	
5400.3130.50	Dienstleistungen Dritter			36'500.00		62'359.14	
5400.3130.70	Mitgliedschafts- u. Jahresbeiträge			2'500.00		2'920.20	
5400.3134.10	Haftpflicht- und Sachversicherungsprämien			4'200.00		3'702.10	
5400.3137.21	Mfz-Steuern/Schwerverk.abgabe			1'470.00		1'293.80	
5400.3144.10	Baulicher Unterhalt			26'200.00		46'514.90	
5400.3151.00	Unterhalt, Reparaturen an Fahrnis			4'000.00		4'797.20	
5400.3160.20	Mieten, Pachten, Leasing			40'000.00		40'000.00	
5400.3170.10	Spesenentschädigungen			4'000.00		3'609.20	
5400.3171.50	Ausflug der Kinder			8'000.00		6'931.70	
5400.3199.90	Uebriger Sachaufwand			13'000.00		4'920.00	
5400.3612.00	Verwaltungskostenanteil			66'000.00		66'000.00	
5400.3612.10	Arbeitsleistungen anderer Dienstzweige			3'000.00			
5400.3612.20	Druckerkosten			5'000.00		3'054.70	
5400.3631.02	Vergütung der Gemeinde an den Kanton			800'000.00		460'224.00	
5400.4220.10	Vergütungen Personal, Naturalbezüge				13'000.00		11'465.70
5400.4220.20	Kost- und Pflegegelder				800'000.00		460'224.00
5400.4220.22	Mahlzeiten an Gäste				1'000.00		1'213.50
5400.4260.30	Versicherungsleistungen						15'105.60
5400.4260.70	Rückerstattungen Telefongebühren				200.00		
5400.4390.00	Verschiedene Erträge				25'280.00		22'210.00
5400.4470.20	Pachtzinsen				430.00		524.30
5400.4510.00	Entnahme aus Spezialfinanzierung						2'638.39
5400.4611.02	Globalvergütung des Kantons an die Gemeinde				2'491'000.00		2'446'832.96
5400.9010.00	Ertragsüberschuss Spezialfinanzierung			80'020.00		87'189.66	
5600	Lastenausgleich Sozialhilfe	7'926'890.90	19'681'622.97	8'100'000.00	18'303'170.00	7'886'527.30	18'396'190.85
5600.3621.40	Lastenausgleich für Sozialhilfe	7'926'890.90		8'100'000.00		7'886'527.30	
5600.4621.50	Vergütung Lastenausgleich Sozialhilfe		19'407'181.97		18'036'670.00		18'130'389.85



Konto	Erfolgsrechnung Institutionelle Gliederung LR	Rechnung 2018		Budget 2018		Rechnung 2017	
		Aufwand	Ertrag	Aufwand	Ertrag	Aufwand	Ertrag
5600.4621.63	Soziodemografischer Zuschuss		274'441.00		266'500.00		265'801.00
6	BILDUNG, KULTUR UND SPORT	22'613'439.95	4'529'239.63	22'416'656.00	4'571'800.00	21'377'579.92	4'415'766.86
	Netto Aufwand		18'084'200.32		17'844'856.00		16'961'813.06
6000	Amt für Bildung, Kultur und Sport - Allgemeines	413'687.25		416'786.00		392'017.82	
6000.3000.10	Tag- und Sitzungsgelder	5'075.20		10'000.00		4'156.10	
6000.3010.10	Besoldungen	327'656.00		326'572.00		322'674.00	
6000.3030.09	EO-Entschädigungen	-416.40				-416.40	
6000.3050.10	Sozialversicherungsbeiträge AHV, IV, EO, ALV, VK und FAK	26'680.70		26'000.00		26'242.20	
6000.3052.10	Pensionskassenbeiträge	28'072.80		28'014.00		27'621.60	
6000.3090.10	Aus- und Weiterbildungskosten	1'563.60		3'500.00		1'303.40	
6000.3100.10	Büromaterial, Drucksachen, Inserate	5'067.45		6'000.00		1'389.92	
6000.3110.10	Büromöbel und Büromaschinen	4'542.10		2'800.00		68.90	
6000.3130.50	Dienstleistungen Dritter	3'857.95		4'000.00			
6000.3130.70	Mitgliedschafts- u. Jahresbeiträge	4'168.80		6'400.00		4'219.95	
6000.3170.10	Spesenentschädigungen	2'132.20		2'000.00		2'076.35	
6000.3170.20	Repräsentationsausgaben	439.50		1'500.00		2'681.80	
6000.3636.00	Vereinsempfänge	4'847.35					
6010	Bildung, Kinder und Jugend	6'022'877.25	1'289'226.00	5'978'452.00	1'350'000.00	5'943'166.95	1'468'634.45
6010.3010.10	Besoldungen	61'750.00		61'706.00		62'672.00	
6010.3050.10	Sozialversicherungsbeiträge AHV, IV, EO, ALV, VK und FAK	5'000.80		4'833.00		4'993.00	
6010.3052.10	Pensionskassenbeiträge	5'484.60		5'713.00		5'154.60	
6010.3130.50	Dienstleistungen Dritter	4'000.00		4'000.00			
6010.3611.10	Schulgelder an Kanton (Quarta)	323'415.35		324'000.00		171'860.20	
6010.3611.32	Gemeindebeitrag Lehrerlöhne Primarstufe	2'246'451.50		2'166'000.00		2'110'951.25	
6010.3611.33	Gemeindebeitrag Lehrerlöhne Sekundarstufe	2'346'558.25		2'320'000.00		2'565'494.75	
6010.3611.34	Gemeindebeitrag Lehrerlöhne Kindergarten	766'922.00		790'000.00		773'698.00	
6010.3612.10	Schulgelder an andere Gemeinden und Gemeindeverbände	262'794.75		302'200.00		248'343.15	
6010.3635.00	Beiträge an besondere Anlässe und Events	500.00					
6010.4230.01	Schulgeldertrag auswärtige Kinder - Gehaltskosten		818'601.10		860'000.00		934'231.15
6010.4230.10	Schulgeldertrag auswärtiger Kinder - Infrastruktur- und Betriebskosten		470'461.70		490'000.00		534'241.30
6010.4390.00	Verschiedene Erträge		163.20				162.00
6020	Stipendien						2'208.11
6020.4260.10	Rückerstattungen						2'208.11
6040	Schulzahnpflege und Schularztdienst	95'327.00		106'253.00	3'000.00	100'104.20	134.65
6040.3000.10	Tag- und Sitzungsgelder	90.00		100.00		90.00	
6040.3010.20	Löhne an nebenamtliches Personal	12'716.80		13'091.00		12'486.55	
6040.3050.10	Sozialversicherungsbeiträge AHV, IV, EO, ALV, VK und FAK	3'970.70		5'262.00		4'136.25	
6040.3100.10	Büromaterial, Drucksachen, Inserate	2'715.60		4'100.00		3'539.15	
6040.3106.55	Hilfsmittel für Zahnpflege	1'787.10		2'000.00		1'989.80	
6040.3130.45	Telefon- und Kommunikationsgebühren	578.00		600.00			
6040.3136.55	Honorare Schulärzte	19'635.00		20'300.00		24'218.20	



Konto	Erfolgsrechnung Institutionelle Gliederung LR	Rechnung 2018		Budget 2018		Rechnung 2017	
		Aufwand	Ertrag	Aufwand	Ertrag	Aufwand	Ertrag
6040.3136.56	Honorare Schulzahnärzte/Fachpersonal	53'210.20		60'000.00		52'882.85	
6040.3150.00	Unterhalt Büromöbel und -geräte	623.60		800.00		761.40	
6040.4220.00	Elternbeiträge an Behandlungskosten				3'000.00		134.65
6080	Unterricht, Berufliche Ausbildung, Familien- und Jugendförderung	2'884'841.26	99'262.70	2'995'445.00	98'500.00	2'678'481.48	92'956.15
6080.3130.70	Mitgliedschafts- u. Jahresbeiträge	150.00		270.00		150.00	
6080.3630.04	Stiftung Ferienheim Oberwald	40'000.00		40'000.00		40'000.00	
6080.3632.00	Selbstbehalt für Langenthaler Kinder an andere Gemeinden (Tagesfamilien)	1'150.00		1'250.00			
6080.3632.01	Selbstbehalt für Langenthaler Kinder an andere Gemeinden (Kindertagesstätten)	46'386.40		54'000.00		33'305.40	
6080.3634.23	Nachtbusgesellschaft Bernmobil; Beitrag an Moonliner M12	11'500.00		10'000.00		10'000.00	
6080.3636.01	Verein Ferienpass Langenthal	3'000.00		3'000.00		3'000.00	
6080.3636.03	Elternarbeitsgruppe Langenthal			400.00		400.00	
6080.3636.05	Sprachheilschule Langenthal	15'400.00		15'400.00		15'400.00	
6080.3636.11	Volkshochschule Langenthal	5'812.00		10'000.00		6'637.50	
6080.3636.17	Arbeitskreis Rudolf Steiner Schule	18'379.90		20'000.00		18'505.00	
6080.3636.24	Langenthals autonomes Jugendzentrum	14'040.00		14'040.00		14'040.00	
6080.3636.28	KITA Oberer Matte	130'260.45		135'000.00			
6080.3636.30	Krippenverein Langenthal	1'375'461.75		1'383'400.00		1'315'041.75	
6080.3636.31	Regionale Kinder- und Jugendarbeit TOKJO; Defizitbeitrag	714'099.70		707'575.00		712'498.48	
6080.3636.32	Trägerverein offene Kinder- und Jugendarbeit TOKJO	85'110.00		85'110.00		85'110.00	
6080.3636.36	TOKJO; Donatorenvereinigung	1'000.00		1'000.00		1'000.00	
6080.3636.45	Verein Tagesfamilien Region Langenthal	423'091.06		513'000.00		421'393.35	
6080.3637.02	Elternbildungstag			2'000.00		2'000.00	
6080.4612.00	Selbstbehalt für auswärtige Kinder der Gemeinden (Tagesfamilien)		64'381.40		68'000.00		66'569.60
6080.4612.01	Selbstbehalt für auswärtige Kinder der Gemeinden (Kindertagesstätten)		34'881.30		30'500.00		26'386.55
6100	Sport	150'451.35	7'070.00	145'934.00	3'500.00	148'236.85	3'970.00
6100.3010.10	Besoldungen	109'138.40		109'195.00		107'424.45	
6100.3050.10	Sozialversicherungsbeiträge AHV, IV, EO, ALV, VK und FAK	8'820.30		8'834.00		8'797.85	
6100.3052.10	Pensionskassenbeiträge	10'827.00		10'805.00		10'654.50	
6100.3636.00	Beiträge an besondere Anlässe und Events	20'170.65		16'100.00		20'085.05	
6100.3636.01	Langenthaler Stadtlauf; Beitrag Startgeld Schüler	1'495.00		1'000.00		1'275.00	
6100.4631.00	Kantonsbeiträge		7'070.00		3'500.00		3'970.00
6130	Sportanlagen	1'468'570.96	426'855.90	1'500'364.00	502'500.00	1'426'159.80	551'059.90
6130.3000.10	Tag- und Sitzungsgelder	1'920.00		2'500.00		3'210.00	
6130.3010.10	Besoldungen	218'036.45		216'669.00		214'071.00	
6130.3010.20	Löhne an nebenamtliches Personal	6'040.00		6'082.00		6'040.00	
6130.3010.30	Löhne an Reinigungspersonal	99'534.60		100'700.00		99'730.95	
6130.3049.10	Dienstkleider	327.45		1'000.00		291.80	
6130.3050.10	Sozialversicherungsbeiträge AHV, IV, EO, ALV, VK und FAK	26'481.90		26'405.00		24'756.30	
6130.3052.10	Pensionskassenbeiträge	25'172.25		21'408.00		21'117.00	
6130.3090.10	Aus- und Weiterbildungskosten	415.05		1'000.00			
6130.3100.10	Büromaterial, Drucksachen, Inserate	679.80		800.00		769.75	



Konto	Erfolgsrechnung Institutionelle Gliederung LR	Rechnung 2018		Budget 2018		Rechnung 2017	
		Aufwand	Ertrag	Aufwand	Ertrag	Aufwand	Ertrag
6130.3101.10	Treib- und Schmierstoffe, Pneus, Ersatzteile	491.90		1'000.00		776.80	
6130.3101.25	Reinigungs- und Waschmaterial	7'965.10		9'500.00		7'054.25	
6130.3101.70	Verbrauchs-, Unterhalts- und Hilfsmaterial	10'374.95		12'000.00		9'682.10	
6130.3106.50	Sanitäts- und Desinfektionsmaterial	275.25		500.00		220.60	
6130.3111.30	Maschinen, Geräte, Fahrzeuge	33'115.12		22'600.00		23'951.40	
6130.3120.10	Strom, Wasser, Abwasser	94'133.79		87'500.00		95'802.00	
6130.3120.20	Heizmaterialien	39'546.31		45'000.00		37'969.50	
6130.3130.45	Telefon- und Kommunikationsgebühren	520.00		500.00		520.00	
6130.3130.50	Dienstleistungen Dritter	13'884.05		10'000.00		14'119.35	
6130.3130.70	Mitgliedschafts- u. Jahresbeiträge	500.00		500.00		500.00	
6130.3134.10	Haftpflicht- und Sachversicherungsprämien	15'459.20		17'500.00		16'024.25	
6130.3149.10	Baulicher Unterhalt	171'870.85		190'400.00		165'322.15	
6130.3151.00	Unterhalt, Reparaturen an Fahrnis	29'786.69		34'000.00		31'727.60	
6130.3160.20	Mieten und Pachten Sportanlagen	22'919.15		23'000.00			
6130.3170.10	Spesenentschädigungen			500.00			
6130.3170.20	Repräsentationsausgaben	545.00		1'000.00		215.00	
6130.3171.30	Eintrittsgebühren	252'000.00		252'000.00		252'000.00	
6130.3636.01	Betriebskostenbeitrag an Turnhalle Heilpädagogische Schule	51'876.35		49'000.00		48'715.00	
6130.3910.10	Arbeitsleistungen anderer Dienstzweige	162'399.75		185'000.00		169'273.00	
6130.3930.30	Verwaltungskostenanteil	182'300.00		182'300.00		182'300.00	
6130.4240.30	Benützungsgebühren Turnhallen		53'148.60		60'000.00		55'729.60
6130.4240.31	Benutzungskosten Sportanlagen durch kant./private Schulen		365'081.80		438'000.00		477'788.30
6130.4260.00	Kostenrückerstattungen		7'045.00		4'500.00		6'209.90
6130.4260.30	Versicherungsleistungen		1'004.95				11'332.10
6130.4390.00	Verschiedene Erträge		575.55				
6150	Freiwilliger Schulsport	180'481.40	58'295.00	188'268.00	55'000.00	179'317.60	53'710.00
6150.3000.10	Tag- und Sitzungsgelder			1'500.00		930.00	
6150.3010.20	Löhne an nebenamtliches Personal	142'632.20		145'000.00		143'221.50	
6150.3050.10	Sozialversicherungsbeiträge AHV, IV, EO, ALV, VK und FAK	10'671.20		11'818.00		11'117.30	
6150.3100.10	Büromaterial, Drucksachen, Inserate	1'392.15		1'500.00		1'267.60	
6150.3104.30	Lehrmittel und Verbrauchsmaterial	104.00		1'500.00		1'235.50	
6150.3111.30	Maschinen, Geräte, Fahrzeuge	700.00		1'000.00		700.00	
6150.3130.45	Telefon- und Kommunikationsgebühren	150.00		150.00		150.00	
6150.3130.50	Dienstleistungen Dritter	2'500.00		2'500.00		2'500.00	
6150.3151.00	Unterhalt, Reparaturen an Fahrnis	780.50		1'300.00		1'177.85	
6150.3170.10	Spesenentschädigungen	3'950.00		3'500.00		3'660.00	
6150.3171.30	Eintrittsgebühren	3'540.00		3'500.00		277.50	
6150.3171.45	Sporttage, Lager	14'061.35		15'000.00		13'080.35	
6150.4631.00	J + S Beiträge		28'495.00		20'000.00		18'050.00
6150.4637.00	Elternbeiträge		29'800.00		35'000.00		35'660.00
6160	Beiträge an Sportvereine	658'399.00		661'922.00		673'869.65	
6160.3634.23	Kunsteisbahn Langenthal AG	355'000.00		355'000.00		355'000.00	
6160.3636.02	AS Italica	1'000.00		1'000.00		1'000.00	
6160.3636.08	Curling-Club; Beitrag für Eismiete	5'000.00		5'000.00		5'000.00	
6160.3636.13	Fussballclub Langenthal; Ordentlicher Beitrag	10'000.00		10'000.00		10'000.00	
6160.3636.15	Fussballclub Langenthal; Beitrag an Platzunterhalt	82'000.00		82'000.00		82'000.00	
6160.3636.16	Fussballclub Langenthal; Zinsbeitrag (neues Clubhaus)	18'000.00		18'000.00		18'000.00	
6160.3636.20	Jungschützenkurse Langenthal	1'005.00		1'500.00		1'229.75	



Konto	Erfolgsrechnung Institutionelle Gliederung LR	Rechnung 2018		Budget 2018		Rechnung 2017	
		Aufwand	Ertrag	Aufwand	Ertrag	Aufwand	Ertrag
6160.3636.24	Schützengesellschaften; Schussgeldbeitrag Stadt	1'972.00		5'000.00		4'426.90	
6160.3636.25	Leichtathletikvereinigung	4'000.00		4'000.00		4'000.00	
6160.3636.31	Schlittschuhclub Langenthal; Ordentlicher Beitrag	10'000.00		10'000.00		22'791.00	
6160.3636.33	Schlittschuhclub Langenthal; Beitrag an Eismiete	125'000.00		125'000.00		125'000.00	
6160.3636.37	Schwimmklub Langenthal	6'500.00		6'500.00		6'500.00	
6160.3636.41	Unihockeyclub	7'000.00		7'000.00		7'000.00	
6160.3636.45	Tennisclub Langenthal	2'500.00		2'500.00		2'500.00	
6160.3636.47	Tischtennisclub	500.00		500.00		500.00	
6160.3636.49	Turnverein STV	3'000.00		3'000.00		3'000.00	
6160.3636.51	Turnverein Satus	750.00		750.00		750.00	
6160.3636.52	TZO Turnzentrum Oberaargau	2'000.00		2'000.00		2'000.00	
6160.3636.53	Volleyballclub	4'000.00		4'000.00		4'000.00	
6160.3636.55	Handballverein Langenthal	2'000.00		2'000.00		2'000.00	
6160.3636.61	Streethockeyclub Langenthal	2'000.00		2'000.00		2'000.00	
6160.3636.63	Heimverein Pfadi; Baurechtszins	10'172.00		10'172.00		10'172.00	
6160.3636.73	OLV-Langenthal	3'000.00		3'000.00		3'000.00	
6160.3636.76	Procap Sport Langenthal-Huttwil	2'000.00		2'000.00		2'000.00	
6200	Kultur	237'993.10	493.00	232'826.00		219'439.50	10'000.00
6200.3000.10	Tag- und Sitzungsgelder	3'860.00		5'100.00		2'790.00	
6200.3010.10	Besoldungen	73'905.00		74'888.00		73'485.00	
6200.3010.20	Löhne an nebenamtliches Personal	11'131.75		10'070.00		7'474.15	
6200.3010.60	Treueprämie	1'645.00		1'650.00			
6200.3050.10	Sozialversicherungsbeiträge AHV, IV, EO, ALV, VK und FAK	6'967.40		6'846.00		6'741.80	
6200.3052.10	Pensionskassenbeiträge	8'878.20		8'772.00		8'572.00	
6200.3111.30	Kunstgegenstände	13'050.00		13'000.00		12'420.00	
6200.3111.35	Kunst am Postplatz	10'000.00					
6200.3130.50	Dienstleistungen Dritter	5'500.00		5'500.00		5'000.00	
6200.3132.55	Honorare, Arbeitsleistungen Dritter	3'422.00		7'500.00		2'802.85	
6200.3151.00	Unterhalt, Reparaturen an Fahrnis	3'025.95		4'000.00		2'297.70	
6200.3160.20	Mieten, Pachten, Leasing	2'400.00		3'000.00		2'400.00	
6200.3170.20	Repräsentationsausgaben	6'759.35		5'500.00		4'062.10	
6200.3510.00	Einlage in Spezialfinanzierung	10'000.00		10'000.00		10'000.00	
6200.3636.00	Diverse Beiträge	61'493.00		60'000.00		65'342.00	
6200.3637.00	Kulturpreis	15'000.00		15'000.00		15'000.00	
6200.3910.10	Arbeitsleistungen anderer Dienstzweige	955.45		2'000.00		1'051.90	
6200.4510.00	Entnahme aus Spezialfinanzierung		493.00				10'000.00
6210	Stadttheater	2'281'890.98	1'026'127.64	1'958'408.00	950'000.00	1'441'882.56	674'152.15
6210.3000.10	Tag- und Sitzungsgelder	2'400.00		2'000.00		2'850.00	
6210.3010.10	Besoldungen	436'591.35		375'654.00		424'646.85	
6210.3010.20	Löhne an nebenamtliches Personal	107'561.45		46'826.00		56'363.25	
6210.3010.30	Löhne an Reinigungspersonal	26'159.55		28'196.00		8'928.25	
6210.3010.60	Treueprämie					3'000.00	
6210.3050.10	Sozialversicherungsbeiträge AHV, IV, EO, ALV, VK und FAK	43'987.45		36'761.00		39'141.90	
6210.3052.10	Pensionskassenbeiträge	41'849.70		34'761.00		36'660.05	
6210.3090.10	Aus- und Weiterbildungskosten	369.40		5'000.00		440.40	
6210.3100.10	Büromaterial, Drucksachen, Inserate	49'075.25		64'200.00		60'622.70	
6210.3101.25	Reinigungs- und Waschmaterial	3'251.95		3'900.00		3'756.80	
6210.3101.70	Verbrauchs-, Unterhalts- und Hilfsmaterial	17'469.04		9'500.00		6'395.05	
6210.3110.10	Büromöbel und Büromaschinen	328.60		1'000.00		153.55	
6210.3111.30	Maschinen, Geräte, Fahrzeuge	5'591.72		2'000.00		7'283.10	
6210.3120.10	Strom, Wasser, Abwasser	22'514.40		15'000.00		2'757.40	
6210.3120.20	Heizmaterialien	26'253.15		33'000.00		12'748.55	
6210.3130.40	Porti und Frachten	6'599.00		10'000.00		10'010.45	



Konto	Erfolgsrechnung Institutionelle Gliederung LR	Rechnung 2018		Budget 2018		Rechnung 2017	
		Aufwand	Ertrag	Aufwand	Ertrag	Aufwand	Ertrag
6210.3130.45	Telefon- und Kommunikationsgebühren	5'901.00		7'000.00		5'461.60	
6210.3130.50	Dienstleistungen, Marketing	56'143.28		39'500.00		83'346.61	
6210.3130.51	Vertriebskosten	14'669.47		24'000.00		5'718.20	
6210.3130.58	Aufwendungen für Gastspiele	411'463.54		420'000.00		237'771.30	
6210.3130.59	Aufwendungen für Gastspiele - Ertragsabhängig	36'991.00		50'000.00			
6210.3130.70	Mitgliedschafts- u. Jahresbeiträge	7'883.30		9'150.00		7'060.15	
6210.3132.55	Honorare, Arbeitsleistungen Dritter	13'000.00					
6210.3134.10	Haftpflicht- und Sachversicherungsprämien	23'196.75		20'000.00		19'944.70	
6210.3144.10	Baulicher Unterhalt	49'858.03		50'000.00		452.35	
6210.3151.00	Unterhalt, Reparaturen an Fahrnis	3'048.75		2'500.00		11'256.05	
6210.3160.20	Mieten, Pachten, Leasing	1'163.40		960.00		100'500.00	
6210.3170.10	Spesenentschädigungen	2'426.60		2'500.00		3'192.45	
6210.3170.20	Repräsentationsausgaben	1'497.75		3'000.00		220.20	
6210.3199.90	Uebrigere Sachaufwand	6'478.95		5'000.00		3'326.70	
6210.3199.91	Aufwendungen Übergangssaison					124'620.50	
6210.3636.10	Theater Überland; Beitrag an Infrastrukturkosten	9'669.00		10'000.00		9'669.00	
6210.3910.10	Leistungen anderer Dienstzweige	4'278.95		10'500.00		6'584.10	
6210.3920.00	Benutzungskosten Drucker/Kopie	4'895.80		1'500.00			
6210.3920.01	Benutzungskosten Drucker/Kopie					4'000.35	
6210.3930.30	Verwaltungskostenanteil	143'000.00		143'000.00		143'000.00	
6210.3940.00	Verrechneter Zinsaufwand	68'376.40		92'000.00			
6210.3950.20	Verrechnete Abschreibungen	627'947.00		400'000.00			
6210.4240.30	Benützungsgebühren Theater		84'385.30		56'000.00		11'669.00
6210.4240.35	Materialausleihe		200.00				500.00
6210.4240.60	Eintritte Stadttheater		364'454.54		330'000.00		121'154.05
6210.4240.61	Eintritte Stadttheater - Ertragsabhängig		6'367.00		22'000.00		
6210.4250.00	Materialverkäufe						150.00
6210.4260.30	Versicherungsleistungen		4'423.20				
6210.4260.70	Rückerstattungen				500.00		
6210.4390.00	Telefongebühren		136.60		6'000.00		11'832.30
6210.4390.02	Verschiedene Erträge		30'000.00				
6210.4472.20	Sponsoring- und Fundraisingeinnahmen		8'161.00		7'500.00		846.80
6210.4631.00	Pachtzinsen		422'400.00		422'400.00		422'400.00
6210.4632.00	Kantonsbeiträge (Gde.Verband Kulturförderung)		105'600.00		105'600.00		105'600.00
6210.4632.00	Gemeindebeiträge (Gde.Verband Kulturförderung)						
6220	Museum	40'182.00		40'182.00		40'182.00	
6220.3636.00	Miete und Nebenkosten	14'000.00		14'000.00		14'000.00	
6220.3636.01	Betriebskostenbeitrag	26'182.00		26'182.00		26'182.00	
6230	Kulturzentrum Chrämerhuus	33'705.00		33'705.00		33'704.00	
6230.3636.00	Betriebskostenbeitrag	33'705.00		33'705.00		33'704.00	
6240	Kunstverein Oberaargau	119'136.00		119'136.00		119'136.00	
6240.3636.00	Miete und Nebenkosten	70'000.00		70'000.00		70'000.00	
6240.3636.01	Betriebskostenbeitrag	49'136.00		49'136.00		49'136.00	
6250	Kultur, Wissenschaft und Kunst	191'241.35	19'801.35	189'800.00	19'000.00	194'699.85	24'939.85
6250.3636.01	Stadtorchester Langenthal	6'000.00		6'000.00		5'000.00	
6250.3636.06	Stadtmusik Langenthal	15'000.00		15'000.00		15'000.00	
6250.3636.07	Männerchor Langenthal	1'000.00		1'000.00		1'000.00	
6250.3636.14	Stiftung Sternwarte	640.00					
6250.3636.21	Tambourenverein	600.00		600.00		600.00	
6250.3636.22	Verein Bühne frei	2'500.00		2'500.00		2'500.00	
6250.3636.24	Verein Theaterlink	1'500.00		1'500.00		1'500.00	



Konto	Erfolgsrechnung Institutionelle Gliederung LR	Rechnung 2018		Budget 2018		Rechnung 2017	
		Aufwand	Ertrag	Aufwand	Ertrag	Aufwand	Ertrag
6250.3636.26	Schweiz. Solisten- und Ensembles Wettbewerb	700.00		700.00		700.00	
6250.3636.30	Feuerwehrverein Langenthal	1'500.00		1'500.00		1'500.00	
6250.3636.36	Landfrauenverein Untersteckholz	300.00		300.00		300.00	
6250.3636.37	Oberaargauer Weihnachtskonzert	1'500.00		1'500.00		1'500.00	
6250.3636.38	Kammerensemble Langenthal	1'000.00		1'000.00		1'000.00	
6250.3636.41	Stiftung wissenschaftlich-heimatkundliche Forschung über Dorf und Gemeinde	4'000.00		4'000.00		4'000.00	
6250.3636.45	Stiftung Schloss Thunstetten	4'000.00		4'000.00		4'000.00	
6250.3636.47	Verein Ludothek	35'700.00		35'700.00		34'956.00	
6250.3636.63	Langenthaler Fasnachtsgesellschaft	97'801.35		97'000.00		103'643.85	
6250.3636.70	Oberaargauisches Blasmusikcamp	3'000.00		3'000.00		3'000.00	
6250.3636.71	Verein Galerie Leuebrüggli	5'000.00		5'000.00		5'000.00	
6250.3636.76	Verein "Die Zauberalaterne"	4'500.00		4'500.00		4'500.00	
6250.3636.92	Konzertchor Oberaargau	2'000.00		2'000.00		2'000.00	
6250.3636.93	Kammermusik-Konzerte Langenthal	3'000.00		3'000.00		3'000.00	
6250.4260.00	Langenthaler Fasnachtsgesellschaft (Kostenanteil)		19'801.35		19'000.00		24'939.85
6290	Kadettenmusik	109'333.35	10'250.00	137'240.00	31'000.00	165'757.12	33'300.00
6290.3010.20	Löhne an nebenamtliches Personal	27'594.85		28'100.00		25'285.55	
6290.3050.10	Sozialversicherungsbeiträge AHV, IV, EO, ALV, VK und FAK	2'235.85		2'290.00		2'088.40	
6290.3100.10	Büromaterial, Drucksachen, Inserate	1'603.30		3'000.00		3'027.00	
6290.3104.30	Lehrmittel und Verbrauchsmaterial	2'592.00		2'500.00		2'206.82	
6290.3119.10	Musikinstrumente	480.00		500.00		985.20	
6290.3130.50	Musikschule, Nachwuchsausbildung	67'741.75		90'000.00		119'566.35	
6290.3130.70	Mitgliedschafts- u. Jahresbeiträge	979.80		700.00		881.50	
6290.3151.00	Unterhalt, Reparaturen an Fahrnis	5'396.10		6'500.00		7'880.80	
6290.3170.10	Spesenentschädigungen	426.90		1'000.00		792.80	
6290.3171.45	Lager und Projekte	282.80		1'950.00		2'898.40	
6290.3199.90	Uebrigere Sachaufwand			700.00		144.30	
6290.4240.00	Einnahmen aus Konzerten				2'000.00		11'950.00
6290.4240.01	Elternbeiträge		10'250.00		29'000.00		21'250.00
6290.4390.00	Instrumentalunterricht Verschiedene Erträge						100.00
6300	Hauswirtschaftsschule	129'408.32		137'076.00	100.00	104'043.90	
6300.3010.20	Löhne an nebenamtliches Personal	1'368.00		1'700.00		1'404.00	
6300.3010.30	Löhne an Reinigungspersonal	7'250.00		7'250.00		5'381.45	
6300.3050.10	Sozialversicherungsbeiträge AHV, IV, EO, ALV, VK und FAK	586.00		726.00			
6300.3090.15	Beiträge Lehrerweiterbildung	120.00		1'000.00		550.00	
6300.3101.25	Reinigungs- und Waschmaterial	1'333.40		2'000.00		1'924.70	
6300.3101.30	Pflanzen, Sämereien, Hilfsstoffe			200.00		105.00	
6300.3101.70	Verbrauchs-, Unterhalts- und Hilfsmaterial	93.30		400.00		445.80	
6300.3104.30	Lehrmittel und Verbrauchsmaterial	8'042.75		8'700.00		8'646.75	
6300.3105.40	Lebensmittel für hauswirtschaftlichen Unterricht	48'920.45		50'500.00		45'439.95	
6300.3111.30	Maschinen, Geräte, Fahrzeuge	7'037.25		7'000.00		7'025.65	
6300.3120.10	Strom, Wasser, Abwasser	4'091.80		10'000.00		2'508.30	
6300.3130.45	Telefon- und Kommunikationsgebühren	350.00		400.00		311.40	
6300.3130.50	Dienstleistungen Dritter	962.10		500.00		527.50	
6300.3144.10	Baulicher Unterhalt	41'053.72		39'300.00		23'105.90	
6300.3151.00	Unterhalt, Reparaturen an Fahrnis	272.90		1'300.00		609.70	



Konto	Erfolgsrechnung Institutionelle Gliederung LR	Rechnung 2018		Budget 2018		Rechnung 2017	
		Aufwand	Ertrag	Aufwand	Ertrag	Aufwand	Ertrag
6300.3171.40	Besichtigungen und Exkursionen	200.00		900.00		500.00	
6300.3910.10	Arbeitsleistungen anderer Dienstzweige	6'561.55		4'000.00		4'528.80	
6300.3920.00	Benützungskosten Drucker/Kopierer	1'165.10		1'200.00		1'029.00	
6300.4240.30	Benützungsgebühren Schulräume				100.00		
6600	Zentrale Aufgaben Volksschule	2'139'334.25	9'840.00	2'097'397.00	12'840.00	2'091'594.96	11'510.00
6600.3010.20	Löhne an nebenamtliches Personal	17'138.00		17'575.00		17'206.00	
6600.3050.10	Sozialversicherungsbeiträge AHV, IV, EO, ALV, VK und FAK	1'577.45		1'422.00		1'890.95	
6600.3099.20	Personalanlässe	5'035.25		5'500.00		5'229.20	
6600.3100.10	Büromaterial, Drucksachen, Inserate	687.80		500.00		280.20	
6600.3105.40	Pausenäpfel	1'509.00		3'000.00		1'471.41	
6600.3120.10	Strom, Wasser, Abwasser	149'479.90		155'000.00		150'182.20	
6600.3120.20	Heizmaterialien	191'689.60		180'000.00		192'789.10	
6600.3130.50	Dienstleistungen Dritter	2'197.30		15'600.00		3'100.45	
6600.3130.70	Mitgliedschafts- u. Jahresbeiträge	805.35		1'200.00		1'205.00	
6600.3132.55	Honorare, Arbeitsleistungen Dritter	58'594.50		5'000.00		8'049.50	
6600.3134.10	Haftpflicht- und Sachversicherungsprämien	45'537.95		43'300.00		46'047.45	
6600.3158.00	Softwareplattform Schulen ICT4Kids	404.80		5'100.00		265.60	
6600.3171.45	Lager und Projekte	23'977.35		23'500.00		23'177.90	
6600.3930.30	Verwaltungskostenanteil	1'640'700.00		1'640'700.00		1'640'700.00	
6600.4632.00	Rückerstattung Schulleitungssekretariat Obersteckholz		9'840.00		9'840.00		9'840.00
6600.4637.50	Elternbeiträge (Pausenäpfel)				3'000.00		1'670.00
6610	Schulzentrum 1 (Kreuzfeld I-III inkl. Turnhalle 1)	893'836.48	10'901.30	904'320.00	10'800.00	894'520.65	16'302.55
6610.3010.10	Besoldungen Verwaltungspersonal	235'001.00		235'290.00		239'444.25	
6610.3010.20	Löhne an nebenamtliches Personal					2'147.85	
6610.3010.30	Löhne an Reinigungspersonal	112'307.35		112'683.00		117'691.75	
6610.3010.60	Treueprämie	2'000.00		2'000.00		5'000.00	
6610.3049.10	Dienstkleider	499.40		600.00		583.50	
6610.3050.10	Sozialversicherungsbeiträge AHV, IV, EO, ALV, VK und FAK	29'208.45		28'571.00		33'537.15	
6610.3052.10	Pensionskassenbeiträge	33'038.65		30'526.00		30'280.20	
6610.3053.10	Unfallversicherungsbeiträge	3'209.00		3'445.00		3'327.00	
6610.3090.10	Aus- und Weiterbildungskosten	264.00		2'000.00		909.40	
6610.3090.15	Beiträge Lehrerweiterbildung	6'471.40		9'700.00		8'663.60	
6610.3100.10	Büromaterial, Drucksachen, Inserate	4'698.46		4'800.00		3'173.30	
6610.3101.10	Treib- und Schmierstoffe, Pneus, Ersatzteile			300.00		52.40	
6610.3101.25	Reinigungs- und Waschmaterial	12'503.70		13'000.00		10'366.13	
6610.3101.30	Pflanzen, Sämereien, Hilfsstoffe			300.00		216.05	
6610.3101.70	Verbrauchs-, Unterhalts- und Hilfsmaterial	3'545.07		4'200.00		4'015.75	
6610.3103.20	Bibliotheksmedien	8'987.38		9'100.00		9'271.65	
6610.3104.30	Lehrmittel und Verbrauchsmaterial	143'683.77		145'700.00		143'303.65	
6610.3104.31	Lehrmittel- und Verbrauchsmaterial IT	3'834.60		6'100.00		5'386.00	
6610.3106.50	Sanitäts- und Desinfektionsmaterial	911.25		1'000.00		598.85	
6610.3110.10	Büromöbel und Büromaschinen	37'650.95		38'800.00		42'105.70	
6610.3111.30	Maschinen, Geräte, Fahrzeuge			700.00			
6610.3130.40	Porti und Frachten	100.00		100.00		73.40	
6610.3130.45	Telefon- und Kommunikationsgebühren	4'841.30		5'000.00		4'636.60	
6610.3130.50	Dienstleistungen Dritter	3'200.00		3'500.00		3'200.00	
6610.3130.70	Mitgliedschafts- u. Jahresbeiträge			400.00			



Konto	Erfolgsrechnung Institutionelle Gliederung LR	Rechnung 2018		Budget 2018		Rechnung 2017	
		Aufwand	Ertrag	Aufwand	Ertrag	Aufwand	Ertrag
6610.3132.55	Honorare, Arbeitsleistungen Dritter	5'571.50		6'000.00		3'615.10	
6610.3144.10	Baulicher Unterhalt	106'154.15		93'000.00		93'545.82	
6610.3151.00	Unterhalt, Reparaturen an Fahrnis	15'253.20		14'480.00		11'469.85	
6610.3169.10	Benützungskosten			1'700.00			
6610.3170.10	Spesenentschädigungen	3'459.25		4'000.00		3'813.00	
6610.3170.20	Repräsentationsausgaben	4'733.35		4'800.00		3'904.50	
6610.3171.30	Eintrittsgebühren	2'534.00		2'700.00		2'484.00	
6610.3171.40	Schulreisen und Exkursionen	5'999.40		6'325.00		5'890.20	
6610.3171.45	Lager und Projekte	43'415.85		40'300.00		48'785.45	
6610.3192.46	Urheberrechte			100.00			
6610.3199.90	Uebriger Sachaufwand	3'725.75		3'800.00		3'899.70	
6610.3910.10	Arbeitsleistungen anderer Dienstzweige	16'862.00		28'300.00		14'680.80	
6610.3920.00	Benützungskosten Drucker/Kopie	40'172.30		41'000.00		34'448.05	
6610.4240.30	Benützunggebühren Schulräume		6'387.00		10'000.00		6'320.00
6610.4250.05	Verkauf Lehrmittel und Schulmaterial		604.30		800.00		562.35
6610.4260.30	Versicherungsleistungen						1'001.80
6610.4390.00	Verschiedene Erträge		3'910.00				8'418.40
6620	Schulzentrum 2 (Hard inkl. Turnhalle)	407'201.35	4'588.20	445'951.00	3'610.00	445'479.72	3'971.65
6620.3010.10	Besoldungen Verwaltungspersonal	119'513.00		134'596.00		132'518.15	
6620.3010.20	Löhne an nebenamtliches Personal	4'080.00		4'140.00		5'165.00	
6620.3010.30	Löhne an Reinigungspersonal	48'975.90		38'266.00		38'469.55	
6620.3010.60	Treueprämie					5'000.00	
6620.3049.10	Dienstkleider	281.75		300.00		227.85	
6620.3050.10	Sozialversicherungsbeiträge AHV, IV, EO, ALV, VK und FAK	13'804.20		14'370.00		15'107.25	
6620.3052.10	Pensionskassenbeiträge	13'449.00		14'429.00		14'224.20	
6620.3053.10	Unfallversicherungsbeiträge	1'542.00		1'800.00		1'617.00	
6620.3090.10	Aus- und Weiterbildungskosten			2'000.00		509.40	
6620.3090.15	Beiträge Lehrerweiterbildung	613.00		2'000.00		964.60	
6620.3100.10	Büromaterial, Drucksachen, Inserate	1'856.20		2'700.00		1'995.35	
6620.3101.10	Treib- und Schmierstoffe, Pneus, Ersatzteile	67.10		200.00		79.10	
6620.3101.25	Reinigungs- und Waschmaterial	4'964.50		7'000.00		6'524.80	
6620.3101.30	Pflanzen, Sämereien, Hilfsstoffe	1'134.30		1'200.00		875.50	
6620.3101.70	Verbrauchs-, Unterhalts- und Hilfsmaterial	3'347.55		3'500.00		2'414.35	
6620.3103.20	Bibliotheksmedien	7'510.50		7'900.00		7'710.85	
6620.3104.30	Lehrmittel und Verbrauchsmaterial	60'206.65		60'500.00		57'861.05	
6620.3104.31	Lehrmittel- und Verbrauchsmaterial IT	1'261.50		2'200.00			
6620.3106.50	Sanitäts- und Desinfektionsmaterial	499.30		500.00		299.55	
6620.3110.10	Büromöbel und Büromaschinen	10'548.55		13'000.00		12'994.50	
6620.3130.40	Porti und Frachten			100.00		5.30	
6620.3130.45	Telefon- und Kommunikationsgebühren	2'233.00		2'700.00		2'154.35	
6620.3130.50	Dienstleistungen Dritter	2'760.00		4'000.00		2'640.00	
6620.3130.70	Mitgliedschafts- u. Jahresbeiträge			100.00			
6620.3132.55	Honorare, Arbeitsleistungen Dritter	542.50		4'700.00		800.00	
6620.3144.10	Baulicher Unterhalt	45'562.00		43'200.00		67'626.87	
6620.3151.00	Unterhalt, Reparaturen an Fahrnis	5'666.80		8'480.00		3'354.80	
6620.3169.10	Benützungskosten	302.85		1'000.00		740.45	
6620.3170.10	Spesenentschädigungen	768.40		2'100.00		2'057.85	
6620.3170.20	Repräsentationsausgaben	754.10		1'000.00		523.30	
6620.3171.30	Eintrittsgebühren	384.00		1'400.00			
6620.3171.40	Schulreisen und Exkursionen	2'886.00		2'920.00		2'752.00	
6620.3171.45	Lager und Projekte	8'322.80		11'550.00		11'060.00	
6620.3192.46	Urheberrechte			100.00			
6620.3199.90	Uebriger Sachaufwand	1'696.15		2'000.00		453.25	
6620.3910.10	Arbeitsleistungen anderer Dienstzweige	27'791.35		34'000.00		31'852.60	



Konto	Erfolgsrechnung Institutionelle Gliederung LR	Rechnung 2018		Budget 2018		Rechnung 2017	
		Aufwand	Ertrag	Aufwand	Ertrag	Aufwand	Ertrag
6620.3920.00	Benutzungskosten Drucker/Kopierer	13'876.40		16'000.00		14'900.90	
6620.4240.30	Benützungsgebühren Schulräume		3'290.00		3'500.00		3'218.40
6620.4250.05	Verkauf Lehrmittel und Schulmaterial		382.00		100.00		201.00
6620.4260.30	Versicherungsleistungen		907.70				542.75
6620.4260.70	Rückerstattungen Telefongebühren		8.50		10.00		9.50
6630	Schulzentrum 3 (Elzmatte inkl. Turnhalle)	501'226.81	12'527.50	488'088.00	5'000.00	428'485.67	5'754.65
6630.3010.10	Besoldungen Verwaltungspersonal	112'055.80		132'876.00		125'845.45	
6630.3010.20	Löhne an nebenamtliches Personal	3'990.70		4'240.00		3'448.05	
6630.3010.30	Löhne an Reinigungspersonal	51'309.80		43'301.00		42'006.70	
6630.3049.10	Dienstkleider	287.55		300.00		284.90	
6630.3050.10	Sozialversicherungsbeiträge AHV, IV, EO, ALV, VK und FAK	14'055.40		14'598.00		14'472.90	
6630.3052.10	Pensionskassenbeiträge	9'457.80		10'728.00		10'508.40	
6630.3053.10	Unfallversicherungsbeiträge	1'542.00		1'770.00		1'576.00	
6630.3090.10	Aus- und Weiterbildungskosten	370.00		2'000.00		1'500.00	
6630.3090.15	Beiträge Lehrerweiterbildung	1'858.00		2'100.00		30.00	
6630.3100.10	Büromaterial, Drucksachen, Inserate	2'212.80		2'400.00		2'014.55	
6630.3101.10	Treib- und Schmierstoffe, Pneus, Ersatzteile	289.10		500.00		162.50	
6630.3101.25	Reinigungs- und Waschmaterial	4'931.55		5'000.00		6'089.95	
6630.3101.30	Pflanzen, Sämereien, Hilfsstoffe	1'122.70		1'100.00		438.75	
6630.3101.70	Verbrauchs-, Unterhalts- und Hilfsmaterial	5'056.80		5'000.00		4'951.75	
6630.3103.20	Bibliotheksmedien	5'098.05		5'000.00		4'145.20	
6630.3104.30	Lehrmittel und Verbrauchsmaterial	69'720.51		70'600.00		58'720.17	
6630.3104.31	Lehrmittel- und Verbrauchsmaterial IT	2'000.00		2'000.00		1'065.55	
6630.3106.50	Sanitäts- und Desinfektionsmaterial	597.85		600.00		499.70	
6630.3110.10	Büromöbel und Büromaschinen	17'881.80		17'847.00		17'392.30	
6630.3111.30	Maschinen, Geräte, Fahrzeuge	8'791.95		8'800.00		468.20	
6630.3130.40	Porti und Frachten	128.55		200.00		179.50	
6630.3130.45	Telefon- und Kommunikationsgebühren	2'784.75		3'100.00		2'678.90	
6630.3130.50	Dienstleistungen Dritter	3'180.00		4'300.00		3'484.20	
6630.3130.70	Mitgliedschafts- u. Jahresbeiträge			100.00			
6630.3132.55	Honorare, Arbeitsleistungen Dritter	3'618.50		3'500.00		1'600.00	
6630.3144.10	Baulicher Unterhalt	81'438.15		39'900.00		34'086.70	
6630.3151.00	Unterhalt, Reparaturen an Fahrnis	9'927.90		11'100.00		7'693.85	
6630.3169.10	Benutzungskosten			1'000.00			
6630.3170.10	Spesenentschädigungen	1'869.05		2'000.00		1'675.65	
6630.3170.20	Repräsentationsausgaben	786.80		1'200.00		1'294.65	
6630.3171.30	Eintrittsgebühren	950.50		1'200.00		1'317.00	
6630.3171.40	Schulreisen und Exkursionen	2'886.00		3'028.00		3'637.60	
6630.3171.45	Lager und Projekte	27'853.35		29'400.00		21'914.70	
6630.3192.46	Urheberrechte			100.00		60.00	
6630.3199.90	Uebriger Sachaufwand	1'990.55		2'200.00		571.10	
6630.3910.10	Arbeitsleistungen anderer Dienstzweige	36'657.05		38'000.00		38'308.40	
6630.3920.00	Benutzungskosten Drucker/Kopie	14'525.50		17'000.00		14'362.40	
6630.4240.30	Benützungsgebühren Schulräume		3'692.50		5'000.00		3'952.50
6630.4260.30	Versicherungsleistungen						347.15
6630.4390.00	Verschiedene Erträge		1'455.00				1'455.00
6630.4470.01	Mietzinsen		7'380.00				
6640	Schulzentrum 4 (Kreuzfeld 4 inkl. Turnhalle 3+4)	744'938.43	11'026.30	778'783.00	16'150.00	776'062.16	9'797.30
6640.3010.10	Besoldungen Verwaltungspersonal	210'795.00		224'563.00		224'497.00	
6640.3010.30	Löhne an Reinigungspersonal	91'346.75		86'602.00		81'850.45	



Konto	Erfolgsrechnung Institutionelle Gliederung LR	Rechnung 2018		Budget 2018		Rechnung 2017	
		Aufwand	Ertrag	Aufwand	Ertrag	Aufwand	Ertrag
6640.3010.60	Treueprämie	2'400.00		2'400.00		4'000.00	
6640.3049.10	Dienstkleider	634.65		900.00		656.20	
6640.3050.10	Sozialversicherungsbeiträge AHV, IV, EO, ALV, VK und FAK	20'139.15		25'604.00		21'931.45	
6640.3052.10	Pensionskassenbeiträge	18'158.40		20'916.00		14'595.30	
6640.3053.10	Unfallversicherungsbeiträge	2'759.00		3'100.00		2'793.00	
6640.3090.10	Aus- und Weiterbildungskosten	3'709.10		4'000.00		509.40	
6640.3090.15	Beiträge Lehrerweiterbildung	5'840.00		6'400.00		3'811.50	
6640.3100.10	Büromaterial, Drucksachen, Inserate	4'698.85		6'000.00		4'699.05	
6640.3101.10	Treib- und Schmierstoffe, Pneus, Ersatzteile	2'415.15		2'000.00		2'064.95	
6640.3101.25	Reinigungs- und Waschmaterial	10'191.90		8'000.00		12'168.65	
6640.3101.70	Verbrauchs-, Unterhalts- und Hilfsmaterial	2'366.05		3'000.00		2'834.00	
6640.3103.20	Bibliotheksmedien	7'473.38		7'220.00		7'335.43	
6640.3104.30	Lehrmittel und Verbrauchsmaterial	131'618.80		134'710.00		132'866.36	
6640.3104.31	Lehrmittel- und Verbrauchsmaterial IT	8'037.40		6'000.00		5'402.40	
6640.3106.50	Sanitäts- und Desinfektionsmaterial	843.70		900.00		455.35	
6640.3110.10	Büromöbel und Büromaschinen	26'932.40		28'300.00		8'265.70	
6640.3111.30	Maschinen, Geräte, Fahrzeuge	784.35				13'180.10	
6640.3130.40	Porti und Frachten	262.70		200.00		148.10	
6640.3130.45	Telefon- und Kommunikationsgebühren	3'441.30		4'400.00		3'701.75	
6640.3130.50	Dienstleistungen Dritter	7'965.00		6'000.00		6'685.00	
6640.3130.70	Mitgliedschafts- u. Jahresbeiträge	99.00		200.00		99.00	
6640.3132.55	Honorare, Arbeitsleistungen Dritter	4'390.00		8'400.00		8'503.95	
6640.3134.10	Haftpflicht- und Sachversicherungsprämien	357.85		385.00		378.70	
6640.3137.21	Mfz-Steuern/Schwerverk.abgabe	163.50		163.00		163.50	
6640.3144.10	Baulicher Unterhalt	45'996.95		32'700.00		47'082.10	
6640.3151.00	Unterhalt, Reparaturen an Fahrnis	30'600.25		32'000.00		37'980.00	
6640.3169.10	Benützungskosten	14.90		2'000.00			
6640.3170.10	Spesenentschädigungen	3'503.65		3'500.00		2'615.65	
6640.3170.20	Repräsentationsausgaben	3'140.90		3'000.00		3'767.55	
6640.3171.30	Eintrittsgebühren	1'558.00		2'250.00		3'494.00	
6640.3171.40	Schulreisen und Exkursionen	11'661.90		11'970.00		13'133.60	
6640.3171.45	Lager und Projekte	46'471.15		57'500.00		65'341.30	
6640.3199.90	Uebriger Sachaufwand	644.10		3'500.00		2'992.47	
6640.3910.10	Arbeitsleistungen anderer Dienstzweige	8'077.65		7'000.00		7'173.80	
6640.3920.00	Benützungskosten Drucker/Kopie	25'445.60		33'000.00		28'885.40	
6640.4240.30	Benützungsgebühren Schulräume		10'448.65		10'000.00		9'482.50
6640.4250.05	Verkauf Lehrmittel und Schulmaterial		100.00		100.00		100.00
6640.4260.30	Versicherungsleistungen		430.15				206.00
6640.4260.70	Rückerstattungen				50.00		8.30
6640.4390.00	Telefongebühren Verschiedene Erträge		47.50		6'000.00		0.50
6700	Tagesschule	1'159'058.18	1'007'655.14	1'042'521.00	971'000.00	1'074'744.85	918'259.90
6700.3010.10	Besoldungen Verwaltungs- und Betreuungspersonal	580'032.25		550'730.00		537'450.45	
6700.3010.20	Löhne an nebenamtliches Personal	69'613.30		35'245.00		56'527.00	
6700.3030.09	EO-Entschädigungen					-5'596.20	
6700.3050.10	Sozialversicherungsbeiträge AHV, IV, EO, ALV, VK und FAK	50'608.55		47'597.00		47'409.60	
6700.3052.10	Pensionskassenbeiträge	49'296.45		45'429.00		43'357.05	
6700.3053.10	Unfallversicherungsbeiträge	5'833.00		6'200.00		5'334.00	
6700.3090.10	Aus- und Weiterbildungskosten	1'801.85		2'500.00		1'733.15	
6700.3100.10	Büromaterial, Drucksachen, Inserate	2'268.01		3'500.00		4'746.80	
6700.3101.25	Reinigungs- und Waschmaterial	1'955.78		1'800.00		2'178.00	
6700.3101.70	Verbrauchs-, Unterhalts- und Hilfsmaterial	3'265.34		2'500.00		2'952.35	



Konto	Erfolgsrechnung Institutionelle Gliederung LR	Rechnung 2018		Budget 2018		Rechnung 2017	
		Aufwand	Ertrag	Aufwand	Ertrag	Aufwand	Ertrag
6700.3104.30	Lehrmittel und Verbrauchsmaterial	4'154.60		3'000.00		5'270.80	
6700.3105.40	Lebensmittel und Getränke	109'859.48		95'000.00		93'541.10	
6700.3106.50	Sanitäts- und Desinfektionsmaterial	356.80		400.00		342.10	
6700.3110.10	Büromöbel und Büromaschinen	9'594.45		3'000.00		2'103.85	
6700.3111.30	Maschinen, Geräte, Fahrzeuge	954.50		1'000.00		4'431.60	
6700.3120.10	Strom, Wasser, Abwasser	3'037.36		4'000.00		3'090.60	
6700.3120.20	Heizmaterialien	9'396.52		12'000.00		9'709.90	
6700.3130.30	Transporte durch Dritte	24'287.35		35'000.00		33'768.00	
6700.3130.40	Porti und Frachten			800.00			
6700.3130.45	Telefon- und Kommunikationsgebühren	1'995.18		3'000.00		2'778.70	
6700.3130.50	Dienstleistungen Dritter	4'074.86		4'400.00		3'767.70	
6700.3130.70	Mitgliedschafts- u. Jahresbeiträge	265.00		250.00		240.00	
6700.3134.10	Haftpflcht-, Sachvers.prämien	742.65		250.00		239.95	
6700.3144.10	Baulicher Unterhalt	59'073.75		21'900.00		58'111.05	
6700.3151.00	Unterhalt, Reparaturen an Fahrnis			1'000.00		91.05	
6700.3160.20	Mieten, Pachten, Leasing	97'500.00		92'120.00		90'120.00	
6700.3170.10	Spesenentschädigungen	2'216.65		2'000.00		4'177.20	
6700.3170.20	Repräsentationsausgaben	214.25		200.00		179.75	
6700.3171.30	Eintrittsgebühren	71.60		200.00		32.40	
6700.3910.10	Arbeitsleistungen anderer Dienstzweige	8'462.35		9'000.00		8'521.90	
6700.3920.00	Benützungskosten Drucker/Kopie	3'126.30		3'500.00		3'135.00	
6700.3930.30	Verwaltungskostenanteil	55'000.00		55'000.00		55'000.00	
6700.4220.10	Vergütungen Personal, Naturalbezüge		3'357.00		6'000.00		6'057.55
6700.4260.30	Versicherungsleistungen		16'019.25				7'850.50
6700.4390.00	Verschiedene Erträge		200.00				300.00
6700.4611.00	Vergütung des Lastenausgleichs an die Stadt		717'202.11		700'000.00		616'304.80
6700.4637.00	Elternbeiträge		183'540.78		180'000.00		207'136.55
6700.4637.01	Elternbeiträge Mahlzeiten		87'336.00		85'000.00		80'610.50
6900	Kindergarten	448'187.75	9'118.50	473'524.00	7'300.00	442'650.37	12'020.40
6900.3010.10	Besoldungen	44'545.25		43'111.00		42'510.00	
6900.3010.20	Löhne an nebenamtliches Personal			150.00			
6900.3010.30	Löhne an Reinigungspersonal	82'709.90		82'574.00		71'458.50	
6900.3050.10	Sozialversicherungsbeiträge AHV, IV, EO, ALV, VK und FAK	10'585.75		10'290.00		6'044.70	
6900.3052.10	Pensionskassenbeiträge	3'931.20		3'941.00		3'892.20	
6900.3053.10	Unfallversicherungsbeiträge	1'142.00		1'248.00		1'026.00	
6900.3090.10	Aus- und Weiterbildungskosten	3'980.00		1'500.00		562.50	
6900.3090.15	Beiträge Lehrerweiterbildung	880.00		2'300.00		5'667.00	
6900.3100.10	Büromaterial, Drucksachen, Inserate	3'399.65		4'000.00		3'791.00	
6900.3101.10	Treib- und Schmierstoffe, Pneus, Ersatzteile			200.00		281.10	
6900.3101.25	Reinigungs- und Waschmaterial	6'771.14		7'000.00		5'442.78	
6900.3101.70	Verbrauchs-, Unterhalts- und Hilfsmaterial	1'489.87		1'800.00		1'390.35	
6900.3103.20	Bibliotheksmedien	1'109.95		1'200.00		1'160.55	
6900.3104.30	Lehrmittel und Verbrauchsmaterial	43'597.34		45'300.00		45'059.04	
6900.3104.31	Lehrmittel- und Verbrauchsmaterial IT	1'463.30		1'500.00		675.60	
6900.3106.50	Sanitäts- und Desinfektionsmaterial	249.15		600.00		229.35	
6900.3110.10	Büromöbel und Büromaschinen, Spielsachen	17'207.70		18'900.00		20'936.65	
6900.3120.10	Strom, Wasser, Abwasser	8'677.50		10'000.00		8'132.61	
6900.3120.20	Heizmaterialien	24'368.04		26'000.00		21'562.72	
6900.3130.45	Telefon- und Kommunikationsgebühren	6'959.15		6'100.00		6'849.65	
6900.3130.50	Dienstleistungen Dritter	3'315.31		3'860.00		5'233.27	
6900.3132.55	Honorare, Arbeitsleistungen Dritter	636.40		3'000.00		1'532.40	
6900.3134.10	Haftpflcht- und Sachversicherungsprämien	4'352.05		4'300.00		4'396.60	



Konto	Erfolgsrechnung Institutionelle Gliederung LR	Rechnung 2018		Budget 2018		Rechnung 2017	
		Aufwand	Ertrag	Aufwand	Ertrag	Aufwand	Ertrag
6900.3144.10	Baulicher Unterhalt	57'166.65		71'000.00		78'629.00	
6900.3151.00	Unterhalt, Reparaturen an Fahrnis	1'385.85		2'700.00		1'950.35	
6900.3160.20	Mieten, Pachten, Leasing	28'927.00		26'200.00		17'189.70	
6900.3170.10	Spesenentschädigungen	1'880.40		1'600.00		1'108.60	
6900.3170.20	Repräsentationsausgaben	2'506.35		2'500.00		1'053.90	
6900.3170.90	Elternrat	1'385.85		1'500.00		1'316.00	
6900.3171.30	Eintrittsgebühren	831.00		1'500.00		690.00	
6900.3171.40	Schulreisen und Exkursionen	1'172.60		1'650.00		1'352.90	
6900.3171.45	Lager und Projekte	5'017.85		5'500.00		4'028.70	
6900.3199.90	Uebriger Sachaufwand	939.80		1'500.00		801.75	
6900.3910.10	Arbeitsleistungen anderer Dienstzweige	63'055.80		66'000.00		63'997.20	
6900.3920.00	Benutzungskosten Drucker/Kopie	12'547.95		13'000.00		12'697.70	
6900.4240.30	Benützungsgebühren Schulräume		3'135.00		4'000.00		2'800.00
6900.4260.30	Versicherungsleistungen		962.30				
6900.4390.00	Verschiedene Erträge		2'816.20		1'000.00		6'899.40
6900.4930.20	Verrechnete Raum- und Hausdienstkosten		2'205.00		2'300.00		2'321.00
6940	Turnhallenstrasse 22 (Gebäude Musikschule/Bibliothek)	134'229.10	196'594.60	137'760.00	200'000.00	169'955.35	196'227.65
6940.3010.10	Besoldungen	46'761.00		47'058.00		46'436.00	
6940.3010.20	Löhne an nebenamtliches Personal	2'040.00		2'040.00		2'040.00	
6940.3010.30	Löhne an Reinigungspersonal	31'654.80		31'217.00		32'986.80	
6940.3050.10	Sozialversicherungsbeiträge AHV, IV, EO, ALV, VK und FAK	8'078.85		6'780.00		8'762.40	
6940.3052.10	Pensionskassenbeiträge	8'520.75		8'845.00		8'764.20	
6940.3053.10	Unfallversicherungsbeiträge			820.00			
6940.3090.10	Aus- und Weiterbildungskosten			500.00			
6940.3101.25	Reinigungs- und Waschmaterial	2'066.75		2'000.00		1'790.80	
6940.3101.70	Verbrauchs-, Unterhalts- und Hilfsmaterial	2'000.00		500.00		2'000.00	
6940.3110.10	Büromöbel und Büromaschinen	1'217.00		1'500.00		3'534.55	
6940.3120.10	Strom, Wasser, Abwasser			4'000.00		921.95	
6940.3130.50	Dienstleistungen Dritter	1'280.00		1'500.00		1'280.00	
6940.3134.10	Haftpflcht- und Sachversicherungsprämien	3'670.00		3'800.00		3'699.75	
6940.3144.10	Baulicher Unterhalt	26'784.75		26'200.00		57'738.90	
6940.3151.00	Unterhalt, Reparaturen an Fahrnis	155.20		500.00			
6940.3199.90	Uebriger Sachaufwand			500.00			
6940.4240.30	Benützungsgebühren Schulräume		560.00				560.00
6940.4260.80	Rückerstattungen		125'534.60		130'000.00		125'167.65
6940.4390.00	Liegenschaftsaufwand						
6940.4390.00	Verschiedene Erträge		500.00				500.00
6940.4930.20	Verrechnete Raum- und Hausdienstkosten		70'000.00		70'000.00		70'000.00
6950	Regionalbibliothek	769'850.33	329'606.50	796'358.00	332'500.00	769'553.61	326'857.50
6950.3010.10	Besoldungen	118'235.00		118'910.00		117'416.00	
6950.3010.20	Löhne an nebenamtliches Personal	254'882.60		261'820.00		249'549.05	
6950.3050.10	Sozialversicherungsbeiträge AHV, IV, EO, ALV, VK und FAK	29'264.25		31'135.00		29'869.45	
6950.3052.10	Pensionskassenbeiträge	35'785.80		35'614.00		34'966.60	
6950.3053.10	Unfallversicherungsbeiträge	3'358.00		3'775.00		3'303.00	
6950.3090.10	Aus- und Weiterbildungskosten	3'616.25		3'500.00		2'886.40	
6950.3100.10	Büromaterial, Drucksachen	15'299.57		15'000.00		16'345.04	
6950.3103.20	Bibliotheksmaterial	67'101.53		69'000.00		69'723.25	
6950.3103.21	Ersatz Bibliotheksmaterial	5'013.15		7'000.00		6'704.65	
6950.3103.22	Bibliotheksmaterial Onleihe	4'000.00		4'000.00		4'000.00	
6950.3103.23	Verbrauchsmaterial Buchaufbereitung	5'629.67		6'000.00		6'038.70	
6950.3110.10	Büromöbel und Büromaschinen	5'381.15		7'000.00		5'477.25	
6950.3130.40	Porti und Frachten	3'345.78		5'000.00		2'641.00	



Konto	Erfolgsrechnung Institutionelle Gliederung LR	Rechnung 2018		Budget 2018		Rechnung 2017	
		Aufwand	Ertrag	Aufwand	Ertrag	Aufwand	Ertrag
6950.3130.45	Telefon- und Kommunikationsgebühren	1'095.20		2'600.00		1'051.55	
6950.3130.50	Dienstleistungen Dritter	1'467.79		2'200.00		956.50	
6950.3130.70	Mitgliedschafts- u. Jahresbeiträge	1'030.00		1'000.00		730.00	
6950.3134.10	Haftpflicht- und Sachversicherungsprämien	1'011.40		1'604.00		1'561.90	
6950.3151.00	Unterhalt, Reparaturen an Fahrnis	975.85		1'600.00		2'863.55	
6950.3169.11	übrige Mieten und Benützungskosten	1'115.50		1'400.00		1'115.50	
6950.3170.10	Spesenentschädigungen	1'367.20		2'000.00		1'276.50	
6950.3170.20	Repräsentationsausgaben, Öffentlichkeitsarbeit	18'743.33		20'000.00		18'460.66	
6950.3199.90	Uebriger Sachaufwand	1'402.85		3'500.00		1'426.10	
6950.3920.00	Benutzungskosten Drucker/Kopie	14'550.26		16'300.00		14'862.76	
6950.3930.20	Verrechnete Raum- und Hausdienstkosten	70'000.00		70'000.00		70'000.00	
6950.3930.30	Verwaltungskostenanteil	76'000.00		76'000.00		76'000.00	
6950.3940.00	Verrechneter Zinsaufwand	178.20		400.00		328.20	
6950.3950.20	Verrechnete Abschreibungen	30'000.00		30'000.00		30'000.00	
6950.4240.01	Benützungsgebühren Internet		410.00		500.00		528.00
6950.4240.30	Mahngebühren		14'349.00		18'000.00		13'668.00
6950.4240.31	Jahresgebühren		80'148.00		86'500.00		83'977.00
6950.4260.00	Schadenersatz für Bücher		3'887.75		5'000.00		4'556.50
6950.4260.30	Versicherungsleistungen		7'644.75				
6950.4390.00	Verschiedene Erträge		9'511.00		8'600.00		9'914.00
6950.4390.01	Flohmarkt (Bücher/Medienverkauf)		1'556.00		1'800.00		2'414.00
6950.4631.00	Kantonsbeiträge		132'600.00		132'600.00		132'600.00
6950.4632.00	Gemeindebeiträge (Gde.Verband Kulturförderung)		66'300.00		66'300.00		66'300.00
6950.4632.10	Beitrag Schulzentrum Kreuzfeld		13'200.00		13'200.00		12'900.00
6960	Musikschulen	398'051.70		410'157.00		424'333.30	
6960.3612.10	Schulgelder an andere Gemeinden und Gemeindeverbände	8'091.10		6'500.00		6'460.85	
6960.3636.00	Oberaargauische Musikschule Langenthal	371'164.65		374'500.00		398'803.50	
6960.3636.05	Oberaargauische Musikschule Langenthal; freiwillige Beiträge	18'795.95		29'157.00		19'068.95	



Konto	Erfolgsrechnung Artengliederung LR	Rechnung 2018		Budget 2018		Rechnung 2017	
		Aufwand	Ertrag	Aufwand	Ertrag	Aufwand	Ertrag
	Total	96'671'465.46	95'599'125.09	97'499'339.00	94'882'451.00	97'055'870.98	97'055'870.98
	Netto Aufwand		1'072'340.37		2'616'888.00		
3	Aufwand	95'612'283.47		97'419'319.00		96'288'272.99	
30	Personalaufwand	20'711'827.86		23'052'026.00		22'645'149.80	
31	Sach- und übriger Betriebsaufwand	13'146'422.39		13'450'525.00		13'195'328.73	
33	Abschreibungen Verwaltungsvermögen	3'752'395.00		3'857'248.00		3'524'783.00	
34	Finanzaufwand	718'113.61		526'492.00		829'319.16	
35	Einlagen in Fonds und Spezialfinanzierungen	1'299'085.10		1'114'572.00		1'094'989.00	
36	Transferaufwand	50'275'728.24		49'776'776.00		48'944'719.76	
38	Ausserordentlicher Aufwand					999'896.18	
39	Interne Verrechnungen	5'708'711.27		5'641'680.00		5'054'087.36	
4	Ertrag		95'411'099.08		94'577'199.00		97'055'870.98
40	Fiskalertrag		40'689'109.94		38'386'000.00		36'944'442.00
41	Regalien und Konzessionen		910'441.82		968'580.00		953'278.65
42	Entgelte		20'642'655.36		20'003'700.00		20'705'863.17
43	Verschiedene Erträge		325'186.73		290'956.00		371'844.85
44	Finanzertrag		2'039'022.32		3'223'555.00		3'805'825.02
45	Entnahmen aus Fonds und Spezialfinanzierungen		229'209.90		60'702.00		159'565.94
46	Transferertrag		24'866'761.74		26'002'026.00		26'387'434.01
48	Ausserordentlicher Ertrag						2'673'529.98
49	Interne Verrechnungen		5'708'711.27		5'641'680.00		5'054'087.36
9	Abschlusskonten	1'059'181.99	188'026.01	80'020.00	305'252.00	767'597.99	
90	Abschluss Erfolgsrechnung	1'059'181.99	188'026.01	80'020.00	305'252.00	767'597.99	



Konto	Erfolgsrechnung Artengliederung LR	Rechnung 2018		Budget 2018		Rechnung 2017	
		Aufwand	Ertrag	Aufwand	Ertrag	Aufwand	Ertrag
	Total	96'671'465.46	95'599'125.09	97'499'339.00	94'882'451.00	97'055'870.98	97'055'870.98
	Netto Aufwand		1'072'340.37		2'616'888.00		
3	Aufwand	95'612'283.47		97'419'319.00		96'288'272.99	
30	Personalaufwand	20'711'827.86		23'052'026.00		22'645'149.80	
300	Behörden und Kommissionen	91'898.90		112'150.00		80'084.80	
301	Löhne des Verwaltungs- und Betriebspersonals	17'410'850.93		19'199'278.00		19'097'144.85	
303	Temporäre Arbeitskräfte	-65'467.95		-9'700.00		-106'080.90	
304	Zulagen	54'623.45		57'650.00		59'581.15	
305	Arbeitgeberbeiträge	2'942'464.50		3'330'198.00		3'197'360.75	
306	Arbeitgeberleistungen	24'765.40		30'000.00		28'584.45	
309	Übriger Personalaufwand	252'692.63		332'450.00		288'474.70	
31	Sach- und übriger Betriebsaufwand	13'146'422.39		13'450'525.00		13'195'328.73	
310	Material- und Warenaufwand	1'647'089.44		1'899'240.00		1'779'517.49	
311	Nicht aktivierbare Anlagen	405'193.46		452'767.00		403'239.39	
312	Ver- und Entsorgung Liegenschaften Verwaltungsvermögen	1'266'055.04		1'326'050.00		1'279'804.15	
313	Dienstleistungen und Honorare	4'718'870.39		4'738'317.00		4'749'253.45	
314	Baulicher Unterhalt und betrieblicher Unterhalt	1'965'870.98		1'743'380.00		1'831'493.74	
315	Unterhalt Mobilien und immaterielle Anlagen	931'999.80		1'120'160.00		894'907.54	
316	Mieten, Leasing, Pachten, Benützungsgebühren	581'282.26		721'540.00		698'045.21	
317	Spesenentschädigungen	738'633.13		821'320.00		786'586.07	
318	Wertberichtigungen auf Forderungen	669'149.12		380'001.00		415'056.15	
319	Verschiedener Betriebsaufwand	222'278.77		247'750.00		357'425.54	
33	Abschreibungen Verwaltungsvermögen	3'752'395.00		3'857'248.00		3'524'783.00	
330	Sachanlagen VV	3'438'586.00		3'419'748.00		3'034'115.00	
332	Abschreibungen Immaterielle Anlagen	313'809.00		437'500.00		490'668.00	
34	Finanzaufwand	718'113.61		526'492.00		829'319.16	
340	Zinsaufwand	376'639.30		370'092.00		353'972.00	
342	Kapitalbeschaffungs- und Verwaltungskosten	9'616.00		5'000.00		811.00	



Konto	Erfolgsrechnung Artengliederung LR	Rechnung 2018		Budget 2018		Rechnung 2017	
		Aufwand	Ertrag	Aufwand	Ertrag	Aufwand	Ertrag
343	Liegenschaftenaufwand Finanzvermögen	168'721.79		112'700.00		214'160.46	
344	Wertberichtigungen Anlagen FV	163'136.52		38'700.00		260'375.70	
35	Einlagen in Fonds und Spezialfinanzierungen	1'299'085.10		1'114'572.00		1'094'989.00	
351	Einlagen in Fonds und Spezialfinanzierungen im Eigenkapital	1'299'085.10		1'114'572.00		1'094'989.00	
36	Transferaufwand	50'275'728.24		49'776'776.00		48'944'719.76	
361	Entschädigungen an Gemeinwesen	6'341'880.05		6'359'200.00		6'309'071.45	
362	Finanz- und Lastenausgleich	16'189'872.90		16'483'000.00		15'890'899.30	
363	Beiträge an Gemeinwesen und Dritte	27'643'976.29		26'934'576.00		26'744'749.01	
364	Wertberichtigungen Darlehen VV	99'999.00					
38	Ausserordentlicher Aufwand					999'896.18	
389	Einlagen in das Eigenkapital					999'896.18	
39	Interne Verrechnungen	5'708'711.27		5'641'680.00		5'054'087.36	
391	Dienstleistungen	1'711'794.31		1'815'280.00		1'776'282.40	
392	Pacht, Mieten, Benützungskosten	135'987.96		149'100.00		134'869.21	
393	Betriebs- und Verwaltungskosten	2'723'205.00		2'723'300.00		2'723'321.00	
394	Kalk. Zinsen und Finanzaufwand	317'551.15		341'000.00		238'903.85	
395	Planmässige und ausserplanmässige Abschreibungen	820'172.85		613'000.00		180'710.90	
4	Ertrag		95'411'099.08	94'577'199.00		97'055'870.98	
40	Fiskalertrag		40'689'109.94	38'386'000.00		36'944'442.00	
400	Direkte Steuern natürliche Personen		28'407'474.92	27'761'000.00		26'729'060.00	
401	Direkte Steuern juristische Personen		6'622'747.80	6'160'000.00		5'473'179.65	
402	Übrige Direkte Steuern		5'593'299.92	4'400'000.00		4'676'802.35	
403	Besitz- und Aufwandsteuern		65'587.30	65'000.00		65'400.00	
41	Regalien und Konzessionen		910'441.82	968'580.00		953'278.65	
412	Konzessionen		910'441.82	968'580.00		953'278.65	



Konto	Erfolgsrechnung Artengliederung LR	Rechnung 2018		Budget 2018		Rechnung 2017	
		Aufwand	Ertrag	Aufwand	Ertrag	Aufwand	Ertrag
42	Entgelte		20'642'655.36		20'003'700.00		20'705'863.17
420	Ersatzabgaben		800'401.02		670'000.00		620'434.65
421	Gebühren für Amtshandlungen		348'389.00		350'200.00		427'508.04
422	Spital- und Heimtaxen, Kostgelder		3'357.00		823'000.00		479'095.40
423	Schul- und Kursgelder		1'289'062.80		1'350'000.00		1'468'472.45
424	Benützungsgebühren und Dienstleistungen		10'500'497.02		9'927'180.00		10'118'125.55
425	Erlös aus Verkäufen		59'309.66		88'460.00		67'277.69
426	Rückerstattungen		7'446'451.38		6'584'860.00		7'326'285.11
427	Bussen		195'187.48		210'000.00		198'664.28
43	Verschiedene Erträge		325'186.73		290'956.00		371'844.85
439	Übriger Ertrag		325'186.73		290'956.00		371'844.85
44	Finanzertrag		2'039'022.32		3'223'555.00		3'805'825.02
440	Zinsertrag		476'799.05		387'490.00		371'135.60
441	Realisierte Gewinne FV						56'300.00
443	Liegenschaftenertrag FV		511'254.16		528'355.00		525'782.50
444	Wertberichtigungen Anlagen FV		-1'052'773.00		375'000.00		739'699.27
445	Finanzertrag aus Darlehen und Beteiligungen des VV		1'534'821.75		1'527'400.00		1'537'439.25
446	Finanzertrag von öffentlichen Unternehmungen		74'000.00				
447	Liegenschaftenertrag VV		440'041.61		388'510.00		486'717.30
448	Erträge von gemieteten Liegenschaften		54'878.75		16'800.00		88'751.10
45	Entnahmen aus Fonds und Spezialfinanzierungen		229'209.90		60'702.00		159'565.94
451	Entnahmen aus Fonds und Spezialfinanzierungen im Eigenkapital		229'209.90		60'702.00		159'565.94
46	Transferertrag		24'866'761.74		26'002'026.00		26'387'434.01
460	Ertragsanteile		30'582.35		17'500.00		15'924.15
461	Entschädigungen von Gemeinwesen		1'712'604.36		4'255'710.00		4'092'797.91
462	Finanz- und Lastenausgleich		21'401'635.97		20'003'076.00		20'595'218.85
463	Beiträge von Gemeinwesen und Dritten		1'721'939.06		1'725'740.00		1'683'493.10



Konto	Erfolgsrechnung Artengliederung LR	Rechnung 2018		Budget 2018		Rechnung 2017	
		Aufwand	Ertrag	Aufwand	Ertrag	Aufwand	Ertrag
48	Ausserordentlicher Ertrag						2'673'529.98
489	Entnahmen aus dem Eigenkapital						2'673'529.98
49	Interne Verrechnungen		5'708'711.27		5'641'680.00		5'054'087.36
491	Dienstleistungen		1'711'794.31		1'815'280.00		1'776'282.40
492	Pacht, Mieten, Benützungskosten		135'987.96		149'100.00		134'869.21
493	Betriebs- und Verwaltungskosten		2'723'205.00		2'723'300.00		2'723'321.00
494	Kalk. Zinsen und Finanzaufwand		317'551.15		341'000.00		238'903.85
495	Planmässige und ausserplanmässige Abschreibungen		820'172.85		613'000.00		180'710.90
9	Abschlusskonten	1'059'181.99	188'026.01	80'020.00	305'252.00	767'597.99	
90	Abschluss Erfolgsrechnung	1'059'181.99	188'026.01	80'020.00	305'252.00	767'597.99	
901	Abschluss Fonds im EK, Ertragsüberschuss	1'059'181.99	188'026.01	80'020.00	305'252.00	767'597.99	



Konto	Erfolgsrechnung Funktionale Gliederung LR	Rechnung 2018		Budget 2018		Rechnung 2017	
	Total	96'671'465.46	95'599'125.09	97'499'339.00	94'882'451.00	97'055'870.98	97'055'870.98
	Netto Aufwand		1'072'340.37		2'616'888.00		
0	Allgemeine Verwaltung	9'076'048.07	1'738'318.35	9'511'650.00	1'611'760.00	9'150'868.65	1'831'522.51
	Netto Aufwand		7'337'729.72		7'899'890.00		7'319'346.14
1	Öffentliche Ordnung und Sicherheit, Verteidigung	4'370'531.60	3'577'419.78	4'517'496.00	3'736'866.00	4'235'723.03	3'548'011.38
	Netto Aufwand		793'111.82		780'630.00		687'711.65
2	Bildung	13'785'605.08	4'315'722.54	13'742'693.00	4'358'500.00	13'637'495.13	4'427'396.66
	Netto Aufwand		9'469'882.54		9'384'193.00		9'210'098.47
3	Kultur, Sport und Freizeit, Kirche	8'441'296.31	3'488'307.29	8'201'516.00	3'460'380.00	7'572'603.96	3'278'083.63
	Netto Aufwand		4'952'989.02		4'741'136.00		4'294'520.33
4	Gesundheit	401'240.10		422'796.00	3'000.00	395'297.15	134.65
	Netto Aufwand		401'240.10		419'796.00		395'162.50
5	Soziale Sicherheit	38'909'262.07	27'359'678.62	40'614'067.00	28'498'580.00	40'200'706.37	28'872'633.80
	Netto Aufwand		11'549'583.45		12'115'487.00		11'328'072.57
6	Verkehr und Nachrichtenübermittlung	5'775'445.73	1'804'241.89	5'883'626.00	1'726'826.00	5'517'028.22	1'609'241.80
	Netto Aufwand		3'971'203.84		4'156'800.00		3'907'786.42
7	Umweltschutz und Raumordnung	7'191'188.94	7'277'111.50	6'589'507.00	6'644'988.00	7'048'485.51	6'955'269.55
	Netto Aufwand						93'215.96
	Netto Ertrag	85'922.56		55'481.00			
8	Volkswirtschaft	392'829.35	2'511'452.92	395'809.00	2'565'500.00	505'015.65	2'560'513.60
	Netto Ertrag	2'118'623.57		2'169'691.00		2'055'497.95	
9	Finanzen und Steuern	8'328'018.21	43'526'872.20	7'620'179.00	42'276'051.00	8'792'647.31	43'973'063.40
	Netto Ertrag	35'198'853.99		34'655'872.00		35'180'416.09	



Konto	Erfolgsrechnung Funktionale Gliederung LR	Rechnung 2018		Budget 2018		Rechnung 2017	
	Total	96'671'465.46	95'599'125.09	97'499'339.00	94'882'451.00	97'055'870.98	97'055'870.98
	Netto Aufwand		1'072'340.37		2'616'888.00		
0	Allgemeine Verwaltung	9'076'048.07	1'738'318.35	9'511'650.00	1'611'760.00	9'150'868.65	1'831'522.51
	Netto Aufwand		7'337'729.72		7'899'890.00		7'319'346.14
01	Legislativ und Exekutive	784'977.95	12'300.00	743'210.00	8'000.00	695'820.50	12'300.00
011	Legislative	203'549.35		211'910.00		136'365.95	
012	Exekutive	581'428.60	12'300.00	531'300.00	8'000.00	559'454.55	12'300.00
02	Allgemeine Dienste	8'291'070.12	1'726'018.35	8'768'440.00	1'603'760.00	8'455'048.15	1'819'222.51
021	Finanz- und Steuerverwaltung	1'372'232.62	140'507.99	1'405'631.00	140'800.00	1'390'720.82	159'706.65
022	Allgemeine Dienste	6'263'361.38	1'055'716.46	6'790'757.00	986'580.00	6'499'792.03	1'063'936.86
029	Verwaltungsliegenschaften	655'476.12	529'793.90	572'052.00	476'380.00	564'535.30	595'579.00
1	Öffentliche Ordnung und Sicherheit, Verteidigung	4'370'531.60	3'577'419.78	4'517'496.00	3'736'866.00	4'235'723.03	3'548'011.38
	Netto Aufwand		793'111.82		780'630.00		687'711.65
11	Öffentliche Sicherheit	1'389'124.81	1'517'118.19	1'473'788.00	1'531'000.00	1'423'600.57	1'570'969.28
111	Polizei	1'389'124.81	1'517'118.19	1'473'788.00	1'531'000.00	1'423'600.57	1'570'969.28
14	Allgemeines Rechtswesen	710'330.35	60'240.15	662'570.00	79'500.00	648'615.75	63'971.75
140	Allgemeines Rechtswesen	710'330.35	60'240.15	662'570.00	79'500.00	648'615.75	63'971.75
15	Feuerwehr	1'181'062.51	1'259'062.51	1'259'756.00	1'337'756.00	1'110'549.30	1'188'549.30
150	Feuerwehr	1'181'062.51	1'259'062.51	1'259'756.00	1'337'756.00	1'110'549.30	1'188'549.30
16	Verteidigung	1'090'013.93	740'998.93	1'121'382.00	788'610.00	1'052'957.41	724'521.05
161	Militärische Verteidigung	301'787.08	199'085.48	301'159.00	252'510.00	281'807.15	212'249.20
162	Zivile Verteidigung	788'226.85	541'913.45	820'223.00	536'100.00	771'150.26	512'271.85
2	Bildung	13'785'605.08	4'315'722.54	13'742'693.00	4'358'500.00	13'637'495.13	4'427'396.66
	Netto Aufwand		9'469'882.54		9'384'193.00		9'210'098.47
21	Obligatorische Schule	13'080'841.81	4'315'559.34	13'025'909.00	4'358'400.00	12'980'803.36	4'425'026.55
211	Eingangsstufe	766'922.00	125'534.60	790'000.00	130'000.00	773'698.00	125'167.65
212	Primarstufe	2'509'246.25		2'468'200.00		2'359'294.40	
213	Oberstufe	2'346'558.25	1'289'062.80	2'320'000.00	1'350'000.00	2'565'494.75	1'468'472.45
214	Musikschulen	507'385.05	10'250.00	547'397.00	31'000.00	590'090.42	33'300.00
217	Schulliegenschaften	134'229.10	71'060.00	137'760.00	70'000.00	169'955.35	71'060.00
218	Tagesbetreuung	1'158'103.68	1'062'455.14	1'041'521.00	1'026'000.00	1'070'313.25	972'959.90
219	Obligatorische Schule	5'658'397.48	1'757'196.80	5'721'031.00	1'751'400.00	5'451'957.19	1'754'066.55
22	Sonderschulen	15'400.00		15'400.00		15'400.00	
220	Sonderschulen	15'400.00		15'400.00		15'400.00	
29	Übriges Bildungswesen	689'363.27	163.20	701'384.00	100.00	641'291.77	2'370.11
291	Verwaltung	491'793.55	163.20	494'038.00		469'685.42	2'370.11
299	Bildung	197'569.72		207'346.00	100.00	171'606.35	
3	Kultur, Sport und Freizeit, Kirche	8'441'296.31	3'488'307.29	8'201'516.00	3'460'380.00	7'572'603.96	3'278'083.63
	Netto Aufwand		4'952'989.02		4'741'136.00		4'294'520.33
31	Kulturerbe	40'182.00		40'182.00		40'182.00	
311	Museen und bildende Kunst	40'182.00		40'182.00		40'182.00	
32	Kultur, übrige	3'660'823.00	1'595'028.49	3'380'498.00	1'520'500.00	2'847'617.31	1'254'949.50
321	Bibliotheken	755'300.07	405'606.50	780'058.00	408'500.00	754'690.85	402'857.50
322	Konzert und Theater	2'319'001.68	1'169'127.64	1'994'708.00	1'093'000.00	1'500'082.21	817'152.15
329	Kultur	586'521.25	20'294.35	605'732.00	19'000.00	592'844.25	34'939.85



Konto	Erfolgsrechnung Funktionale Gliederung LR	Rechnung 2018		Budget 2018		Rechnung 2017	
33	Medien	5'000.00		5'000.00		5'000.00	
331	Film und Kino	5'000.00		5'000.00		5'000.00	
34	Sport und Freizeit	4'735'291.31	1'893'278.80	4'775'836.00	1'939'880.00	4'679'804.65	2'023'134.13
341	Sport	3'084'180.06	1'076'995.61	3'094'796.00	1'078'500.00	3'065'220.20	1'139'881.75
342	Freizeit	1'651'111.25	816'283.19	1'681'040.00	861'380.00	1'614'584.45	883'252.38
4	Gesundheit	401'240.10		422'796.00	3'000.00	395'297.15	134.65
	Netto Aufwand		401'240.10		419'796.00		395'162.50
43	Gesundheit	107'827.00		119'353.00	3'000.00	112'266.30	134.65
431	Alkohol- und Drogenmissbrauch	12'500.00		13'100.00		12'162.10	
433	Schulgesundheitsdienst	95'327.00		106'253.00	3'000.00	100'104.20	134.65
49	Gesundheitswesen	293'413.10		303'443.00		283'030.85	
490	Gesundheitswesen	293'413.10		303'443.00		283'030.85	
5	Soziale Sicherheit	38'909'262.07	27'359'678.62	40'614'067.00	28'498'580.00	40'200'706.37	28'872'633.80
	Netto Aufwand		11'549'583.45		12'115'487.00		11'328'072.57
53	Alter + Hinterlassene	3'901'760.40	116'407.50	3'987'278.00	117'900.00	3'862'938.96	119'553.40
531	Alters- und Hinterlassenversicherung AHV	3'778'944.65	116'407.50	3'831'928.00	117'900.00	3'710'191.10	119'553.40
533	Leistungen an Pensionierte	119'565.75		115'000.00		119'906.55	
534	Wohnen im Alter			40'000.00		32'791.31	
535	Leistungen an das Alter	3'250.00		350.00		50.00	
54	Familie und Jugend	3'725'159.76	759'701.60	6'993'675.00	4'025'410.00	6'553'362.53	3'862'424.85
543	Alimentenbevorschussung und -inkasso	845'333.40	660'438.90	700'000.00	530'000.00	919'277.10	743'254.25
544	Jugendschutz	802'161.70		4'127'925.00	3'396'910.00	3'763'274.93	3'026'214.45
545	Leistungen an Familien	2'077'664.66	99'262.70	2'165'750.00	98'500.00	1'870'810.50	92'956.15
55	Arbeitslosigkeit	97'866.80	55'946.80	47'700.00		46'209.00	
559	Arbeitslosigkeit	97'866.80	55'946.80	47'700.00		46'209.00	
57	Sozialhilfe und Asylwesen	31'184'475.11	26'427'622.72	29'585'414.00	24'355'270.00	29'738'195.88	24'890'655.55
572	Wirtschaftliche Hilfe	19'418'755.33	6'558'205.65	17'679'000.00	5'892'000.00	17'953'763.71	6'288'494.91
579	Sozialhilfe	11'765'719.78	19'869'417.07	11'906'414.00	18'463'270.00	11'784'432.17	18'602'160.64
6	Verkehr und Nachrichtenübermittlung	5'775'445.73	1'804'241.89	5'883'626.00	1'726'826.00	5'517'028.22	1'609'241.80
	Netto Aufwand		3'971'203.84		4'156'800.00		3'907'786.42
61	Strassenverkehr	3'727'441.33	1'689'965.54	3'696'996.00	1'598'400.00	3'598'059.52	1'492'207.50
615	Gemeindestrassen	2'098'956.55	297'510.05	2'046'436.00	106'700.00	2'052'305.30	75'040.20
619	Strassen, übriges	1'628'484.78	1'392'455.49	1'650'560.00	1'491'700.00	1'545'754.22	1'417'167.30
62	Öffentlicher Verkehr	2'048'004.40	114'276.35	2'186'630.00	128'426.00	1'918'968.70	117'034.30
629	Öffentlicher Verkehr	2'048'004.40	114'276.35	2'186'630.00	128'426.00	1'918'968.70	117'034.30
7	Umweltschutz und Raumordnung	7'191'188.94	7'277'111.50	6'589'507.00	6'644'988.00	7'048'485.51	6'955'269.55
	Netto Aufwand						93'215.96
	Netto Ertrag	85'922.56		55'481.00			
72	Abwasserentsorgung	4'339'318.48	4'339'318.48	3'703'182.00	3'703'182.00	4'119'849.40	4'119'849.40
720	Abwasserentsorgung	4'339'318.48	4'339'318.48	3'703'182.00	3'703'182.00	4'119'849.40	4'119'849.40
73	Abfall	1'384'403.65	1'649'403.65	1'389'506.00	1'654'506.00	1'375'947.61	1'640'947.61
730	Abfall	1'384'403.65	1'649'403.65	1'389'506.00	1'654'506.00	1'375'947.61	1'640'947.61
74	Verbauungen	67'531.00	29'000.00	80'000.00	29'000.00	51'424.00	29'000.00
741	Gewässerverbauungen	67'531.00	29'000.00	80'000.00	29'000.00	51'424.00	29'000.00



Konto	Erfolgsrechnung Funktionale Gliederung LR	Rechnung 2018		Budget 2018		Rechnung 2017	
77	Übriger Umweltschutz	690'958.71	1'159'023.02	746'284.00	1'146'600.00	750'149.81	1'081'434.79
771	Friedhof und Bestattung	626'252.11	1'131'940.67	652'598.00	1'132'600.00	675'032.25	1'067'010.64
779	Umweltschutz	64'706.60	27'082.35	93'686.00	14'000.00	75'117.56	14'424.15
79	Raumordnung	708'977.10	100'366.35	670'535.00	111'700.00	751'114.69	84'037.75
790	Raumordnung	708'977.10	100'366.35	670'535.00	111'700.00	751'114.69	84'037.75
8	Volkswirtschaft	392'829.35	2'511'452.92	395'809.00	2'565'500.00	505'015.65	2'560'513.60
	Netto Ertrag	2'118'623.57		2'169'691.00		2'055'497.95	
81	Landwirtschaft	4'517.85		4'500.00		4'503.60	
811	Verwaltung, Vollzug und Kontrolle	4'517.85		4'500.00		4'503.60	
85	Industrie, Gewerbe, Handel	388'311.50	112'257.75	391'309.00	106'500.00	500'512.05	117'552.95
850	Industrie, Gewerbe, Handel	388'311.50	112'257.75	391'309.00	106'500.00	500'512.05	117'552.95
87	Brennstoffe und Energie		2'399'195.17		2'459'000.00		2'442'960.65
871	Elektrizität		2'399'195.17		2'459'000.00		2'442'960.65
9	Finanzen und Steuern	8'328'018.21	43'526'872.20	7'620'179.00	42'276'051.00	8'792'647.31	43'973'063.40
	Netto Ertrag	35'198'853.99		34'655'872.00		35'180'416.09	
91	Steuern	536'476.11	40'815'857.54	430'000.00	38'481'000.00	524'463.85	37'048'953.05
910	Steuern	536'476.11	40'815'857.54	430'000.00	38'481'000.00	524'463.85	37'048'953.05
93	Finanz- und Lastenausgleich	2'905'513.00	1'539'133.00	2'824'000.00	1'540'906.00	2'831'590.00	2'038'803.00
930	Finanz- und Lastenausgleich	2'905'513.00	1'539'133.00	2'824'000.00	1'540'906.00	2'831'590.00	2'038'803.00
96	Vermögens- und Schuldenverwaltung	1'032'632.94	351'708.81	827'657.00	1'641'145.00	1'166'027.68	4'704'596.45
961	Zinsen	267'844.73	-498'582.00	259'000.00	817'533.00	253'911.33	3'595'061.25
963	Liegenschaften des Finanzvermögens	614'788.21	850'290.81	568'657.00	823'612.00	662'116.35	1'109'535.20
969	Finanzvermögen	150'000.00				250'000.00	
99	Nicht aufgeteilte Posten	3'853'396.16	820'172.85	3'538'522.00	613'000.00	4'270'565.78	180'710.90
990	Nicht aufgeteilte Posten	3'853'396.16	820'172.85	3'538'522.00	613'000.00	4'270'565.78	180'710.90

12.3 INVESTITIONSRECHNUNG



Konto	Investitionsrechnung Institutionelle Gliederung IR	Rechnung 2018		Rechnung 2017		Rechnung 2016	
		Ausgaben	Einnahmen	Ausgaben	Einnahmen	Ausgaben	Einnahmen
	Total	8'945'757.95	385'843.00	17'856'154.47	662'832.30	12'512'594.41	1'069'503.95
	Netto Aufwand		8'559'914.95		17'193'322.17		11'443'090.46
1	PRÄSIDIALES	60'993.40		23'101.60			
	Netto Aufwand		60'993.40		23'101.60		
2	FINANZWESEN	137'337.00	12'000.00	246'281.60	12'000.00	1'144'921.25	12'000.00
	Netto Aufwand		125'337.00		234'281.60		1'132'921.25
3	BAUWESEN	3'540'177.42	69'631.00	4'027'051.67	650'832.30	3'754'657.00	186'253.95
	Netto Aufwand		3'470'546.42		3'376'219.37		3'568'403.05
4	POLIZEI, MILITÄR, FEUERWEHR UND EINWOHNERKONTROLLE	714'765.95		460'605.07		885'463.51	11'000.00
	Netto Aufwand		714'765.95		460'605.07		874'463.51
5	SOZIALWESEN			112'737.10		2'057'470.85	
	Netto Aufwand				112'737.10		2'057'470.85
6	BILDUNG, KULTUR UND SPORT	4'492'484.18	304'212.00	12'986'377.43		4'670'081.80	860'250.00
	Netto Aufwand		4'188'272.18		12'986'377.43		3'809'831.80



Konto	Investitionsrechnung Institutionelle Gliederung IR	Rechnung 2018		Rechnung 2017		Rechnung 2016	
		Ausgaben	Einnahmen	Ausgaben	Einnahmen	Ausgaben	Einnahmen
	Total	8'945'757.95	385'843.00	17'856'154.47	662'832.30	12'512'594.41	1'069'503.95
	Netto Aufwand		8'559'914.95		17'193'322.17		11'443'090.46
1	PRÄSIDIALES	60'993.40		23'101.60			
1100	GEMEINDERAT	39'580.00		22'000.00			
1100.5090.02	Revision Wahl- und Abstimmungsreglement; Externe Projektbegleitung	39'580.00		22'000.00			
1670	HANDEL, VERKEHR, POLITIK, GEWERBE, VOLKSWIRTSCHAFT	21'413.40					
1670.5090.01	Areal Alte Mühle Langenthal; Erarbeitung einer Nutzungsvision	21'413.40					
1700	STADTTHEATER			1'101.60			
1700.5040.07	Sanierung Stadttheater; Projektierung Vorprojekt, Bauprojekt und Baubew.			1'101.60			
2	FINANZWESEN	137'337.00	12'000.00	246'281.60	12'000.00	1'144'921.25	12'000.00
2150	LIEGENSCHAFTEN VERWALTUNGSVERMÖGEN	124'013.05		9'605.55		1'144'921.25	
2150.5040.01	Widmung Liegenschaften Alterszentrum Haslibrunnen ins Verwaltungsvermögen					1'144'921.25	
2150.5040.02	Verwaltungszentrum; Behebung von Brandschutzmängeln im Bereich der Stadtverwaltung	1'040.20					
2150.5040.03	Verwaltungszentrum; Erneuerung des Gemeinderats-Sitzungszimmers	89'402.60					
2150.5040.04	Verwaltungszentrum; Modernisierung Personen- und Warenaufzug	33'570.25					
2150.5040.37	Verwaltungszentrum; Projektierung Ersatz der Tertiärverkabelung im Bereich der Stadtverwaltung			9'605.55			
2300	DARLEHEN + BETEILIGUNGEN	13'323.95	12'000.00	236'676.05	12'000.00		12'000.00
2300.5440.01	KEB AG; Darlehen für die Projektierung des Projektes "Retrofit"	13'323.95		86'676.05			
2300.5460.14	FC Langenthal; Darlehen für den Neu- und Umbau der Umkleidekabinen mit Duschen im Stadion Rankmatte			150'000.00			
2300.6460.01	Wohnbaugesellschaft Langeten AG		6'000.00		6'000.00		6'000.00
2300.6460.02	Darlehen Baugenossensch. Freiland		6'000.00		6'000.00		6'000.00
3	BAUWESEN	3'540'177.42	69'631.00	4'027'051.67	650'832.30	3'754'657.00	186'253.95
3000	STADTBAUAMT - ALLGEMEINES	62'263.80		85'077.55		22'599.00	
3000.5200.02	Beschaffung und Einführung Geodaten und Geographisches Informationssystem	62'263.80		85'077.55		22'599.00	
3010	FACHBEREICH STADTENTWICKLUNG	1'330'386.35		817'842.60		637'954.35	44'000.00
3010.5040.03	Systematische Erfassung und Darstellung der städtischen Liegenschaften					12'960.00	



Konto	Investitionsrechnung Institutionelle Gliederung IR	Rechnung 2018		Rechnung 2017		Rechnung 2016	
		Ausgaben	Einnahmen	Ausgaben	Einnahmen	Ausgaben	Einnahmen
3010.5090.48	Erarbeitung Vorprojekte Bahnhofgebiet Langenthal; Richtplan ESP Bahnhof					-66'950.90	
3010.5090.51	Erarbeitung Siedlungsrichtplan			19'679.00		24'836.90	
3010.5090.53	Bahnhofgebiet Langenthal; Privater Studienauftrag GEISER agro.com ag für die Entwicklungsplanung ihr					66'950.90	
3010.5090.55	Erstellen Betriebs- und Gestaltungskonzept für die Bahnhofstrasse, Abschnitt Talstr. bis Hübeligasse					5'526.55	
3010.5090.56	Rahmenkredit Projektierung Entwicklungsschwerpunkt (ESP) Bahnhof Langenthal mit den Kernprojekten Bahnhofplätze Nord und Süd und Bahnhofstrasse	1'079'502.30		567'955.80		399'421.70	
3010.5090.58	St.Urbanstrasse, Abschnitt Marktg.bis Spitalplatz inkl.Farbgasse;Erstell.eines Betriebs- und Gestaltungskonzept für die Sanierung			44'801.00			
3010.5090.64	Erarbeitung des Agglomerationsprogrammes Langenthal der 3. Generation					55'049.55	
3010.5090.65	Einführung des Katasters der öffentl.rechtl.Eigentumsbeschränk ungen d.Kt.Bern (ÖREB)	72'540.75		35'700.00		4'422.00	
3010.5090.67	Evaluation eines Standortes für eine neue Eissporthalle	3'115.50				125'780.90	
3010.5090.68	Richtplananpassung ESP-Bahnhof	12'087.20		54'114.50		9'956.75	
3010.5090.70	Siedlungsrichtplan; Erarbeitung eines Hochhauskonzeptes			37'607.20			
3010.5090.71	Erarbeitung der zukünftigen Buslinienführungen und Haltestellen in Langenthal	29'300.85		12'085.10			
3010.5090.72	Entwicklungsstrategie Hard	59'361.55					
3010.5090.74	ESP Bahnhof; Entwicklung Geiser Areal; "Runder Tisch" mit externer Moderation	38'663.80		45'900.00			
3010.5090.75	Baurechtliche Grundordnung; Technische Teilrevision; Umsetzung BMBV; Zusammenführung der baurechtl.Grundordnung von Langenthal und Untersteckholz	35'814.40					
3010.6310.64	Erarbeitung des Agglomerationsprogramms Langenthal der 3. Generation; Beiträge Kanton und Region						44'000.00
3030	STABSTELLE UMWELT UND ENERGIE	19'934.55		34'422.32			
3030.5090.04	Kommunaler Richtplan Energie; Projektorganisation und Vorgehen	19'934.55		34'422.32			
3050	FAHRZEUGPARK	208'824.85	6'731.00				
3050.5060.19	Ersatz Bucher BU durch Kommunalgeräteträger	162'031.40					
3050.5060.20	Ersatzbeschaffung für den 30-jährigen Traktor John Deere 855	46'793.45					
3050.6060.19	Ersatz Bucher BU durch Kommunalgeräteträger; Verkaufserlös		3'231.00				
3050.6060.20	Ersatzbeschaffung für den 30-jährigen Traktor John-Deere 855; Verkaufserlös		3'500.00				
3060	KEHRICHTBESEITIGUNG	-3'216.08		349'418.65	9'259.25	9'439.80	
3060.5033.01	Schiessanlage Musterplatz; Erarbeitung Sanierungskonzept	4'471.42					



Konto	Investitionsrechnung Institutionelle Gliederung IR	Rechnung 2018		Rechnung 2017		Rechnung 2016	
		Ausgaben	Einnahmen	Ausgaben	Einnahmen	Ausgaben	Einnahmen
3060.5060.01	Ersatz des 10-jährigen gasbetriebenen Kehrlichtfahrzeugs Iveco			242'520.75			
3060.5090.02	Gesamtkonzept für Erneuerung der Separatsammelstellen für Wertstoffe	-7'687.50		106'897.90		9'439.80	
3060.6060.01	Ersatz des 10-jährigen gasbetriebenen Kehrlichtfahrzeugs Iveco; Verkaufserlös des alten Kehrlichtfahrzeugs				9'259.25		
3100	VERWALTUNGLIEGENSCH.			259'521.20	587'962.05	1'176'919.70	20'000.00
3100.5040.36	Verwaltungszentrum; Sanierung des Flachdaches über dem 3. Obergeschoss			259'521.20		1'174'528.90	
3100.5090.01	Flucht- und Rettungspläne de öffentlichen Gebäude					2'390.80	
3100.6310.36	Verwaltungszentrum; Sanierung des Flachdaches über dem 3. OG; Beitrag Kanton + Beitrag Gebäudeprogramm				587'962.05		20'000.00
3200	STRASSEN-, BRÜCKEN UND WASSERBAU	857'691.05		839'966.05	53'611.00	1'025'586.90	122'253.95
3200.5010.03	Friedhofweg, Abschnitt St.Urbanstrasse - Geissbergweg; Sanierung Strassenoberbau					116'980.65	
3200.5010.04	Eisenbahnstrasse, Abschnitt Schorenstr.- Thunstettenstr.; Sanierung Strassenbelag	123'448.40					
3200.5010.05	Projektierung Ersatz der Langetenbrücke bei der Zufahrt Schwimmbad im Rumiweg	10'770.00					
3200.5010.07	Bäreggstrasse, Abschnitt Aarwangenstrasse bis Bäreggstrasse Haus Nr.14; Sanierung Strassenbelag	57'899.20					
3200.5010.13	Strassenlärm-Sanierungsprojekt nach Art. 13 LSV	199'516.00		39'160.05		311'985.30	
3200.5010.16	Oberhardstrasse; Ausbau	161.55					
3200.5010.31	ÜO Nr. 25 Marktgasse/Park. Sagibach; Umgestaltung der Seitenbereiche					62'187.80	
3200.5010.32	Bahnhofstrasse, Abschnitt Hübeligasse bis Talstrasse; Sanierung Strassenoberbau; Projektierung			3'628.80		47'804.40	
3200.5010.33	Dennliweg, Abschnitt Bleienbachstr. bis Dennliweg Haus Nr.37; Belagersatz Fahrbahn					84'521.55	
3200.5010.34	Murgenthalstrasse, Abschnitt Jurastr. bis Bahnhofstr.; Belagersatz Fahrbahn und östl.Trottoir					113'384.85	
3200.5010.68	Bleichequartier; Strasseninstandstellung					83'973.45	
3200.5010.90	Bahnlinie Langenthal - St.Urban, Haltestelle Industrie Nord; Landerwerb und Wegrecht					38'134.50	
3200.5010.92	BLS AG; Sanierung der Bahnübergänge Schoren-, Thunstetten-und Bleienbachstrasse;					136'962.40	
3200.5010.94	Dennliweg, Abschnitt Haus Nr.35c bis zur Wendeschlaufe; Ersatz Strassenbelag					29'652.00	
3200.5010.95	Bahnhofstrasse, Abschnitt Hübeligase bis Talstrasse; Sanierung Strassenoberbau	374'073.45		602'820.55			
3200.5010.96	Dennliweg, Abschnitt Dennliweg Haus Nr. 36 bis Sängeliweg; Belagersatz Fahrbahn			135'115.05			



Konto	Investitionsrechnung Institutionelle Gliederung IR	Rechnung 2018		Rechnung 2017		Rechnung 2016	
		Ausgaben	Einnahmen	Ausgaben	Einnahmen	Ausgaben	Einnahmen
3200.5010.97	Herzogstrasse, Abschnitt Melchnaustrasse bis Herzogstrasse Haus Nr.16; Sanierung Strassenbelag			54'964.35			
3200.5010.98	St.Urbanstrasse, Abschnitt Marktgasse bis Spitalplatz; Projektierung Gestaltung und Sanierung Strassenoberbau	82'145.70					
3200.5020.02	Rindermatte; Wydenbach; Massnahmen zum Hochwasserschutz; Rückhaltebecken mit gedrosseltem Abfluss	9'676.75		4'277.25			
3200.6110.31	ÜO Nr. 25 Marktgasse/Park.Sagibach; Umgestaltung der Seitenbereiche; Versicherungsleistung						8'000.00
3200.6310.13	Strassenlärm-Sanierungsprojekt; Kantonsbeitrag				53'611.00		74'253.95
3200.6350.90	Bahnlinie Langenthal - St.Urban, Haltestelle Industrie Nord; Abgeltung Dritter für den Ausbau der Entwässerung Parz. 4614						40'000.00
3210	LANGETENKORREKTION	105'185.25					101'528.50
3210.5620.04	Hochwasserschutz; Instandsetzung Entlastungskanal Bahnhofstrasse, Baulos 1						101'528.50
3210.5620.05	Hochwasserschutz; Instandsetzung Entlastungskanal Bahnhofstrasse, Baulos 2	105'185.25					
3250	STRASSENBELEUCHTUNG	365'355.05	62'900.00	374'118.55			158'353.35
3250.5010.42	Bleichequartier; Ersatz der Strassenbeleuchtung			6'092.65			47'929.00
3250.5010.46	Schützenstrasse; Erneuerung Strassenbeleuchtung			7'368.75			58'936.55
3250.5010.47	Ersatz von 762 Lampen (ohne Kandalaber)	365'355.05		360'657.15			29'674.80
3250.5010.48	Friedhofweg, Abschnitt St.Urbanstrasse - Geissbergweg; Sanierung Strassenbeleuchtung						21'813.00
3250.6300.47	Ersatz von 762 Lampen; Bundesbeiträge		62'900.00				
3400	KANALISATIONS- UND ABWASSER-REINIG.ANLAGE (ARA)	593'752.60		1'266'684.75			596'336.60
3400.5032.62	Ausbau der Kanalisation Oberhardstrasse - Bäreggstrasse			18'242.40			
3400.5032.75	Bleichequartier; Sanierung der Abwasseranlagen						11'972.15
3400.5032.76	GEP-Massnahmenplan; San.Abwasserleit.Wuhr,Geissberg ,Allmengasse,Greppenweg						1'941.20
3400.5032.86	Schützenstrasse; Ersatz und Sanierung Abwasserleitungen nach GEP-Massn.plan			38'475.60			3'182.05
3400.5032.87	Friedhofweg, Abschnitt St.Urbanstrasse - Geissbergweg; Sanierung Kanalisation						27'114.05
3400.5032.88	Leitungssanierung der Stufe 1 nach GEP-Massnahmenplan	36'245.70		296'487.50			312'894.15
3400.5032.89	Sanierung von Abwasserleitungen nach GEP-Massnahmenplan 2016; Projektierung						14'279.30
3400.5032.90	Leitungsersatz Ringstrasse Sanierung von Abwasserleitungen nach GEP-Massnahmenplan 2016; Projektierung Leitungsersatz Aarwangenstrasse						5'261.85



Konto	Investitionsrechnung Institutionelle Gliederung IR	Rechnung 2018		Rechnung 2017		Rechnung 2016	
		Ausgaben	Einnahmen	Ausgaben	Einnahmen	Ausgaben	Einnahmen
3400.5032.91	GEP-Massnahme Nr. 8; Neubau Regenbecken Weststrasse; Erarbeitung einer Machbarkeitsstudie	14'187.60				34'540.65	
3400.5032.92	Ersatz der Abwasserleitungen St. Urbanstrasse, Abschnitt Jurastrasse bis St.Urbansr. Haus Nr.23 nach			44'261.90		185'151.20	
3400.5032.93	GEP-Massnahmenplan Nr. 57 Bahnhofstrasse, Abschnitt Hübeligasse bis Talstrasse; Sanierung Kanalisation	7'389.00		70'448.10			
3400.5032.94	GEP-Massnahmenplan Nr. 32, 33 + 64; Ersatz der Abwasserleitung in der Ringstrasse	1'733.90		468'652.25			
3400.5032.95	Leitungssanierungen der Stufe 2 nach GEP-Massnahmenplan	156'537.00		330'117.00			
3400.5032.96	Waldhofstrasse, Abschnitt Aarwangenstr. bis Nelkenweg; Ersatz Abwasserleitung nach GEP-Massnahmenplan	343'466.70					
3400.5032.97	Projektierung Ersatz der Abwasseranlage im Rumiweg (Schacht 5211-5217) nach GEP-Massnahmenplan	14'500.00					
3400.5032.98	Projektierung Ersatz und Neubau der Abwasseranlage Bützberg- und Weissensteinstrasse nach GEP-Massnahmenplan	19'692.70					
3500	VERMESSUNGSWESEN					23'606.00	
3500.5090.03	Amtliche Vermessung; Los 10 Untersteckholz					23'606.00	
3800	OEFFENTLICHE ANLAGEN, BRUNNEN UND WEIHER					2'332.80	
3800.5090.02	Rahmenkredit Kinderspielplätze; Konzept und Massnahmenplan					2'332.80	
4	POLIZEI, MILITÄR, FEUERWEHR UND EINWOHNERKONTROLLE	714'765.95		460'605.07		885'463.51	11'000.00
4020	STADTPOLIZEI					416'567.90	
4020.5010.01	Widmung Parkplätze Weststrasse, Farbgasse, Herzogstrasse, Lotzwilstrasse, Rumiweg ins Verwaltungsvermögen					416'567.90	
4300	BESTATTUNGSWESEN	145'263.25		370'605.07			
4300.5040.07	Krematorium; Totalausmauerung und Revision des Einäscherungssofens	71'838.85		203'293.07			
4300.5040.08	Krematorium; Erneuerung Dachrinne und Kamineinfassung, San.Aussentreppe und Verbreiterung Rampe	29'178.00		67'900.25			
4300.5040.09	Ersatz Wärmetauscher der Rauchgasreinigungsanlage (RGR)	44'246.40					
4300.5090.01	Errichtung eines Grabfeldes für Tot- und Frühgeburten sowie für die Erstellung von Stelen zum Anbringen von Inschriften von auf dem Gemeinschaftsgrab bestatteten Verstorbenen			99'411.75			
4400	FEUERWEHR	534'430.65		90'000.00		468'895.61	11'000.00
4400.5060.13	Ersatz des Pionierfahrzeuges (Rüstwagen)					3'355.15	
4400.5060.14	Ersatz TLFM					465'540.46	
4400.5060.15	Ersatzbeschaffung Helme und Funkausrüstung			90'000.00			



Konto	Investitionsrechnung Institutionelle Gliederung IR	Rechnung 2018		Rechnung 2017		Rechnung 2016	
		Ausgaben	Einnahmen	Ausgaben	Einnahmen	Ausgaben	Einnahmen
4400.5060.16	Neubeschaffung Mannschaftstransporter	97'029.75					
4400.5060.17	Ersatz Autodrehleiter (ADL)	355'429.30					
4400.5060.18	Ersatzbeschaffung für das Zugfahrzeug Land Rover durch ein Zugfahrzeug vom Typ Mercedes Benz X-Klasse	64'352.35					
4400.5060.19	Ersatzbeschaffung Zugfahrzeug für den Löschzug Bleienbach	2'397.65					
4400.5060.20	Ersatzbeschaffung Zugfahrzeug für den Löschzug Steckholz	15'221.60					
4400.6160.14	Ersatz TLFM; Erlös Verkauf altes Fahrzeug						11'000.00
4600	FACHBEREICH ZIVILSCHUTZ	35'072.05					
4600.5040.15	ZSA Hard; Projektierung Teilerneuerung	35'072.05					
5	SOZIALWESEN			112'737.10		2'057'470.85	
5000	SOZIALAMT - ALLGEMEINES					39'822.40	
5000.5090.02	Alterszentrum Haslibrunnen; Ausgliederung in eine Aktiengesellschaft; Projektorganisation					39'822.40	
5400	SCHOIO FAMILIENHILFE			112'737.10		17'648.45	
5400.5090.01	Schoio Familienhilfe; Ausgliederung in eine Aktiengesellschaft			12'737.10		17'648.45	
5400.5540.01	Schoio AG; Aktien			100'000.00			
5410	ALTERSZENTRUM HASLIBRUNNEN					2'000'000.00	
5410.5540.01	Haslibrunnen AG; Aktien					2'000'000.00	
6	BILDUNG, KULTUR UND SPORT	4'492'484.18	304'212.00	12'986'377.43		4'670'081.80	860'250.00
6030	FACHBEREICH SPORTANLAGEN					107'088.50	
6030.5040.29	Dreifach-Sporthalle Hard; Projektierung Ersatz Haustechnik, Fassadensan., Ausseneingang Garderoben, Umgebungsarbeiten					107'088.50	
6130	FACHBEREICH SPORTANLAGEN	2'077'238.65	75'780.00	2'855'425.90		1'332'467.05	
6130.5000.01	Widmung Sportplatz Weststrasse ins Verwaltungsvermögen					817'640.00	
6130.5040.03	Stadion Hard; Projektierung Sanierung des Hauptrassenfeldes im Stadion Hard					4'494.85	
6130.5040.04	Stadion Hard; Sanierung Saubewasserleitung					44'808.00	
6130.5040.05	Stadion Hard; Sanierung des Haupttrassenfeldes und der Elektroanlagen	2'154.00		682'721.10		465'524.20	
6130.5040.06	Sporthalle Hard; Sanierung mit Minergie Modernisierung	2'029'565.45		2'172'704.80			
6130.5040.07	3-fach Sporthalle Kreuzfeld; Ersatz der Mischwasseranlage Gössi-Mat	45'519.20					
6130.6310.05	Stadion Hard; Sanierung des Haupttrassenfeldes und der Elektroanlagen; Beitrag Sportfonds		75'780.00				
6160	BEITRAEGE AN SPORTVEREINE	31'224.85					



Konto	Investitionsrechnung Institutionelle Gliederung IR	Rechnung 2018		Rechnung 2017		Rechnung 2016	
		Ausgaben	Einnahmen	Ausgaben	Einnahmen	Ausgaben	Einnahmen
6160.5660.01	FC Langenthal; Stadion Rankmatte, Projektierung für den Umbau des Naturrasenfeldes in ein Kunstrasenfeld	31'224.85					
6200	FACHBEREICH KULTUR	9'800.70		51'941.60		21'604.40	
6200.5090.01	Stadtarchivalien; Erschliessung der Altbestände	9'800.70		51'941.60		21'604.40	
6210	STADTTHEATER	2'263'895.93	228'432.00	10'037'136.33		1'828'953.40	400'000.00
6210.5040.01	Renovation des Stadttheaters	2'234'411.93		10'035'466.18		1'748'660.80	
6210.5060.01	Einführung Website und elektronisches Ticketsystem	29'484.00		1'670.15		80'292.60	
6210.6310.01	Renovation des Stadttheaters; Beiträge Dritter inkl. Entnahme Parkplatzerersatzabgaben		228'432.00				400'000.00
6600	VOLKSSCHULE (Zentrale Aufgaben)	38'553.60		24'024.00		33'750.40	5'500.00
6600.5040.02	Schul- und Sportgebäude Kreuzfeld sowie Kinderegärten; Ersatz der Schliessanlagen			-5'400.00			
6600.5060.05	Rahmenkredit ICT4Kids; Kommunikationstechnologie für Schülerinnen und Schüler					33'750.40	
6600.5090.01	Projekt Erweiterte Schulplanung	38'553.60		29'424.00			
6600.6090.02	Schul- und Sportgebäude im Kreuzfeld und Kinderegärten; Ersatz Schliessanlage; Verkauf der alten Schliessanl. an die Gde. Rütshelen						5'500.00
6610	SCHULZENTRUM 1 (Kreuzfeld I - III inkl. Turnhalle 1)	25'075.40		17'849.60		569'079.30	183'000.00
6610.5040.22	Schulgebäude K1; Gesamtsanierung			5'400.00		1'447.35	
6610.5040.25	Schulzentrum Kreuzfeld; Sanierung der Fernheizzentrale	25'075.40		12'449.60		567'631.95	
6610.6310.22	Schulgebäude K1; Gesamtsanierung; Förderbeitrag Gebäudeprogramm/Beitrag Kant. Denkmalpflege/Minergie						183'000.00
6620	SCHULZENTRUM HARD					34'548.90	
6620.5040.01	Umbau und Umnutzung der Hauswartwohnung für schulische Zwecke					34'548.90	
6640	SCHULZENTRUM 4 (Kreuzfeld IV inkl. Turnhallen 3+4)	46'695.05				742'589.85	271'750.00
6640.5040.08	Schulgebäude K4; Gesamtsanierung	46'695.05				742'589.85	
6640.6310.08	Schulgebäude K4; Gesamtsanierung; Förderbeitrag Gebäudeprogramm, Beitrag Kant. Denkmalpflege, Beitrag Eidg. Invalidenversicherung						271'750.00



Konto	Investitionsrechnung Artengliederung IR	Rechnung 2018		Rechnung 2017		Rechnung 2016	
		Ausgaben	Einnahmen	Ausgaben	Einnahmen	Ausgaben	Einnahmen
	Total	9'331'600.95	9'331'600.95	17'856'154.47	662'832.30	12'512'594.41	1'069'503.95
	Netto Aufwand		0.00		17'193'322.17		11'443'090.46
5	Investitionsausgaben	9'331'600.95		17'856'154.47		12'512'594.41	
50	Sachanlagen	8'733'760.10		17'434'400.87		10'388'466.91	
52	Immaterielle Anlagen	62'263.80		85'077.55		22'599.00	
54	Darlehen	13'323.95		236'676.05			
55	Beteiligungen und Grundkapitalien			100'000.00		2'000'000.00	
56	Eigene Investitionsbeiträge	136'410.10				101'528.50	
59	Übertrag an Bilanz	385'843.00					
6	Investitionseinnahmen		9'331'600.95		662'832.30		1'069'503.95
60	Übertragung von Sachanlagen in das Finanzvermögen		6'731.00		9'259.25		5'500.00
61	Rückerstattungen						19'000.00
63	Investitionsbeiträge für eigene Rechnung		367'112.00		641'573.05		1'033'003.95
64	Rückzahlung von Darlehen		12'000.00		12'000.00		12'000.00
69	Übertrag an Bilanz		8'945'757.95				



Konto	Investitionsrechnung Artengliederung IR	Rechnung 2018		Rechnung 2017		Rechnung 2016	
		Ausgaben	Einnahmen	Ausgaben	Einnahmen	Ausgaben	Einnahmen
	Total	9'331'600.95	9'331'600.95	17'856'154.47	662'832.30	12'512'594.41	1'069'503.95
	Netto Aufwand		0.00		17'193'322.17		11'443'090.46
5	Investitionsausgaben	9'331'600.95		17'856'154.47		12'512'594.41	
50	Sachanlagen	8'733'760.10		17'434'400.87		10'388'466.91	
500	Grundstücke					817'640.00	
501	Strassen / Verkehrswege	1'213'369.35		1'209'807.35		1'600'508.15	
502	Wasserbau	9'676.75		4'277.25			
503	Übriger Tiefbau	598'224.02		1'266'684.75		596'336.60	
504	Hochbauten	4'687'769.38		13'444'763.35		6'049'204.55	
506	Mobilien	772'739.50		334'190.90		582'938.61	
509	Übrige Sachanlagen	1'451'981.10		1'174'677.27		741'839.00	
52	Immaterielle Anlagen	62'263.80		85'077.55		22'599.00	
520	Software	62'263.80		85'077.55		22'599.00	
54	Darlehen	13'323.95		236'676.05			
544	Öffentliche Unternehmungen	13'323.95		86'676.05			
546	Private Organisationen ohne Erwerbszweck			150'000.00			
55	Beteiligungen und Grundkapitalien			100'000.00		2'000'000.00	
554	Öffentliche Unternehmungen			100'000.00		2'000'000.00	
56	Eigene Investitionsbeiträge	136'410.10				101'528.50	
562	Gemeinden und Gemeindeverbände	105'185.25				101'528.50	
566	Private Organisationen ohne Erwerbszweck	31'224.85					
59	Übertrag an Bilanz	385'843.00					
590	Passivierungen	385'843.00					
6	Investitionseinnahmen		9'331'600.95		662'832.30		1'069'503.95
60	Übertragung von Sachanlagen in das Finanzvermögen		6'731.00		9'259.25		5'500.00
606	Übertragung Mobilien		6'731.00		9'259.25		
609	Übertragung übrige Sachanlagen						5'500.00
61	Rückerstattungen						19'000.00
611	Strassen / Verkehrswege						8'000.00
616	Mobilien						11'000.00
63	Investitionsbeiträge für eigene Rechnung		367'112.00		641'573.05		1'033'003.95
630	Bund		62'900.00				
631	Kantone und Konkordate		304'212.00		641'573.05		993'003.95
635	Private Unternehmungen						40'000.00
64	Rückzahlung von Darlehen		12'000.00		12'000.00		12'000.00
646	Private Organisationen ohne Erwerbszweck		12'000.00		12'000.00		12'000.00
69	Übertrag an Bilanz		8'945'757.95				
690	Aktivierungen		8'945'757.95				



Konto	Investitionsrechnung Funktionale Gliederung IR	Rechnung 2018		Rechnung 2017		Rechnung 2016	
		Ausgaben	Einnahmen	Ausgaben	Einnahmen	Ausgaben	Einnahmen
	Total	9'331'600.95	9'331'600.95	17'856'154.47	662'832.30	12'512'594.41	1'069'503.95
	Netto Aufwand		0.00		17'193'322.17		11'443'090.46
0	Allgemeine Verwaltung	225'856.85		376'204.30	587'962.05	2'344'439.95	20'000.00
1	Öffentliche Ordnung und Sicherheit, Verteidigung	569'502.70		90'000.00		492'501.61	11'000.00
2	Bildung	110'324.05		41'873.60		1'379'968.45	460'250.00
3	Kultur, Sport und Freizeit, Kirche	4'395'484.08	304'212.00	13'182'281.48		3'292'446.15	400'000.00
4	Gesundheit					2'039'822.40	
5	Soziale Sicherheit		12'000.00	112'737.10	12'000.00	17'648.45	12'000.00
6	Verkehr und Nachrichtenübermittlung	1'431'870.95	69'631.00	1'214'084.60	53'611.00	1'600'508.15	122'253.95
7	Umweltschutz und Raumordnung	2'191'305.92		2'838'973.39	9'259.25	1'345'259.25	44'000.00
8	Volkswirtschaft	21'413.40					
9	Finanzen und Steuern	385'843.00	8'945'757.95				



Konto	Investitionsrechnung Funktionale Gliederung IR	Rechnung 2018		Rechnung 2017		Rechnung 2016	
		Ausgaben	Einnahmen	Ausgaben	Einnahmen	Ausgaben	Einnahmen
	Total	9'331'600.95	9'331'600.95	17'856'154.47	662'832.30	12'512'594.41	1'069'503.95
	Netto Aufwand		0.00		17'193'322.17		11'443'090.46
0	Allgemeine Verwaltung	225'856.85		376'204.30	587'962.05	2'344'439.95	20'000.00
01	Legislative und Exekutive	39'580.00		22'000.00			
011	Legislative	39'580.00		22'000.00			
02	Allgemeine Dienste	186'276.85		354'204.30	587'962.05	2'344'439.95	20'000.00
022	Allgemeine Dienste	62'263.80		85'077.55		22'599.00	
029	Verwaltungsliegenschaften	124'013.05		269'126.75	587'962.05	2'321'840.95	20'000.00
1	Öffentliche Ordnung und Sicherheit, Verteidigung	569'502.70		90'000.00		492'501.61	11'000.00
14	Allgemeines Rechtswesen					23'606.00	
140	Allgemeines Rechtswesen					23'606.00	
15	Feuerwehr	534'430.65		90'000.00		468'895.61	11'000.00
150	Feuerwehr	534'430.65		90'000.00		468'895.61	11'000.00
16	Verteidigung	35'072.05					
162	Zivile Verteidigung	35'072.05					
2	Bildung	110'324.05		41'873.60		1'379'968.45	460'250.00
21	Obligatorische Schule	110'324.05		41'873.60		1'379'968.45	460'250.00
217	Schulliegenschaften	25'075.40		17'849.60		603'628.20	183'000.00
219	Obligatorische Schule	85'248.65		24'024.00		776'340.25	277'250.00
3	Kultur, Sport und Freizeit, Kirche	4'395'484.08	304'212.00	13'182'281.48		3'292'446.15	400'000.00
32	Kultur, übrige	2'273'696.63	228'432.00	10'090'179.53		1'850'557.80	400'000.00
322	Konzert und Theater	2'263'895.93	228'432.00	10'038'237.93		1'828'953.40	400'000.00
329	Kultur	9'800.70		51'941.60		21'604.40	
34	Sport und Freizeit	2'121'787.45	75'780.00	3'092'101.95		1'441'888.35	
341	Sport	2'121'787.45	75'780.00	3'092'101.95		1'439'555.55	
342	Freizeit					2'332.80	
4	Gesundheit					2'039'822.40	
41	Spitäler, Kranken- und Pflegeheime					2'039'822.40	
412	Alters-, Kranken- und Pflegeheime					2'039'822.40	
5	Soziale Sicherheit		12'000.00	112'737.10	12'000.00	17'648.45	12'000.00
54	Familie und Jugend			112'737.10		17'648.45	
544	Jugendschutz			112'737.10		17'648.45	
56	Soziales Wohnungswesen		12'000.00		12'000.00		12'000.00
560	Soziales Wohnungswesen		12'000.00		12'000.00		12'000.00
6	Verkehr und Nachrichtenübermittlung	1'431'870.95	69'631.00	1'214'084.60	53'611.00	1'600'508.15	122'253.95
61	Strassenverkehr	1'431'870.95	69'631.00	1'214'084.60	53'611.00	1'600'508.15	122'253.95
615	Gemeindestrassen	1'223'046.10	62'900.00	1'214'084.60	53'611.00	1'600'508.15	122'253.95
619	Strassen, übriges	208'824.85	6'731.00				
7	Umweltschutz und Raumordnung	2'191'305.92		2'838'973.39	9'259.25	1'345'259.25	44'000.00



Konto	Investitionsrechnung Funktionale Gliederung IR	Rechnung 2018		Rechnung 2017		Rechnung 2016	
		Ausgaben	Einnahmen	Ausgaben	Einnahmen	Ausgaben	Einnahmen
72	Abwasserentsorgung	593'752.60		1'266'684.75		596'336.60	
720	Abwasserentsorgung	593'752.60		1'266'684.75		596'336.60	
73	Abfall	-3'216.08		349'418.65	9'259.25	9'439.80	
730	Abfall	-3'216.08		349'418.65	9'259.25	9'439.80	
74	Verbauungen	105'185.25				101'528.50	
741	Gewässerverbauungen	105'185.25				101'528.50	
77	Übriger Umweltschutz	165'197.80		405'027.39			
771	Friedhof und Bestattung	145'263.25		370'605.07			
779	Umweltschutz	19'934.55		34'422.32			
79	Raumordnung	1'330'386.35		817'842.60		637'954.35	44'000.00
790	Raumordnung	1'330'386.35		817'842.60		637'954.35	44'000.00
8	Volkswirtschaft	21'413.40					
85	Industrie, Gewerbe, Handel	21'413.40					
850	Industrie, Gewerbe, Handel	21'413.40					
9	Finanzen und Steuern	385'843.00	8'945'757.95				
99	Nicht aufgeteilte Posten	385'843.00	8'945'757.95				
999	Abschluss	385'843.00	8'945'757.95				