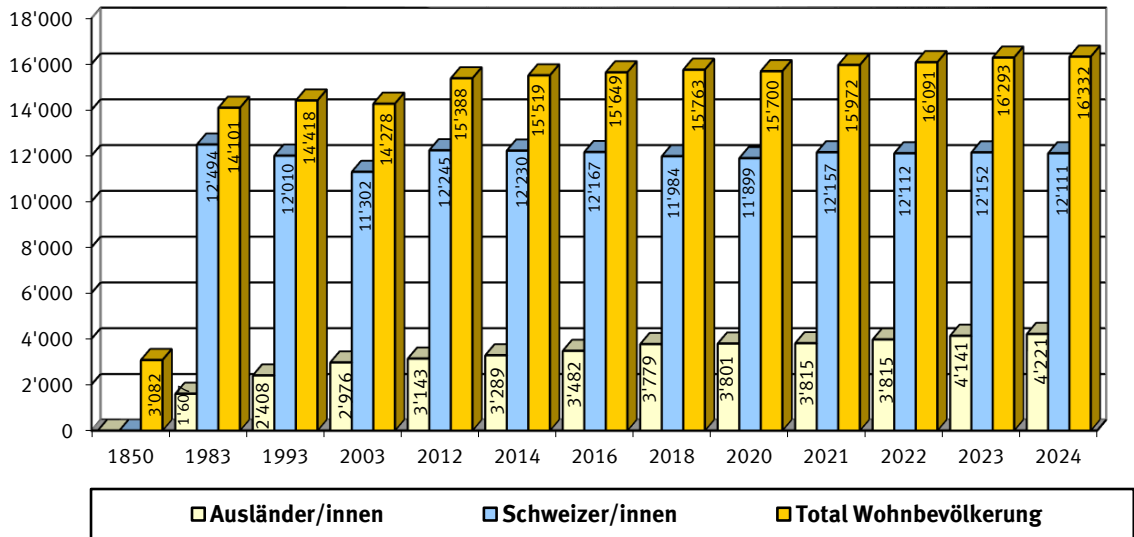


Bevölkerungsentwicklung der Stadt Langenthal

31.08.2024



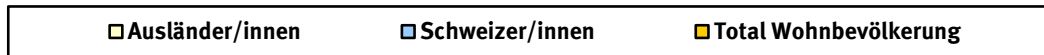
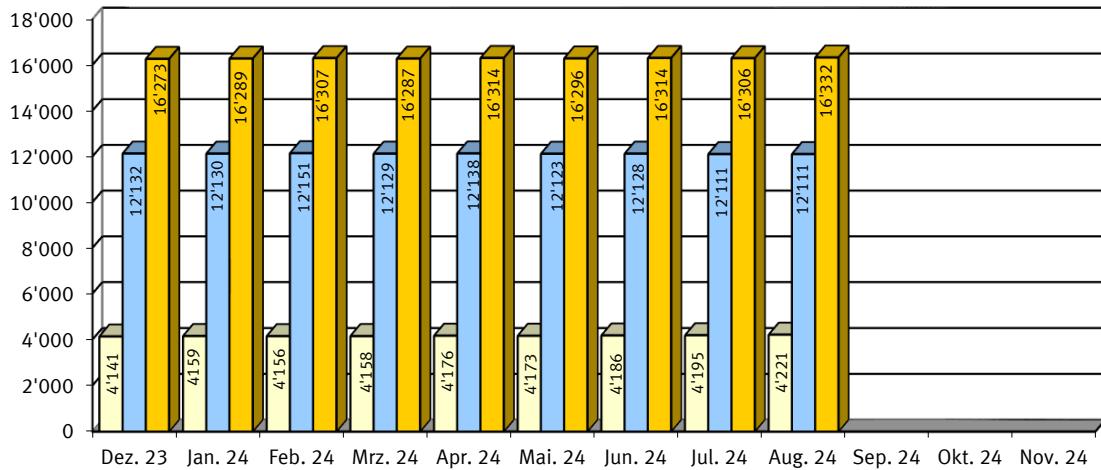
| Wohnbevölkerung am: 31.08.2024 | | Total | Prozent |
|---|--|--------------|---------|
| Total | | 16332 | 100.00% |
| davon ausländische Staatsangehörige (Hauptwohnsitz) | | 4209 | 25.77% |
| davon Wochenaufenthalter/innen | | 104 | 0.64% |

| Wohnbevölkerung nach Geschlecht | Schweizer/innen | Ausländer/innen | Total | Prozent |
|--------------------------------------|-----------------|-----------------|--------------|---------|
| Frauen inkl. Wochenaufenthalterinnen | 6320 | 2040 | 8360 | 51.19% |
| Männer inkl. Wochenaufenthalter | 5791 | 2181 | 7972 | 48.81% |
| Total | 12111 | 4221 | 16332 | 100.00% |

| Ausländische Bevölkerung nach Nation (exkl. 12 Personen mit Wochenaufenthalts-Status) | Anzahl Personen |
|---|---|
| Afghanistan | 146 |
| Bosnien-Herzegowina | 88 |
| Deutschland | 507 |
| Eritrea | 195 |
| Italien | 388 |
| Kosovo | 374 |
| Kroatien | 98 |
| Nordmazedonien | 234 |
| Österreich | 59 |
| Polen | 109 |
| Portugal | 179 |
| Serbien | 142 |
| Spanien | 121 |
| Sri Lanka | 156 |
| Syrien | 196 |
| Türkei | 253 |
| Einzelne Länder/Staatenlos | 964 |
| Total | (aus 94 verschiedenen Nationen) 4209 |

Bevölkerungsentwicklung der Stadt Langenthal

31.08.2024



| jährliche Wohnbevölkerung Stand: | 31.08.2024 | Total | Prozent |
|----------------------------------|------------|--------------|---------|
| Total | | 16332 | 100.00% |
| davon Schweizer/innen | | 12111 | 74.16% |
| davon Ausländer/innen | | 4221 | 25.84% |

| jährliche Wohnbevölkerung Stand: | 31.07.2024 | Total | Prozent |
|----------------------------------|------------|--------------|---------|
| Total | | 16307 | 100.00% |
| davon Schweizer/innen | | 12111 | 74.27% |
| davon Ausländer/innen | | 4196 | 25.73% |

| Wohnbevölkerungsschwankung von/bis: | 31.07.2024 | 31.08.2024 | Total | Prozent |
|-------------------------------------|------------|------------|-----------|---------|
| Total | | | 25 | 0.15% |
| davon Schweizer/innen | | | 0 | 0.00% |
| davon Ausländer/innen | | | 25 | 0.60% |

