

Jahresrechnung 2023



Inhaltsverzeichnis

1	BERICHTERSTATTUNG	5
1.1	Allgemeines	5
1.2	Grundlagenrechnung	5
1.3	Budget und Steueranlage	5
1.4	Erfolgsrechnung	5
1.4.1	Übersicht Ergebnisse	5
1.4.2	Ergebnis Gesamthaushalt	6
1.4.3	Ergebnis steuerfinanzierter Allgemeiner Haushalt	6
1.4.4	Einordnung des Ergebnisses des Gesamthaushalts	6
1.4.4.1	Kurzanalyse Allgemeiner Haushalt	7
1.4.4.2	Ergebnisse Allgemeiner Haushalt der letzten Jahre	7
1.4.4.3	Fiskalerträge	8
1.4.5	Ergebnisse Spezialfinanzierte Haushalte	9
1.5	Investitionsrechnung	10
1.6	Bilanz	11
1.6.1	<i>Eigenkapital</i>	12
1.6.1.1	Bilanzüberschuss	13
1.6.1.2	Verpflichtungen gegenüber Spezialfinanzierungen im Eigenkapital	14
1.6.1.3	Vorfinanzierungen	15
1.6.1.4	Neubewertungsreserve	15
1.7	Nachkredite	16
2	ECKDATEN der Jahresrechnung 2023	17
2.1	Übersicht	17
2.2	Selbstfinanzierung / Finanzierungsergebnis	18
2.3	Gestufte Erfolgsausweise	20
2.3.1	<i>Gesamthaushalt</i>	20
2.3.2	<i>Steuerfinanzierter Allgemeiner Haushalt</i>	21
2.3.3	<i>Spezialfinanzierung Abwasserentsorgung</i>	22
2.3.4	<i>Spezialfinanzierung Kehrlichtbeseitigung</i>	23
2.3.5	<i>Spezialfinanzierung Feuerwehr</i>	24
3	BILANZ	25
4	FUNKTIONEN	26
4.1	Erfolgsrechnung	26
4.2	Investitionsrechnung	26
5	ERFOLGSRECHNUNG + INVESTITIONSRECHNUNG	27
5.1	Erfolgsrechnung	27
5.1.1	<i>Institutionelle Gliederung</i>	27
5.1.2	<i>Gliederung nach Sachgruppen</i>	30
5.1.3	<i>Aufteilung nach Aufwände und Erträge</i>	31
5.1.4	<i>Kommentar</i>	31

5.2	Investitionsrechnung		35
6	GELDFLUSSRECHNUNG		37
7	FINANZKENNZAHLEN		38
7.1	Gesamthaushalt		38
7.2	Steuerfinanzierter Allgemeiner Haushalt		39
7.3	Spezialfinanzierung Abwasserentsorgung		40
7.4	Spezialfinanzierung Kehrrichtbeseitigung		40
7.5	Spezialfinanzierung Feuerwehr		40
8	ANTRAG DER EXEKUTIVE		41
9	BESTÄTIGUNGSBERICHT		42
10	GENEHMIGUNG DER JAHRESRECHNUNG		44
11	ANHANG	goldgelb	45
11.1	Regelwerk		45
11.2	Eigenkapitalnachweis		49
11.3	Rückstellungsspiegel		50
11.4	Beteiligungsspiegel		52
11.5	Gewährleistungsspiegel		58
11.6	Anlagespiegel		59
11.7	Verpflichtungskredite		64
11.8	Nachkredite		77
11.9	Werterhalt Spezialfinanzierung Abwasseranlagen		85
12	DETAILS ZUR JAHRESRECHNUNG		87
12.1	Bilanz	rosa	87
12.2	Erfolgsrechnung	gelb	105
12.3	Investitionsrechnung	blau	159

1 BERICHTERSTATTUNG

1.1 Allgemeines

Die Jahresrechnung 2023 wurde nach dem Rechnungslegungsmodell HRM2 gemäss Art. 70 Gemeindegesetz (GG, BSG 170.11) erstellt.

1.2 Grundlagenrechnung

Die Rechnung 2022 ist wie folgt passiert worden:

17. Mai 2023 durch den Gemeinderat
26. Juni 2023 durch den Stadtrat

1.3 Budget und Steueranlage 2023

In der Gemeindeabstimmung vom 18. Juni 2023 wurde das Budget für das Jahr 2023 mit 2'556 Ja gegen 1'225 Nein-Stimmen angenommen:

- Ergebnis: Gesamthaushalt: Fr. – 6'076 Mio.
Steuerfinanzierter Allgemeiner Haushalt: Fr. – 5'324 Mio.
- Gemeindesteueranlage: 1.38 Steueranlagezehntel
- FW Wehrdienstpflichtersatz: Fr. min. 20.00 – max. 300.00
0.08 Einheiten des einfachen Steuerbetrags
- Hundetaxe: Fr. 120.00
- Abwassergebühr: Schmutzwasser Fr. 4.05 (exkl. MWST) pro Belastungswert,
Regenwasser Fr. 0.22 (exkl. MWST) pro m² entwässerter Fläche,
Verbrauchsgebühr Fr. 1.68 (exkl. MWST) pro m³ Wasserverbrauch

Die Wassergebühr wird von der IB Langenthal AG festgelegt und beträgt Fr. 1.00 (exkl. MWST) pro m³ Wasser.

1.4 Erfolgsrechnung

1.4.1 Übersicht Ergebnisse

Das beschlussfassende Organ (Stadtrat) hat das Ergebnis des Gesamthaushalts zu genehmigen.

Das politisch massgebende Ergebnis ist dasjenige des steuerfinanzierten Allgemeinen Haushalts.

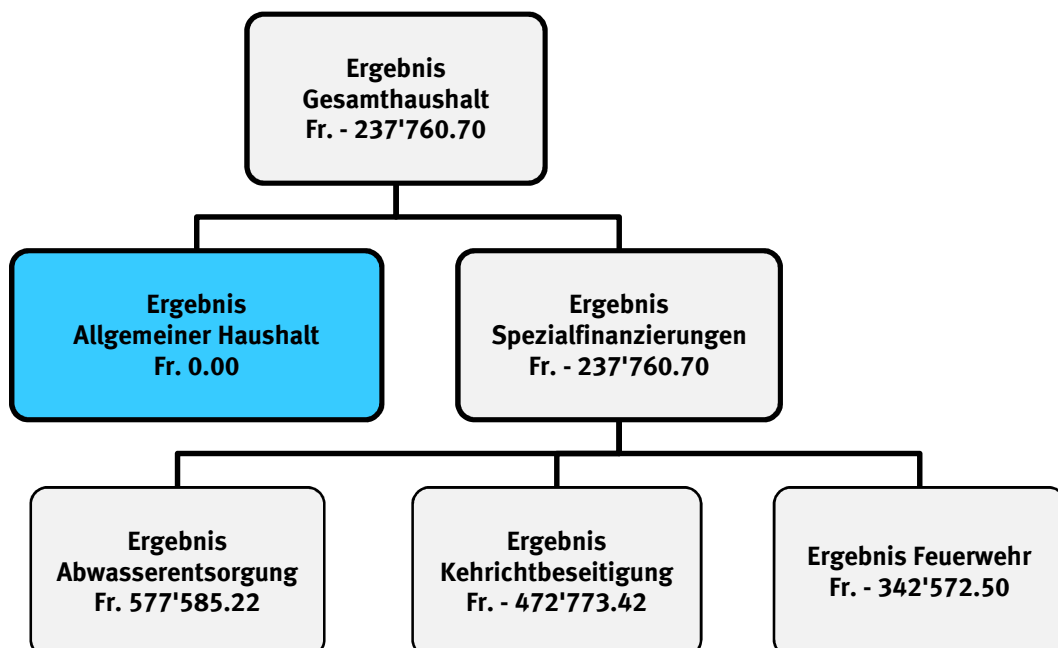


Abb. 1: Graphische Darstellung des Rechnungsergebnisses

1.4.2 **Ergebnis Gesamthaushalt**

Die Jahresrechnung 2023 des Gesamthaushalts schliesst mit einem **Aufwandüberschuss von Fr. 237'760.70** ab. Budgetiert war ein Aufwandüberschuss von Fr. 6'076'100.00. Die Besserstellung gegenüber dem Budget 2023 beträgt Fr. 5'838'339.30.

1.4.3 **Ergebnis steuerfinanzierter Allgemeiner Haushalt**

Die Jahresrechnung 2023 schliesst im steuerfinanzierten Allgemeinen Haushalt mit dem **Ergebnis Fr. 0.00** ab. Budgetiert war ein Aufwandüberschuss von Fr. 5'324'100.00. Die Besserstellung gegenüber dem Budget 2023 beträgt somit Fr. 5'324'100.00.

Das ausgeglichene Ergebnis resultiert primär aufgrund der zwingend gemäss Art. 84 Gemeindeverordnung (GV) durchzuführenden, zusätzlichen Abschreibungen. Die zusätzlichen Abschreibungen sind vorzunehmen, wenn in einem Rechnungsjahr in der steuerfinanzierten Erfolgsrechnung ein Überschuss resultiert und gleichzeitig die steuerfinanzierten, ordentlichen Abschreibungen tiefer ausfallen als die steuerfinanzierten Nettoinvestitionen. Der Jahreserfolg vor der Durchführung der zusätzlichen Abschreibung bzw. die Höhe der Abschreibung beläuft sich auf Fr. 385'765.37. Die zusätzlichen Abschreibungen, die eine Einlage des erzielten Gewinns in die finanzpolitische Reserve darstellen, werden in der Bilanz als separate Position im Eigenkapital unter dem Konto 29400.000 "Zusätzliche Abschreibungen" ausgewiesen. Die Verbesserung gegenüber dem Budgetwert 2023 beträgt somit theoretisch nicht nur Fr. 5'324'100.00, sondern Fr. 5'709'865.37, wenn die zusätzliche Abschreibung ergänzend berücksichtigt wird.

1.4.4 **Einordnung des Ergebnisses des Gesamthaushalts**

Das Ergebnis des Gesamthaushalts zeigt im Vergleich zum Budget 2023 eine positive Entwicklung.

Beim **Personalaufwand** (Kontenartengruppe 30 nach Artengliederung) zeigt sich unter finanziellen Aspekten eine gute Situation, indem der Budgetwert von Fr. 24.87 Mio. um rund **Fr. 2.06 Mio.** unterschritten wird. In der differenzierten Betrachtung zeigt sich hingegen, dass der sogenannte Fachkräftemangel mit für die Budgetunterschreitung verantwortlich ist. Eine Vielzahl an Stellen in der Stadtverwaltung konnte nicht wie geplant zeitnah (wieder)besetzt werden. Dies führte einerseits zur Budgetunterschreitung und gleichzeitig zu einzelnen Verzögerungen im operativen Betrieb der Stadtverwaltung. Zusätzlich tragen zur Budgetunterschreitung die Nichtbesetzung von im Budget zwar vorgesehenen, aber vom Gemeinderat im Jahr 2023 nicht genehmigten Stellen innerhalb des Rahmens des operativen Stellenplans bei. Einzelne Mutationsgewinne bei Wiederbesetzungen wirkten ebenfalls positiv hinsichtlich des Personalaufwands.

Der **Sachaufwand** (Kontenartengruppe 31 nach Artengliederung) liegt mit minus 0.5 % knapp unter dem Budgetwert und es wird damit bei einem Volumen von rund Fr. 15.32 Mio. der Anspruch an eine solide Haushaltsführung erfüllt.

Ertragsseitig sind zwei Entwicklungen im Rechnungsjahr feststellbar gewesen. Einerseits zeigten die **Fiskalerträge** infolge von einmaligen, nicht erwarteten Sondereffekten (u.a. Nachsteuer einer juristischen Person und Grundstückgewinnsteuern) einen sprunghaften Anstieg und ebenfalls sorgten die **Wertschriftengewinne** infolge der Börsenerholung für eine deutliche Verbesserung des Rechnungsergebnisses.

Nebst den prominenten Entwicklungen beim Personal, bei den Fiskalerträgen und den Wertschriften, sorgten Mindererträge und Minderaufwendungen bei den Transferpositionen des Lastenausgleichs in Summe für eine Verbesserung der Rechnung. Des Weiteren sorgen ergebnisverbessernde Erträge (Auflösung Neubewertungsreserve, Kantonsbeitrag zur Fusion mit Obersteckholz) ebenfalls für die Stabilisierung des Ergebnisses im Jahr 2023. Demgegenüber stehen Mindererträge bei den Konzessionsgebühren, da die im Budget vorgesehene Konzessionsabgabe auf Gas im Jahr 2023 nicht eingeführt wurde und zudem die Abgabe auf Strom in Anbetracht der übergeordneten, geopolitischen Umstände ebenso nicht angepasst wurde.

1.4.4.1 Kurzanalyse Allgemeiner Haushalt

Die wichtigsten Positionen (Kontengruppenebene nach **institutioneller Gliederung**), die das Ergebnis im Allgemeinen Haushalt im Vergleich zum Budget 2023 wesentlich beeinflussten, sind die folgenden:

+ Netto-Minderaufwand Personaldienste	+ Fr. 0.2 Mio.
+ Netto-Minderaufwand Zentrale Dienste – Informatik	+ Fr. 0.4 Mio.
+ Netto-Minderaufwand Finanzamt – Allgemeines	+ Fr. 0.2 Mio.
+ Netto-Mehrertrag Kapitaldienst	+ Fr. 1.0 Mio.
+ Netto-Mehrertrag Ordentliche Steuern	+ Fr. 5.2 Mio.
+ Netto-Mehrertrag übrige Steuern	+ Fr. 1.2 Mio.
+ Netto-Minderaufwand AHV-Zweigstelle	+ Fr. 0.3 Mio.
+ Netto-Minderaufwand Stadtentwicklung	+ Fr. 0.2 Mio.
+ Netto-Minderaufwand Strassen-, Brücken- und Wasserbau	+ Fr. 0.2 Mio.
+ Netto-Minderaufwand Sozialamt - Allgemeines	+ Fr. 0.2 Mio.
+ Netto-Minderaufwand Sozialhilfe	+ Fr. 6.2 Mio.
+ Netto-Minderaufwand Bildung, Kinder und Jugend	+ Fr. 0.2 Mio.
+ Netto-Minderaufwand Tagesschule Windrose	+ Fr. 0.1 Mio.
- Netto-Mehraufwand Gemeinderat	- Fr. 0.2 Mio.
- Netto-Minderertrag Liegenschaften des FV	- Fr. 0.3 Mio.
- Netto-Minderertrag IB Langenthal, Konzessionen, Dividende	- Fr. 0.4 Mio.
- Netto-Minderertrag Kantonalen Finanzausgleich	- Fr. 0.1 Mio.
- Netto-Mehraufwand Abschreibungen	- Fr. 1.6 Mio.
- Netto-Minderertrag Polizeiinspektorat	- Fr. 0.4 Mio.
- Netto-Minderertrag Lastenausgleich Sozialhilfe	- Fr. 7.2 Mio.
- Netto-Mehraufwand Unterricht, Berufliche Ausbildung, Fam.- und Jugendförderung	- Fr. 0.1 Mio.
- Netto-Mehraufwand Sportanlagen	- Fr. 0.1 Mio.
- Netto-Mehraufwand Stadttheater	- Fr. 0.5 Mio.
- Netto-Mehraufwand Zentrale Aufgaben Volksschule	- Fr. 0.2 Mio.

(+ = ergebnisverbessernd, - = ergebnisverschlechternd)

1.4.4.2 Ergebnisse Allgemeiner Haushalt der letzten Jahre

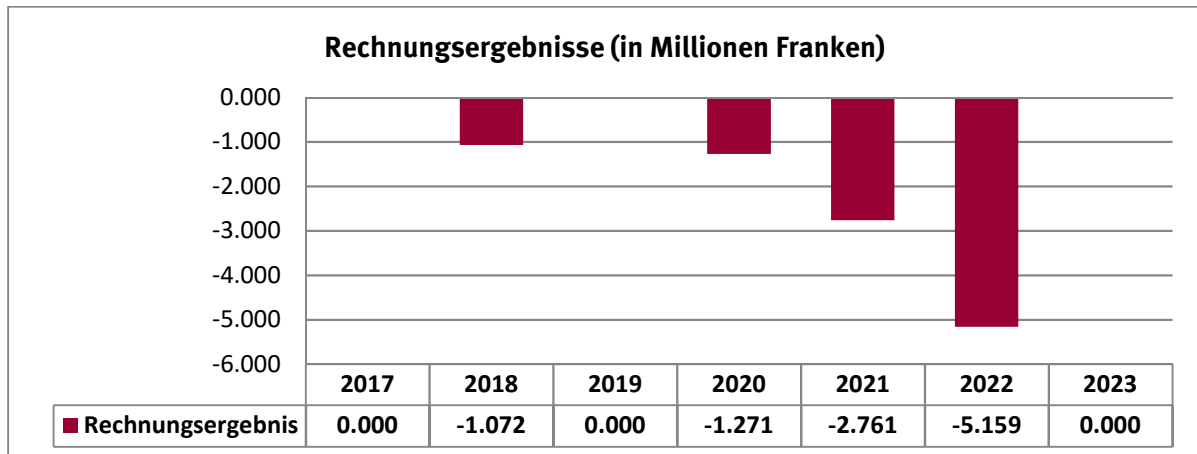


Abb. 2: Rechnungsergebnisse der Stadt Langenthal seit 2017

Einordnung der Ergebnisse der letzten Jahre:

Hinsichtlich der in den Jahresrechnungen enthaltenen Abschreibungsaufwendungen ist zu beachten, dass seit der Umstellung auf das Rechnungslegungsmodell HRM2 die Abschreibungen neu linear und nicht mehr degressiv erfolgen. Die Umstellung der Abschreibungsmethodik hatte zur Konsequenz, dass das zum Zeitpunkt der Umstellung vorhandene Verwaltungsvermögen neu linear abgeschrieben wird, was bedeutet, dass seit dem Jahr 2016 bis zum Jahr 2031 eine jährliche "Rumpf"-Abschreibung in Höhe von Fr. 2.1 Mio. in den Rechnungen enthalten ist. Ergänzend dazu addieren sich die seitdem neu aktivierten Investitionen. Diese ergänzenden und stetig zunehmenden Abschreibungsaufwendungen tragen unter anderem zu den Defizitauseinandersetzungen bei.

Es kommt hinzu, dass in den Jahren 2017 bis 2021 jeweils besondere Effekte zu einer nicht geplanten Verbesserung der Ergebnisse führten. Die jeweiligen Jahresrechnungen weisen die Sondereffekte aus und zeigen die eigentlich realisierten Ergebnisse. Im Jahr 2018 führten ausserordentlich gute Steuererträge für eine massgebliche Ergebnisverbesserung, wohingegen im Jahr 2019 die besonders gute Entwicklung der Finanzanlagen zum positiven Jahresergebnis beitrug. Die Sondereffekte für das Jahr 2023 sind unter der Ziffer 1.4.4 ausgewiesen.

1.4.4.3 Fiskalerträge

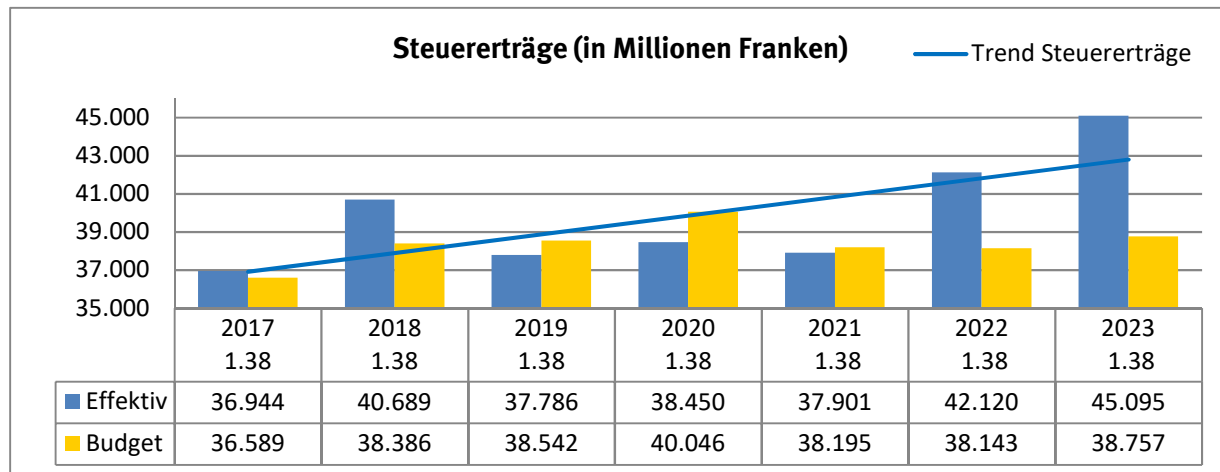


Abb. 3a: Steuerertragsentwicklung seit dem Jahr 2017 (nach Artengliederung, gestufter Erfolgsausweis)

Der **durchschnittliche Steuerertrag** der letzten Jahre (2017 bis 2023) beträgt auf der Basis des gestuften Erfolgsausweises nach Artengliederung rund **Fr. 39.86 Mio.** (bzw. Fr. 38.7 Mio. für die Jahre 2016 bis 2022).

Im **Budget 2023** wurde ein im Vergleich zum Durchschnitt um Fr. 1.1 Mio. tieferer Steuerertrag von **Fr. 38.76 Mio.** erwartet. Mit der Rechnung 2023 wurde ein Steuerertrag in der Höhe von **Fr. 45.10 Mio.** erreicht, der somit deutlich über dem Budget und über dem Mehrjahresdurchschnittswert liegt.

Der Wert von Fr. 45.1 Mio. für das Jahr 2023 liegt deutlich über dem Durchschnitt der Vorjahre. Es ist allerdings zu berücksichtigen, dass in den Steuererträge der juristischen Personen ein ausserordentlicher Steuereingang verbucht wurde. Ebenfalls wird bei den Grundstückgewinnsteuern ein Mehrertrag von Fr. 1.0 Mio. gegenüber dem Budget ausgewiesen. Die grösste Position "Einkommenssteuern Natürliche Personen" ist mit Fr. 24.3 Mio. rund Fr. 0.1 Mio. höher als budgetiert.

Steuererträge 2023 in %-Aufteilung nach verschiedenen Arten

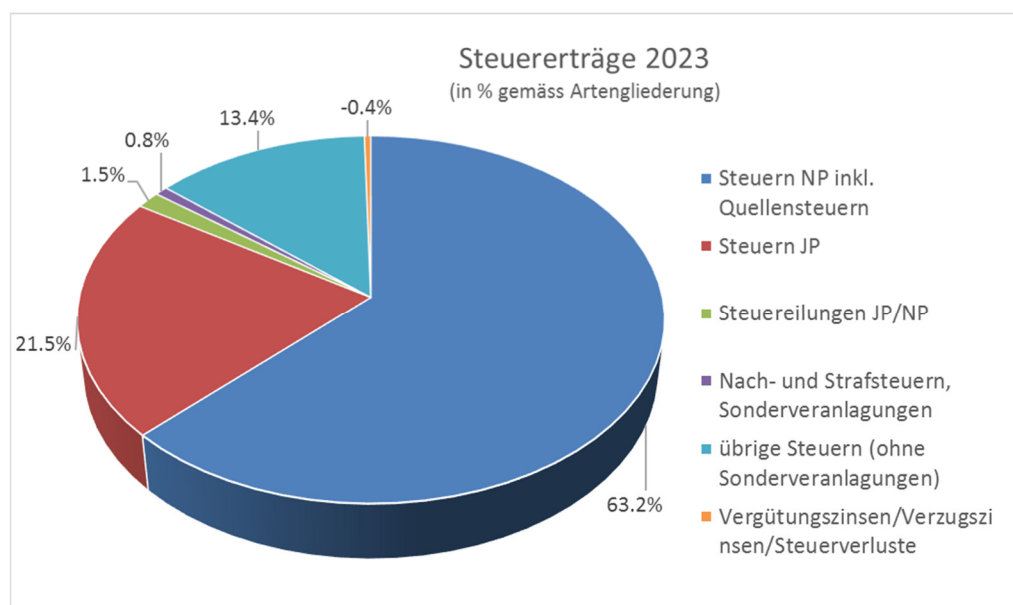


Abb. 3b: Steuererträge in % nach den verschiedenen Arten

In den folgenden (Haupt-)Kategorien zeigt sich die Entwicklung wie folgt:

Entwicklung der **Einkommenssteuern** in den letzten Jahren (in Tausend Franken), indiziert auf Steueranlage 1.38

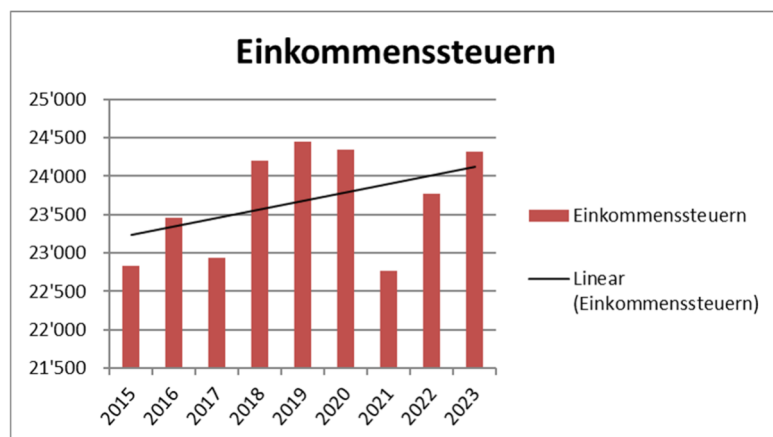


Abb. 4a: Einkommenssteuern

Die **Einkommenssteuern** der natürlichen Personen sind im Vergleich zum Vorjahr gestiegen (+ 2.3 %). Sie blieben um rund Fr. 0.12 Mio. über der Budgeterwartung und liegen jetzt wieder auf dem Niveau der Vor-Pandemie-Zeit.

Entwicklung der **Gewinnsteuern** in den letzten Jahren (in Tausend Franken), indiziert auf Steueranlage 1.38

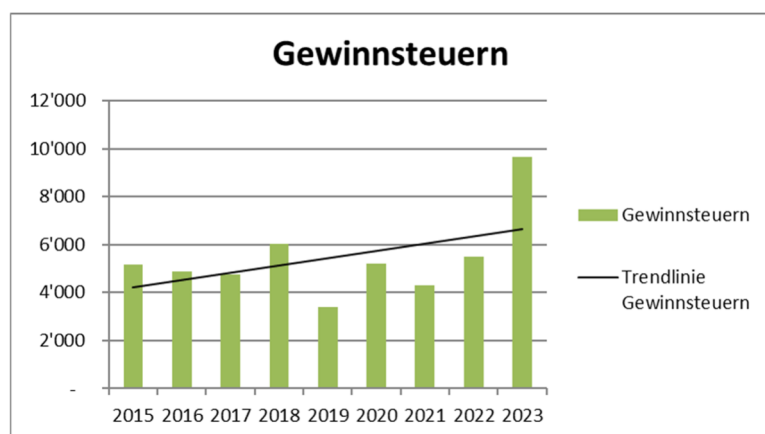


Abb. 4b: Gewinnsteuern

Die **Gewinnsteuern** verzeichnen im Vergleich zum Vorjahr einen überdurchschnittlichen Zuwachs (+ 75.0%). Dies ist auf eine Sonderzahlung einer einzelnen juristischen Person zurückzuführen. Das genaue Ausmass für zukünftige Steuererträge der JP ist derzeit schwierig abschätzbar.

Entwicklung der **Steuerteilungen** (NP und JP inkl. Bildung/Auflösung Rückstellung in den letzten Jahren (in Tausend Franken)

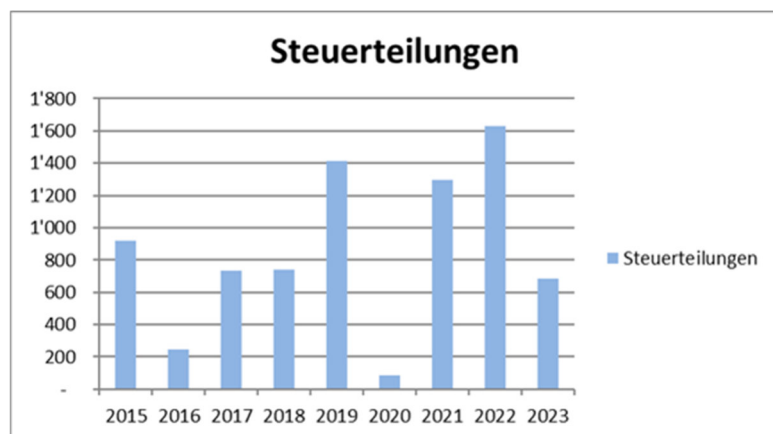


Abb. 4c: Steuerteilungen

Die Erträge aus den **Steuerteilungen** (vor allem der JP) sind im Jahr 2023 im Vergleich zu den Vorjahren stark gesunken (- 47.0%).

Eine verlässliche Prognose für den weiteren Verlauf ist jedoch weiterhin nicht möglich.

Es bleibt analog der Vorjahre weiter abzuwarten, ob und inwieweit die Steuerteilungserträge von den Grossbanken auf ein stabiles Niveau zurückkehren werden.

1.4.5 Ergebnisse Spezialfinanzierte Haushalte

Spezialfinanzierung	Ergebnis 2023	Budget 2023	Ergebnis 2022
Abwasserentsorgung	Fr. 577'585.22	Fr. 160'200.00	Fr. 657'373.45
Kehrichtbeseitigung	Fr. -472'773.42	Fr. -471'800.00	Fr. -665'708.51
Feuerwehr	Fr. -342'572.50	Fr. -440'400.00	Fr. -290'922.35

Von den drei gesetzlich vorgeschriebenen Spezialfinanzierungen weist nur die "Abwasserentsorgung" ein positives Ergebnis aus. Dadurch steigt der Bestand der Spezialfinanzierung in der Bilanz auf Fr. 13.7 Mio.

Die beiden Spezialfinanzierungen "Kehrichtbeseitigung" und "Feuerwehr" weisen wie erwartet ein negatives Jahresergebnis aus und senken damit die jeweiligen Bestandswerte in der Bilanz auf Fr. 0.03 Mio. bzw. Fr. 1.6 Mio. Insbesondere bei der Spezialfinanzierung Kehrichtbeseitigung wird der Bestandswert, gemäss dem Beschluss des Gemeinderats aus dem Jahr 2019, gezielt zurückgeführt. Es ist nun an der Zeit, die notwendigen Massnahmen zu ergreifen, damit das Eigenkapital der Spezialfinanzierung nicht negativ wird.

Weitere Erläuterungen zu den Spezialfinanzierungen sind unter der Ziffer 2.3 ausgewiesen.

1.5 Investitionsrechnung

Es wurden im **Gesamthaushalt Nettoinvestitionen in Höhe von Fr. 20'764'120.93** getätigt. Mit dem Budget waren Nettoinvestitionen von Fr. 28'077'000.00 vorgesehen. Daraus resultiert eine Realisierungsquote von 74.0 %. Die grössten Brutto-Positionen in der Investitionsrechnung des Jahres 2023 betreffen die Ausgaben für folgende Projekte:

- Objektkredit ESP-Bahnhof – Realisierung Fr. 15.77 Mio.
- Objektkredit ESP-Bahnhof – Submission und Ausführungsprojekt Fr. 2.84 Mio.
- Sanierung Gruben- und Belchenstrasse sowie Zeieweg Fr. 1.04 Mio.
- Objektkredit Planungshonorare Fr. 0.51 Mio.
- Neubau Stichstrasse / Gaswerkstrasse bis zum Ende des Createch-Perimeter Fr. 0.45 Mio.

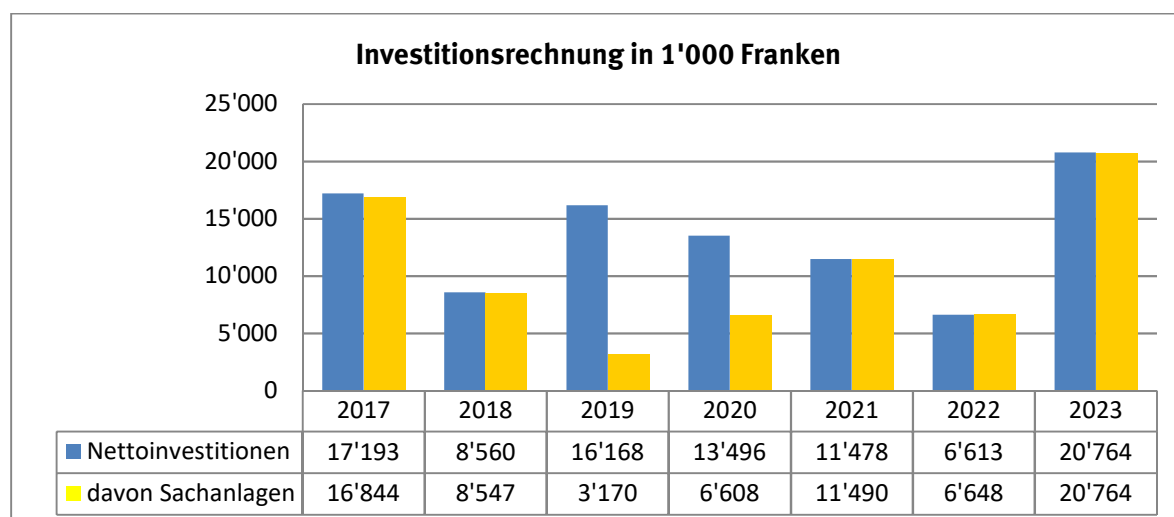


Abb. 5: In den Sachanlagen nicht enthalten sind Investitionen in Beteiligungen / Darlehen, Darlehen an Aktiengesellschaften oder Widmungen ins Verwaltungsvermögen.

Einordnung der Investitionsrechnungs-Ergebnisse der letzten Jahre:

Im Gesamthaushalt (inkl. Spezialfinanzierungen) lagen die Nettoinvestitionen bei Fr. 20.76 Mio., was gegenüber dem Vorjahr eine Erhöhung von Fr. 14.15 Mio. bedeutet. Im Investitionsplan waren jedoch Fr. 28.08 Mio. vorgesehen.

Es zeigt sich erneut, dass die Investitionsvorhaben nicht in der ursprünglich geplanten Geschwindigkeit realisiert werden und die Planung zu ambitioniert ist. Vor allen Dingen sind die Grossprojekte von Verzögerungen geprägt. Gesamthaft ist dies einerseits mit fehlenden Personalressourcen zu begründen und andererseits jedoch vor allem mit diversen Verzögerungen in den Prozessabläufen. Die Investitionsausgaben im Jahr 2023 setzen sich daher hauptsächlich aus Investitionen in den ESP Bahnhof, aus einer grossen Strassensanierung und einer Vielzahl kleineren Investitionsprojekten zusammen.

1.6 Bilanz

BILANZ	01.01.2023		31.12.2023	
	in Fr.	%	in Fr.	%
AKTIVEN	208'537'896.32	100.0%	218'065'939.70	100.0%
Finanzvermögen	113'008'448.53	54.2%	108'146'208.98	49.6%
Verwaltungsvermögen	95'529'447.79	45.8%	109'919'730.72	50.4%
PASSIVEN	208'537'896.32	100.0%	218'065'939.70	100.0%
Fremdkapital	97'645'835.25	46.8%	106'754'496.39	49.0%
Eigenkapital	110'892'061.07	53.2%	111'311'443.31	51.0%

Die Bilanzsumme dehnte sich im Vergleich zum Vorjahr weiter aus. Es ist ein Wachstum um rund Fr. 9.53 Mio. zu verzeichnen.

a) Aktiven

Auf der Aktivseite ist zu beobachten, dass der Zuwachs massgeblich durch das Verwaltungsvermögen bestimmt wird. Es dehnt sich von Fr. 95.53 Mio. auf Fr. 109.92 Mio. aus. Hingegen verringerte sich das Finanzvermögen minimal von Fr. 113.01 Mio. auf Fr. 108.15 Mio.

Finanzvermögen

Das Finanzvermögen nahm im Vergleich zum 1. Januar 2023 um rund Fr. 4.86 Mio. ab. Der Rückgang setzt sich aus unterschiedlichen Entwicklungen zusammen.

Die flüssigen Mittel nahmen um rund Fr. 0.10 Mio. ab. Ein Zuwachs entstand durch Bestandserhöhungen auf den PostFinance-Konten (Fr. + 3.30 Mio.). Da die PostFinance das Kontokorrent wieder verzinst, konnte die vorhandene Liquidität auf dem PF-Konto platziert werden. Weiter werden kurzfristige Geldmarktanlagen von Fr. 3.10 Mio. ausgewiesen. Die sonstigen Bankkonten verzeichnen im Total eine Bestandesverminderung um rund Fr. 6.52 Mio.

Die Forderungen nahmen um Fr. 0.67 Mio. gegenüber dem Vorjahr ab. Die Forderungen aus Lieferungen und Leistungen nahmen um Fr. 0.27 Mio. und die Transferforderungen nahmen um Fr. 1.64 zu. Demgegenüber sanken die Steuerforderungen um Fr. 2.58 Mio.

Bezogen auf die Festgeldanlagen in den Finanzanlagen ist analog der Vorjahre festzuhalten, dass ein Teil dieser getätigten Anlagen besteht, um am Markt realisierte Zinsdifferenzen zu einem Vorteil für den städtischen Haushalt zu nutzen. Das am Kapitalmarkt aufgenommene Fremdkapital konnte zu tieferen Zinsen beschafft werden als die Zinssätze bei den Festgeldanlagen liegen, so dass daraus ein Ertrag über die Laufzeit hinweg generiert werden kann.

Die Sachanlagen des Finanzvermögens zeigten im Jahr 2023 keine Wertveränderung.

Wichtigste Bestände im Finanzvermögen:

Kategorie, (In Millionen Franken)	Bestand 01.01.2023	Bestand 31.12.2023
Flüssige Mittel und kurzfristige Geldanlagen	12.60	12.49
Forderungen	25.12	24.45
Kurzfristige Finanzanlagen	5.15	0.15
Aktive Rechnungsabgrenzungen	3.00	2.35
Vorräte und angefangene Arbeiten	0.07	0.07
Finanzanlagen	42.00	43.57
Sachanlagen	25.07	25.07
Total Finanzvermögen	113.01	108.15

Verwaltungsvermögen

Das Verwaltungsvermögen nahm aufgrund der Investitionstätigkeit (v.a. ESP Bahnhof) um Fr. 14.39 Mio. weiter zu.

Wichtigste Bestände im Verwaltungsvermögen:

Kategorie, (In Millionen Franken)	Bestand 01.01.2023	Bestand 31.12.2023
Sachanlagen (inkl. Rest-VV)	69.76	84.09
Immaterielle Anlagen	3.31	3.44
Darlehen	1.60	1.54
Beteiligungen	20.48	20.48
Investitionsbeiträge	0.38	0.37
Total Verwaltungsvermögen	95.53	109.92

b) Passiven

Der gleichwertige Anstieg in der Summe auf der Passivseite der Bilanz um rund Fr. 9.53 Mio. setzt sich aus diversen Veränderungen beim Eigen- und Fremdkapital zusammen.

Das Fremdkapital nahm um Fr. 9.11 Mio. auf Fr. 106.75 Mio. zu. Innerhalb der Fremdkapitalposition waren zudem mehrere Verschiebungen zu verzeichnen.

Das Eigenkapital nahm um Fr. 0.42 Mio. auf Fr. 111.31 Mio. zu. Als wichtigste Position bleibt der Bilanzüberschuss festzuhalten, der aufgrund des Jahresergebnisses, von Fr. 0.00 Mio. auf Fr. 71.22 Mio. blieb. Die finanzpolitische Reserve erhöhte sich um Fr. 0.39 Mio. auf Fr. 1.93 Mio.

Fremdkapital

Die kurzfristigen Finanzverbindlichkeiten sanken um Fr. 26.99 Mio. auf Fr. 0.02 Mio., was sich massgeblich dadurch begründet, dass keine kurzfristigen Darlehen per 31. Dezember 2023 bestehen.

Demgegenüber stiegen die langfristigen Finanzverbindlichkeiten (Darlehen, Schuldscheine) von Fr. 61.5 Mio. auf Fr. 91.5 Mio. Der Zuwachs um Fr. 30.0 Mio. setzt sich aus der Umschichtung von den kurzfristigen Finanzverbindlichkeiten und der parallelen Neuaufnahme von langfristigem Fremdkapital zusammen.

Wichtigste Bestände im Fremdkapital:

Kategorie (In Millionen Franken)	Bestand 01.01.2023	Bestand 31.12.2023
Laufende Verbindlichkeiten	3.55	9.37
Kurzfristige Finanzverbindlichkeiten	27.00	0.02
Passive Rechnungsabgrenzungen	0.72	0.88
Kurzfristige Rückstellungen	0.81	0.88
Langfristige Finanzverbindlichkeiten	61.50	91.50
Langfristige Rückstellungen	0.99	1.05
Verbindlichkeiten Fonds und SF	3.06	3.06
Total Fremdkapital	97.65	106.75

1.6.1 Eigenkapital

Das Eigenkapital setzt sich in der Bilanz aus den fünf folgenden Kategorien zusammen:

- a) Spezialfinanzierung im Eigenkapital: In dieser Position werden die erwirtschafteten Reserven der Spezialfinanzierungen (Feuerwehr, Abwasserentsorgung, etc.) ausgewiesen.
- b) Vorfinanzierungen: Spezialfinanzierungen im Sinne einer Vorfinanzierung (Werterhalt Abwasserentsorgung, etc.) werden in dieser Eigenkapitalkategorie ausgewiesen.
- c) Finanzpolitische Reserve: Alle zusätzlichen Abschreibungen gemäss Art. 84 GV werden hierunter dargestellt.

d) Neubewertungsreserve:

Im Zuge der Umstellung auf HRM2 im Jahr 2016 wurde das Finanzvermögen neu bewertet. Die daraus resultierenden Buchgewinne wurden nicht über die Erfolgsrechnung, sondern direkt in diese neue Eigenkapitalkategorie verbucht.

d) Bilanzüberschuss:

Im Bilanzüberschuss werden im Normalfall die Überschüsse (Aufwand / Ertrag) aus der Erfolgsrechnung des steuerfinanzierten Allgemeinen Haushalts kumuliert und stellen das Kernkapital dar.

Die Erhöhung des Eigenkapitals um Fr. 0.42 Mio. setzt sich aus diversen Veränderungen innerhalb der Eigenkapitalpositionen zusammen. Der Bestand der Verpflichtungen gegenüber Spezialfinanzierungen (Abwasser, Kehricht, Feuerwehr, etc.) nahm um Fr. 0.24 Mio. ab.

Die Vorfinanzierungen (hauptsächlich Wiederbeschaffungswert Abwasser) erhöhten sich um Fr. 1.01 Mio.

Die politischen Reserven erhöhten sich aufgrund des "positiven Resultats" um Fr. 0.39 Mio. auf Fr. 1.93 Mio.

Gemäss den kantonalen Vorgaben wird die Neubewertungsreserve des Finanzvermögens sukzessiv aufgelöst. Sie reduzierte sich im Jahr 2023 von Fr. 2.20 Mio. auf Fr. 1.47 Mio. Die Entnahme aus der Neubewertungsreserve floss ergebnisverbessernd in die Erfolgsrechnung. Der Restbestand der Neubewertungsreserve wird in den Jahren 2024 bis 2025 weiter anteilig über die Erfolgsrechnung aufgelöst werden.

Die im Jahr 2021 aus der Neubewertungsreserve gebildete Schwankungsreserve in Höhe von Fr. 5.25 Mio. blieb unangetastet. Die Bedingungen für eine Entnahme waren nicht gegeben.

Wichtigste Bestände im Eigenkapital:

Kategorie (In Millionen Franken)	Bestand 01.01.2023	Bestand 31.12.2023
Verpflichtungen (+) bzw. Vorschüsse (-) gegenüber Spezialfinanzierungen	16.64	16.40
Vorfinanzierungen	14.03	15.04
Reserven (=Zusätzliche Abschreibungen)	1.54	1.93
Neubewertungsreserve Finanzvermögen	7.46	6.72
Bilanzüberschuss	71.22	71.22
Total Eigenkapital	110.89	111.31

1.6.1.1 Bilanzüberschuss

Mit dem Bilanzüberschuss werden die kumulierten Ergebnisse der Erfolgsrechnungen des steuerfinanzierten "Allgemeinen Haushalts" der vergangenen Jahre ausgewiesen. Der Bilanzüberschuss stellt damit die Hauptkategorie des Eigenkapitals und zugleich die Kernkapitalposition dar. Der Bilanzüberschuss verändert sich jeweils um das Jahresergebnis des steuerfinanzierten Allgemeinen Haushalts. Im Jahr 2023 beträgt dieses Ergebnis Fr. 0.00 Mio. und somit bleibt der Bilanzüberschuss bei rund Fr. 71.22 Mio.

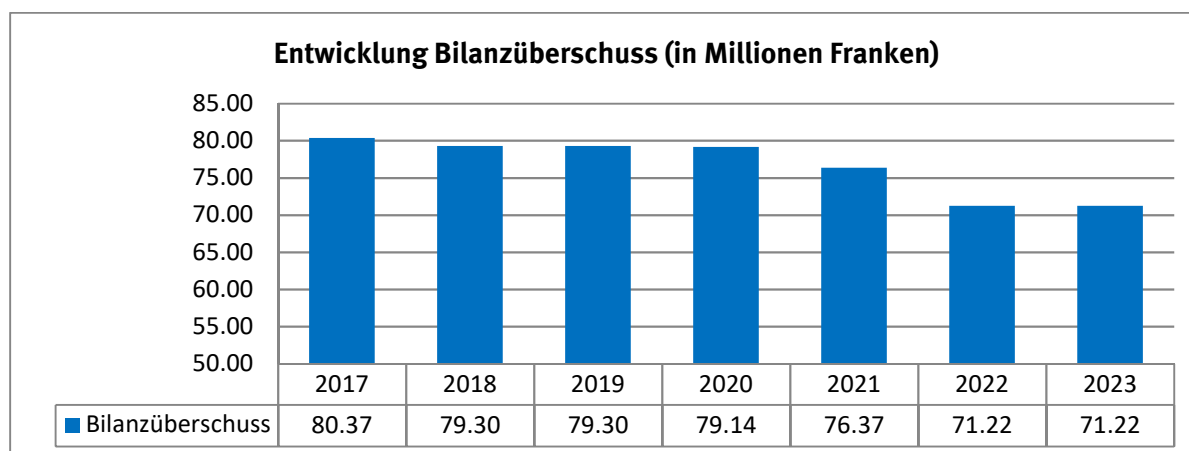


Abb. 6: Entwicklung des Bilanzüberschusses seit dem Jahr 2017

1.6.1.2 Verpflichtungen gegenüber Spezialfinanzierungen im Eigenkapital

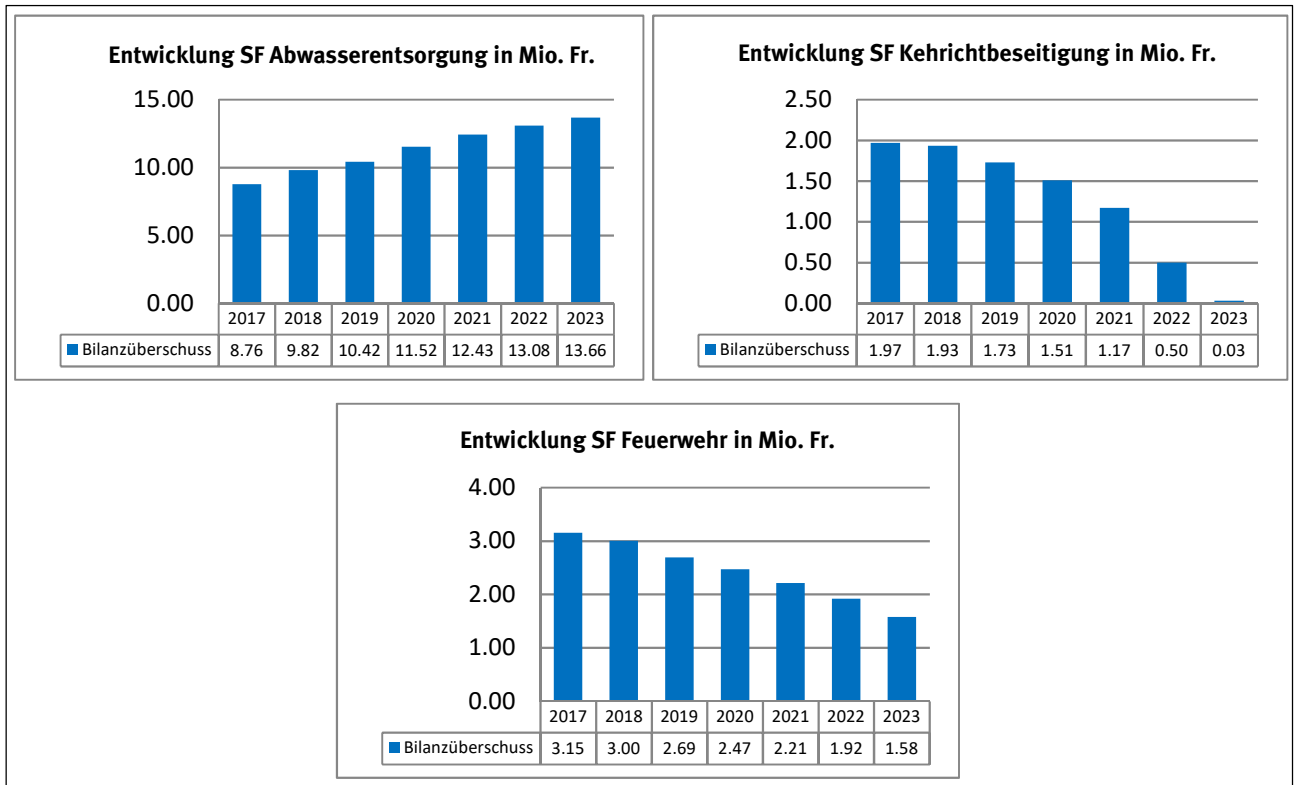


Abb. 7: Entwicklung der Reserven der drei wichtigsten, gesetzlich vorgeschriebenen Spezialfinanzierungen

Die Eigenkapitalpositionen der drei wichtigsten, gesetzlich vorgeschriebenen Spezialfinanzierungen (SF) "Abwasserentsorgung", "Kehrlichtbeseitigung" und "Feuerwehr" dienen in erster Linie als Reserven für die Finanzierung von Investitionsvorhaben.

In den letzten Jahren stieg die Reserveposition vor allem bei der Spezialfinanzierung "Abwasserentsorgung" kontinuierlich an. Der Zuwachs fand im Jahr 2023 erneut statt. Bei den beiden anderen Spezialfinanzierungen "Kehrlichtbeseitigung" und "Feuerwehr" befanden sich die Reserven ursprünglich auf hohem Niveau. Die Überschüsse werden anhand von gesenkten Gebührensätzen gezielt abgebaut. Mit den Abschlüssen des Jahres 2023 zeigt sich sowohl bei der Spezialfinanzierung "Kehrlichtbeseitigung" als auch bei der Spezialfinanzierung "Feuerwehr" eine weiterhin rückläufige Entwicklung des Bestands.

Bei der Spezialfinanzierung Kehrlichtbeseitigung wurden die Gebühren anfangs des Jahres 2019 deutlich gesenkt, um den hohen Bestand zügig abzubauen. Die Entwicklung entspricht daher den Erwartungen. **Es ist nun jedoch notwendig, die Kehrtwende einzuleiten, damit das Eigenkapital der Spezialfinanzierung nicht negativ wird. Die Ausgaben müssen kostendeckend durch die Gebühren finanziert werden.** Bei der Spezialfinanzierung "Feuerwehr" tragen die Abschreibungsauswirkungen der Investitionstätigkeit zur Senkung der Bilanzposition bei, was sich ebenfalls innerhalb des gewünschten Erwartungskorridors abspielt. Bei der Spezialfinanzierung "Abwasserentsorgung" ist aufgrund des positiven Jahresergebnisses 2023 ein neuerlicher Anstieg des Kapitalbestands auf Fr. 13.66 Mio. festzustellen. Die vorhandenen Kapitalreserven werden für die im Investitionsplan vorgesehenen Projekte eingesetzt werden.

1.6.1.3 Vorfinanzierungen

Die derzeit einzige Vorfinanzierung bei der Stadt Langenthal betrifft den Bereich Abwasserentsorgung.

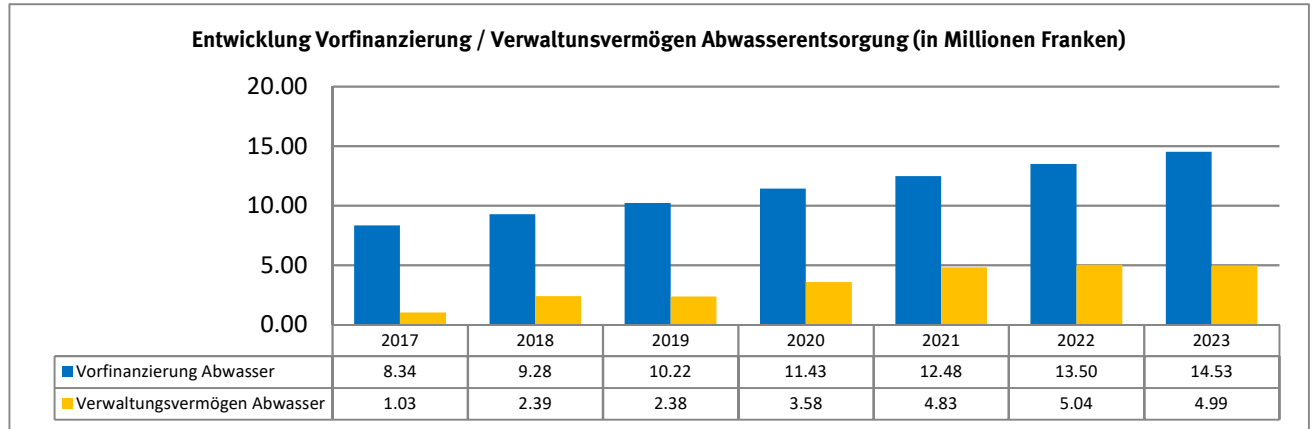


Abb. 8: Entwicklung der Reserven Vorfinanzierung Abwasserentsorgung und des Verwaltungsvermögens Abwasserentsorgung

Die Vorfinanzierungsreserven "Abwasserentsorgung" dienen dazu, künftige Infrastrukturausbauten und die dazu gehörigen Ausgaben finanziell abzufedern, indem vorsorglich für die Wiederbeschaffung ein Finanzpolster aufgebaut wird. Auf der Basis der vorhandenen Infrastruktur wird der Wiederbeschaffungswert kalkulatorisch ermittelt und jährlich der Vorfinanzierungsfonds in der Bilanz dafür geüfnet (derzeit rund Fr. 1.03 Mio. p.a.). Das Ziel ist, mit den laufenden Gebühren den Investitions- und Abschreibungszeitraum von 50 bis 100 Jahren gesellschaftlich ausgleichend abzudecken.

Der Bestand in der Vorfinanzierung beläuft sich per Ende des Jahres 2023 infolge der Äufnung auf rund Fr. 14.53 Mio.

1.6.1.4 Neubewertungsreserve

Die Neubewertungsreserve wurde am 1. Januar 2016 mit dem Übergang zu HRM2 gebildet. Das Finanzvermögen wurde einer Neubewertung nach Verkehrswerten unterzogen und die daraus erzielten Netto-Aufwertungen im Vergleich zu den bisher in der Bilanz abgebildeten Werten flossen als Wertreserven in die Neubewertungsreserve ein. Das Finanzvermögen wurde per 1. Januar 2016 mit Fr. 11.36 Mio. neubewertet und der Betrag in die Neubewertungsreserve eingelegt.

Die Grundlagen der Neubewertung beruhen auf Artikel 81 Abs. 3 GV und Ziffer 3 der Übergangsbestimmungen GV. Der in die Neubewertungsreserve eingebrachte Bestandwert darf nicht weiter geüfnet werden. Es erfolgen lediglich Entnahmen bei Verkäufen von entsprechenden Vermögenswerten im Ausmass der Bildung per 1. Januar 2016. Seit dem Jahr 2021 wird, nach der Alimentierung der Schwankungsreserven im Umfang des gesetzlich vorgeschriebenen Faktors, die verbleibende Neubewertungsreserve über den Zeitraum von 5 Jahren zugunsten des Bilanzüberschusses aufgelöst. Weitere Ausführungen sind im Anhang zur Jahresrechnung unter der Ziffer 11.1.2.1 aufgeführt.

Im Jahr 2023 erfolgten folgende Entnahmen aus der Neubewertungsreserve:

Neubewertungsreserve, Kto. 29600.000	Betrag in Fr.	Grund der Entnahme
Bestand Neubewertungsreserve per 1. Januar 2023	2'202'966.09	
Entnahmen	734'322.03	Zuweisung in Jahresrechnung 2023
Bestand per 31. Dezember 2023	1'468'644.06	

1.7 Nachkredite

Total Nachkredite genehmigt:	Fr.	7'059'180.89
Nachkredite, gebunden (Genehmigung durch den Gemeinderat):	Fr.	3'859'957.24
Nachkredite Sammelbudgetierung:	Fr.	712'640.26
Nachkredite in der Kompetenz des Gemeinderats:	Fr.	2'438'583.39
Nachkredite in der Kompetenz des Stadtrats:	Fr.	48'000.00
Nachkredite in der Kompetenz der Gesamtheit der Stimmbevölkerung:	Fr.	0.00

Es wurden insgesamt Nachkredite in der Erfolgsrechnung im Umfang von Fr. 7'059'180.89 von den zuständigen Organen bewilligt. Die bewilligten Nachkredite (> Fr. 3'000.00) sind im Kapitel "Nachkredittabellen" aufgeführt und mit entsprechenden Begründungen versehen. Bei der Position in der Höhe von Fr. 3'859'957.24 handelt es sich um Nachkredite für gebundene Ausgaben (Artikel 71 Abs. 1 Ziff. 5 Stadtverfassung), welche durch den Gemeinderat bewilligt wurden. Die restlichen Nachkredite von Fr. 3'199'223.65 wurden durch das jeweils finanzkompetente Organ genehmigt (Stimmberechtigte, Stadtrat, Gemeinderat). Die vom Gemeinderat genehmigten Nachkredite nimmt der Stadtrat zur Kenntnis.

Weitere Ausführungen sind in der Nachkredittabelle ab S. 77 enthalten.

2 ECKDATEN der Jahresrechnung 2023

2.1 Übersicht

	Rechnung 2023	Budget 2023	Rechnung 2022
Jahresergebnis ER Gesamthaushalt	-237'760.70	-6'076'100.00	-5'457'941.59
Jahresergebnis ER Allgemeiner Haushalt	0.00	-5'324'100.00	-5'158'684.18
<i>Jahresergebnis Spezialfinanzierung Abwasserentsorgung</i>	<i>577'585.22</i>	<i>160'200.00</i>	<i>657'373.45</i>
<i>Jahresergebnis Spezialfinanzierung Kehrichtbeseitigung</i>	<i>-472'773.42</i>	<i>-471'800.00</i>	<i>-665'708.51</i>
<i>Jahresergebnis Spezialfinanzierung Feuerwehr</i>	<i>-342'572.50</i>	<i>-440'400.00</i>	<i>-290'922.35</i>
Jahresergebnis gesetzliche Spezialfinanzierungen	-237'760.70	-752'000.00	-299'257.41
Steuerertrag natürliche Personen*	28'880'225.15	27'926'000.00	28'037'180.10
Steuerertrag juristische Personen*	9'538'080.20	5'340'000.00	8'187'693.30
Liegenschaftssteuer	3'816'834.55	3'700'000.00	3'699'375.60
Übrige Steuern	2'860'339.20	1'791'200.00	2'195'688.55
Total Steuern	45'095'479.10	38'757'200.00	42'119'937.55
Bruttoinvestitionen Gesamthaushalt	21'991'442.43	29'287'000.00	7'998'419.24
Nettoinvestitionen Gesamthaushalt	20'764'120.93	28'077'000.00	6'613'034.29
Nettoinvestitionen Steuerfinanzierter Haushalt	20'802'980.13	24'967'000.00	6'317'486.59
Bestand Finanzvermögen	108'146'208.98		113'008'448.53
Bestand Verwaltungsvermögen	109'919'730.72		95'529'447.79
Fremdkapital	106'754'496.39		97'645'835.25
Eigenkapital	111'311'443.31	-	110'892'061.07
Spezialfinanzierungen im Eigenkapital	16'398'187.59		16'637'364.49
Vorfinanzierungen	15'041'380.88		14'034'265.08
Reserven	1'930'738.97		1'544'973.60
Neubewertungsreserve Finanzvermögen	6'725'939.04		7'460'261.07
Bilanzüberschuss / -fehlbetrag	71'215'196.83		71'215'196.83

*Erfolgsausweis nach Sachgruppen- / Artengliederung

Erläuterung:

Die Übersicht zeigt die wichtigsten Daten zur Jahresrechnung. Weitere Details werden in den folgenden Abschnitten aufgezeigt.

2.2 Selbstfinanzierung / Finanzierungsergebnis

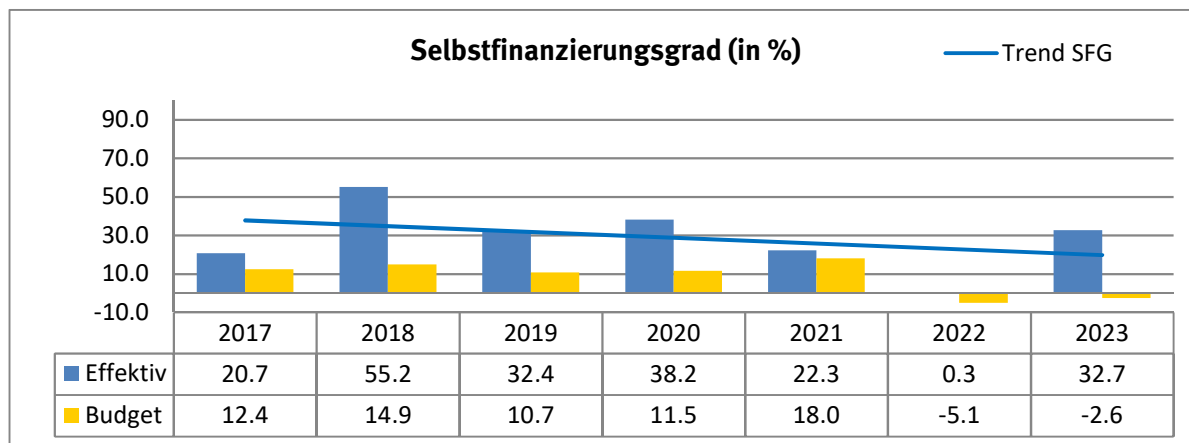
			Rechnung 2023	Budget 2023	Rechnung 2022
Jahresergebnis ER Gesamthaushalt	90		-237'760.70	-6'076'100.00	-5'457'941.59
Abschreibung Verwaltungsvermögen	33	+	6'373'838.00	5'123'000.00	4'830'564.35
Einlagen in Fonds und Spezialfinanzierungen	35	+	1'250'409.80	1'152'600.00	1'614'043.45
Entnahmen aus Fonds und Spezialfinanzierungen	45	-	244'710.20	207'000.00	231'483.85
Wertberichtigungen Darlehen Verwaltungsvermögen	364	+	-	-	-
Wertberichtigungen Beteiligungen Verwaltungsvermögen	365	+	-	-	-
Abschreibungen Investitionsbeiträge	366	+	-	-	-
Zusätzliche Abschreibungen	383	+	-	-	-
Einlagen in das Eigenkapital	389	+	385'765.37	-	-
Entnahmen aus dem Eigenkapital	489	-	734'322.03	734'300.00	734'322.03
Aufwertung Verwaltungsvermögen	4490	-	-	-	-
Selbstfinanzierung			6'793'220.24	-741'800.00	20'860.33
Nettoinvestitionen					
Investitionsausgaben	690	+	21'991'442.43	29'287'000.00	7'998'419.24
Investitionseinnahmen	590	-	1'227'321.50	1'210'000.00	1'385'384.95
Nettoinvestitionen			20'764'120.93	28'077'000.00	6'613'034.29
Finanzierungsergebnis (+ = Finanzierungsüberschuss / - = Finanzierungsfehlbetrag)			-13'970'900.69	-28'818'800.00	-6'592'173.96
Selbstfinanzierungsgrad			32.7 %	-2.6 %	0.3 %

Basis: Erfolgsausweis nach Sachgruppen- / Artengliederung

Erläuterung:

Der Selbstfinanzierungsgrad (Gesamthaushalt) von 32.7 % ist besser als budgetiert (-2.6%), befindet sich jedoch noch nicht auf dem idealen Niveau von 100%. Er zeigt jedoch eine deutliche Verbesserung gegenüber dem Vorjahr (0.3 %). Das Jahresergebnis zeigt somit deutlich, dass die getätigten Investitionen nicht aus eigener Kraft finanziert werden konnten und für die Finanzierung der Zufluss von Fremdkapital notwendig war. Ein Wert von 100 % würde eine vollständige Finanzierung der Investitionsvorhaben aus eigener Kraft aufzeigen. Der Wert des Jahres 2023 ist auf lange Sicht unzureichend und ist zu steigern, wenn die Finanzhaushaltstabilität auf lange Sicht gewährleistet werden soll. Im Jahr 2023 wurde das Netto-Investitionsniveau nicht über die laufenden Abschreibungen gedeckt. Es zeigt, dass eine Ausweitung des Verwaltungsvermögens erfolgt.

Analog der Berechnung der Selbstfinanzierung, jedoch präziser, zeigt die Geldflussrechnung ein detaillierteres Bild der Mittelverwendung und -Erzielung (vgl. Ziffer 6).



Mit der Grafik zum Selbstfinanzierungsgrad wird im zeitlichen Verlauf ab dem Jahr 2017 sichtbar, dass der Wert trotz einzelner Ausreisser nach oben oder unten mittelfristig kein akzeptables Niveau erreicht. Es sind auf lange Sicht Anstrengungen zu unternehmen, um das Niveau auf 100 % zu heben.

2.3 Gestufte Erfolgsausweise

2.3.1 Gesamthaushalt

Erfolgsrechnung	Jahresrechnung 2023		Budget 2023		Jahresrechnung 2022	
	in Fr.	%	in Fr.	%	in Fr.	%
Betrieblicher Aufwand	-96'719'810	100.0	-108'299'700	100.0	-96'557'739	100.0
Personalaufwand	-22'811'131	23.6	-24'874'700	23.0	-22'488'762	23.3
Sach- und übriger Betriebsaufwand	-15'324'024	15.8	-15'399'400	14.2	-15'125'276	15.7
Abschreibungen Verwaltungsvermögen	-6'373'838	6.6	-5'123'000	4.7	-4'830'564	5.0
Einlagen in Fonds / Spezialfinanzierungen	-1'250'410	1.3	-1'152'600	1.1	-1'614'043	1.7
Transferaufwand	-45'741'589	47.3	-56'447'000	52.1	-47'032'490	48.7
Durchlaufende Beiträge	0	0.0	0	0.0	-40'467	0.0
Interne Verrechnungen	-5'218'818	5.4	-5'303'000	4.9	-5'426'137	5.6
Betrieblicher Ertrag	92'530'171	100.0	98'638'600	100.0	91'791'362	100.0
Fiskalertrag	45'095'479	48.7	38'757'200	39.3	42'119'938	45.9
Regalien und Konzessionen	866'760	0.9	1'218'500	1.2	904'284	1.0
Entgelte	16'207'989	17.5	19'844'450	20.1	19'036'424	20.7
Verschiedene Erträge	492'568	0.5	328'400	0.3	914'727	1.0
Entnahmen aus Fonds / Spezialfinanzierungen	244'710	0.3	207'000	0.2	231'484	0.3
Transferertrag	24'403'847	26.4	32'980'050	33.4	23'117'902	25.2
Durchlaufende Beiträge	0	0.0	0	0.0	40'467	0.0
Interne Verrechnungen	5'218'818	5.6	5'303'000	5.4	5'426'137	5.9
Ergebnis aus betrieblicher Tätigkeit	-4'189'638	-4.5	-9'661'100	-9.8	-4'766'378	-5.2
Finanzaufwand	-1'294'293		-843'800		-1'479'791	
Finanzertrag	4'897'614		3'694'500		53'905	
Ergebnis aus Finanzierung	3'603'321		2'850'700		-1'425'886	
Operatives Ergebnis	-586'317		-6'810'400		-6'192'264	
Ausserordentlicher Aufwand	-385'765		0		0	
Ausserordentlicher Ertrag	734'322		734'300		734'322	
Ausserordentliches Ergebnis	348'557		734'300		734'322	
Gesamtergebnis Erfolgsrechnung	-237'761		-6'076'100		-5'457'942	
Darin enthalten: Steuerfinanzierter Haushalt	0		-5'324'100		-5'158'684	

Erläuterung:

Der Gesamthaushalt schliesst mit einem Betriebsergebnis von rund Fr. – 4.2 Mio. (Vorjahr: Fr. – 4.8 Mio.) ab, was im Vergleich zum Budget 2023 (Fr. – 9.7 Mio.) eine deutliche Besserstellung bedeutet. Beim operativen Ergebnis tragen vor allem die Entwicklungen bei den Personalaufwendungen und dem Fiskalertrag zum besseren Ergebnis bei.

Beim Personalaufwand begründet sich das bessere Abschneiden im Vergleich zum Budget vor allen Dingen mit der Nichtbesetzung von im Budget vorgesehenen Stellen und den Schwierigkeiten in der Wiederbesetzung von genehmigten Stellen. Der Fachkräftemangel sorgte für vereinzelte, grössere zeitliche Unterbrüche in der (Wieder-)Besetzung von Stellen, was unter finanziellen Aspekten einen positiven Nebeneffekt hatte. Einzelne Mutationsgewinne bei Wiederbesetzungen wirkten ebenfalls positiv hinsichtlich des Personalaufwands.

Die ordentlichen Abschreibungsaufwendungen blieben mit Fr. 5.09 Mio. (Budget Fr. 5.12 Mio.) nur geringfügig hinter den Erwartungen zurück. Der Zuwachs des Abschreibungsaufwands erfolgt aufgrund der Ablehnung der Kindergarten Neubauten durch das Stimmvolk. Die ganzen Planungskosten von Fr. 1.28 Mio. wurden auf einmal unter dem Konto 2500.3301.40 "Ausserplanmässige Abschreibungen Hochbauten" abgeschrieben.

Beim Transferaufwand ist ein deutlich tieferer Wert, als im Budget geplant wurde, festzustellen (- Fr. 10.7 Mio.). Die Unterschreitung resultiert aus einem Bündel an tiefer als erwarteten Ausgabenpositionen. Die grössten Unterschreitungen sind im Bereich der wirtschaftlichen Hilfe an private Haushalte und in den Lastenausgleichsbeträgen an den Kanton festzustellen. Der Budgetwert der wirtschaftlichen Hilfe an private Haushalte wird um Fr. 9.51 Mio.

unterschritten. Die grosse Unterschreitung hängt damit zusammen, dass die Auswirkungen der Covid-19 Virus Pandemie unter sozialen Aspekten erkennbar schwächer ausfielen als ursprünglich mit dem Budget erwartet. Die Beiträge an die kantonalen Lastenausgleichssysteme sind Fr. 0.97 Mio. tiefer als budgetiert.

Auf der Ertragsseite ist die im Vergleich zum Budget erkennbar bessere Performance der Fiskalerträge hervorzuheben. Die Besserstellung um Fr. 6.4 Mio. im Vergleich zum Budget 2023 (+ 16.4 %) leitet sich aus einer Vielzahl an Entwicklungen her. Hauptsächlich ist zu berücksichtigen, dass in den Steuerträgen der juristischen Personen ein ausserordentlicher Steuereingang verbucht wurde. Ebenfalls wird bei den Grundstückgewinnsteuern ein Mehrbetrag von Fr. 1 Mio. gegenüber dem Budget ausgewiesen. Die grösste Position "Einkommenssteuern Natürliche Personen" ist mit Fr. 24.3 Mio. rund Fr. 0.1 Mio. höher als budgetiert.

Bei den Entgelten sind die Einnahmen für die wirtschaftliche Sozialhilfe mit Fr. 3.36 Mio. tiefer. Dies ist im Zusammenhang mit den tieferen Aufwendungen in der Sozialhilfe zu betrachten.

Die Erträge beim Lastenausgleich Sozialhilfe lagen analog der tieferen Aufwände für den Lastenausgleich ebenso tiefer als geplant. Dies führt massgeblich zu dem schwachen Wert beim Transferertrag und der damit verbundenen hohen Abweichung zum Budget.

Das Finanzergebnis sorgte im Jahr 2023 für eine Verbesserung des Gesamtergebnisses. Der Hauptgrund liegt in der guten Performance der Wertschriften.

Das ausserordentliche Ergebnis entspricht zum Teil den Erwartungen, da die Auflösung der Neubewertungsreserve geordnet vollzogen wird. Nicht budgetiert war die Einlage in politische Reserve von Fr. 0.39 Mio.

2.3.2 Steuerfinanzierter Haushalt

Erfolgsrechnung	Jahresrechnung 2023		Budget 2023		Jahresrechnung 2022	
	in Fr.	%	in Fr.	%	in Fr.	%
Betrieblicher Aufwand	-90'019'629	100.0	-101'496'400	100.0	-89'980'299	100.0
Personalaufwand	-21'692'621	24.1	-23'560'600	23.2	-21'339'934	23.7
Sach- und übriger Betriebsaufwand	-13'643'947	15.2	-13'728'000	13.5	-13'437'480	14.9
Abschreibungen Verwaltungsvermögen	-5'995'944	6.7	-4'663'500	4.6	-4'406'334	4.9
Einlagen in Fonds / Spezialfinanzierungen	-21'484	0.0	-20'000	0.0	-385'117	0.4
Transferaufwand	-43'446'815	48.3	-54'221'300	53.4	-44'944'830	49.9
Durchlaufende Beiträge	0	0.0	0	0.0	-40'467	0.0
Interne Verrechnungen	-5'218'818	5.8	-5'303'000	5.2	-5'426'137	6.0
Betrieblicher Ertrag	86'092'748	100.0	92'484'700	100.0	85'417'339	100.0
Fiskalertrag	45'095'479	52.4	38'757'200	41.9	42'119'938	49.3
Regalien und Konzessionen	866'760	1.0	1'218'500	1.3	904'284	1.1
Entgelte	10'323'153	12.0	14'260'750	15.4	13'240'141	15.5
Verschiedene Erträge	491'649	0.6	315'700	0.3	902'316	1.1
Entnahmen aus Fonds / Spezialfinanzierungen	44'654	0.1	7'000	0.0	25'900	0.0
Transferertrag	24'052'236	27.9	32'622'550	35.3	22'758'157	26.6
Durchlaufende Beiträge	0	0.0	0	0.0	40'467	0.0
Interne Verrechnungen	5'218'818	6.1	5'303'000	5.7	5'426'137	6.4
Ergebnis aus betrieblicher Tätigkeit	-3'926'880	-4.6	-9'011'700	-9.7	-4'562'960	-5.3
Finanzaufwand	-1'233'928		-734'900		-1'377'652	
Finanzertrag	4'812'252		3'688'200		47'605	
Ergebnis aus Finanzierung	3'578'324		2'953'300		-1'330'046	
Operatives Ergebnis	-348'557		-6'058'400		-5'893'006	
Ausserordentlicher Aufwand	-385'765		0		0	
Ausserordentlicher Ertrag	734'322		734'300		734'322	
Ausserordentliches Ergebnis	348'557		734'300		734'322	
Ergebnis steuerfinanzierter Haushalt	0		-5'324'100		-5'158'684	

Erläuterung:

Die Jahresrechnung 2023 schliesst im steuerfinanzierten **Allgemeinen Haushalt** mit einem Ergebnis von **Fr. 0.00** ab. Der **politischen Reserve** wurde ein Betrag von **Fr. 385'765.37** zugewiesen. Das Jahresergebnis fällt damit deutlich besser als budgetiert aus. Gemäss dem Budget 2023 war ein Defizit von Fr. 5'324'100.00 kalkuliert worden. Die Besserstellung beträgt somit Fr. 5'324'100.00.

Die wichtigsten Positionen für die Veränderungen zum Ergebnis sind bereits im Gesamthaushalt beschrieben.

2.3.3 Spezialfinanzierung Abwasserentsorgung

Erfolgsrechnung	Jahresrechnung 2023		Budget 2023		Jahresrechnung 2022	
	in Fr.	%	in Fr.	%	in Fr.	%
Betrieblicher Aufwand	-3'659'705	100.0	-3'543'000	100.0	-3'456'370	100.0
Personalaufwand	-490	0.0	-1'400	0.0	0	0.0
Sach- und übriger Betriebsaufwand	-288'394	7.9	-296'600	8.4	-290'796	8.4
Abschreibungen Verwaltungsvermögen	-67'052	1.8	-111'400	3.1	-66'226	1.9
Einlagen in Fonds / Spezialfinanzierungen	-1'228'926	33.6	-1'132'600	32.0	-1'228'926	35.6
Transferaufwand	-2'074'843	56.7	-2'001'000	56.5	-1'870'422	54.1
Interne Verrechnungen	0	0.0	0	0.0	0	0.0
Betrieblicher Ertrag	4'159'167	100.0	3'777'000	100.0	4'160'695	100.0
Fiskalertrag	0	0.0	0	0.0	0	0.0
Regalien und Konzessionen	0	0.0	0	0.0	0	0.0
Entgelte	3'959'111	95.2	3'577'000	94.7	3'955'111	95.1
Verschiedene Erträge	0	0.0	0	0.0	0	0.0
Entnahmen aus Fonds / Spezialfinanzierungen	200'056	4.8	200'000	5.3	205'584	4.9
Transferertrag	0	0.0	0	0.0	0	0.0
Interne Verrechnungen	0	0.0	0	0.0	0	0.0
Ergebnis aus betrieblicher Tätigkeit	499'462	12.0	234'000	6.2	704'325	16.9
Finanzaufwand	0		-73'800		-46'952	
Finanzertrag	78'123		0		0	
Ergebnis aus Finanzierung	78'123		-73'800		-46'952	
Operatives Ergebnis	577'585		160'200		657'373	
Ausserordentlicher Aufwand	0		0		0	
Ausserordentlicher Ertrag	0		0		0	
Ausserordentliches Ergebnis	0		0		0	
Ergebnis Bereich Abwasser	577'585		160'200		657'373	

Übersicht verbundene Bilanzpositionen:

	Bestand 2023 Fr.	Bestand 2022 Fr.	Veränderung Fr.
Bestand Verwaltungsvermögen	4'988'701.26	5'036'431.61	- 47'730.35
Bestand Reserve Vorfinanzierung per 31.12.	14'527'953.79	13'499'084.09	+ 1'028'869.70
Eigenkapital Spezialfinanzierung per 31.12.	13'662'221.85	13'084'636.63	+ 577'585.22

Erläuterung:

Die Spezialfinanzierung Abwasserentsorgung verzeichnet im Jahr 2023 wie in den Vorjahren erneut ein positives Gesamtergebnis und schliesst um Fr. 0.42 Mio. besser ab als budgetiert. Dieses Ergebnis ist auf höhere betriebliche Erträge (+ Fr. 0.38 Mio.) und auf ein besseres Ergebnis aus der Finanzierung (+ Fr. 0.15 Mio.) zurückzuführen. Demgegenüber ist der Betriebliche Aufwand um Fr. 0.12 Mio. angestiegen.

Infolge des Ertragsüberschusses steigt der Kapitalbestand der Spezialfinanzierung auf Fr. 13.66 Mio.

2.3.4 Spezialfinanzierung Kehrichtbeseitigung

Erfolgsrechnung	Jahresrechnung 2023		Budget 2023		Jahresrechnung 2022	
	in Fr.	%	in Fr.	%	in Fr.	%
Betrieblicher Aufwand	-1'678'736	100.0	-1'774'200	100.0	-1'808'569	100.0
Personalaufwand	-487'970	29.1	-559'300	31.5	-519'253	28.7
Sach- und übriger Betriebsaufwand	-1'025'847	61.1	-1'014'500	57.2	-1'079'934	59.7
Abschreibungen Verwaltungsvermögen	-28'139	1.7	-58'400	3.3	-75'296	4.2
Einlagen in Fonds / Spezialfinanzierungen	0	0.0	0	0.0	0	0.0
Transferaufwand	-136'781	8.1	-142'000	8.0	-134'086	7.4
Interne Verrechnungen	0	0.0	0	0.0	0	0.0
Betrieblicher Ertrag	1'217'967	100.0	1'307'600	100.0	1'150'632	100.0
Fiskalertrag	0	0.0	0	0.0	0	0.0
Regalien und Konzessionen	0	0.0	0	0.0	0	0.0
Entgelte	1'209'346	99.3	1'298'900	99.3	1'123'067	97.6
Verschiedene Erträge	919	0.1	2'700	0.2	12'350	1.1
Entnahmen aus Fonds / Spezialfinanzierungen	0	0.0	0	0.0	0	0.0
Transferertrag	7'701	0.6	6'000	0.5	15'214	1.3
Interne Verrechnungen	0	0.0	0	0.0	0	0.0
Ergebnis aus betrieblicher Tätigkeit	-460'770	-37.8	-466'600	-35.7	-657'937	-57.2
Finanzaufwand	-12'004		-5'200		-7'772	
Finanzertrag	0		0		0	
Ergebnis aus Finanzierung	-12'004		-5'200		-7'772	
Operatives Ergebnis	-472'773		-471'800		-665'709	
Ausserordentlicher Aufwand	0		0		0	
Ausserordentlicher Ertrag	0		0		0	
Ausserordentliches Ergebnis	0		0		0	
Ergebnis Bereich Kehricht	-472'773		-471'800		-665'709	

Übersicht verbundene Bilanzpositionen:

	Bestand 2023	Bestand 2022	Veränderung
	Fr.	Fr.	Fr.
Bestand Verwaltungsvermögen	392'926.92	704'017.04	- 311'090.12
Eigenkapital Spezialfinanzierung per 31.12.	28'278.36	501'051.78	- 472'773.42

Erläuterung:

Das Ergebnis der Spezialfinanzierung Kehrichtbeseitigung, mit dem Aufwandüberschuss von Fr. 0.47 Mio. im Jahr 2023, erzielt das budgetierte Resultat von Fr. 0.47 Mio. (Total Fr. 973.42 schlechter als budgetiert).

Der betriebliche Aufwand wies gegenüber dem Budget ein um Fr. 0.10 Mio. tieferes Ergebnis aus. Davon entfiel Fr. 0.07 Mio. auf den Personalaufwand. Der betriebliche Ertrag wies ein um Fr. 0.09 Mio. tieferes Ergebnis gegenüber dem Budget aus.

Infolge des Defizits sinkt der Kapitalbestand der Spezialfinanzierung auf Fr. 28'278.36 per 31. Dezember 2023. Es ist nun im Jahr 2024 sicherzustellen, dass die Ertragslage verbessert wird, um die laufenden Aufwendungen decken zu können. Die gesetzlich vorgeschriebene Spezialfinanzierung muss selbstfinanzierend betrieben werden. Ohne eine Anpassung der Ertragsseite wird das Eigenkapital der Spezialfinanzierung weiter geschmälert resp. wird einen Minusbetrag aufweisen.

2.3.5 Spezialfinanzierung Feuerwehr

Erfolgsrechnung	Jahresrechnung 2023		Budget 2023		Jahresrechnung 2022	
	in Fr.	%	in Fr.	%	in Fr.	%
Betrieblicher Aufwand	-1'361'740	100.0	-1'486'100	100.0	-1'312'502	100.0
Personalaufwand	-630'051	46.3	-753'400	50.7	-629'575	48.0
Sach- und übriger Betriebsaufwand	-365'836	26.9	-360'300	24.2	-317'066	24.2
Abschreibungen Verwaltungsvermögen	-282'703	20.8	-289'700	19.5	-282'708	21.5
Einlagen in Fonds / Spezialfinanzierungen	0	0.0	0	0.0	0	0.0
Transferaufwand	-83'149	6.1	-82'700	5.6	-83'153	6.3
Interne Verrechnungen	0	0.0	0	0.0	0	0.0
Betrieblicher Ertrag	1'060'289	100.0	1'069'300	100.0	1'062'696	100.0
Fiskalertrag	0	0.0	0	0.0	0	0.0
Regalien und Konzessionen	0	0.0	0	0.0	0	0.0
Entgelte	716'379	67.6	707'800	66.2	718'105	67.6
Verschiedene Erträge	0	0.0	10'000	0.9	60	0.0
Entnahmen aus Fonds / Spezialfinanzierungen	0	0.0	0	0.0	0	0.0
Transferertrag	343'910	32.4	351'500	32.9	344'531	32.4
Interne Verrechnungen	0	0.0	0	0.0	0	0.0
Ergebnis aus betrieblicher Tätigkeit	-301'451	-28.4	-416'800	-39.0	-249'806	-23.5
Finanzaufwand	-48'361		-29'900		-47'416	
Finanzertrag	7'240		6'300		6'300	
Ergebnis aus Finanzierung	-41'122		-23'600		-41'116	
Operatives Ergebnis	-342'573		-440'400		-290'922	
Ausserordentlicher Aufwand	0		0		0	
Ausserordentlicher Ertrag	0		0		0	
Ausserordentliches Ergebnis	0		0		0	
Ergebnis Bereich Feuerwehr	-342'573		-440'400		-290'922	

Übersicht wichtige verbundene Bilanzpositionen:

	Bestand 2023 Fr.	Bestand 2022 Fr.	Veränderung Fr.
Bestand Verwaltungsvermögen	2'521'162.71	2'803'865.71	- 282'703.00
Eigenkapital Spezialfinanzierung per 31.12.	1'575'140.08	1'917'712.58	- 342'572.50

Erläuterung:

Die Spezialfinanzierung Feuerwehr schliesst das Jahr 2023 mit einem Aufwandüberschuss von Fr. 0.34 Mio. ab und somit Fr. 0.10 Mio. besser als budgetiert. Mit dem negativen Ergebnis wird dem Ziel zum bewussten Abbau des Kapitalbestands (von Fr. 1.92 Mio. auf Fr. 1.58 Mio.) Rechnung getragen. Der Personalaufwand ist besser als budgetiert und liegt auf dem gleichen Niveau wie im Vorjahr. Die Ertragslage ist stabil.

3 BILANZ

AKTIVEN		Bilanz	Bilanz
FINANZVERMÖGEN		per 31.12.2023	per 01.01.2023
100	Flüssige Mittel und kurzfristige Geldanlagen	12'494'865.12	12'597'700.45
101	Forderungen	24'451'894.19	25'119'622.67
102	Kurzfristige Finanzanlagen	150'000.00	5'150'000.00
104	Aktive Rechnungsabgrenzungen	2'346'053.57	2'999'671.16
106	Vorräte und angefangene Arbeiten	67'386.90	68'174.55
107	Finanzanlagen	43'566'402.20	42'003'672.70
108	Sachanlagen Finanzvermögen	25'069'607.00	25'069'607.00
109	Forderungen gegenüber Spezialfinanzierungen und Fonds FK	-	-
	TOTAL FINANZVERMÖGEN	108'146'208.98	113'008'448.53
VERWALTUNGSVERMÖGEN			
140	Sachanlagen Verwaltungsvermögen	84'084'696.30	69'763'565.44
142	Immaterielle Anlagen	3'443'553.67	3'305'601.60
144	Darlehen	1'541'828.00	1'599'008.00
145	Beteiligungen, Grundkapitalien	20'481'019.00	20'481'019.00
146	Investitionsbeiträge	368'633.75	380'253.75
	TOTAL VERWALTUNGSVERMÖGEN	109'919'730.72	95'529'447.79
	AKTIVEN	218'065'939.70	208'537'896.32

PASSIVEN		Bilanz	Bilanz
FREMDKAPITAL		per 31.12.2023	per 01.01.2023
Kurzfristiges Fremdkapital			
200	Laufende Verbindlichkeiten	9'367'638.77	3'553'101.66
201	Kurzfristige Finanzverbindlichkeiten	15'462.94	27'004'490.00
204	Passive Rechnungsabgrenzungen	880'144.38	724'857.79
205	Kurzfristige Rückstellungen	877'240.00	808'098.20
	Total kurzfristiges Fremdkapital	11'140'486.09	32'090'547.65
Langfristiges Fremdkapital			
206	Langfristige Finanzverbindlichkeiten	91'500'000.00	61'500'000.00
208	Langfristige Rückstellungen	1'052'217.00	993'217.00
209	Verbindlichkeiten gegenüber Spezialfinanzierungen und Fonds FK	3'061'793.30	3'062'070.60
	Total langfristiges Fremdkapital	95'614'010.30	65'555'287.60
	TOTAL FREMDKAPITAL	106'754'496.39	97'645'835.25
EIGENKAPITAL			
290	Verpflichtungen/Vorschüsse gegenüber Spezialfinanzierungen	16'398'187.59	16'637'364.49
293	Vorfinanzierungen	15'041'380.88	14'034'265.08
294	Reserven	1'930'738.97	1'544'973.60
296	Neubewertungsreserve Finanzvermögen	6'725'939.04	7'460'261.07
299	Bilanzüberschüsse/-fehlbeträge	71'215'196.83	71'215'196.83
	TOTAL EIGENKAPITAL	111'311'443.31	110'892'061.07
	PASSIVEN	218'065'939.70	208'537'896.32

Erläuterung:

Die Bilanzsumme nahm im Jahr 2023 um rund Fr. 9.5 Mio. zu (Erläuterungen dazu unter Ziffer 1.6).

4 FUNKTIONEN

4.1 Erfolgsrechnung

ER / Funktionen	Rechnung 2023		Budget 2023		Rechnung 2022	
	Aufwand	Ertrag	Aufwand	Ertrag	Aufwand	Ertrag
Total	98'977'453.06	98'977'453.06	109'303'700.00	103'979'600.00	98'694'903.99	93'536'219.81
Netto Aufwand		0.00		5'324'100.00		5'158'684.18
Allgemeine Verwaltung	10'235'972.65	3'996'640.25	11'187'500.00	3'936'300.00	10'371'359.60	3'953'537.92
Nettoergebnis		6'239'332.40		7'251'200.00		6'417'821.68
Öffentliche Ordnung und Sicherheit, Verteidigung	4'503'395.18	3'992'758.78	4'627'300.00	4'325'100.00	4'398'872.11	3'962'230.18
Nettoergebnis		510'636.40		302'200.00		436'641.93
Bildung	16'724'662.72	2'548'800.09	17'521'100.00	2'971'800.00	16'431'100.64	2'688'365.07
Nettoergebnis		14'175'862.63		14'549'300.00		13'742'735.57
Kultur, Sport und Freizeit, Kirche	8'834'116.74	2'860'673.61	8'514'100.00	3'272'600.00	8'588'700.12	2'935'047.72
Nettoergebnis		5'973'443.13		5'241'500.00		5'653'652.40
Gesundheit	424'390.39	77.00	427'500.00	500.00	435'253.13	91.00
Nettoergebnis		424'313.39		427'000.00		435'162.13
Soziale Sicherheit	33'944'074.56	20'917'196.93	44'553'200.00	32'243'200.00	35'049'896.02	22'375'412.78
Nettoergebnis		13'026'877.63		12'310'000.00		12'674'483.24
Verkehr	5'258'536.12	1'422'458.34	5'569'500.00	1'503'100.00	5'159'423.28	1'438'435.45
Nettoergebnis		3'836'077.78		4'066'400.00		3'720'987.83
Umweltschutz und Raumordnung	7'722'069.77	7'228'337.57	7'591'500.00	6'886'800.00	8'264'283.11	7'781'939.04
Nettoergebnis		493'732.20		704'700.00		482'344.07
Volkswirtschaft	168'501.51	2'400'166.38	212'500.00	2'711'200.00	165'870.25	2'396'600.09
Nettoergebnis	2'231'664.87		2'498'700.00		2'230'729.84	
Finanzen und Steuern	11'161'733.42	53'610'344.11	9'099'500.00	46'129'000.00	9'830'145.73	46'004'560.56
Nettoergebnis	42'448'610.69		37'029'500.00		36'174'414.83	

4.2 Investitionsrechnung

IR / Funktionen	Rechnung 2023		Rechnung 2022		Rechnung 2021	
	Ausgaben	Einnahmen	Ausgaben	Einnahmen	Ausgaben	Einnahmen
Total	21'991'442.43	1'227'321.50	7'998'419.24	1'385'384.95	12'297'995.77	819'710.90
Netto Aufwand		20'764'120.93		6'613'034.29		11'478'284.87
Allgemeine Verwaltung	22'614.95	0.00	36'847.05	36'491.65	3'350'367.25	0.00
Öffentliche Ordnung und Sicherheit, Verteidigung	10'811.25	613'518.55	644'279.12	638'541.15	2'428'122.55	690'042.50
Bildung	493'227.04	1'820.00	963'177.54	0.00	1'795'490.51	0.00
Kultur, Sport und Freizeit, Kirche	7'623.05	51'180.00	368'056.80	1.00	322'554.90	0.00
Soziale Sicherheit	0.00	6'000.00	0.00	250'000.00	9'283.40	12'000.00
Verkehr und Nachrichtenübermittlung	21'357'260.24	503'075.70	5'464'098.93	229'514.10	2'552'728.33	0.00
Umweltschutz und Raumordnung	99'905.90	51'727.25	521'959.80	230'837.05	1'839'348.83	117'668.40
Volkswirtschaft	0.00		0.00		100.00	

Erläuterung:

Die funktionale Gliederung wird zu inner- und interkantonalen Vergleichen herangezogen (z.B. für die Finanzstatistik des Kantons Bern) und ist deshalb obligatorisch. Für die Führung der Geschäfte wird in Langenthal diese Gliederung nicht verwendet. Stattdessen werden die institutionelle Gliederung und die Artengliederung als Führungsinstrument herangezogen.

5 ERFOLGSRECHNUNG UND INVESTITIONSRECHNUNG

5.1 Erfolgsrechnung

5.1.1 Institutionelle Gliederung

	Rechnung 2023		Budget 2023		Rechnung 2022	
	Aufwand	Ertrag	Aufwand	Ertrag	Aufwand	Ertrag
Total	98'977'453.06	98'977'453.06	109'303'700.00	103'979'600.00	98'694'903.99	93'536'219.81
Netto Aufwand		0.00		5'324'100.00		5'158'684.18
Behörden und Führungsunterstützung	5'488'348.06	140'127.72	5'601'300.00	109'100.00	5'224'067.38	99'005.10
Netto Aufwand		5'348'220.34		5'492'200.00		5'125'062.28
Zentrale Dienste	3'345'099.24	2'063'090.21	3'812'200.00	2'055'000.00	3'404'557.49	2'037'784.71
Netto Aufwand		1'282'009.03		1'757'200.00		1'366'772.78
Finanzwesen	17'707'526.64	56'729'332.16	16'026'600.00	49'533'500.00	15'899'644.06	49'180'576.26
Netto Ertrag	39'021'805.52		33'506'900.00		33'280'932.20	
Bauwesen	13'024'949.64	8'891'691.35	13'186'700.00	8'645'700.00	14'598'829.69	9'742'023.66
Netto Aufwand		4'133'258.29		4'541'000.00		4'856'806.03
Polizei, Feuerwehr, Einwohnerdienste	5'526'296.39	5'345'091.32	5'858'300.00	5'777'800.00	5'529'042.96	5'454'340.76
Netto Aufwand		181'205.07		80'500.00		74'702.20
Sozialwesen	27'730'979.91	21'192'243.20	38'207'500.00	32'503'400.00	29'043'539.96	22'645'559.63
Netto Aufwand		6'538'736.71		5'704'100.00		6'397'980.33
Bildung, Kultur und Sport	26'154'253.18	4'615'877.10	26'611'100.00	5'355'100.00	24'995'222.45	4'376'929.69
Netto Aufwand		21'538'376.08		21'256'000.00		20'618'292.76

Erläuterung:

Die institutionelle Gliederung ist die Darstellungsweise, welche die Verwaltungsstruktur der Stadt Langenthal abbildet. Anhand dieser Gliederung wird die finanzielle Steuerung der Stadtverwaltung wahrgenommen. Nachfolgend dargestellt erfolgt eine Analyse der wichtigsten Veränderungen im Vergleich zum Budget 2023.

(Kommentar: + = ergebnisverbessernd; - = ergebnisverschlechternd)

Behörden und Führungsunterstützung

Rechnung 2023		Budget 2023		Rechnung 2022	
Aufwand	Ertrag	Aufwand	Ertrag	Aufwand	Ertrag
5'488'348.06	140'127.72	5'601'300.00	109'100.00	5'224'067.38	99'005.10
	5'348'220.34		5'492'200.00		5'125'062.28

Der Nettoaufwand im Bereich "Behörden und Führungsunterstützung" fällt im Vergleich zum Budget 2023 um rund Fr. 0.14 Mio. oder 2.6 % tiefer aus als budgetiert. Der gesamthafte Minderaufwand im Vergleich zum Budget ist das Ergebnis diverser Budgetüber- oder -unterschreitungen in allen Bereichen der Kontogruppe. Die wesentlichen Abweichungen in dem Bereich sind:

Höherer Aufwand des Gemeinderats für Beiträge an Institutionen / Vereine / Veranstaltungen	Fr. - 0.14 Mio.
Minderaufwand Personaldienst	Fr. + 0.15 Mio.

Zentrale Dienste

Rechnung 2023		Budget 2023		Rechnung 2022	
Aufwand	Ertrag	Aufwand	Ertrag	Aufwand	Ertrag
3'345'099.24	2'063'090.21	3'812'200.00	2'055'000.00	3'404'557.49	2'037'784.71
	1'282'009.03		1'757'200.00		1'366'772.78

Der Nettoaufwand im Bereich "Zentrale Dienste" fällt im Vergleich zum Budget 2023 um rund Fr. 0.48 Mio. oder 27.0 % tiefer aus als budgetiert.

Netto-Minderaufwand der Zentralen IT (tieferer Personalaufwand, tiefere Soft- u. Hardwareaufwand) Fr. + 0.4 Mio.

Finanzwesen

Rechnung 2023		Budget 2023		Rechnung 2022	
Aufwand	Ertrag	Aufwand	Ertrag	Aufwand	Ertrag
17'707'526.64	56'729'332.16	16'026'600.00	49'533'500.00	15'899'644.06	49'180'576.26
39'021'805.52		33'506'900.00		33'280'932.20	

Der Nettoertrag im Finanzwesen fällt um Fr. 5.51 Mio. oder 16.5 % höher aus als budgetiert. Wesentliche Punkte, die zur Abweichung gegenüber dem Budget führen (gerundete Werte):

Netto-Minderaufwand Finanzamt Allgemeines (tieferer Besoldungsaufwand):	Fr. + 0.2 Mio.
Netto-Mehrertrag Kapitaldienst (hoher [Buch-]Gewinn)	Fr. +0.7 Mio.
Netto-Minderertrag IB Langenthal AG (nicht realisierte Konzessionsabgaben):	Fr. - 0.4 Mio.
Netto-Mehraufwand Abschreibungen:	Fr. - 1.6 Mio.
Netto-Mehrertrag Ordentliche Steuern (u.a. Einmalserträge Steuerteilungen und Nachsteuer):	Fr. + 5.2 Mio.
Netto-Mehrertrag Übrige Steuern (u.a. Grundstücksgewinn):	Fr. + 1.2 Mio.
Netto-Minderaufwand AHV-Zweigstelle (tieferer Personalaufwand, tieferer Lastenausgleich)	Fr. + 0.3 Mio.

Bauwesen

Rechnung 2023		Budget 2023		Rechnung 2022	
Aufwand	Ertrag	Aufwand	Ertrag	Aufwand	Ertrag
13'024'949.64	8'891'691.35	13'186'700.00	8'645'700.00	14'598'829.69	9'742'023.66
	4'133'258.29		4'541'000.00		4'856'806.03

Der Nettoaufwand im Bauwesen fällt um Fr. 0.41 Mio. oder 9.0 % tiefer aus als budgetiert. Wesentliche Punkte, die zur Abweichung gegenüber dem Budget führen (gerundete Zahlen):

Netto-Minderaufwand Stadtentwicklung (tieferer Besoldungsaufwand):	Fr. + 0.2 Mio.
Netto-Minderaufwand Strassen-, Brücken- und Wasserbau:	Fr. + 0.2 Mio.

Polizei, Militär, Feuerwehr und Einwohnerdienste

Rechnung 2023		Budget 2023		Rechnung 2022	
Aufwand	Ertrag	Aufwand	Ertrag	Aufwand	Ertrag
5'526'296.39	5'345'091.32	5'858'300.00	5'777'800.00	5'529'042.96	5'454'340.76
	181'205.07		80'500.00		74'702.20

Der Nettoaufwand beim Amt für öffentliche Sicherheit ist rund Fr. 0.10 Mio. höher als budgetiert. Wesentliche Punkte, die zur Abweichung gegenüber dem Budget führen (gerundete Zahlen):

Netto-Minderertrag Polizeiinspektorat (Schwache Einnahmen aus den Parkgebühren):	Fr. - 0.4 Mio.
Bei diversen Positionen wurde ein Netto-Minderaufwand erzielt.	

Sozialwesen

Rechnung 2023		Budget 2023		Rechnung 2022	
Aufwand	Ertrag	Aufwand	Ertrag	Aufwand	Ertrag
27'730'979.91	21'192'243.20	38'207'500.00	32'503'400.00	29'043'539.96	22'645'559.63
	6'538'736.71		5'704'100.00		6'397'980.33

Der Nettoaufwand im Sozialwesen liegt rund Fr. 0.83 Mio. oder rund 14.6 % über dem Budgetwert. Wesentliche Punkte, die zur Abweichung gegenüber dem Budget führen (gerundete Zahlen):

Netto-Minderaufwand Sozialamt Allgemeines:	Fr.+ 0.2 Mio.
Netto-Minderaufwand Sozialhilfe:	Fr.+ 6.2 Mio.
Netto-Minderertrag Lastenausgleich Sozialhilfe:	Fr. - 7.2 Mio.

Bildung, Kultur und Sport

Rechnung 2023		Budget 2023		Rechnung 2022	
Aufwand	Ertrag	Aufwand	Ertrag	Aufwand	Ertrag
26'154'253.18	4'615'877.10	26'611'100.00	5'355'100.00	24'995'222.45	4'376'929.69
	21'538'376.08		21'256'000.00		20'618'292.76

Der Nettoaufwand beim Amt für Bildung, Kultur und Sport fällt um rund Fr. 0.28 Mio. oder 1.3 % höher aus als budgetiert. Wesentliche Punkte, die zur Abweichung gegenüber dem Budget führen (gerundete Zahlen):

Netto-Minderaufwand Bildung, Kinder und Jugend	Fr. + 0.2 Mio.
Netto-Mehraufwand Unterricht, Berufliche Ausbildung, Familien- und Jugendförderung:	Fr. - 0.1 Mio.
Netto-Mehraufwand Sportanlagen:	Fr. - 0.1 Mio.
Netto-Mehraufwand Stadttheater:	Fr. - 0.5 Mio.
Netto-Mehraufwand Zentrale Aufgaben Volksschule (Ausgaben für Heizenergie):	Fr. - 0.2 Mio.
Netto-Minderaufwand Tagesschule Windrose	Fr. + 0.1 Mio.

Der gesamthafte Mehraufwand setzt sich aus einer Vielzahl an Positionen zusammen. Insgesamt ist jedoch festzustellen, dass vor allem bei den Schulzentren die Ausgabendisziplin im Vergleich zum Budget hoch war. Ohne die Wachstumsraten bei den Energiepreisen wäre ein noch besseres Ergebnis möglich gewesen.

5.1.2 Gliederung nach Sachgruppen (Gesamthaushalt)

	Rechnung 2023		Budget 2023		Rechnung 2022	
	Aufwand	Ertrag	Aufwand	Ertrag	Aufwand	Ertrag
Total	98'977'453.06	98'977'453.06	109'303'700.00	103'979'600.00	98'694'903.99	93'536'219.81
Netto Aufwand		0.00		5'324'100.00		5'158'684.18
Personalaufwand	22'811'131.11		24'874'700.00		22'488'762.30	
Sach- und übriger Betriebsaufwand	15'324'023.69		15'399'400.00		15'125'275.51	
Abschreibungen Verwaltungsvermögen	6'373'838.00		5'123'000.00		4'830'564.35	
Finanzaufwand	1'294'292.89		843'800.00		1'479'791.05	
Einlagen in Fonds / Spezialfinanzierungen	1'250'409.80		1'152'600.00		1'614'043.45	
Transferaufwand	45'741'588.65		56'447'000.00		47'032'490.37	
Durchlaufende Beiträge	0.00		0.00		40'467.00	
Ausserordentlicher Aufwand	385'765.37		0.00		0.00	
Interne Verrechnungen	5'218'818.33		5'303'000.00		5'426'136.51	
Fiskalertrag		45'095'479.10		38'757'200.00		42'119'937.55
Regalien und Konzessionen		866'759.71		1'218'500.00		904'284.19
Entgelte		16'207'989.38		19'844'450.00		19'036'424.07
Verschiedene Erträge		492'567.80		328'400.00		914'726.54
Finanzertrag		4'897'613.87		3'694'500.00		53'905.33
Entnahmen aus Fonds/ Spezialfinanzierungen		244'710.20		207'000.00		231'483.85
Transferertrag		24'403'846.72		32'980'050.00		23'117'901.88
Durchlaufende Beiträge		0.00		0.00		40'467.00
Ausserordentlicher Ertrag		734'322.03		734'300.00		734'322.03
Interne Verrechnungen		5'218'818.33		5'303'000.00		5'426'136.51
Abschlusskonti Spezialfinanzierungen	577'585.22	815'345.92	160'200.00	912'200.00	657'373.45	956'630.86

Erläuterung:

Nachfolgend sind Kommentare zu den einzelnen Positionen gemäss Sachgruppengliederung aufgeführt (ehemals Artengliederung).

5.1.3 Aufteilung der Aufwände und Erträge

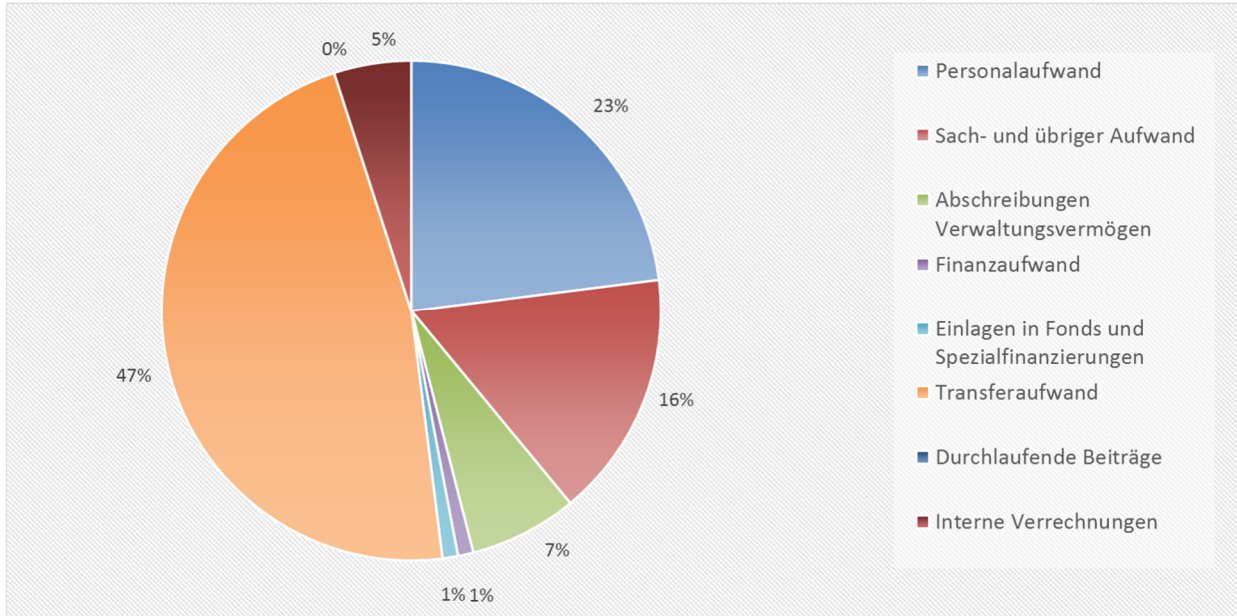


Abb. 9: Diagramm Aufteilung Aufwände

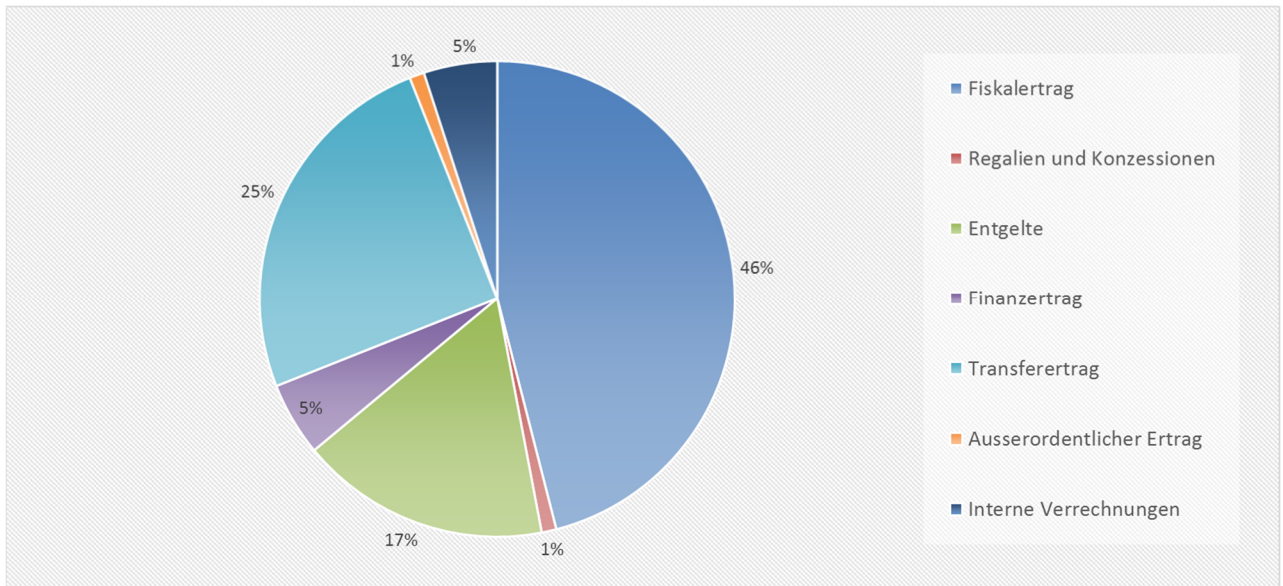


Abb. 10: Diagramm Aufteilung Erträge

5.1.4 Kommentar (Gesamthaushalt)

Personalaufwand

30	Rechnung 2023		Budget 2023		Rechnung 2022	
	Aufwand	Ertrag	Aufwand	Ertrag	Aufwand	Ertrag
Personalaufwand	22'811'131.11		24'874'700.00		22'488'762.30	

Der Personalaufwand liegt rund Fr. 2.06 Mio. tiefer als budgetiert.

Unter finanziellen Aspekten ist die Unterschreitung des Budgetwerts des Personalaufwands von Fr. 24.87 Mio. eine sehr gute Entwicklung. In der differenzierten Betrachtung zeigt sich hingegen, dass der sogenannte Fachkräftemangel mit für die Budgetunterschreitung verantwortlich ist. Eine Vielzahl an Stellen in der Stadtverwaltung konnte nicht wie geplant zeitnah (wieder-)besetzt werden. Dies führte einerseits zur Budgetunterschreitung und gleichzeitig zu einzelnen Verzögerungen im operativen Betrieb der Stadtverwaltung.

Sach- und übriger Betriebsaufwand

31	Rechnung 2023		Budget 2023		Rechnung 2022	
	Aufwand	Ertrag	Aufwand	Ertrag	Aufwand	Ertrag
Sach- und übriger Betriebsaufwand	15'324'023.69		15'399'400.00		15'125'275.51	

Der Sach- und übrige Betriebsaufwand liegt rund Fr. 0.08 Mio. tiefer (– 0.5 %) als budgetiert. Es kann im steuerfinanzierten Allgemeinen Haushalt somit von einer erneuten Punktlandung hinsichtlich der Budgeterwartung gesprochen werden. Die Ausgabendisziplin ist sehr gut. Nahezu alle beeinflussbaren Ausgabenpositionen liegen unterhalb der Budgeterwartung.

Abschreibungen Verwaltungsvermögen

33	Rechnung 2023		Budget 2023		Rechnung 2022	
	Aufwand	Ertrag	Aufwand	Ertrag	Aufwand	Ertrag
Abschreibungen Verwaltungsvermögen	6'373'838.00		5'123'000.00		4'830'564.35	

Der Abschreibungsaufwand des Verwaltungsvermögens (inklusive der Spezialfinanzierungen) von gesamthaft rund Fr. 6.37 Mio. ist um rund Fr. 1.25 Mio. höher als im Budget vorgesehen.

Der Zuwachs des Abschreibungsaufwands erfolgt aufgrund der Ablehnung der Kindergarten Neubauten durch das Stimmvolk. Die ganzen Planungskosten von Fr. 1.28 Mio. wurden auf einmal unter dem Konto 2500.3301.40 "Ausserplanmässige Abschreibungen Hochbauten" abgeschrieben.

Einlagen in Fonds / Spezialfinanzierungen

35	Rechnung 2023		Budget 2023		Rechnung 2022	
	Aufwand	Ertrag	Aufwand	Ertrag	Aufwand	Ertrag
Einlagen in Fonds / Spezialfinanzierungen	1'250'409.80		1'152'600.00		1'614'043.45	

Die Einlagen in Spezialfinanzierungen liegen rund Fr. 0.1 Mio. über dem Budgetwert.

Im Aufwand der Artengruppe ist analog der Vorjahre die Bildung der Vorfinanzierung für die Wiederbeschaffung der Abwasseranlagen im Umfang von Fr. 1.23 Mio. (Budget: Fr. 1.13 Mio.) enthalten. Der Betrag stellt den gesetzlichen Minimalbetrag aufgrund der Wiederbeschaffungswerte dar und fällt aufgrund der getätigten Investitionen und des höheren Anlagewerts höher aus als im Vorjahr, was der Grund für den Mehraufwand im Vergleich zum Budget darstellt.

Transferaufwand

36	Rechnung 2023		Budget 2023		Rechnung 2022	
	Aufwand	Ertrag	Aufwand	Ertrag	Aufwand	Ertrag
Transferaufwand	45'741'588.65		56'447'000.00		47'032'490.37	

Der Transferaufwand setzt sich aus Beiträgen an Dritte (private Haushalte, Vereine, öffentliche Unternehmen, andere Gemeinwesen, Kanton, Bund etc.) zusammen und ist rund Fr. 10.71 Mio. tiefer als budgetiert.

Der Hauptanteil für die Budgetunterschreitung tragen die Beiträge an private Haushalte (u.a. Wirtschaftliche Hilfe) von Fr. 14.4 Mio. Budgetiert war ein Wert von Fr. 24.0 Mio.

Einen weiteren Teil für die Budgetunterschreitung tragen die Lastenausgleichsbeiträge von Fr. 16.8 Mio. an den Kanton. Budgetiert war ein Wert von Fr. 17.8 Mio.

Durchlaufende Beiträge

37	Rechnung 2023		Budget 2023		Rechnung 2022	
	Aufwand	Ertrag	Aufwand	Ertrag	Aufwand	Ertrag
Durchlaufende Beiträge	0.00		0.00		40'467.00	

Bei den durchlaufenden Beiträgen – sowohl aufwand- als auch ertragsseitig – handelt es sich um den vereinnahmten und an den Kanton weitergeleiteten zehnpromzentigen Anteil aus der Mehrwertabgabe. Im Jahr 2023 erfolgte keine Verbuchung.

Finanzaufwand

34	Rechnung 2023		Budget 2023		Rechnung 2022	
	Aufwand	Ertrag	Aufwand	Ertrag	Aufwand	Ertrag
Finanzaufwand	1'294'292.89		843'800.00		1'479'791.05	

Der Finanzaufwand ist Fr. 0.45 Mio. höher als budgetiert (+ 53.4 %).

Der Mehraufwand erfolgt aus den zunehmenden Zinsaufwendungen für kurz- und langfristige Darlehen. Infolge der gestiegenen Zinsen und der gleichzeitig zunehmenden Fremdkapitalbeschaffung für die Liquiditätssicherung nehmen die Aufwendungen laufend zu.

Ausserordentlicher Aufwand

38	Rechnung 2023		Budget 2023		Rechnung 2022	
	Aufwand	Ertrag	Aufwand	Ertrag	Aufwand	Ertrag
Ausserordentlicher Aufwand	385'765.37		0.00		0.00	

Der ausserordentliche Aufwand entstand aufgrund der Einlage des "erzielten Gewinns" in die finanzpolitische Reserve.

Fiskalertrag

40	Rechnung 2023		Budget 2023		Rechnung 2022	
	Aufwand	Ertrag	Aufwand	Ertrag	Aufwand	Ertrag
Fiskalertrag		45'095'479.10		38'757'200.00		42'119'937.55

Der Fiskalertrag schliesst um Fr. 6.34 Mio. (+ 16.4 %) besser als budgetiert ab.

Die Fiskalerträge – bestehend aus den ordentlichen und den übrigen Steuern – liegen gesamthaft deutlich über den Budgeterwartungen. Die Besserstellung (ohne die aufwandseitigen Abschreibungen auf Steuerforderungen) leitet sich aus einer Vielzahl an Entwicklungen her. Insbesondere zeigten die Fiskalerträge infolge von einmaligen, nicht erwarteten Sondereffekten (u.a. Nachsteuer einer juristischen Person und Grundstückgewinnsteuern) einen sprunghaften Anstieg.

Kurzanalyse Steuererträge der letzten Jahre

Steueranlage	1.38	1.38	1.38	1.38	1.38	1.38		Durchschnitt 2019 - 2023
Steuererträge	2019	2020	2021	2022	2023	Budget 2023	Bemerkungen	
Beträge in Tsd. Fr.								
Steuern NP inkl. Quellensteuern	27'975	27'760	26'831	27'838	28'547	27'725	Die Steuererträge bei den natürlichen Personen liegen deutlich über den Budgeterwartungen. Es ist zugleich ein deutlicher Anstieg gegenüber dem Vorjahr festzustellen.	27'790
Steuern JP	3'620	5'256	4'338	5'880	9'702	5'140	Die Steuererträge bei den juristischen Personen liegen deutlich über der Budgeterwartung und auch deutlich über dem Vorjahr. Die Steuererträge sind stark durch einen Einzelfall beeinflusst.	5'759
Steuereilungen JP/NP	1'416	87	1'294	1'630	686	300	Deutlich unter dem Budget und dem Vorjahr. Die Steuerteilung zu Gunsten Langenthals ist weiterhin stark volatil. Es konnten Rückstellungen bei den juristischen Personen aufgelöst werden.	1'023
Nach- und Strafsteuern, Sonderveranlagungen	976	828	1'032	1'908	382	950	Die Sonderveranlagungen (z.B. Steuern aus PK-Vorbezügen) lagen etwas höher als budgetiert. Gegenüber dem Vorjahr besteht eine leichte Verschlechterung. Bei den Nach- und Strafsteuern resultierte eine höhere Rückzahlung.	1'025
übrige Steuern (ohne Sonderveranlagungen)	3'721	4'781	4'705	5'151	6'071	4'901	Die Grundstückgewinnsteuern blieben deutlich über dem Budget und dem Vorjahr. Ebenfalls einen leichten Anstieg war bei den Liegenschaftssteuern festzustellen.	4'886

Regalien und Konzessionen

41	Rechnung 2023		Budget 2023		Rechnung 2022	
	Aufwand	Ertrag	Aufwand	Ertrag	Aufwand	Ertrag
Regalien und Konzessionen		866'759.71		1'218'500.00		904'284.19

Der Ertrag für Regalien und Konzessionen schliesst um Fr. 0.35 Mio. tiefer als budgetiert ab. Im Vergleich zum Vorjahr ist das Ertragsniveau als stabil zu bezeichnen.

Verantwortlich für die schwächer als erwartete Ertragssituation ist, dass im Budget Ertragspositionen für eine Konzessionsabgabe auf Gas ab dem Jahr 2022 vorgesehen waren und es wurden zugleich höhere Erträge bei der Abgabe auf Strom infolge einer geplanten Anhebung der Konzessionsabgabe kalkuliert. In Anbetracht der geopolitischen Lage und den daraus sich erschwerenden Umständen am Energiemarkt wurde die vorgesehene Einführung bzw. Anpassung nicht vorgenommen.

Entgelte

42	Rechnung 2023		Budget 2023		Rechnung 2022	
	Aufwand	Ertrag	Aufwand	Ertrag	Aufwand	Ertrag
Entgelte		16'207'989.38		19'844'450.00		19'036'424.07

Die Entgelte fallen tiefer (Fr. – 3.64 Mio.) als budgetiert aus.

Die Entgelte liegen gesamthaft deutlich unter den Budgeterwartungen. Die Schlechterstellung leitet sich aus einer Vielzahl von Positionen her. Hauptposition sind die Einnahmen aus der wirtschaftlichen Sozialhilfe von Fr. 3.4 Mio. Budgetiert war ein Betrag von Fr. 6.7 Mio.

Verschiedene Erträge

43	Rechnung 2023		Budget 2023		Rechnung 2022	
	Aufwand	Ertrag	Aufwand	Ertrag	Aufwand	Ertrag
Verschiedene Erträge		492'567.80		328'400.00		914'726.54

Die Verschiedenen Erträge liegen rund Fr. 0.16 Mio. höher als budgetiert.

Der Mehrertrag leitet sich aus einer Vielzahl von Positionen her. Positionen mit grösseren Veränderungen zum Budget sind:

Zusätzliche Erträge bei den Verwaltungsliegenschaften + Fr. 0.07 Mio., Mehrwertermittlung Überbauungsordnung Nr. 50 und 51 plus Fr. 0.02 Mio. und Vergütung Metallabfälle im Bestattungswesen Fr. 0.04 Mio.

Entnahmen aus Fonds / Spezialfinanzierungen

45	Rechnung 2023		Budget 2023		Rechnung 2022	
	Aufwand	Ertrag	Aufwand	Ertrag	Aufwand	Ertrag
Entnahmen aus Fonds/ Spezialfinanzierungen		244'710.20		207'000.00		231'483.85

Die Entnahmen aus den Spezialfinanzierungen (SF) liegen rund Fr. 0.04 Mio. höher als budgetiert.

Der höhere Betrag setzt sich aus Entnahmen Mehrwertabgaben und Entnahmen aus der Spezialfinanzierung Kultur zusammen.

Transferertrag

46	Rechnung 2023		Budget 2023		Rechnung 2022	
	Aufwand	Ertrag	Aufwand	Ertrag	Aufwand	Ertrag
Transferertrag		24'403'846.72		32'980'050.00		23'117'901.88

Der tiefere Ertrag in Höhe von rund Fr. 8.58 Mio. gegenüber dem Budget begründet sich hauptsächlich mit den um rund Fr. – 7.99 Mio. tieferen Erträgen aus dem Lastenausgleich Sozialhilfe.

Die tieferen Vergütungen aus dem Finanz- und Lastenausgleich stehen im Einklang mit dem tieferen Transferaufwand.

Alle weiteren Positionen in der Kontoartengruppe entsprechen weitestgehend den Budgeterwartungen.

Ausserordentlicher Ertrag

48	Rechnung 2023		Budget 2023		Rechnung 2022	
	Aufwand	Ertrag	Aufwand	Ertrag	Aufwand	Ertrag
Ausserordentlicher Ertrag		734'322.03		734'300.00		734'322.03

Der ausserordentliche Ertrag resultiert aus der Position Entnahme aus Neubewertungsreserven.

Finanzertrag

44	Rechnung 2023		Budget 2023		Rechnung 2022	
	Aufwand	Ertrag	Aufwand	Ertrag	Aufwand	Ertrag
Finanzertrag		4'897'613.87		3'694'500.00		53'905.33

Der Finanzertrag liegt rund Fr. 1.20 Mio. höher als budgetiert.

Das Wertschriftendepot der Stadt Langenthal erzielte im Rechnungsjahr einen Buchgewinn von Fr. 1.58 Mio., budgetiert war ein Betrag von Fr. 0.53 Mio. Das konservative Wertschriftendepot der Stadt Langenthal erzielte im Jahr 2023 eine Performance von + 5.1 %.

Der Finanzertrag aus Darlehen und Beteiligungen VV erzielte die budgetierten Fr. 1.5 Mio.

5.2 INVESTITIONSRECHNUNG

5.2.1 Investitionsrechnung 2-stellige Sachgruppe

IR / Sachgruppe	Rechnung 2023		Budget 2023		Rechnung 2022	
	Ausgaben	Einnahmen	Ausgaben	Einnahmen	Ausgaben	Einnahmen
50 Sachanlagen	21'991'442.43		29'287'000.00	0.00	7'561'262.69	
54 Darlehen					215'000.00	
56 Eigene Investitionsbeiträge					222'156.55	
57 Durchlaufende Investitionsbeiträge						
5 TOTAL AUSGABEN	21'991'442.43		29'287'000.00		7'998'419.24	
60 Übertrag von Sachanlagen in das FV						30'431.10
63 Investitionsbeiträge für eigene Rechnung		1'170'141.50		1'210'000.00		1'104'952.85
64 Rückzahlung von Darlehen		57'180.00				250'000.00
65 Übertragung von Beteiligungen						1.00
6 TOTAL EINNAHMEN		1'227'321.50		1'210'000.00		1'385'384.95
NETTOINVESTITION	20'764'120.93		28'077'000.00		6'613'035.29	

5.2.2 Investitionsrechnung Brutto- Nettoinvestitionen

	Rechnung 2023	Budget 2023	Rechnung 2022
	in Fr.	in Fr.	in Fr.
Gesamthaushalt			
Bruttoinvestitionen	21'991'442.43	29'287'000.00	7'998'419.24
Investitionseinnahmen	-1'227'321.50	-1'210'000.00	-1'385'384.95
Nettoinvestitionen	20'764'120.93	28'077'000.00	6'613'034.29
Steuerhaushalt			
Bruttoinvestitionen	22'030'301.63	26'177'000.00	7'702'601.54
Investitionseinnahmen	-1'227'321.50	-1'210'000.00	-1'385'384.95
Nettoinvestitionen	20'802'980.13	24'967'000.00	6'317'216.59
Spezialfinanzierungen			
Bruttoinvestitionen spezialfinanzierte Anlagen (Abwasser, Kehricht, Feuerwehr)	-38'859.20	3'110'000.00	295'817.70
Investitionseinnahmen	0.00	0.00	0.00
Nettoinvestitionen	-38'859.20	3'110'000.00	295'817.70

Erläuterung:

Es wurden im Gesamthaushalt Nettoinvestitionen in Höhe von Fr. 20.76 Mio. getätigt. Mit dem Budget waren Nettoinvestitionen von Fr. 28.08 Mio. vorgesehen. Daraus resultiert eine Unterschreitung um Fr. 7.31 Mio. bzw. eine Realisierungsquote von 74.0 % (2022: 40.7 %).

Im steuerfinanzierten Allgemeinen Haushalt fielen die Bruttoinvestitionen um Fr. 4.15 Mio. oder gut 15.8 % tiefer aus als im Investitionsplan 2023 – 2027 für das Jahr 2023 (Fr. 26.18 Mio.) vorgesehen. Die Nettoinvestitionen betragen Fr. 20.80 Mio., was einer Realisierungsquote von 83.3 % (2022: 47.0 %) entspricht. In die gebührenfinanzierten Haushalte wurden netto rund - Fr. 0.04 Mio. investiert.

Zu erwähnende Investitionen im Rechnungsjahr 2023:

Steuerfinanziert:

- Objektkredit ESP-Bahnhof – Realisierung Fr. 15.77 Mio.
- Objektkredit ESP-Bahnhof – Submission und Ausführungsprojekt Fr. 2.84 Mio.
- Sanierung Gruben- und Belchenstrasse sowie Zeieweg Fr. 1.04 Mio.
- Objektkredit Planungshonorare Fr. 0.51 Mio.
- Neubau Stichstrasse / Gaswerkstrasse bis zum Ende des Createch-Perimeter Fr. 0.45 Mio.

Gebühren- oder spezialfinanziert:

Keine bemerkenswerten Investitionen

6 Geldflussrechnung

Geldflussrechnung		
Bezeichnung	CHF 2023	CHF 2022
Geldfluss aus betrieblicher Tätigkeit		
(-) Aufwandüberschuss / Ertragsüberschuss	-237'760.70	-5'459'941.59
Abschreibungen Verwaltungsvermögen	6'373'838.00	4'846'043.00
Abschreibungen Investitionsbeiträge	0.00	-1'1620.00
Einlagen in das Eigenkapital	385'765.37	1'614'043.45
(-) Entnahmen aus dem Eigenkapital	-734'322.03	-968'805.88
Verluste aus Verkauf Finanzanlagen FV und Übertragung Finanzanlagen FV ins VV / (-) Gewinne aus Verkauf Finanzanlagen FV	0.00	574'189.41
(-) Wertberichtigungen Anlagen FV / nicht. liq.wirksame Bewertungsanpassungen Anlage	-1'562'729.50	3'328'235.45
Wertberichtigungen Darlehen/Beteiligungen VV	0.00	-124'999.00
(-) Aufwertung VV	0.00	-125'001.00
Abnahme/(-) Zunahme Forderungen	668'839.35	-1'741'655.55
Abnahme/(-) Zunahme Vorräte	787.65	-28'505.45
Abnahme/(-) Zunahme aktive Rechnungsabgrenzungen	653'617.59	-225'744.20
Zunahme/(-) Abnahme Laufende Verbindlichkeiten	5'814'537.11	-1'040'815.35
Abnahme Veränderungen Investitionskreditoren	-4'117'499.01	0.00
Zunahme/(-) Abnahme kurzfr. Rückstellungen	69'141.80	-2'050'766.00
Zunahme/(-) Abnahme passive Rechnungsabgrenzungen	155'286.59	-224'577.66
Zunahme/(-) Abnahme langfr. Rückstellungen	59'000.00	-514'000.00
(-) Abnahme/Zunahme Spezialfinanzierungen im EK und Vorfinanzierungen	-23'170.10	375'217.45
Zunahme/(-) Abnahme Vorfinanzierung Werterhalt	1'028'869.70	1'023'342.15
Geldfluss aus betrieblicher Tätigkeit	8'534'201.82	-755'360.77
Geldfluss aus Investitionstätigkeit		
Zahlungen für Nettoinv. Sachanlagen + Immat. Anlagen+ Investitionsbeiträge VV	-16'692'165.72	-6'437'769.34
(-) Auszahlungen für Darlehen/Beteiligungen VV	0.00	-339'999.00
Einzahlung für Darlehen/Beteiligungen VV	57'180.00	375'000.00
(-) Kauf Sachanlagen FV	0.00	0.00
Verkauf Sachanlagen FV	0.00	0.00
(-) Kauf langfristige Finanzanlagen FV	0.00	-57'787'236.12
Verkauf langfristige Finanzanlagen FV	0.00	62'084'511.42
Geldfluss aus Investitionstätigkeit	-16'634'985.72	-2'105'493.04
Geldfluss aus Finanzierungstätigkeit		
(-) Abnahme/ Zunahme Kontokorrente mit Dritten	-12'747.07	9'645.14
Aufnahme kurzfristige Finanzverbindlichkeiten	138'030.40	32'118'354.55
(-) Rückzahlung kurzfristige Finanzverbindlichkeiten	-22'127'057.46	-15'116'826.46
Aufnahme langfristige Finanzverbindlichkeiten	30'000'000.00	10'000'000.00
(-) Rückzahlung langfristige Finanzverbindlichkeiten	0.00	-22'000'000.00
(-) Abnahme/Zunahme Stiftungen, Legate, Zuwendungen im FK sowie Fonds im FK	-277.30	-516'976.93
Geldfluss aus Finanzierungstätigkeit	7'997'948.57	4'494'196.30
Total Geldfluss	-102'835.33	1'633'342.49
Bestand Flüssige Mittel und kurzfristige Geldanlagen 1.1.	12'597'700.45	10'964'357.96
Bestand Flüssige Mittel und kurzfristige Geldanlagen 31.12.	12'494'865.12	12'597'700.45
Veränderung Flüssige Mittel	-102'835.33	1'633'342.49
<i>Kontrollrechnung: Differenz</i>	0.00	0.00

Erläuterung:

Analog der Selbstfinanzierung (Ziffer 2.2 bzw. 7.1) zeigt die Geldflussrechnung auf, wie viele liquide Mittel aus der normalen Verwaltungstätigkeit erzielt wurden, um z.B. die Investitionstätigkeit zu tragen. Der Geldfluss aus Finanzierungstätigkeit zeigt hauptsächlich die Aufnahme von Fremdkapital für die Finanzierung zur Sicherung der Liquidität.

7 FINANZKENNZAHLEN

Nachfolgend werden die gesetzlich vorgesehenen Finanzkennzahlen für den Gesamthaushalt sowie für den steuerfinanzierten Haushalt und die gesetzlich vorgeschriebenen zweiseitigen Spezialfinanzierungen (Abwasserentsorgung, Kehrrechtbeseitigung und Feuerwehr) aufgeführt.

7.1 Gesamthaushalt

Selbstfinanzierungsgrad

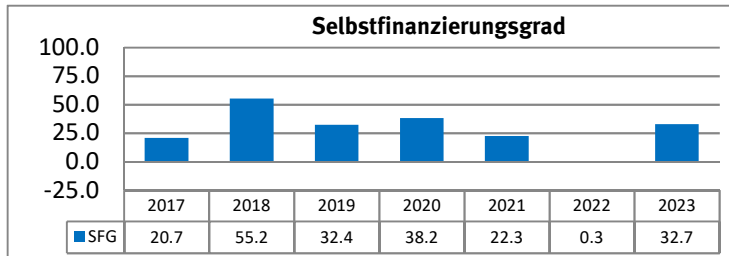


Abb. 11: Diagramm Entwicklung Selbstfinanzierungsgrad

Richtwerte:

über 100 %	sehr gut
80 – 100 %	gut
60 – 80 %	genügend
0 – 60 %	ungenügend
unter 0 %	sehr schlecht

Der Wert sollte langfristig gegen 100 % betragen, ansonsten nimmt die Verschuldung zu oder das Finanzvermögen ab.

Der Wert von 32,7 % fällt in die Kategorie ungenügend. Entsprechende Anstrengungen sind somit mittelfristig vorzunehmen, um die Vermögensabnahme bzw. die zunehmende Aufnahme von Fremdkapital einzudämmen.

Selbstfinanzierungsanteil

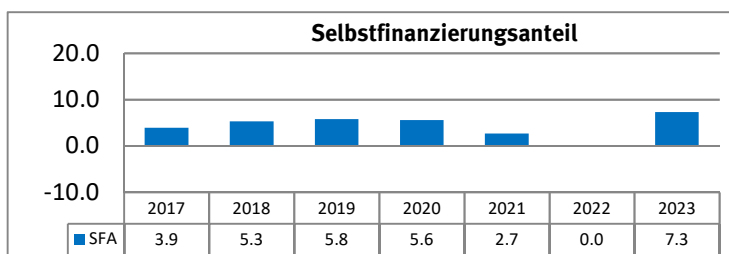


Abb. 12: Diagramm Entwicklung Selbstfinanzierungsanteil

Richtwerte:

über 18 %	sehr gut
14 – 18 %	gut
10 – 14 %	genügend
0 – 10 %	ungenügend
unter 0 %	sehr schlecht

Der Wert von 7,3 % fällt in die Kategorie ungenügend bzw. bewegt sich in die Richtung sehr schlecht. Das Ziel ist, den Wert in den Bereich zwischen 14 – 18 % zu bewegen. Die anstehenden Investitionsvorhaben verhindern dies.

Nettoverschuldungsquotient

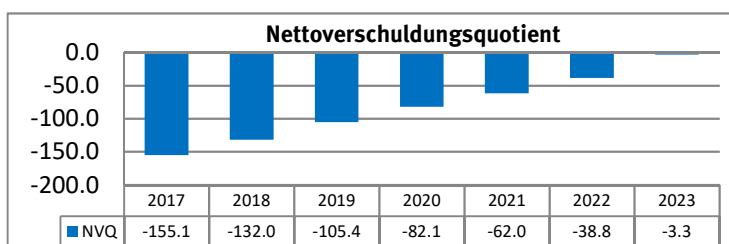


Abb. 13: Diagramm Entwicklung Nettoverschuldungsquotient

Richtwerte:

< 100 %	gut
100 – 150 %	genügend
> 150 %	schlecht

Der Nettoverschuldungsquotient gibt an, welcher Anteil der direkten Steuern (Natürliche und Juristische Personen) erforderlich wäre, um die Nettoschuld abzutragen.

Zinsbelastungsanteil

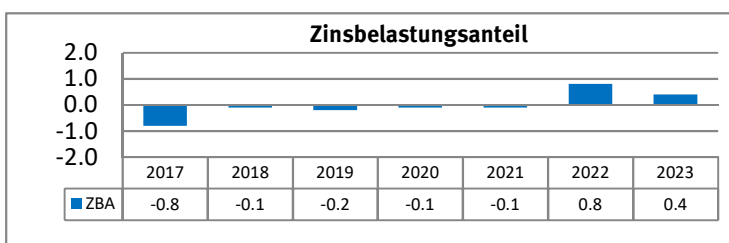


Abb. 14: Diagramm Entwicklung Zinsbelastungsanteil

Richtwerte:

unter 0 %	sehr tiefe Belastung
0 – 1 %	tiefe Belastung
1 – 3 %	mittlere Belastung
3 – 5 %	hohe Belastung
über 5 %	sehr hohe Belastung

Aufgrund des aktuell noch hohen Eigenkapitals steht das verzinsliche Fremdkapital noch in einem guten Verhältnis.

weitere Kennzahlen	2023	Ø 5 Jahre	Kommentar
	Wert	Wert	
Bruttoverschuldungsanteil	108.5 %	93.6 %	Der Bruttoverschuldungsanteil nahm gegenüber dem Vorjahr (105.6 %) zu. Das Niveau ist zukünftig verstärkt zu beobachten und wird langfristig problematisch.
Investitionsanteil	20.5 %	15.1 %	Mit rund 20.5 % wird eine eher hohe Investitionstätigkeit angezeigt. Der Wert ist gegenüber dem Vorjahr (8.5 %) stark gestiegen und liegt ebenso unter dem Durchschnittswert von 15.1 %. Er wird aufgrund der anstehenden Projekte in den Folgejahren voraussichtlich zunehmen.
Kapitaldienstanteil	7.3 %	5.6 %	Der Kapitaldienstanteil ist gegenüber dem Vorjahr (6.4%) angestiegen. Der steigende Anteil weist auf einen enger werdenden finanziellen Spielraum hin.
Nettoschuld (-)/-Vermögen (+) in Fr. pro Einwohner/in	89.1	1'367	Das Nettovermögen pro Einwohner ging gegenüber den Vorjahren (2022: Fr. 985, 2021: Fr. 1'407) weiter zurück und wird in den Folgejahren aufgrund des tiefen Selbstfinanzierungsgrads weiter stark sinken, resp. wird eine Nettoschuld ausgewiesen. Die Entwicklung ist verstärkt sehr kritisch zu beobachten.
Nettozinsbelastungsanteil	-3.3 %	-3.0 %	Der zunehmende Nettozinsbelastungsanteil resultiert aus der noch tiefen Verschuldung kombiniert mit dem Zinsumfeld.
Massgebliches Eigenkapital pro Einwohner/in	5'144	5'546	Der Wert von Fr. 5'144 pro Einwohner (2022: Fr. 5'490, 2021 Fr. 5'446) ist im Vergleich zu anderen Berner Gemeinden als guter Wert einzustufen.

7.2 Steuerfinanzierter Allgemeiner Haushalt

Kennzahl	2023	Ø 5 Jahre	Kommentar
	Wert	Wert	
Selbstfinanzierungsgrad	27.1 %	18.8 %	Der Wert ist im Vergleich zum Vorjahreswert wieder angestiegen. Er sollte auf lange Sicht bei 100 % liegen, um die Investitionen aus eigener Kraft finanzieren zu können.
Bilanzüberschussquotient (BÜQ)	169.9 %	199.6 %	Der BÜQ ist nur massgebend um eine allfällige Reserve aus gesetzlich vorgesehenen Zusatzabschreibungen (Art. 84 GV) wieder aufzulösen. Gegenüber dem Vorjahreswert von 179.9 % ist er rückläufig.

7.3 Spezialfinanzierung Abwasserentsorgung

Kennzahl	2023	Ø 5 Jahre	Kommentar
	Wert	Wert	
Selbstfinanzierungsgrad	0.0 %	356.9 %	Der Wert im Jahr 2023 ist nicht aussagekräftig, da keine Investitionen getätigt wurden (Desinvestition). Der Selbstfinanzierungsgrad wird beeinflusst durch die Erträge aus den Anschlussgebühren und den laufenden Investitionen in die Abwasser-Infrastruktur.
Kostendeckungsgrad	115.8 %	122.2 %	Der Kostendeckungsgrad liegt tiefer als im Vorjahr (118.8 %). Aufgrund der hohen Reserven ist ein Kostendeckungsgrad unter 100 % als ausreichend anzustreben.
Werterhaltungsquote	9.1 %	8.1 %	Die Werterhaltungsquote ist mit 9.1 % (Vorjahr 8.5 %) auf einem soliden Niveau. Ab einem Wert von 25 % muss die entsprechende Vorfinanzierung nicht mehr geöffnet werden.

7.4 Spezialfinanzierung Kehrrichtbeseitigung

Kennzahl	2023	Ø 5 Jahre	Kommentar
	Wert	Wert	
Selbstfinanzierungsgrad	0.0 %	-994.0 %	Die Aussagekraft ist im Jahr 2023 nicht gegeben, da keine Investitionen getätigt wurden.
Kostendeckungsgrad	61.2 %	67.7 %	Der Kostendeckungsgrad (Vorjahr: 42.1 %) sorgt dafür, dass die vorhandenen Reserven abgebaut werden. Dieser Vorgang ist gewollt und wurde durch die Gebührensenkung um Jahr 2019 bekräftigt.

7.5 Spezialfinanzierung Feuerwehr

Kennzahl	2022	Ø 5 Jahre	Kommentar
	Wert	Wert	
Selbstfinanzierungsgrad	0.0 %	-4.2%	Die Aussagekraft ist im Jahr 2023 nicht gegeben, da keine Investitionen getätigt wurden.
Kostendeckungsgrad	67.9 %	73.0 %	Der Kostendeckungsgrad (Vorjahr: 72.8 %) führt zu einem Abbau der Reserven. Zum Jahr 2016 wurden die Ersatzabgaben gesenkt, um einen Abbau der hohen Reserven zu erreichen. Zukünftige Investitionen werden entsprechenden Einfluss auf die Reserven haben.

8 ANTRAG DER EXEKUTIVE

Beschlussentwurf:

Der Gemeinderat beantragt dem gemäss Art. 61, Abs. 11 Stadtverfassung zuständigen Organ, dem Stadtrat, die Jahresrechnung 2023 der Stadt Langenthal, gemäss gestuftem Erfolgsausweis, wie folgt zu genehmigen:

Erfolgsrechnung:	Aufwand Gesamthaushalt	Fr. 98'153'182.92
	Ertrag Gesamthaushalt	Fr. 97'915'422.22
	Aufwandüberschuss	Fr. 237'760.70
davon	Aufwand Steuerfinanzierter Haushalt	Fr. 91'392'637.04
	Ertrag Steuerfinanzierter Haushalt	Fr. 91'392'637.04
	Ergebnis	Fr. 0.00
	Aufwand Abwasserentsorgung	Fr. 3'659'705.10
	Ertrag Abwasserentsorgung	Fr. 4'237'290.32
	Ertragsüberschuss	Fr. 577'585.22
	Aufwand Abfallentsorgung	Fr. 1'690'739.96
	Ertrag Abfallentsorgung	Fr. 1'217'966.54
	Aufwandüberschuss	Fr. 472'773.42
	Aufwand Feuerwehr	Fr. 1'410'100.82
	Ertrag Feuerwehr	Fr. 1'067'528.32
	Aufwandüberschuss	Fr. 342'572.50
Investitionsrechnung:	Ausgaben (Bruttoinvestitionen)	Fr. 21'991'442.43
	Einnahmen (Subventionen und Beiträge)	Fr. 1'227'321.50
	Nettoinvestitionen	Fr. 20'764'120.93

ANTRAG:

Dem Stadtrat wird beantragt, die Jahresrechnung 2023 zu genehmigen.

Langenthal, 22. Mai 2024

Bericht des Rechnungsprüfungsorgans zur Jahresrechnung

an den Stadtrat der Stadt Langenthal

Bericht des Rechnungsprüfungsorgans zur Jahresrechnung

Als Rechnungsprüfungsorgan haben wir die Jahresrechnung der Stadt Langenthal, bestehend aus Bilanz, Erfolgsrechnung, Investitionsrechnung, Geldflussrechnung und Anhang für das am 31. Dezember 2023 abgeschlossene Rechnungsjahr geprüft.

Verantwortung des Gemeinderates

Der Gemeinderat ist für die Aufstellung der Jahresrechnung in Übereinstimmung mit den kantonalen und kommunalen gesetzlichen Vorschriften verantwortlich. Diese Verantwortung beinhaltet die Ausgestaltung, Implementierung und Aufrechterhaltung eines internen Kontrollsystems mit Bezug auf die Aufstellung der Jahresrechnung, die frei von wesentlichen falschen Angaben als Folge von Verstössen oder Irrtümern ist. Darüber hinaus ist der Gemeinderat für die Anwendung sachgemässer Rechnungslegungsmethoden sowie die Vornahme angemessener Schätzungen verantwortlich.

Verantwortung des Rechnungsprüfungsorgans

Unsere Verantwortung ist es, aufgrund unserer Prüfung ein Prüfungsurteil über die Jahresrechnung abzugeben. Wir haben unsere Prüfung in Übereinstimmung mit den gesetzlichen Vorschriften und der Arbeitshilfe für Rechnungsprüfungsorgane (AH RPO, Ausgabe 2016) vorgenommen. Die Prüfung haben wir so zu planen und durchzuführen, dass wir hinreichende Sicherheit gewinnen, ob die Jahresrechnung frei von wesentlichen falschen Angaben ist.

Eine Prüfung beinhaltet die Durchführung von Prüfungshandlungen zur Erlangung von Prüfungsnachweisen für die in der Jahresrechnung enthaltenen Wertansätze und sonstigen Angaben. Die Auswahl der Prüfungshandlungen liegt im pflichtgemässen Ermessen des Prüfers. Dies schliesst eine Beurteilung der Risiken wesentlicher falscher Angaben in der Jahresrechnung als Folge von Verstössen oder Irrtümern ein. Bei der Beurteilung dieser Risiken berücksichtigt der Prüfer das interne Kontrollsystem, soweit es für die Aufstellung der Jahresrechnung von Bedeutung ist, um die den Umständen entsprechenden Prüfungshandlungen festzulegen, nicht aber um ein Prüfungsurteil über die Wirksamkeit des internen Kontrollsystems abzugeben. Die Prüfung umfasst zudem die Beurteilung der Angemessenheit der angewandten Rechnungslegungsmethoden, der Plausibilität der vorgenommenen Schätzungen sowie eine Würdigung der Gesamtdarstellung der Jahresrechnung. Wir sind der Auffassung, dass die von uns erlangten Prüfungsnachweise eine ausreichende und angemessene Grundlage für unser Prüfungsurteil bilden.

Prüfungsurteil

Nach unserer Beurteilung entspricht die Jahresrechnung für das am 31. Dezember 2023 abgeschlossene Rechnungsjahr den kantonalen und kommunalen gesetzlichen Vorschriften.

Berichterstattung aufgrund weiterer gesetzlicher Vorschriften

Wir bestätigen, dass wir die Anforderungen an die Befähigung gemäss Art. 123 GV und die besonderen Voraussetzungen gemäss Art. 124 GV erfüllen und keine mit unserer Unabhängigkeit nicht vereinbare Sachverhalte vorliegen.

Wir beantragen, die Jahresrechnung per 31. Dezember 2023 mit Aktiven und Passiven von CHF 218'065'939.70 und einem Aufwandüberschuss von CHF 237'760.70 zu genehmigen.

PricewaterhouseCoopers AG



Johann Sommer
Zugelassener Revisionsexperte
Leitender Revisor



Joël Egger
Zugelassener Revisionsexperte

Bern, 30. April 2024

10 GENEHMIGUNG DER JAHRESRECHNUNG

Das beschlussfassende Organ, der Stadtrat der Stadt Langenthal hat die Jahresrechnung 2023 am 24. Juni 2024 gemäss dem vorstehenden Antrag des Gemeinderates vom 22. Mai 2024 genehmigt.

Langenthal, 24. Juni 2024

Stadt Langenthal

Reto Müller
Stadtpräsident

Daniel Steiner
Stadtschreiber

11 ANHANG

11.1 Regelwerk

11.1.1 Angewendetes Regelwerk

Der Rechnungsabschluss der Gemeinde Langenthal ist in Übereinstimmung mit den geltenden kantonalen gesetzlichen Grundlagen erstellt worden:

- Gemeindegesetz (GG)
- Gemeindeverordnung (GV)
- Direktionsverordnung über den Finanzhaushalt der Gemeinden (FHDV)

Diese orientieren sich gemäss Art. 70 Absatz 1 GG am Harmonisierten Rechnungslegungsmodell 2 für die Kantone (HRM2), laut Handbuch der Konferenz der Kantonalen Finanzdirektoren. Die kantonalen Bestimmungen weichen in einzelnen Bereichen von den Empfehlungen des HRM2 ab. Nachfolgend werden die Ausnahmen von HRM2 in den gemeindegesetzlichen Bestimmungen des Kantons Bern aufgelistet, welche für Einwohnergemeinden Belang haben:

- Überbaute Grundstücke im Verwaltungsvermögen werden zusammen mit dem Bauwerk in der entsprechenden Sachgruppe aktiviert und abgeschrieben, gemäss Art. 83 und Anhang 2 GV.
- Die Zweckbindung von Steuermitteln in Spezialfinanzierungen ist unter Beachtung von Art. 86 bis 88a GV möglich.
- Vorfinanzierungen sind einzig auf der Basis einer reglementarischen Grundlage für eine Spezialfinanzierung erlaubt, gemäss Art. 86 bis 88a GV.
- Die bernische Gemeindegesetzgebung kennt weder Fonds im Eigen- noch im Fremdkapital.
- In der bernischen Gemeindegesetzgebung sind keine Legate und Stiftungen im Eigenkapital vorgesehen. Die Art. 92 und 93 GV regeln die zweckbestimmten Zuwendungen Dritter (verwaltete unselbständige Stiftungen), die definitionsgemäss im Fremdkapital bilanziert werden.
- Buchgewinne aus der Übertragung von Verwaltungsvermögen an eine selbständige Trägerschaft, an der sich die Gemeinde beteiligt, werden in eine Spezialfinanzierung eingelegt und innerhalb des gesetzlich definierten Rahmens aufgelöst (Art. 85a GV).
- Die Anlagekategorien der Gemeindebetriebe richten sich nach den übergeordneten Bestimmungen von Bund und Kanton; wenn keine vorhanden sind, nach den Branchenregelungen (Anhang 2 GV). Im Bereich der Abwasserentsorgung gelten die Finanzierungsgrundsätze nach dem Wasserversorgungsgesetz (WVG, BSG 752.32; WV, BSG 752.321.1) und dem kantonalen Gewässerschutzgesetz (KGSchG, BSG 821.0; KGV, BSG 821.1).
- Der Kontenplan wurde in wenigen Details kantonal spezifisch angepasst, insbesondere Anschlussgebühren werden in der Erfolgsrechnung vereinnahmt.
- Die Verbuchung ausserordentlicher Aufwände und Erträge der Erfolgsrechnung wird in Art. 78 GV abschliessend geregelt.
- Ausserordentliche Einnahmen und Ausgaben der Investitionsrechnung sind in der bernischen Gemeindegesetzgebung nicht vorgesehen.

Zudem hat der Kanton Bern darauf verzichtet, die Gemeinden zu verpflichten, die Lastenausgleichszahlungen für die Lastenausgleiche "Sozialhilfe" und "Ergänzungsleistungen" periodengerecht abzugrenzen. Die Stadt Langenthal verzichtet auf eine freiwillige Abgrenzung.

11.1.2 Bewertung Finanzvermögen

Vermögenswerte im Finanzvermögen werden bilanziert, wenn sie einen künftigen Nutzen erbringen und ihr Wert verlässlich ermittelt werden kann. Sie werden bei erstmaliger Bilanzierung zu Anschaffungs- bzw. Herstellungskosten bilanziert. Entstehen der Gemeinde keine Kosten, wird zum Verkehrswert des Zugangszeitpunktes bilanziert. Folgebewertungen erfolgen zum Verkehrswert am Bilanzstichtag, wobei eine systematische Neubewertung bei Liegenschaften, mit Ausnahme von Baurechten, alle fünf Jahre oder bei Änderung des amtlichen Werts, bei allen anderen Vermögenswerten jährlich erfolgt. Die Bilanzwerte sind bei eingetretenen dauerhaften Wertminderungen oder Verlusten sofort zu berichtigen.

11.1.2.1 Neubewertung per 1. Januar 2016

Das Finanzvermögen wurde gemäss den Bestimmungen der Gemeindegesetzgebung im Zuge der Einführung von HRM2 per 1. Januar 2016 neu bewertet.

Es wurden folgende Bewertungsgrundsätze angewandt, welche den gesetzlichen Grundlagen der Neubewertung gemäss Art. 81 Absatz 3 und Ziffer 3 der Übergangsbestimmungen GV, entsprechen.

- | | |
|---|---|
| ■ Flüssige Mittel: | Nominalwert |
| ■ Forderungen: | Nominalwert abz. notwendige Wertberichtigung |
| ■ Aktive Abgrenzungen: | Nominalwert abz. notwendige Wertberichtigung |
| ■ Vorräte: | Anschaffungs- / Herstellungswerte abz. notwendige Wertberichtigungen |
| ■ Finanzanlagen: | |
| • Kотиerte Börsenwerte: | Börsenwert |
| • Nicht kотиerte, festverzinsliche Anlagen: | Nominalwert |
| ■ Sachanlagen: | |
| • Liegenschaften: | Amtlicher Wert × Faktor 1.4 ¹ |
| • Grundstücke: | Fläche * Preis/m ² ² |
| • Grundstücke im Baurecht: | Kapitalisierung Baurechtszins
(effektiver Zinssatz, alternativ bei dessen Fehlen: 4.5 %) |

Die obengenannten Grundsätze wurden grundsätzlich eingehalten.

Bei vereinzelt Liegenschaften (siehe Jahresrechnung 2016) wurde die Alternativ-Methode anstelle des Grundsatzes "Amtlicher Wert * Faktor 1.4" angewandt (tieferer Ertragswert oder Bodenwert):

Einlagen in die Neubewertungsreserven sind nach der erstmaligen Öffnung im Rahmen der Umstellung auf HRM2 nicht mehr möglich. Entnahmen aus der Neubewertungsreserve sind gemäss den Übergangsbestimmungen GV (Ziffer 3.2.3 ff.) wie folgt vorzunehmen:

- Im Umfang eines Verlustes bei der Neubewertung des Finanzvermögens in den ersten fünf Jahren nach Einführung von HRM2 in der Gemeinde.
- Entnahmen aus der Neubewertungsreserve sind zwingend vorzunehmen, wenn Finanzvermögen, das bei der Einführung von HRM2 aufgewertet wurde, veräussert wird.
- Ab dem Jahr 2021 werden die Neubewertungsreserven im Umfang von 5 % des Buchwerts der Sachanlagen Finanzvermögen und 10 % des Buchwerts der Finanzanlagen Finanzvermögen der separaten Eigenkapitalkategorie "Schwankungsreserven" zugeführt. Die Umgliederung erfolgte nach der Durchführung des Jahresabschluss 2020 zum 1. Januar 2021.
- Die Neubewertungsreserve wird ab dem sechsten Jahr nach Einführung von HRM2 in der Gemeinde (2021) linear innerhalb von fünf Jahren zu Gunsten des Bilanzüberschusses aufgelöst.

Die Stadt Langenthal hätte zudem die Möglichkeit gehabt, ein Reglement bezüglich der Neubewertungsreserven zu schaffen. Dieses hätte weitere Bestimmungen zur Entnahme aus der Reserve vorsehen können, welche jedoch die oben dargestellten Mindestbestimmungen nicht verletzen dürften. Die Stadt Langenthal verfügt weiterhin über kein solches Reglement.

¹ Bei tieferem Ertragswert wurde der tiefere Wert angewandt. In Ausnahmefällen wurde der Bodenwert der Neubewertung zu Grunde gelegt, wenn der Amtliche Wert * Faktor 1.4 einen unverantwortlich hohen Wert ergibt und kein Ertragswert ermittelt werden kann.

² Land in Bauzone: Schätzung aufgrund der Umstände (Lage, kürzlich erfolgte Liegenschaftsgeschäfte, etc.), Land in Landwirtschaftszone / Grünzone: Fr. 5.00/m², Land in ZöN / Zone für Sport: Fr. 20.00/m²

Die Neubewertungsreserven entwickelte sich im Jahr 2023 wie folgt:

Neubewertungsreserve, Kto. 29600.000	Betrag in Fr.	Grund der Entnahme
Bestand Neubewertungsreserve per 1. Januar 2023	2'202'966.09	
Entnahmen	734'322.03	Zuweisung in Jahresrechnung 2023
Bestand per 31. Dezember 2023	1'468'644.06	

Die Schwankungsreserve entwickelte sich im Jahr 2023 wie folgt:

Schwankungsreserve, Kto. 29601.400	Betrag in Fr.	Grund der Veränderung
Bestand Schwankungsreserve per 1. Januar 2023	5'257'294.98	
keine Einlage oder Entnahme	0.00	
Bestand per 31. Dezember 2023	5'257'294.98	

11.1.2.2 Bestand Finanzvermögen

Der Bestand an Finanzvermögen beträgt per 31. Dezember 2023:

Bezeichnung	Bestand per 1. Januar 2023	Zuwachs	Abgang	Bestand per 31. Dezember 2023
Flüssige Mittel	12'597'700.45	272'328'271.10	272'431'106.43	12'494'865.12
Forderungen	25'119'622.67	148'067'363.15	148'735'091.63	24'451'894.19
Kurzfristige Finanzanlage	5'150'000.00	10'300'000.00	15'300'000.00	150'000.00
Aktive Abgrenzungen	2'999'671.16	2'346'053.57	2'999'671.16	2'346'053.57
Vorräte	68'174.55	21'279.00	22'066.65	67'386.90
Finanzanlagen	42'003'672.70	32'337'516.00	30'774'786.50	43'566'402.20
Sachanlagen FV	25'069'607.00	0.00	0.00	25'069'607.00
Total Finanzvermögen	113'008'448.53	465'400'482.82	470'262'722.37	108'146'208.98

Die Sachanlagen (Liegenschaften) des Finanzvermögens wurden im Rahmen der regelmässig durchzuführenden Marktbewertung per 31. Dezember 2020 teilweise neu bewertet. Die Veränderungen wurden erfolgswirksam verbucht.

11.1.3 Bewertung Verwaltungsvermögen

Vermögenswerte im Verwaltungsvermögen werden bilanziert, wenn sie einen künftigen mehrjährigen öffentlichen Nutzen hervorbringen und ihr Wert verlässlich ermittelt werden kann. Sie werden zu Anschaffungs- bzw. Herstellkosten nach der Nettomethode bilanziert und nach der definierten Nutzungsdauer linear abgeschrieben. Entstehen der Gemeinde keine Kosten, wird zum Verkehrswert des Zugangszeitpunktes bilanziert. Die Bilanzwerte sind bei eingetretenen dauerhaften Wertminderungen oder Verlusten sofort zu berichtigen.

Die geltenden Anlagekategorien und Nutzungsdauern sind in Anhang 2 GV umschrieben.

11.1.4 Aktivierungsgrenzen

Generelle Aktivierungsgrenze	Fr. 100'000.00
------------------------------	----------------

Die oben ausgewiesenen Aktivierungsgrenzen werden stetig angewandt. Allfällige Ausnahmen davon hätte der Gemeinderat zu begründen. Im Rechnungsjahr 2023 wurden keine Ausnahmen spezifisch bewilligt.

11.1.5 Bestehendes Verwaltungsvermögen

Mit dem Übergang zu HRM2 Anfang des Jahres 2016 wird das bestehende Verwaltungsvermögen linear über 16 Jahre abgeschrieben. Davon ausgenommen sind die Positionen gemäss Ziffer 4.1.3 der Übergangsbestimmungen der GV.

Bezeichnung	Betrag in Fr.	Bemerkung
"Bestehendes Verwaltungsvermögen per 31.12.2015" Bestand 01.01.2016	38'456'263.15	Gemäss Bilanz/Bestandesrechnung per 31.12.2015
Bereinigung des bestehenden Verwaltungsvermögen per 31.12.2015.	-2'132'327.64	Umbuchungen/Korrekturen. Details ersichtlich Jahresrechnung 2016
Bestand "Bestehendes Verwaltungsvermögen per 31.12.2015" Bestand 31. Dezember 2016 vor Abschreibungen	36'323'935.51	davon Steuerfinanzierter Haushalt: Fr. 33'912'342.06 davon Feuerwehrbereich: Fr. 2'128'566.30 davon Kehrichtbeseitigung: Fr. 283'026.15 davon Abwasserentsorgung: Fr. 1.00
Abschreibungsdauer	16 Jahre	Festlegung durch die Stimmbürger anlässlich der Abstimmung zum Budget 2016, 31. Januar 2016
Abschreibungssatz	6.25%	
Abschreibung 2016	2'270'246.00	
Abschreibung 2017	2'270'246.00	
Abschreibung 2018	2'270'246.00	
Abschreibung 2019	2'270'246.00	
Abschreibung 2020	2'270'247.00	
Bestand "Wertberichtigung Bestehendes Verwaltungsvermögen" per 31. Dezember 2020	11'351'231.00	davon Steuerfinanzierter Haushalt: Fr. 10'597'550.00 davon Feuerwehrbereich: Fr. 665'236.00 davon Kehrichtbeseitigung: Fr. 88'445.00
"Abschreibungspflichtiges Rest-Verwaltungsvermögen per 31.12.2015" Bestand 31. Dezember 2020 nach Abschreibungen	24'972'704.51	davon Steuerfinanzierter Haushalt: Fr. 23'314'792.06 davon Feuerwehrbereich: Fr. 1'463'330.30 davon Kehrichtbeseitigung: Fr. 194'581.15 davon Abwasserentsorgung: Fr. 1.00
Zugang Obersteckholz per 01.01.2021	448'535.00	davon Steuerfinanzierter Haushalt: Fr. 448'535.00
Zugang Obersteckholz Wertberichtigung	140'165.00	davon Steuerfinanzierter Haushalt: Fr. 140'165.00
Abschreibung 2021	2'298'279.00	
Abschreibung 2022	2'298'280.00	
Abschreibung 2023	2'298'277.00	
Bestand "Wertberichtigung Bestehendes Verwaltungsvermögen" per 31. Dezember 2023	18'386'232.00	davon Steuerfinanzierter Haushalt: Fr. 17'180'336.00 davon Feuerwehrbereich: Fr. 1'064'384.00 davon Kehrichtbeseitigung: Fr. 141'512.00
"Abschreibungspflichtiges Rest-Verwaltungsvermögen per 31.12.2015" Bestand 31. Dezember 2023 nach Abschreibungen	18'386'238.51	davon Steuerfinanzierter Haushalt: Fr. 17'180'541.06 davon Feuerwehrbereich: Fr. 1'064'182.30 davon Kehrichtbeseitigung: Fr. 141'514.15 davon Abwasserentsorgung: Fr. 1.00

Die Bereinigung des bestehenden Verwaltungsvermögens bestand hauptsächlich aus Umbuchungen von Darlehen und Beteiligungen sowie aus Bereinigungen von Ab- und Zugängen (Abgänge: Zahlungseingänge von Subventionen bei Investitionen, welche in den Vorjahren fertiggestellt wurden; Zugänge: unwesentliche Nachrechnungen zu Investitionen, welche im Wesentlichen in den Vorjahren fertiggestellt wurden).

11.1.6 Bestehendes Verwaltungsvermögen

Die Abschreibungsgrundsätze sind in der Gemeindeverordnung, Anhang 1 festgelegt. Sie lauten wie folgt:

Konto HRM	Kategorie	Verfeinerung	Nutzungsdauer in Jahren	Abschreibungs-satz in %
1402	Strassen / Verkehrswege	Strassen	40	2.5
		Strassenanlagen	20	5
1403	Tiefbauten / Abwasserentsorgung	Kanalisation	80	1.25
1404	Hochbauten	Schulhaus	25	4
		Kindergarten	25	4
		Turnhalle	33 1/3	3
		Schwimmbad	25	4
		Gemeindehaus	33 1/3	3
		Werkhof	40	2.5
		Feuerwehrmagazin	40	2.5
		Theatersäle	25	4
		Krematorium	40	2.5
1406	Mobilien	Mobilien, Maschinen, Fzg.	10	10
		Spezial- und Tanklösch-Fzg.	20	5
1420	Informatik	Soft- und Hardware	5	20
1429	Übrige immaterielle Anlagen	Orts- / Regionalplanungen	10	10
		Übrige immaterielle Anlagen	5	20

Erläuterung:

Für Investitionsbeiträge ist die Nutzungsdauer der jeweils zuweisbaren Anlagekategorie anzuwenden. Zusätzliche Abschreibungen gemäss Art. 84 ff. GV sind im Jahr 2017 und im Jahr 2019 vorgenommen worden ("Ertragsüberschuss"). Im Weiteren wird auf den Anlagespiegel unter Ziffer 11.6 verwiesen.

11.2 Eigenkapitalnachweis

	Eigenkapital per 01. Januar 2023		Veränderungsnachweis Erhöhungen (+) Reduktionen (-) Fr.	Eigenkapital per 31. Dezember 2023	
	01.01.2023 Fr.			31.12.2023 Fr.	
Gesetzliche Spezialfinanzierungen	16'637'364		-239'177	Gesetzliche Spezialfinanzierungen	16'398'188
29000 SF Feuerwehr, zweiseitig	1'917'713		-342'573	29000 SF Feuerwehr, zweiseitig	1'575'140
29002 SF Abwasserentsorgung	13'084'637		577'585	29002 SF Abwasserentsorgung	13'662'222
29003 SF Kehricht	501'052		-472'773	29003 SF Kehricht	28'278
29005 SF Parkplätze/Parkhäuser	678'761		11'584	29005 SF Parkplätze/Parkhäuser	690'344
29007 SF Mehrwertabgaben	455'203		-13'000	29007 SF Mehrwertabgaben	442'203
Reglementarische Spezialfinanzierungen	535'181		-21'754	Reglementarische Spezialfinanzierungen	513'427
29306 SF Arbeitslosenfürsorge	271'230		-754	29306 SF Arbeitslosenfürsorge	270'476
29307 SF Ortsbildschutz	121'432		0	29307 SF Ortsbildschutz	121'432
29308 SF Kulturförderung	67'332		-14'000	29308 SF Kulturförderung	53'332
29309 SF Wald/Waldwege	75'187		-7'000	29309 SF Wald/Waldwege	68'187
290 Spezialfinanzierungen des EK	17'172'545		-260'931	290 Spezialfinanzierungen des EK	16'911'615
29302 Vorfinanzierung Abwasser (Wiederbeschaffungswert)	13'499'084		1'028'870	29302 Vorfinanzierung Abwasser (Wiederbeschaffungswert)	14'527'954
293 Total Vorfinanzierungen	13'499'084		1'028'870	293 Vorfinanzierungen	14'527'954
29400 Zusätzliche Abschreibungen	1'544'974		385'765	29400 Zusätzliche Abschreibungen	1'930'739
294 Total Reserven	1'544'974		385'765	294 Reserven	1'930'739
29600 Neubewertungsreserve FV	2'202'966		-734'322	29600 Neubewertungsreserve FV	1'468'644
29601 Schwankungsreserve	5'257'295		0	29601 Schwankungsreserve	5'257'295
296 Total Neubewertungsreserve Finanzvermögen	7'460'261		-734'322	296 Neubewertungsreserve Finanzvermögen	6'725'939
299 Bilanzüberschuss/-Fehlbetrag	71'215'197		0	299 Bilanzüberschuss/-Fehlbetrag	71'215'197
29 Total Eigenkapital	110'892'061		419'382	29 Total Eigenkapital	111'311'443

Erläuterung:

Der Eigenkapitalnachweis zeigt die Veränderung aller Eigenkapitalkategorien.

- Die Spezialfinanzierungen "Feuerwehr", "Abwasserentsorgung" und "Kehrichtbeseitigung" zeigen aufgrund ihrer jeweiligen Jahresergebnisse Veränderungen in ihren Eigenkapitalpositionen. Bei der Vorfinanzierung Abwasser nimmt das Eigenkapital aufgrund der Einlage für die Wiederbeschaffung der Anlagen im Umfang von Fr. 1.03 Mio. (2022: 1.02 Mio.) zu. Der Betrag stellt den gesetzlichen Minimalbetrag aufgrund der Wiederbeschaffungswerte dar.
- Entnahmen aus den Reserven fanden nur in den dafür vorgesehenen Rahmen statt.

11.3 Rückstellungsspiegel

Kurzfristige Rückstellungen (205)					
Konto Gruppe	Bezeichnung	Bestand 01.01.2023	Veränderung	Bestand 31.12.2023	Bemerkungen
20500.600	Ferien- und Überzeitguthaben	668'098.20	28'141.80	696'240.00	Rückstellung für aufgelaufene Ferien- und Überzeitguthaben.
20590.100	Gewinnsteuern Juristische Pers.	140'000.00	41'000.00	181'000.00	Rückstellung für unsichere Gewinnsteuern Juristische Personen
Total kurzfristige Rückstellungen		808'098.20	69'141.80	877'240.00	

Erläuterung:

Die kurzfristigen Rückstellungen nahmen um rund Fr. 0.07 Mio. ab. Die Rückstellung für die von den Mitarbeitenden nicht in Anspruch genommenen Ferientage und nicht aufgebrauchten Gleitzeit- und Überzeitkontosalen wurde per 31. Dezember 2023 erhöht, da die Salden leicht aufgebaut werden konnten.

Die im Vorjahr gemäss dem Vorsichtsprinzip gebildeten Rückstellungen im Hinblick auf mögliche Steuerrückerstattung an juristische Personen werden per Ende 2023 aufgelöst. Die Bildung in Höhe von total Fr. 0.18 Mio. war vorgenommen worden, da die Akontozahlungen im Jahr 2022 als zu hoch erachtet wurden. Im Jahr 2023 erfolgt nun eine Neubildung für die zwei selben juristische Personen in Höhe von Fr. 0.14 Mio. für die erneut sehr hohe Wahrscheinlichkeit von tieferen Fiskalerträgen. Die vorgenommenen Abklärungen bei den Top 10 der juristischen Personen führen zu der hohen Wahrscheinlichkeit, dass tiefere Fiskalerträge zu erwarten sind.

Langfristige Rückstellungen (208)					
Konto Gruppe	Bezeichnung	Bestand 01.01.2023	Veränderung	Bestand 31.12.2023	Bemerkungen
20860.500	Deckungskapital Teuerungszulagen für Altrentner	603'961.00	-96'000.00	507'961.00	Die Rückstellung wurde vor einigen Jahren geschaffen, um die von der Stadt zu finanzierenden Teuerungszulagen für eine definierte Rentnergruppe zu finanzieren. Jährlich wird der geschätzte Betrag, welcher bis zum Auslaufen der Zulagen (mit dem Tod der Rentner) geschuldet ist, geschätzt und die Rückstellung angepasst. Die Rentenzahlungen selbst erfolgen über ein separates Erfolgskonto.
20890.100	Steuerteilungen	292'000.00	157'000.00	449'000.00	Die Rückstellung erfolgt für absehbare Steuerteilungen. Die Berechnung zur Bildung und Auflösung basiert auf einer internen Weisung des Finanzamtes.
20891.012	SBB Bahn 2000	7'182.00	-2'000.00	5'182.00	Auskauf der SBB nach Erstellung Bahn 2000 für spezifische Unterhaltsarbeiten. Wird in jährlichen Tranchen von Fr. 2'000.00 verwendet.
20891.500	Kapital für Kadettentage	57'074.00	0.00	57'074.00	Vom Gemeinderat zugewiesene Mittel. Rückstellung des Gewinnes aus den Kadettentage, Rückst. für die Durchführung des nächsten Kadettenanlass.
20891.900	Einsatzkosten Gemeinden	33'000.00	0.00	33'000.00	Einmaliger geschätzter Jahresbeitrag für die kantonale Stiftung für Einsatzkosten in ausserordentlichen Lagen (zur Verhinderung einer alljährlichen Budgetierung).
Total langfristige Rückstellungen		993'217.00	59'000.00	1'052'217.00	
Total Rückstellungen		1'801'315.20	128'141.80	1'929'457.00	

Die langfristigen Rückstellungen erhöhen sich um rund Fr. 0.06 Mio. Dies ist auf die Anpassungen im Zusammenhang mit Steuerteilungen und dem weiteren Abbau der Rückstellung für die sogenannten Altrentner/innen zurückzuführen.

11.4 Beteiligungsspiegel

11.4.1 Gemeindeeigene Unternehmen

Die Stadt Langenthal verfügt über keine eigenen gemeindeeigenen Unternehmen (Anstalten).

11.4.2 Beteiligungen an öffentlich-rechtlichen Organisationen der interkommunalen Zusammenarbeit

Beteiligungen der Stadt Langenthal				
Name und Sitz, Rechtsform	Tätigkeit	Weitere Beteiligte / Wesentliche Beteiligungen der Organisation	Wesentliche Zahlungsströme	Spezifische Risiken
Abwasserverband Region Murg Sitz: Wynau Gemeindeverband	Der Verband bezweckt den Betrieb einer zentralen Abwasserreinigungsanlage (ARA) mit Zu- und Ableitung und den erforderlichen Nebenanlagen.	Beteiligte: Altbüron LU, Busswil BE, Fischbach LU, Grossdiätwil LU, Melchnau BE, Murgenthal AG, Langenthal (Ober- und Untersteckholz BE), Pfaffnau/St. Urban LU, Reisiswil BE, Roggwil BE und Wynau BE. Beteiligungen: Der Verband hat keine wesentlichen Beteiligungen.	Zahlung des Betriebskostenbeitrags an die ARA Murg: Fr. 0.02 Mio. Zahlung von Abwassergebühren städtischer Liegenschaften im Verbandsgebiet (Ober- und Untersteckholz): keine quantitative Ermittlung.	Wesentliche spezifische Risiken: - keine Allgemeine wesentliche Risiken: Haftungsrisiken, welche auf die Stadt als einer der Hauptbeteiligten durchschlagen könnte (Art. 70. Solidarhaftung Schulden Dritten gegenüber)
Gemeindeverband Kulturförderung Region Oberaargau Sitz: Langenthal Gemeindeverband	Der Verband erfüllt die Aufgaben der regionalen Organisation der Gemeinden des Verwaltungskreises Oberaargau im Sinn des Kantonalen Kulturförderungsgesetzes vom 12. Juni 2012 (KKFG). Er schliesst die Leistungsverträge mit den unterstützten Kulturinstitutionen ab.	Beteiligte: Alle Gemeinden des Verwaltungskreises Oberaargau. Beteiligungen: Der Verband hat keine wesentlichen Beteiligungen.	Zahlung des Kostenbeitrags an den Verband: Fr. 0.003 Mio. Unterstützung der fünf Kulturinstitutionen durch den Verband an die Stadt Langenthal als Sitzgemeinde: Stadttheater: Fr. 0.5 Mio. Bibliothek L'thal: Fr. 0.2 Mio.	Wesentliche spezifische Risiken: - keine Allgemeine wesentliche Risiken: Beteiligung an den Aufwendungen des Verbands im Verhältnis zur Anzahl EinwohnerInnen. Für die Verbandsschulden haftet das Verbandsvermögen.
Hochwasserschutzverband unteres Langetental Sitz: Langenthal Gemeindeverband	Zweck des Verbands ist der Schutz von Menschen und Sachwerten vor Hochwasser der Langeten durch Bau, Betrieb und Unterhalt der dazu notwendigen Anlagen.	Beteiligte: Gemeinden Aarwangen, Langenthal, Lotzwil, Madiswil und Roggwil. Beteiligungen: Der Verband hat keine wesentlichen Beteiligungen.	Die Stadt Langenthal zahlt jährliche Betriebsbeiträge (Anteil Langenthals am Verteilschlüssel: 75.83 % [Unterhalt Entlastungssysteme, Verwaltungskosten] resp. 32.36 % [Unterhalt Gerinne]). Zudem zahlt sie situativ anfallende Investitionsbeiträge (Anteil Langenthals am Verteilschlüssel: 75.83 %) Betriebsbeiträge 2023: Fr. 0.12 Mio.	Wesentliche spezifische Risiken: - keine Allgemeine wesentliche Risiken: Art. 32. Solidarhaftung Schulden Dritter gegenüber
Wasserversorgung Rottal (WVR) Sitz: Langenthal (Obersteckholz) Gemeindeverband	Der WVR versorgt das Verbandsgebiet mit Trink- und Brauchwasser.	Beteiligte: Langenthal (Ober- und Untersteckholz und Busswil). Beteiligungen: Der Verband hat keine wesentlichen Beteiligungen.	Keine wesentlichen Zahlungsströme, Amortisation der Aktivdarlehen durch den Gemeindeverband. (Der Wasserbezug im Stadtgebiet erfolgt über die IB Langenthal AG, ebenso die Zahlung der Verwaltungsbeiträge an den Verband). Zahlung von Wassergebühren städtischer Liegenschaften im Verbandsgebiet (Ober- und Untersteckholz) erfolgt ebenfalls über die IB Langenthal AG: keine quantitative Ermittlung.	Wesentliche spezifische Risiken: - keine Allgemeine Risiken: Art. 43 Für die Verbandsschulden haftet das Verbandsvermögen. Haftungspflichtig während fünf Jahren nach Verbandsaustritt.
Wasserversorgung Untere Langete (WUL) Sitz: Langenthal Gemeindeverband	Der Verband bezweckt, seine Mitglieder und allenfalls weitere Wasserversorgungen sicher, ausreichend und wirtschaftlich mit qualitativ einwandfreiem Trink-, Brauch- und Löschwasser zu versorgen.	Beteiligte: Gemeinden Aarwangen, Bannwil, Bleienbach, Graben, Langenthal, Madiswil, Roggwil, Schwarzhäusern, Thunstetten, Wynau. Beteiligungen: Der Verband hat keine wesentlichen Beteiligungen.	Keine wesentlichen Zahlungsströme (der Wasserbezug im Stadtgebiet erfolgt über die IB Langenthal AG, ebenso die Zahlung der Verwaltungsbeiträge an den Verband). Zahlung von Wassergebühren städtischer Liegenschaften im Verbandsgebiet (Untersteckholz) erfolgt ebenfalls über die IB Langenthal AG: keine quantitative Ermittlung.	Wesentliche spezifische Risiken: - keine Art. 35. Solidarische Haftung für die Schulden des Verbandes.

Erläuterung:

Aufgeführt sind die wesentlichen Beteiligungen.

11.4.3 Mitgliedschaften in und Beteiligungen an juristischen Personen des Privatrechts

Beteiligungen der Stadt Langenthal								
Name und Sitz, Rechtsform	Tätigkeit	Nominalkapital (N) in Fr.			(A) Eigentumsanteil und (B) Buchwert in Fr.	Weitere Beteiligte / Wesentliche Betei- ligungen der Orga- nisation	Wesentliche Zahlungs- ströme	Spezifische Risiken
		Anteil Kapital (K) / Stimmrecht (S) in %						
Aare Seeland mobil AG Sitz: Langenthal Aktiengesellschaft	Betrieb von öffentlichen Personenverkehrsmitteln.	N: 10.3 Mio.	2.4 %	2.4 %	A: 24'790 Aktien zu Fr. 10.00 B: Fr. 2.00 Pro Memoria (VV)	Beteiligte: div. Beteiligungen: unbekannt.	Miete Geschäftslokal: Fr. 0.02 Mio. Diverse, nicht quantifizierte Geldflüsse für Dienstleistungen.	Allgemeine wesentliche Risiken: Haftungsrisiko im Rahmen des geleisteten Aktienkapitals (Buchwert der Beteiligung; Pro Memoria).
Anzeiger Oberaargau AG, Langenthal Sitz: Langenthal Aktiengesellschaft	Herausgabe des Anzeigers Oberaargau gemäss kantonalen Vorschriften.	N: 0.3 Mio.	22 %	22 %	A: 648 Aktien zu Fr. 100.00 B: Fr. 1.00 Pro Memoria (VV)	Beteiligte: div. Beteiligungen: unbekannt.	Publikationen und Inserate im Anzeiger Oberaargau: Fr. 0.09 Mio. Dividende Fr. 0.02	Allgemeine wesentliche Risiken: Haftungsrisiko im Rahmen des geleisteten Aktienkapitals (Buchwert der Beteiligung; Pro Memoria.).
AquaArenA Sport + Wellness AG, Herzogenbuchsee Sitz: Herzogenbuchsee Aktiengesellschaft	Betrieb und Unterhalt des Frei- und Hallenbades in Herzogenbuchsee.	N: 4.7 Mio.	0.2 %	0.2 %	A: 20 Aktien zu Fr. 500.00 B: Fr. 10'000 (VV)	Beteiligte: div. Beteiligungen: unbekannt.	Keine.	Allgemeine wesentliche Risiken: Haftungsrisiko im Rahmen des geleisteten Aktienkapitals (Buchwert der Beteiligung).
BKW AG, Bern (vormals Onyx) Aktiengesellschaft	Betrieb Stromversorgung	N: 132 Mio.	0.02%	0.02 %	A: 206 Aktien zu nom. Fr. 2.50 B: Kurswert Fr. 30'797.	Beteiligte: div. Beteiligungen: unbekannt.	Konzessionsgebühr auf ausgespiesener Elektrizität Ober- und Untersteckholz (Onyx): rund Fr. 0.02 Mio. Strombezug Fr. 0.02 Mio.	Allgemeine wesentliche Risiken: Haftungsrisiko im Rahmen des geleisteten Aktienkapitals
Baugenossenschaft Freiland Sitz: Langenthal Genossenschaft	Zur-Verfügung Stellung von preisgünstigem Wohnraum.	nicht bekannt	im Rahmen der Anteil-scheine	im Rahmen der Anteil-scheine	A: 2735 Anteil-scheine à Fr. 150 = Fr. 410'250 B: Fr. 410'250 (VV)	Beteiligte: Genossenschaftskapital ist im Streubesitz Beteiligungen: keine	Rückzahlung von Darlehen: Fr. 0.006 Mio. Darlehen: Fr. 0.238 Mio. Jährlicher Baurechtszins Fr. 0.023 Mio.	Allgemeine wesentliche Risiken: Haftungsrisiko im Rahmen des geleisteten Genossenschaftskapital (Buchwert). Nachschusspflicht ist ausgeschlossen.

Beteiligungen der Stadt Langenthal (Fortsetzung)

Name und Sitz, Rechtsform	Tätigkeit	Nominalkapital (N) in Fr.			(A) Eigentumsanteil und (B) Buchwert in Fr.	Weitere Beteiligte / Wesentliche Betei- ligungen der Orga- nisation	Wesentliche Zahlungs- ströme	Spezifische Risiken
		Anteil Kapital (K) / Stimmrecht (S) in %						
Immobilien Ge- nossenschaft Oberaargau (dahlia), Wiedlis- bach Sitz: Wiedlisbach Genossenschaft	Erstellung und den Betrieb von Pflege- einrichtungen.	nicht be- kannt	im Rah- men der An- teil- scheine	im Rah- men der Anteil- scheine	A: 32 Anteilscheine à Fr. 1'000 B: Fr. 2.00 pro Me- moria	Beteiligte: div. Beteiligungen: unbekannt	Keine wesentlichen Zah- lungsströme.	Allgemeine wesentliche Risiken: Haftungsrisiko im Rah- men des geleisteten Ge- nossenschaftskapital (Buchwert der Beteili- gung: Pro Memoria).
Genossenschaft Solidarität (Wohn4tel) Sitz: Langenthal Genossenschaft	Rehabilitation und soziale Integration von psychisch kranken Menschen im Oberaargau.	n/a	n/a		A: 41 Anteilscheine zu Fr. 1'000.00 B: Fr. 1.00 pro Memoria	Beteiligte: div. Beteiligungen: unbekannt	Keine wesentlichen Zah- lungsströme.	Allgemeine wesentliche Risiken: Haftungsrisiko im Rahmen des geleiste- ten Genossenschaftskapi- tal (Buchwert der Beteili- gung: Pro Memoria).
Haslibrunnen AG Sitz: Langenthal Aktiengesell- schaft	Betrieb eines Al- ters- und Pflege- heims.	N: 20 Mio.	100 %	100 %	A: 200'000 Namen- aktien zu Fr. 100.00. B: 20 Mio. (VV)	Beteiligte: Keine weiteren Be- teiligten	Zahlungen an Fr. 0.13 Mio. Miete für Mühle Fr. 0.05 Mio.	Allgemeine wesentliche Risiken: Haftungsrisiko im Rah- men des geleisteten Akti- enkapitals (Buchwert der Beteiligung: Fr. 20 Mio.).
Heilpädagogi- sche Schule Oberaargau Sitz: Langenthal Stiftung	Die Stiftung be- zweckt die Schu- lung von Kindern und Jugendlichen mit behinderungs- bedingtem Ent- wicklungs- und Bil- dungsbedarf.	n/a	n/a	n/a	n/a	n/a	Betriebsbeitrag an die Turnhalle der HPS: rund Fr. 0.06 Mio. Transportkosten Tages- schule: rund Fr. 0.02 Mio. Baurechtsvertrag z.G. Stadt: Fr. 0.07 Mio.	Allgemeine wesentliche Risiken: Rechtlich keine. Als Stifterin wäre die Stadt allenfalls moralisch verpflichtet, Mittel einzu- schliessen.
IB Langenthal AG Sitz: Langent- hal Aktiengesell- schaft	Versorgungsunter- nehmen für Strom, Gas, Wasser, Elekt- rizität und Tele- kommunikation.	N: 10 Mio.	K:100 %	S:100 %	A: 100'000 Namen- aktien zu Fr. 100.00 = Fr. 10 Mio. B: Fr. 1.00 Pro Memoria (VV)	Beteiligte: keine weiteren Be- teiligten Beteiligungen: Renet AG: AK: Fr. 0.2 Mio. Anteil: 43.6 % Bereitstellung und Vermarktung von Kommunikations- dienstleistungen. Solkraft Oberaar- gau AG: AK: Fr. 2 Mio. Anteil: 100 % Produktion von Energie aus erneu- erbaren Quellen (v.a. Solarkraft). Clevergie AG und weitere (unwesent- liche) Beteiligun- gen < 10 %	Bezug Ver- und Entsor- gung Liegenschaften, Bezug Dienstleistungen und Waren für Öff. Be- leuchtung (baul. Unter- halt): Total rund Fr. 2.49 Mio. Dividendenzahlung der IB Langenthal: Fr. 1.5 Mio. Konzessionsgebühr auf ausgespiesener Elektrizität der IB Langenthal: rund Fr. 0.83 Mio. Abgeltung an IBL für In- kasso Abwasser- und Kehrichtgebühren: rund Fr. 0.04 Mio. Weitere Zahlungsströme sind unwesentlich.	Allgemeine wesentliche Risiken: Haftungsrisiko im Rah- men des geleisteten Akti- enkapitals (Buchwert der Beteiligung: Pro Memo- ria).

Beteiligungen der Stadt Langenthal (Fortsetzung)

Name und Sitz, Rechtsform	Tätigkeit	Nominalkapital (N) in Fr.			(A) Eigentumsanteil und (B) Buchwert in Fr.	Weitere Beteiligte / Wesentliche Betei- ligungen der Orga- nisation	Wesentliche Zahlungs- ströme	Spezifische Risiken
		Anteil Kapital (K) / Stimmrecht (S) in %						
KEBAG AG Sitz: Zuchwil Aktiengesell- schaft	Betrieb einer Keh- richtverbrennungs- anlage.	N: 5 Mio.	5.3 %	5.3 %	A: 267 Aktien zu Fr. 1'000 B: Fr. 3.00 Pro Memoria (VV)	Beteiligte: div. Beteiligungen: unbekannt	Kehrichtbeseitigungsge- bühren an die KEBAG: Fr. 0.34 Mio.	Allgemeine wesentliche Risiken: Haftungsrisiko im Rah- men des geleisteten Akti- enkapitals (Buchwert der Beteiligung: Pro Memo- ria).
Kunsteisbahn Langenthal AG Sitz: Langenthal Aktiengesell- schaft	Betrieb einer Kunsteisbahn. Übernahme von öf- fentlichen Aufga- ben im Bereich Eis- sport.	N: 0.15 Mio.	83.7 %	83.7 %	A: unbekannt B: 1255 Aktien à Fr. 100. Pro Memoria Fr. 1.00 (VV)	Beteiligte: Restliches Aktien- kapital ist im Streu- besitz Beteiligungen: keine	Abgeltung für Schulsport- nutzung: Fr. 0.25 Mio. Abgeltung für Betriebs- und Infrastrukturkosten: Fr. 0.35 Mio. Amortisation Schuld- scheindarlehen Fr. 0.05 Mio.	Allgemeine wesentliche Risiken: Haftungsrisiko im Rah- men des geleisteten Akti- enkapitals (Buchwert der Beteiligung: Pro Memo- ria).
Oberaargauische Musikschule, Langenthal (OML) Sitz: Langenthal Gemeindever- band	Betreiben einer Musikschule nach kantonalen, berni- schen Vorgaben.	n/a	n/a	n/a	n/a	Beteiligte: div. weitere Ge- meinden des Ober- aargaus Beteiligungen: keine	Gem. Vertrag Stadt – OML Ziffer 7.5.5 Miete und Kosten Schü- ler/Schülerinnen. Ausgaben: Fr. 0.5 Mio. Einnahmen: Fr. 0.15 Mio.	Keine wesentlichen Risi- ken aus Mitgliedschaft (es besteht keine Nach- schusspflicht; vgl. auch Risiken aus Vertrag gem. Ziffer 7.5.5).
Parking Langete AG Sitz: Langenthal Aktiengesell- schaft	Erstellung, Betrieb und Verwaltung von öffentlichen und privaten Par- kierungs- und Ver- kehrsanlagen.	N: 0.35 Mio.	21.1 %	21.1 %	A: 98 Namenaktien zu Fr. 1'020.00, Bil- lanzwert 0.00 50 Namenaktien zu Fr. 1'000 = Fr. 50'000 B: Fr. 50'000 (VV)	Beteiligte: div. Beteiligungen: keine	Inkasso Parking. Abgel- tung Dienstleistungsho- norar); nicht quantifi- ziert. Ausgaben Parkraumbe- wirtschaftung Fr. 0.05 Mio.	Allgemeine wesentliche Risiken: Haftungsrisiko im Rah- men des geleisteten Akti- enkapitals (Buchwert der Beteiligung: Fr. 50'000.).
Pensionskasse Stadt Langent- hal Sitz: Lan- genthal Stiftung - Die Stadt ist Stifterin	PK für die städti- schen Angestell- ten (sowie Mitar- beitende weiterer angeschlossener Arbeitgeber).	n/a	n/a	n/a	n/a	Beteiligte: div. angeschlos- sene Institutionen inkl. deren Arbeit- nehmende Beteiligungen: keine	Pensionskassenbeiträge; nicht quantifiziert (AG/AN-monatliche Bei- träge, Verwaltungskos- tenbeitrag etc.).	Risiken gemäss BVG als Arbeitgeber (vgl. Gewähr- leistungsspiegel). Es besteht keine Haftung aus Staatsgarantie.
Schlachthausge- nossenschaft Sitz: Langenthal Aktiengesell- schaft	Betreiben des Schlachthauses.	N: -	-	-	A: 5 Anteilscheine à Fr. 1'000.00 B: Fr. 1.00 pro Memoria (VV)	Beteiligte: div. Beteiligungen: keine	Zahlungsstrom Schlacht- hausgenossenschaft Fr. 0.01 Mio.	Allgemeine wesentliche Risiken: Haftungsrisiko im Rah- men des geleisteten Ge- nossenschaftskapital.
Schoio AG Sitz: Langenthal Aktiengesell- schaft	Unterstützung, Be- treuung und Bera- tung von Kindern, Jugendlichen und Familien durch am- bulante und statio- näre Dienstleistun- gen.	N: 0.1 Mio.	100 %	100 %	A: 1'000 Namenak- tien zu Fr. 100.00 B: Fr. 1.00 pro Memoria (VV)	Beteiligte: keine weiteren Be- teiligten	Mietvertrag für Benut- zung der städtischen Lie- genschaft Fr. 0.1 Mio.	Allgemeine wesentliche Risiken: Haftungsrisiko im Rah- men des geleisteten Akti- enkapitals (Buchwert der Beteiligung: Fr. 0.1 Mio.).

Name und Sitz, Rechtsform	Tätigkeit	Nominalkapital (N) in Fr.			(A) Eigentumsanteil und (B) Buchwert in Fr.	Weitere Beteiligte / Wesentliche Betei- ligungen der Orga- nisation	Wesentliche Zahlungs- ströme	Spezifische Risiken
		Anteil Kapital (K) / Stimmrecht (S) in %						
Wohnbaugesellschaft Langeten AG Sitz: Langenthal Aktiengesellschaft	Erstellung und Erhaltung sowie Vermietung von preisgünstigen Wohnbauten.	N: 2.1 Mio.	21.0 %	21.0 %	A: 880 Nameaktien zu Fr. 500.00 B: Fr. 440'000 (VV)	Beteiligte: Restliches Aktienkapital ist im Streubesitz Beteiligungen: keine	Rückzahlung von Darlehen: Fr. 0.006 Mio. Jährlicher Baurechtszins Fr. 0.01 Mio.	Allgemeine wesentliche Risiken: Haftungsrisiko im Rahmen des geleisteten Aktienkapitals (Buchwert der Beteiligung: Pro Memoria).
ZALA AG Sitz: Aarwangen Aktiengesellschaft	Betrieb der regionalen Abwasserreinigungsanlage in Aarwangen.	N: 15 Mio.	38.4 %	38.4 %	A: 5'757'000 5'757 à Fr. 1'000 B: Fr. 1.00 Pro Memoria (VV)	Beteiligte: div. Gemeinden Beteiligungen: keine	Abgeltung Betriebskosten: Fr. 2.05 inkl. MWST	Allgemeine wesentliche Risiken: Haftungsrisiko im Rahmen des geleisteten Aktienkapitals (Buchwert der Beteiligung: Pro Memoria).
ZAR Emmental-Oberaargau AG Sitz: Aarwangen Aktiengesellschaft	Dienstleistungen im Bereich Ausbildung für den Zivilschutz.	N: 1.03 Mio.	10.2 %	10.2 %	A: 108 Aktien à Fr. 1000 B: Fr. 3.00 Pro Memoria (VV)	Beteiligte: 80 weitere Gemeinden Beteiligungen: keine	Beitrag an die ZAR AG: Fr. 0.14 Mio. Diverse, nicht quantifizierte Geldflüsse für Dienstleistungen.	Allgemeine wesentliche Risiken: Haftungsrisiko im Rahmen des geleisteten Aktienkapitals (Buchwert der Beteiligung: Pro Memoria).
Schweizer Bibliotheksdienst Genossenschaft Sitz: Bern Genossenschaft	Die Genossenschaft fördert als Selbsthilfeorganisation das Bibliothekswesen der Schweiz	N: -	-	-	A: 15 Anteilscheine à Fr. 100.00 B: Fr. 1.00 Pro Memoria (VV)	Beteiligte: 24 Kantone 97 Gemeinden Beteiligungen: keine	Keine Zahlungen	Allgemeine wesentliche Risiken: Haftungsrisiko im Rahmen des geleisteten Genossenschaftskapital (Buchwert der Beteiligung: Pro Memoria).
Ferienheim Achseten des blauen Kreuzes Genossenschaft Sitz: Münsingen Genossenschaft	Dienstleistungen im Bereich Ferien-Gruppenhäuser	N: -	-	-	A: 7 Anteilscheine à Fr. 100 B: Fr. 1.00 Pro Memoria (VV)	Beteiligte: 80 weitere Gemeinden Beteiligungen: keine	Keine Zahlungen	Allgemeine wesentliche Risiken: Haftungsrisiko im Rahmen des geleisteten Genossenschaftskapital (Buchwert der Beteiligung: Pro Memoria).

Erläuterung:

Aufgeführt sind die wesentlichen Beteiligungen.

11.4.4 Mitgliedschaften in einfachen Gesellschaften, Kollektiv- und Kommanditgesellschaften

Mitgliedschaften in Vereinen, einfachen Gesellschaften, Kollektiv- und Kommanditgesellschaften
Die Stadt Langenthal ist bei rund 100 Gesellschaften und Vereinen Mitglied. Die Stadt führt ein Verzeichnis dieser Mitgliedschaften, welches auf der Website der Stadt Langenthal aufgeschaltet ist.

11.4.5 Vertragliche Beziehungen, die zur Erfüllung von Gemeindeaufgaben eingegangen worden sind.

Beteiligungen der Stadt Langenthal			
Name und Sitz, Rechtsform	Tätigkeit	Zahlungsströme Berichtsjahr	Spezifische Risiken
Leistungsvertrag mit der Oberaargauischen Musikschule , Langenthal (OML/Verein)	Betreiben einer Musikschule nach kantonalen bernischen Vorgaben.	Schulgeld z.G. OML (inkl. Kadettenmusik): Fr. 0.48 Mio. Mietabgeltung z.G. Stadt Langenthal: Fr. 0.15 Mio.	Die angeschlossenen Gemeinden decken das nach der Vereinbarung von Eltern- und Kantonsbeiträgen verbleibende Betriebsdefizit der OML.
Region Oberaargau , Vereinigung für Regionalplanung und Volkswirtschaft, RVK Regionale Verkehrskonferenz Oberaargau, Agglomerationskonferenz Oberaargau	Erarbeitung von Richtplänen und Konzepten, Förderung der Volkswirtschaft und des Tourismus. Zusammenarbeit mit überregionalen und ausserkantonalen Gemeinden und Körperschaften. Öffentlicher Regionalverkehr.	Beitrag: Fr. 0.14 Mio.	Keine spezifischen Risiken
Krippenverein Langenthal	Führen einer Kinder- / Schülertagesstätte in Langenthal.	Nettokosten Betreuungsdienstleistungen (nach Elternbeiträgen und Verrechnung mit Lastenausgleich Sozialhilfe und auswärtigen Gemeinden): Nettoaufwand Fr. 0.5 Mio. Fr. 0.68 Mio. Betreuungsgutscheine, neues Finanzierungssystem der Kitas. Mietabgeltung z.G. Stadt Langenthal: ca. Fr. 0.06 Mio.	Die Stadt hat für 20 % der lastenausgleichsberechtigten Kosten aufzukommen.
Tagesfamilien Region Oberaargau	Führen eines Tagesfamilien- / Betreuungsangebots in der Region Oberaargau.	Nettokosten KITA-Dienstleistungen (nach Elternbeiträgen und Verrechnung mit Lastenausgleich Sozialhilfe und auswärtigen Gemeinden): Fr. 0.03 Mio. Betreuungsgutscheine, neues Finanzierungssystem der Kitas	Die Stadt hat für 20 % der lastenausgleichsberechtigten Kosten aufzukommen.
TOKJO Trägerverein offene Kinder- und Jugendarbeit Oberaargau	Bereitstellung eines Angebots der offenen Kinder- und Jugendarbeit.	Nettokosten Jugendarbeit (nach Verrechnung mit Lastenausgleich Sozialhilfe/Auswärtige Gemeinden): Bruttobelastung: ca. Fr. 0.76 Mio. (Defizitbeitrag) Nettobelastung: Fr. 0.00 Mio. (lastenausgleichsberechtigt) Vereinsbeitrag: ca. Fr. 0.11 Mio.	Keine spezifischen Risiken
Verein maxi.mumm	Der Verein bezweckt für Personen aus der Region Oberaargau, die Organisation von Angeboten für soziale und berufliche Integration.	Vereinsbeitrag: ca. Fr. 0.016 Mio. Beitrag Velostation: ca. Fr. 0.02 Mio. Miete Beitrag Velostation: Fr. 0.02 Mio.	Keine spezifischen Risiken
Stiftung Contact Netz	Ambulante Suchthilfe. (Notschlafstelle)	Lastenausgleichsberechtigter Beitrag Bruttobelastung: ca. Fr. 0.3 Mio., Nettobelastung: Fr. 0.0 Mio. (lastenausgleichsberechtigt)	Keine spezifischen Risiken
Verein Interunido	Führen von Bildungs- und Integrationsprojekten.	Vereinsbeitrag: Fr. 0.04 Mio. Nettobelastung an Projekt schritt.weise: Fr. 0.11 Mio.	Keine spezifischen Risiken
Verschönerungsverein Langenthal VVL	Unterhalt des Tierparks Langenthal.	Beitrag: Fr. 0.07 Mio.	Keine spezifischen Risiken

Erläuterung:

Aufgeführt sind die wesentlichen vertraglichen Beziehungen, welche in Zusammenhang mit der Erfüllung von öffentlichen Aufgaben stehen. Teilweise sind diese auch in den Abschnitten 11.4.1 – 11.4.4 aufgeführt.

11.4.6 Konsolidierung

Gemäss Art. 95 Abs. 1 bis 3 GV sind Sonderrechnungen der Gemeinde mit eigenem Rechnungskreis zwingend und Rechnungen von Gemeindeunternehmen oder weiteren Organisationen mit eigener Rechtspersönlichkeit freiwillig zu konsolidieren:

- Die Stadt Langenthal verfügt über keine Sonderrechnungen mit eigenem Rechnungskreis.
- Bei den gemäss Art. 95 Abs. 3 GV freiwillig zu konsolidierenden Unternehmen verzichtet die Stadt Langenthal auf die Möglichkeit. Es handelt sich namentlich um die IB Langenthal AG und die Haslibrunnen AG, welche sich zu 100 % im Eigentum der Stadt Langenthal befinden.
- Zur Information: Der provisorische Jahresgewinn 2023 der IB Langenthal AG betrug Fr. 2.89 Mio. (2022: Fr. 3.77 Mio.). Die Haslibrunnen AG weist für das Jahr 2023 einen Verlust von Fr. 0.95 Mio. (2022 Fr. - 1.02 Mio.) aus.

11.5 Gewährleistungsspiegel

Name, Sitz und Rechtsform des potentiellen Empfängers	Bezeichnung der Rechtsbeziehung	Angaben zu den gesicherten Leistungen	Zahlungsströme im Berichtsjahr	Zusätzliche Angaben
Stiftung für Alterswohnungen	Die Stadt ist Stifterin.	Bürgerschaft im Umfang von Fr. 3'310'000.00.	keine	Die Bürgerschaft kommt zur Anwendung, wenn die Stiftung ihrer Zinsen- oder Amortisationspflicht nicht mehr nachkommen kann.
		Betragsmässig unbeschränkte Defizitgarantie für das Betriebsdefizit der Liegenschaft Haldenstrasse 32.	keine	Die Defizitgarantie beruht auf einem Beschluss der Stimmbürger vom 3. Juni 1970. Sie wird aktuell nicht in Anspruch genommen.
Pensionskasse der Stadt Langenthal	Die Stadt ist Stifterin und angeschlossene Arbeitgeberin.	Im Fall von potentiell notwendigen Sanierungen der Pensionskasse wird die Stadt ihren gesetzlichen und reglementarischen Beitrag leisten.	vgl. Beteiligungsspiegel (Punkt 11.4.3)	Der Deckungsgrad der PK der Stadt Langenthal per 31.12.2023 beträgt 100.9 %.
Altlasten (Grundstücke, Schiessstände)	n/a	n/a	n/a	Gemäss Altlastenkataster bestehen verschiedene belastete Standorte auf dem Stadtgebiet. Inwiefern die Stadt diese sanieren muss, und mit welchen Kosten dies verbunden ist, ist derzeit nicht gesichert.
Leasing Drucker / Kopierer	Leasingvertrag	Die jährlichen Kosten der geleasten Drucker / Kopierer beträgt rund Fr. 37'000.00.		
<p>Erweiterte Information / Erläuterung:</p> <p>Gemäss Art. 4 der Direktionsverordnung über den Finanzhaushalt der Gemeinden (FHDV) gilt der Grundsatz der Periodenabgrenzung. Dieser verlangt, dass Aufwand und Ertrag, die zeitraumbezogen anfallen, entsprechend des Verursachungszeitpunkts abgegrenzt und erfasst werden. Bei den folgenden (wesentlichen) Positionen wird der Aufwand nicht in derjenigen Periode erfasst, in der er verursacht wird:</p> <ul style="list-style-type: none"> • Lastenausgleich Sozialhilfe • Lastenausgleich Ergänzungsleistungen und Familienzulagen • Lastenausgleich öffentlicher Verkehr • Lastenausgleich Lehrergehälter <p>Stattdessen sind in der Erfolgsrechnung 2023 die definitiv verfügbaren Lastenausgleiche für das Jahr 2022 enthalten. Auf das Gesamtergebnis der Erfolgsrechnung 2023 hat diese nicht periodengerechte Abgrenzung keine wesentliche Auswirkung. Insbesondere das jährlich gleiche Vorgehen sorgt für die notwendige Stetigkeit. Weiter ist bei der wesentlichen Position "Fiskalerträge" der Grundsatz der Periodenabgrenzung nicht vollumfänglich eingehalten. Die Abweichung von den Grundsätzen des Rechnungswesens ist bei der Mehrheit der Einwohnergemeinden im Kanton Bern gängige Praxis und wird von Amt für Gemeinden und Raumordnung (AGR) und der Revisionsstelle akzeptiert.</p>				
Lastenausgleich Sozialhilfe	Gesetzliche Pflicht zur Leistung des Gemeindeanteils	Der Beitrag für das Jahr 2023 wird im Sommer 2024 bekannt. Eine Einschätzung der Höhe ist mit einer Genauigkeit von rund +/- 5 % möglich: Fr. 8.0 bis Fr. 9.0 Mio.		
Lastenausgleich Ergänzungsleistung (EL)		Der Beitrag für das Jahr 2023 wird im Sommer 2024 bekannt. Eine Einschätzung der Höhe ist mit einer Genauigkeit von rund +/- 5 % möglich: Fr. 3.5 bis Fr. 3.7 Mio.		
Lastenausgleich Familienzulage		Der Beitrag für das Jahr 2023 wird im Sommer 2024 bekannt. Eine Einschätzung der Höhe ist möglich: rund Fr. 0.07 Mio.		

11.6 Anlagespiegel

11.6.1 Finanzvermögen - Sachanlagen

in Fr.

		108 Sachanlagen FV			Total Sachanlagen Finanzvermögen
		1080 Grundstücke FV	1084 Gebäude FV	1086 Mobilien FV	
Anschaffungskosten	Anlagewert	15'026'184	8'926'424	125'403	24'078'011
	Zuwachs / Zugänge	0	0	0	0
	Abgänge	0	0	0	0
	Umgliederungen	0	0	0	0
	Anlagewert	15'026'184	8'926'424	125'403	24'078'011
kumulierte Wertberichtigungen	Stand per	1'347'208	-230'210	-125'402	991'596
	Wertminderungen	0	0	0	0
	Aufwertungen	0	0	0	0
	Umgliederungen	0	0	0	0
	Stand per	1'347'208	-230'210	-125'402	991'596
Buchwerte	Buchwert netto	16'373'392	8'696'214	1	25'069'607
	davon Anlagen in Leasing	0	0	0	0
	Versicherungswerte	0	32'764'100	0	0
			GVB		

11.6.2 *Verwaltungsvermögen – Sachanlagen*

in Fr.

		140 Sachanlagen VW											Total Sachanlagen Verwaltungsvermögen		
		1400	1401	1402	1403	1404	1406	1407	14090	14099 Bestehendes Verwaltungsvermögen per 31.12.2015	14099.000 resp. 14099.990 Allgemeiner Haushalt	14099.200 resp. 14099.992 SF Abwasser		14099.300 resp. 14099.993 SF Kehricht-beseitigung	14099.400 resp. 14099.995 SF Feuerwehr
Anschaffungskosten	Anlagewert	01.01.2023	1'144'921	13'648'963	211'484	5'557'734	287'542'255	3'519'803	4'013'199	264'756	34'360'877	1	283'026	2'128'566	93'887'585
	Zuwachs/ Zugänge	2023	0	3'579'063	96'642	-38'859	420'398	0	16'994'002	0	0	0	0	0	21'051'245
	Subventionen/ Abgänge	2023	0	-4'7727	-127'978	0	-615'339	0	-375'098	0	0	0	0	0	-1'166'142
	Umgliederungen	2023	0	2'359'997	0	58'181	1'470'190	0	-3'888'368	0	0	0	0	0	0
	Anlagewert	31.12.2023	1'144'921	19'540'296	180'147	5'577'056	30'029'504	3'519'803	16'743'735	264'756	34'360'877	1	283'026	2'128'566	113'772'689
kumulierte ordentliche Abschreibungen	Stand per	01.01.2023	0	-1'399'909	-5'167	-3'002'252	-5'110'904	-1'097'016	0	-122'816	-15'032'796	0	-123'823	-931'336	-24'124'019
	Planmäßige Abschreibungen	2023	0	-549'301	-3'645	-777'755	-1'048'262	-277'793	0	-28'236	-2'147'540	0	-17'689	-133'048	-4'283'269
	Ausserplanmäss. Abschreibungen	2023	0	0	0	0	-1'280'704	0	0	0	0	0	0	0	-1'280'704
	Abgänge / Wertkorrekturen	2023	0	0	0	0	0	0	0	0	0	0	0	0	0
	Stand per	31.12.2023	0	-1'949'210	-8'812	-3'78'007	-7'439'870	-1'374'809	0	-151'052	-17'180'336	0	-141'512	-1'064'384	-29'687'992
Buchwerte	Buchwert netto	01.01.2023	1'144'921	12'249'053	206'317	5'257'482	23'643'350	2'422'787	4'013'199	141'940	19'328'081	1	159'203	1'197'230	69'763'565
		31.12.2023	1'144'921	17'591'086	171'335	5'199'049	22'589'634	2'144'994	16'743'735	113'704	17'180'541	1	141'514	1'064'182	84'084'696
	davon Anlagen in Leasing	31.12.2023	0	0	0	0	0	0	0	0	0	0	0	0	0
versicherungswerte	31.12.2023	0	0	0	3'662'200	280'660'000	47'530'000	0	0	0	0	0	0	0	331'852'200
					GVB	GVB	Sachversicherung	Baversicherung							

11.6.3 Verwaltungsvermögen - Immaterielle Werte und Total

in Fr.

		142 Immaterielle Anlagen					144 Darlehen	145 Beteiligungen	146 Investitionsbeiträge	Total	Total Übertrag Sachanlagen Verwaltungsvermögen	Gesamttotal Verwaltungsvermögen
		1420 Informatik	1427 Immaterielle Anlagen in Realisierung	1429 Übrige immaterielle Anlagen								
Anschaffungskosten	Anlagewert	2'689'568	579'562	3'461'421	2'649'007	20'991'267	444'880	30'815'705	93'887'585	124'703'290		
	Zuwachs/Zugänge	0	100'709	839'488	0	0	0	940'197	21'051'245	21'991'442		
	Subventionen / Abgänge	0	0	-4'000	-57'180	0	0	-61'180	-1'166'142	-1'227'322		
	Umgliederungen	0	-229'639	229'639	0	0	0	0	0	0		
	Anlagewert	2'689'568	450'632	4'526'549	2'591'827	20'991'267	444'880	31'694'722	113'772'689	145'467'411		
kumulierte ordentliche Abschreibungen / Wertberichtigung	Stand per 01.01.2023	-2'080'423	0	-1'344'527	-1'049'999	-510'248	-64'626	-5'049'823	-24'124'019	-29'173'842		
	Planmäßige Abschreibungen	-352'902	0	-445'343	0	0	-11'620	-809'865	-4'283'269	-5'093'134		
	Ausserplanmäßige Abschreibungen	0	0	0	0	0	0	0	-1'280'704	-1'280'704		
	Wertkorrekturen	0	0	0	0	0	0	0	0	0		
	Stand per 31.12.2023	-2'433'325	0	-1'789'870	-1'049'999	-510'248	-76'246	-5'859'688	-29'687'992	-35'547'680		
Buchwerte	Buchwert netto 01.01.2023	609'144	579'562	2'116'895	1'599'008	20'481'019	380'254	25'765'882	69'763'565	95'529'448		
	Buchwert netto 31.12.2023	256'242	450'632	2'736'680	1'541'828	20'481'019	368'634	25'835'034	84'084'696	109'919'731		
	davon Anlagen in Leasing	33'694	0	0	0	0	0	0	0	0		
	Versicherungswerte	33'190'78	0	0	0	0	0	0	0	0		
		Techn. Vers.										

11.6.4 *Verwaltungsvermögen Verzeichnis per 31.12.2023*

Aufgeführt sind – informativ – die unter der Ziffer 11.6.2 im Anlagespiegel summarisch dargestellten Grundstücke und Liegenschaften, sofern sie als wesentlich anzusehen sind.

1400 Grundstücke, Plätze, Anlagen, Waldungen **Parz.-Nr.** **Fläche in Aren**

Alterszentrum Haslibrunnen	1028	55.00
Schul- und Turnplätze, Gärten,	1716, 1432	
Hofräume Kreuzfeld	3179, 3288/9	1'125.02
Schorenweiherareal	328	34.28
Platz bei Löwenbrücke	14476	9.62
Dorfplatz Schoren	1560	3.90
Parkanlagen	140,196,203	217.05
Zürich-Bernstrasse, Grundbuchblatt Nr. 94	2284 (im Baurecht gehalten)	1'521.00
Schiessanlage im Weier	2293 (im Baurecht gehalten)	631.96

Wald:

Vordermoosrain	147	25.86
im Alt Ischlag	214	1'165.34
Schorenhalde	2379	28.26
Bruggerwald Obersteckholz	8	266.94
Rotwald Untersteckholz	21	301.47

1401/1403 Tiefbauten **Parz.-Nr.** **Fläche in Aren**

Schmutzwasserpumpwerk, Weststrasse 80	317 (Land 1023.105)	
Schmutzwasserpumpwerk, Sängeliweg 5a	2613 (Land 1023.205)	
div. Abwasserleitungen	-	
div. Strassen-, Trottoir- und Brückenbauten,		
Verkehrsanlagen		
div. Bach- und Uferbauten, Hochwasser- und		
div. Gewässerschutzeinrichtungen		

1404 Hochbauten **Parz.-Nr.** **Fläche in Aren**

Verwaltungsgebäude, Jurastrasse 22	1967	34.90
Markthalle, Reithalle und Feuerwehrmagazin mit Truppenunterkunft, Kindergarten Winkel	220	194.64
Remise, Dammstrasse	3599	5.67
Werkhof Sängeliweg 10, 10A, 10B, 10D, 10E	570	66.53
Werkhof Lagerweg 1A - 1F	4570	57.81
Vogelwarte Schorenweiher	328	34.28
Kinderheim Schoren, Dorfgasse 81	334	177.23
Kindergarten Klusstrasse	578	28.72
Kindergarten Geissberg 1 + 2	846	12.55
Kindergarten Oberfeld	3252	15.90
Kindergarten / Tagesschule Bäreggstrasse	3179	-
Kindergarten Bäregg 1 + 2, Falkenstr. 2, 2A	2049	31.20
Primarschulhaus 1, Kreuzfeld,		
Turnhallenstrasse 20	1716	-
Primarschulhaus 2, Kreuzfeld,		
Krippenstrasse 17, 17A, 17B	1716	-
Primarschulhaus 3, Kreuzfeld,		
Krippenstrasse 15, 15A	1716	-
Primarschulhaus Hard, Bäreggstrasse 20 und Unterstand	3179	-

1404 Hochbauten (Fortsetzung)	Parz.-Nr.	Fläche in Aren
Schulhaus Elzmatte, Bettenhölzliweg 4, 6, 6C, 8, 10A	1432	-
Schulhaus Obersteckholz, Mehrzweckgebäude Kleben 43, 43a, 43b und 43c	4	-
Sekundarschulhaus Kreuzfeld, Schulhausstrasse 19	1716	-
Hauswirtschaftsschulhaus, Schülertagesstätte Turnhallenstrasse 18	1716	-
Pavillon Primarschulhaus Hard, Bäreggstrasse 24	3179	-
Schulgebäude, Talstrasse 28	1716	-
Dreifachturnhalle, Turnhallenstrasse 24	1716	-
Pavillon Turnhallenstrasse 18 A – C	3289	21.79
Turnhalle 1, Krippenstrasse 19	1716	-
Turnhallen 3/4, Schulhausstrasse 13	3179	-
Turnhalle Hard, Bäreggstrasse 22	3179	-
Turnhalle Elzmatte, Bettenhölzliweg 10	1432	-
Sportzentrum Hard, Sporthalle	730	149.52
Sportzentrum Hard mit Betriebsgebäude	2284	-
Schiessanlage im Weier mit Schützenhaus, Scheibenstand, Magazin	2293	-
Schwimmbad, Rumiweg 63, 63A, 65	1904	328.65
Löschgerätemagazine	352, 497	8.75
Wehrdienstmagazin Untersteckholz	26	11.42
Öffentlicher Schutzraum "Löwen"		-
Betriebsschutzanlage Gugelmann, Murgenthalstrasse 15A	90012	-
Sanitätshilfsstelle Hard	-	-
Zivilschutz-Sammelschutzraum, Haldenstrasse 32A-	-	-
Sammelschutzraum, Baumgartenstrasse 40C	4329	3.87
Sammelschutzraum Sängeliweg 10C	570	66.53
Kriegsfeuerwehr-Bereitstellungsraum		
Trafostation/Spritzenhaus, Weissensteinstr. 19	2958	4.47
Bibliothek und Musikschule, Turnhallenstr. 22	1716	-
Stadttheater, Aarwangenstrasse 8	1213	31.28
Museum, Bahnhofstrasse 11	23	3.20
Alte Mühle	869	30.01
Mühle; Scheune, Gewerbehäus Nr. 25, Wohnstock Nr. 27	4058, 3658	134.00
Jugendtreff / Kleintheater, Mühleweg 19	3658 (Silo 10840.047)	-
Friedhof und Krematorium mit Totenhalle	780	256.45
Öffentliche WC-Anlagen	196,140, 200, 208, 242, 3641,203, 4772	6.28
Aussichtsturm Hochwacht, Gemeinde Reisiswil	167	1.90

11.7 Verpflichtungskredite

Verpflichtungskreditkontrolle 2023

GemoWin

Stadt Langenthal HRM2

	Brutto-Kredit	Kum. Ausgaben	Kreditsaldo +Restkredit -Überschreitung	Kum. Einnahmen
Total Kredite	146'837'228.00	80'195'885.81	66'641'342.19	9'485'634.20
0 BEHÖRDEN UND FÜHRUNGSUNTERSTÜTZUNG	0.00	0.00	0.00	0.00
1 ZENTRALE DIENSTE	1'330'000.00	1'373'082.70	-43'082.70	0.00
2 FINANZWESEN	4'414'800.00	4'169'126.55	245'673.45	36'491.65
3 BAUWESEN	106'427'214.00	44'121'560.92	62'305'653.08	2'287'059.50
4 POLIZEI, MILITÄR, FEUERWEHR UND EINWOHNERKONTROLLE	57'12'214.00	4'828'030.45	884'183.55	1'865'815.20
5 SOZIALWESEN	0.00	0.00	0.00	0.00
6 BILDUNG, KULTUR UND SPORT	28'953'000.00	25'704'085.19	3'248'914.81	5'296'267.85

Legende:

- * Abrechnung genehmigt
- 01 Im Bau / in Arbeit / unvollendet
- 02 Subventionen ausstehend
- 03 Deckbelag fehlt
- 04 Markierung fehlt
- 05 In Planung
- 06 Abrechnung in Arbeit
- 07 andere Gründe
- 08 Abrechnung erstellt (Beschluss 1. Q. Folgejahr)
- 10 Keine Kreditabrechnung

Verpflichtungskreditkontrolle
2023

	Beschluss	Org	Brutto-Kredit	B/N	K. Ausgaben	Kreditsaldo + Restkredit - Überschreitung	CD	K. Einnahmen	Abge- rechnet
0	BEHÖRDEN UND FÜHRUNGSUNTERSTÜTZUNG		0.00		0.00	0.00		0.00	
1	ZENTRALE DIENSTE		1'330'000.00		1'373'082.70	-43'082.70		0.00	
1300	ZENTRALE DIENSTE (OHNE INFORMATIK)		134'000.00		129'845.00	4'155.00		0.00	
1300.5090.01	0 Einführung Projekt ILMA; Umsetzung ECM-Strategie	GR	69'000.00	B	68'352.65	647.35	01	0.00	
1300.5090.02	0 Projekt ILMA; Evaluationsphase	SIR	65'000.00	B	61'492.35	3'507.65	01	0.00	
1670	HANDEL, VERKEHR, POLITIK, GEWERBE, VOLKSWIRTSCHAFT		30'000.00		22'975.40	7'024.60		0.00	
1670.5090.01	0 Areal Alte Mühle Langenthal; Erarbeitung einer Nutzungsvision	GR	30'000.00	B	22'975.40	7'024.60	*	0.00	22.02.2023
1700	STADTTHEATER		1'166'000.00		1'220'262.30	-54'262.30		0.00	
1700.5040.07	0 Sanierung Stadttheater; Projektierung Vorprojekt, Bauprojekt und Baubew.	SIR	1'166'000.00	B	1'220'262.30	-54'262.30	06	0.00	
1700.5040.07	T Sanierung Stadttheater; Projektierung Vorprojekt, Bauprojekt und Baubew.	SIR	1'160'000.00	B					
1700.5040.07	T Sanierung Stadttheater; Projektierung Vorprojekt, Bauprojekt und Baubew.	GR	6'000.00	B					
2	FINANZWESEN		4'414'800.00		4'169'126.55	245'673.45		36'491.65	
2000	FINANZAMT - ALLGEMEINES		215'000.00		179'711.40	35'288.60		0.00	
2000.5090.01	0 Ausarbeitung Liegenschaftsstrategie	GR	100'000.00	B	101'945.85	-1'945.85	01	0.00	
2000.5090.02	0 Ausarbeitung einer Verordnung zum Zahlungsverkehr und für das interne Kontrollsystem (KS); Externe Unterstützung	GR	115'000.00	B	77'765.55	37'234.45	01	0.00	
2150	LIEGENSCHAFTEN VERWALTUNGSVERMÖGEN		3'984'800.00		3'774'415.15	210'384.85		36'491.65	
2150.5040.05	0 Verwaltungszentrum; Ersatz Tertiärverkabelung, Unterverteiler Stockwerke, Telefonapp., Ergänzung Telefonzentrale, Ersatz Notbeleuchtungsanlage	SIR	715'000.00	B	504'741.25	210'258.75	*	9'679.30	22.02.2023
2150.5040.10	0 Rückführung Parzelle 869, Gebäude Alte Mühle	VAbst	3'120'000.00	B	3'120'000.00	0.00	*	0.00	05.07.2023
2150.5040.11	0 Verwaltungszentrum; Ersatz der Schliessanlage	GR	149'800.00	B	149'673.90	126.10	*	26'812.35	22.02.2023

Verpflichtungskreditkontrolle

2023

GemoWin
Stadt Langenthal HRM2

	Beschluss	Org	Brutto-Kredit B/N	K. Ausgaben	Kreditsaldo + Restkredit - Überschreitung	CD	K. Einnahmen	Abge- rechnet
2300	DARLEHEN + AMORTISATIONEN		215'000.00	215'000.00	0.00		0.00	
2300.5460.16	0 Heimverein Pfädi; Darlehen Sanierung Pfadtheim	SIR	215'000.00	215'000.00	0.00	*	0.00	05.07.2023
3	BAUWESEN		106'427'214.00	444'121'560.92	62'305'653.08		2'287'059.50	
3010	FACHBEREICH STADTENTWICKLUNG		8'664'981.00	5'058'577.25	3'606'403.75		817'835.25	
3010.5090.01	0 Teirevision Baureglement Obersteckholz	GR	35'500.00	28'667.85	6'832.15	01	0.00	
3010.5090.48	0 Erarbeitung Vorprojekte Bahnhofgebiet Langenthal; Richtplan ESP Bahnhof	SIR	690'000.00	709'849.15	-19'849.15	08	175'665.15	
3010.5090.53	0 Bahnhofgebiet Langenthal; Priv. Studienauftrag GEISER agro.com ag für die Entw.planung ihres Firmenareals	GR	95'000.00	101'240.90	-6'240.90	06	156'318.35	
3010.5090.56	R Rahmenkredit Projektierung Entwicklungsschwerpunkt (ESP) Bahnhof Langenthal mit den Kernprojekten Bahnhofplätze Nord und Süd und Bahnhofstrasse	VAbst	6'450'000.00	2'734'318.15	3'715'681.85	06	206'249.75	
3010.5090.60	O Objektkredit ESP Bahnhof; Auflage- und Bauprojekt Erweit.der Personenunterführung zur Bahnhofpassage	GR	1'100'000.00	80.00	1'099'920.00	02		
3010.5090.66	O Objektkredit- Entwicklungsschwerpunkt (ESP) Bahnhof	GR	5'000'000.00	2'734'153.50	2'265'846.50	02	206'249.75	
3010.5090.69	O Objektkredit ESP Bahnhof; Anpassung Vorprojekt Bahnhofpassage SBB	GR	40'000.00	84.65	39'915.35			
3010.5090.61	O ESP Bahnhof; Erarbeitung der Grundlagen für den Betrieb und die Projektierung der Velostation	GR	20'000.00	24'085.35	-4'085.35	06	0.00	
3010.5090.65	O Einführung des Katasters der öffentl.rechtl. Eigentumsbeschränkungen des Kantons Bern (ÖREB)	GR	146'550.00	140'328.80	6'221.20	01	1'134.00	
3010.5090.65	T Einführung des Katasters der öffentl.rechtl.Eigentumsbeschränkungen des Kantons Bern (ÖREB)	GR	76'720.00					
3010.5090.65	T Einführung des Katasters der öffentl.rechtl.Eigentumsbeschränkungen des Kantons Bern (ÖREB)	GR	69'830.00					
3010.5090.72	O Entwicklungsstrategie Hard	GR	75'000.00	74'375.00	625.00	06	0.00	
3010.5090.74	O ESP Bahnhof; Entwicklung Geiser Areal; "Runder Tisch" mit externer Moderation	GR	84'000.00	84'563.80	-563.80	06	0.00	

Verpflichtungskreditkontrolle

2023

GemoWin
Stadt Langenthal HRM2

	Beschluss	Org	Brutto-Kredit	B/N	K. Ausgaben	Kreditsaldo + Restkredit - Überschreitung	CD	K. Einnahmen	Abge- rechnet
3010.5090.75	27.08.2018	SIR	176'000.00	B	102'785.80	73'214.20	01	0.00	
3010.5090.76	19.09.2018	GR	60'000.00	B	43'018.80	16'981.20	01	0.00	
3010.5090.77	07.11.2018	GR	50'000.00	B	11'200.00	38'800.00	06	0.00	
3010.5090.79		GR	106'063.00	B	106'062.50	0.50	01	0.00	
3010.5090.79 T	27.03.2019	GR	92'000.00	B					
3010.5090.79 T	07.04.2021	GR	14'063.00	B					
3010.5090.80	27.03.2019	GR	28'800.00	B	28'800.00	0.00	06	0.00	
3010.5090.81	27.03.2019	GR	145'000.00	B	172'169.85	-27'169.85	01	0.00	
3010.5090.82	10.07.2019	GR	64'082.00	B	42'374.62	21'707.38	06	0.00	
3010.5090.83	07.08.2019	GR	98'000.00	B	103'342.95	-5'342.95	01	0.00	
3010.5090.86	03.05.2023	GR	96'000.00	B	45'273.75	50'726.25	01	0.00	
3010.5090.87	12.08.2020	GR	105'000.00	B	113'749.18	-8'749.18	06	0.00	
3010.5090.88	05.08.2020	GR	70'000.00	B	70'093.05	-93.05	06	0.00	
3010.5090.89	26.08.2020	GR	69'986.00	B	322'277.75	-252'291.75	06	278'468.00	

Verpflichtungskreditkontrolle

2023

GemoWin
Stadt Langenthal HRM2

	Beschluss	Org	Brutto-Kredit B/N	K. Ausgaben	Kreditsaldo + Restkredit - Überschreitung	CD	K. Einnahmen	Abge- rechnet
3030	STABSTELLE UMWELT UND ENERGIE		100'000.00	189'707.37	-89'707.37		64'321.95	
3030.5090.05	0 Kommunaler Richtplan Energie; Projektorganisation und Vorgehen	GR	100'000.00 B	189'707.37	-89'707.37	01	64'321.95	
3050	FAHRZEUGPARK		435'431.00	431'092.12	4'338.88		30'431.10	
3050.5060.21	0 Ersatzbeschaffung für den Transporter Bucher-BU 100 durch ein Fahrzeug MK 2020 L mit Elektroantrieb	GR	100'000.00 B	99'767.90	232.10	01	0.00	
3050.5060.22	0 Ersatz Bucher City-Cat durch ein neues Kehrfahrzeug mit Elektroantrieb	SIR	259'431.00 B	260'224.22	-793.22	01	24'431.10	
3050.5060.23	0 Ersatz Kommunaltraktor John Deere 4310	GR	76'000.00 B	71'100.00	4'900.00	06	6'000.00	
3200	STRASSEN-, BRÜCKEN UND WASSERBAU		87'622'602.00	35'322'914.70	52'299'687.30		998'385.65	
3200.5010.02	0 Verkehrslösung Langenthal; Projektierung Realisierung Teilproj. Hasenmattstrasse, Erarbeitung Bau- und Auflageprojekt	SIR	234'600.00 B	43'801.45	190'798.55	01	0.00	
3200.5010.08	R Rahmenkredit ESP Bahnhof - öffentlicher Raum; Ausführung	VAbst	70'800'000.00 B	25'940'757.91	44'859'242.09	01	574'180.60	
3200.5010.39	O Objektkredit ESP-Bahnhof; Projektierung Startphase	GR	6'200'000.00 B	4'986'296.89	1'213'703.11		199'083.00	
3200.5010.40	O Objektkredit ESP Bahnhof; Teilprojekt Langsamverkehr-Erschliessung Hochwasserkanal Nord; Kunst am Bau	GR	133'000.00 B	22'537.70	110'462.30			
3200.5010.51	O Objektkredit ESP-Bahnhof; Submission und Ausführungsprojekt	GR	6'300'000.00 B	5'163'774.40	1'136'225.60			
3200.5010.52	O Objektkredit ESP-Bahnhof; Realisierung	GR	56'661'000.00 B	15'768'148.92			37'5097.6	
3200.5010.09	R Rahmenkredit Verkehrslösung Langenthal; Projektierung und Vorbereitung Realisierung Teilprojekt Umsetzung BehiG	SIR	267'502.00 B	0.00	267'502.00	01	0.00	
3200.5010.11	O Projektierung Gestaltung und Sanierung Strassenoberbau der Gruben- und Belchenstrasse sowie des Zeileweges	SIR	85'000.00 B	87'731.35	-2'731.35	06	0.00	
3200.5010.13	O Strassenlärm-Sanierungsprojekt nach Art. 13 LSV	GR	4'500'000.00 B	1'944'354.13	2'555'645.87	06	296'726.95	
3200.5010.16	O Oberhardstrasse; Ausbau	VAbst	2'351'500.00 B	1'329'807.30	1'021'692.70	01	0.00	

Verpflichtungskreditkontrolle

2023

GemoWin
Stadt Langenthal HRM2

	Beschluss	Org	Brutto-Kredit	B/N	K. Ausgaben	Kreditsaldo + Restkredit - Überschreitung	CD	K. Einnahmen	Abgerechnet
3200.5010.23	0 Rumiweg/Blumenstrasse; Strasseninstandstellung	SIR	85'000.00	B	83'572.80	1'427.20	08	0.00	
3200.5010.27	0 Ersatz Bachüberdeckung Sagibach; Farbgasse 39	GR	280'000.00	B	306'078.20	-26'078.20	*	0.00	22.02.2023
3200.5010.28	0 Sanierung St. Urbanstrasse (Kantonstrasse Nr. 255), Abschnitt Waldhofstrasse - Spitalplatz	GR	807'000.00	B	324'290.70	482'709.30	01	0.00	
3200.5010.29	R Rahmenkredit Planungen der Massnahmen des Agglomerationsprogramms der 3. Generation sowie des Buslinienkonzeptes	VAbst	3'810'000.00	B	2'252'854.36	1'557'145.64	01	0.00	
3200.5010.41	0 Objektkredit Verkehrsdaten- und Kordonerhebung auf den Gemeindestrassen		258'000.00	B	210'795.40	47'204.60	06		
3200.5010.41 T	Objektkredit Verkehrsdaten- und Kordonerhebung auf den Gemeindestrassen	GR	148'000.00	B			01		
3200.5010.41 T	Objektkredit Verkehrsdaten- und Kordonerhebung auf den Gemeindestrassen	GR	110'000.00	B			01		
3200.5010.43	0 Objektkredit Planungshonore	GR	2'230'000.00	B	1'303'695.06	926'304.94	01		
3200.5010.44	0 Objektkredit Bauherrensseitige Honorare	GR	1'320'000.00	B	738'363.90	581'636.10	01		
3200.5010.30	0 ESP Bahnhof; Park + Rail Nord; Vorstudie SIA 21	GR	65'000.00	B	78'580.50	-13'580.50	08	0.00	
3200.5010.36	0 Projektierung Neubau Stichstrasse Gaswerkstrasse bis zum nordöstlichen Ende des Createch-Perimeters	GR	51'000.00	B	50'565.15	434.85	*	0.00	01.11.2023
3200.5010.37	0 Sanierung Gruben- und Belchenstrasse sowie Zeileweg im Abschnitt Anwanen- Gaswerkstrasse	GR	1'794'000.00	B	1'081'684.40	712'315.60	01	0.00	
3200.5010.42	0 ESP-Bahnhof; Park + Rail Nord; Erarbeitung Vorprojekt	SIR	400'000.00	B	11'416.70	388'583.30	01	0.00	
3200.5010.45	0 Ersatz Bachüberdeckung Sagibach beim Schaalgassli	GR	200'000.00	B	177'379.80	22'620.20	*	0.00	22.02.2023
3200.5010.46	0 Strassensanierung Habcherig, Brünell - Melchnastrasse	VAbst	35'000.00	B	30'577.60	4'422.60	*	0.00	19.04.2023
3200.5010.47	0 Strassensanierung Bruggerwald	VAbst	45'000.00	B	58'052.00	-13'052.00	*	0.00	19.04.2023
3200.5010.48	0 Verkehrsmassnahmen Trottoir Habcherig	GR	12'000.00	B	2'406.90	9'593.10	*	0.00	19.04.2023
3200.5010.49	0 Strassensanierung Hübeli - Fussballplatz	VAbst	35'000.00	B	0.00	35'000.00	*	0.00	19.04.2023
3200.5010.50	0 Projektierung Neubau Bushaltestelle Nr. 35 Untersteckholzstrasse	GR	18'000.00	B	0.00	18'000.00	06	0.00	
3200.5010.65	0 Neubau Stichstrasse / Gaswerkstrasse bis zum nordöstlichen Createch-Perimeter	GR	649'000.00	B	452'527.20	196'472.80	06	0.00	

Verpflichtungskreditkontrolle

2023

GemoWin
Stadt Langenthal HRM2

	Beschluss	Org	Brutto-Kredit B/N	K. Ausgaben	Kreditsaldo + Restkredit - Überschreitung	CD	K. Einnahmen	Abge- rechnet
3200.5010.69	0 Projektierung UeO Nr. 36 "Schulwegsicherung Breifluhstrasse"	GR	11'500.00 B	0.00	11'500.00	06	0.00	
3200.5010.75	0 Erhaltungsmanagement Strasse; Dorfgasse, Abschnitt Haus-Nr. 59 - Brunnenrain; Ersatz Deckbelag	GR	140'000.00 B	114'876.80	25'123.20	01	0.00	
3200.5010.98	0 St. Urbanstrasse, Abschnitt Marktgasse bis Spitalplatz; Projektierung Gestaltung und Sanierung Strassenoberbau	GR	92'500.00 B	82'145.70	10'354.30	01	0.00	
3200.5020.02	0 Rindermatte; Wydenbach; Massnahme zum Hochwasserschutz; Rückhaltebecken mit gedrosseltem Abfluss	SIR	310'000.00 B	308'125.50	1'874.50	06	127'978.10	
3200.5090.01	0 Erhaltungsmanagement Strassen; Erhebung Strassenzustand und Werterhalt sowie Einführung eines Strassenkatasters ins Geografische Informationssystem GIS	GR	42'000.00 B	40'427.90	1'572.10	*	0.00	20.09.2023
3200.5610.06	0 Beitrag Stadt an Strassensanierung Büttbergstrasse (Kantonsstrasse Nr. 24), Abschnitt Dreilindenweg - Unterführung SBB	GR	502'000.00 B	520'900.35	-18'900.35	06	0.00	
3250	STRASSENBELEUCHTUNG		594'000.00	22'252.75	571'747.25		0.00	
3250.5010.50	0 Rumiweg; Ergänzung der Strassenbeleuchtung	SIR	24'000.00 B	22'252.75	1'747.25	06	0.00	
3250.5010.52	0 Ersatz Kabelanlage öffentliche Beleuchtung Untersteckholzstrasse, Abschnitt Elzweg - Burgenweg	GR	50'000.00 B	0.00	50'000.00	01	0.00	
3250.5010.53	0 Ersatz der Gasentladungs Lampen durch LED- Leuchtmittel	GR	520'000.00 B	0.00	520'000.00	01	0.00	
3400	KANALISATIONS- UND ABWASSER-REINIG.-ANLAGE (ARA)		7'087'200.00	2'348'902.09	4'738'297.91		0.00	
3400.5032.02	0 Rumiweg/Blumenstrasse; Ersatz Abwasseranlage	SIR	1'359'000.00 B	1'155'263.94	203'736.06	06	0.00	
3400.5032.05	0 Ausbau Abwasseranlagen Hofmattstrasse - Elzweg gemäss GEP-Massnahmen 51 - 56	SIR	3'122'000.00 B	66'371.50	3'055'628.50	01	0.00	
3400.5032.06	0 Reparatur Abwasserschächte 2020	VAbst	25'000.00 B	6'752.85	18'247.15	*	0.00	19.04.2023
3400.5032.07	0 Schachtsanierungen Stufe 1 und 2 Obersteckholz	GR	86'000.00 B	79'631.75	6'368.25	01	0.00	
3400.5032.62	0 Ausbau der Kanalisation Oberhardstrasse - Bäreggstrasse	VAbst	1'789'200.00 B	555'348.85	1'233'851.15	01	0.00	
3400.5032.94	0 GEP-Massnahmenplan Nr. 32, 33 + 64; Ersatz der Abwasserleitung in der Ringstrasse	GR	706'000.00 B	485'533.20	220'466.80	03	0.00	

Verpflichtungskreditkontrolle

2023

GemoWin
Stadt Langenthal HRM2

	Beschluss	Org	Brutto-Kredit	B/N	K. Ausgaben	Kreditsaldo + Restkredit - Überschreitung	CD	K. Einnahmen	Abge- rechnet
3500	VERMESSUNGSWESEN		54'000.00		50'702.95	3'297.05		0.00	
3500.5090.05	0 Neuvermessung und Vermarktungswesen	GR	54'000.00	B	50'702.95	3'297.05	01	0.00	
3800	OEFFENTLICHE ANLAGEN, BRUNNEN UND WEIHER		1'800'000.00		652'701.09	1'147'298.91		376'085.55	
3800.5090.02	R Rahmenkredit Kinderspieleplätze; Konzept und Massnahmenplan	StR	1'800'000.00	B	652'701.09	1'147'298.91	01	376'085.55	
3800.5090.03	O Objektkredit Projektierung Neugestaltung Kinderspieleplatz Haldeli	GR	17'500.00	B	13'338.90	4'161.10	06		
3800.5090.04	O Objektkredit Neugestaltung Kinderspieleplatz Haldeli	GR	282'500.00	B	254'722.30	27'777.70	06		
3800.5090.05	O Objektkredit Sanierung Kinderspieleplatz Rumpipark	GR	45'000.00	B	44'692.15	307.85	06		
3800.5090.06	O Objektkredit Projektierung Neugestaltung Kinderspieleplatz Schulzentrum Kreuzfeld	GR	16'500.00	B	11'104.00	5'396.00	06		
3800.5090.07	O Objektkredit Neugestaltung Kinderspieleplatz Schulzentrum Kreuzfeld	GR	168'500.00	B	147'434.04	21'065.96	06		
3800.5090.08	O Objektkredit Projektierung Neugestaltung Kinderspieleplatz Schulzentrum Hard	GR	11'000.00	B	11'426.00	-426.00	06		
3800.5090.09	O Objektkredit Neugestaltung Kinderspieleplatz Schulzentrum Hard	GR	160'000.00	B	136'322.05	23'677.95	06		
3800.5090.10	O Objektkredit Kinderspieleplatz Tierpark; Projektierung Neugestaltung	GR	30'000.00	B	28'276.65	1'723.35	08		
3800.5090.11	O Objektkredit Kinderspieleplatz Tierpark; Bauprojekt und Baubewilligungsverfahren	GR	12'000.00	B	5'385.00	6'615.00	01		
3900	SCHWIMMBAD		69'000.00		44'710.60	24'289.40		0.00	
3900.5040.08	O Projektierung für die Sanierung des Sanitär- und Garderobengebäudes	GR	69'000.00	B	44'710.60	24'289.40	01	0.00	
4	POLIZEI, MILITÄR, FEUERWEHR UND EINWOHNERKONTROLLE		5'712'214.00		4'828'030.45	884'183.55		1'865'815.20	
4020	STADTPOLIZEI		85'167.00		0.00	85'167.00		0.00	
4020.5060.04	O Ersatzbeschaffung aller Sammelparkuhren (grosse Ticketautomaten) TOM94 und TOM2008 mit neuen Autokennzeichen gesteuerten Sammelparkuhren	GR	85'167.00	B	0.00	85'167.00	06	0.00	

Verpflichtungskreditkontrolle

2023

	Beschluss	Org	Brutto-Kredit B/N	K. Ausgaben	Kreditsaldo + Restkredit - Überschreitung	CD	K. Einnahmen	Abge- rechnet
4060	SCHIESSEWESEN		1'610'000.00	1'626'528.62	-16'528.62		623'561.05	
4060.5040.11	0 Sanierung Schiessanlage Weier	SHR	1'610'000.00	1'626'528.62	-16'528.62	06	10'042.50	
4300	BESTATTUNGSWESEN		379'000.00	203'011.88	175'988.12		0.00	
4300.5040.10	0 Krematorium; Ersatz des Wärmetauschers der Rauchgasreinigungsanlage	GR	139'000.00	65'280.45	73'719.55	01	0.00	
4300.5040.11	0 Krematorium; Unterofenmauerung des Einäscherungssofens	GR	138'000.00	137'731.43	268.57	*	0.00	01.03.2023
4300.5040.12	0 Krematorium; Ersatz Aschenmühle	GR	102'000.00	0.00	102'000.00	01	0.00	
4400	FEUERWEHR		91'000.00	11'021.60	79'978.40		0.00	
4400.5040.03	0 Truppenunterkunft Feuerwehrmagazin; Projektierung Massnahmen Erdbbensicherheit	GR	66'000.00	11'021.60	54'978.40	01	0.00	
4400.5040.11	0 Feuerwehrmagazin und Truppenunterkunft; Projektierung Ersatz Warmwasser- aufbereitungsanlage und Erneuerung Duschanlage	GR	25'000.00	0.00	25'000.00	01	0.00	
4600	FACHBEREICH ZIVILSCHUTZ		3'547'047.00	2'987'468.35	559'578.65		1'242'254.15	
4600.5040.17	0 ZSA Sporthalle Hard; Teilemuerung	SHR	1'567'047.00	1'443'114.85	123'932.15	01	1'242'254.15	
4600.5060.05	0 Anschaffung von Schutzraumeinrichtungen	VAbst	1'980'000.00	1'544'353.50	435'646.50	07	0.00	
5	SOZIALWESEN		0.00	0.00	0.00		0.00	

Verpflichtungskreditkontrolle

2023

GemoWin
Stadt Langenthal HRM2

	Beschluss	Org	Brutto-Kredit	B/N	K. Ausgaben	Kreditsaldo + Restkredit - Überschreitung	CD	K. Einnahmen	Abge- rechnet
6			28'953'000.00		25'704'085.19	3'248'914.81		5'296'267.85	
6130	BILDUNG, KULTUR UND SPORT		6'000'000.00		5'069'140.91	930'859.09		554'470.00	
6130.5040.06	O Sporthalle Hard; Sanierung mit Minergie Modernisierung	VAbst	6'000'000.00	B	5'069'140.91	930'859.09	*	554'470.00	22.02.2023
6130.5040.06 T	Sporthalle Hard; Sanierung mit Minergie Modernisierung		5'500'000.00	B					
6130.5040.06 T	Sporthalle Hard; Sanierung mit Minergie Modernis.; Nachkredit für Regenwasser-Entwässerung	GR	500'000.00	B					
6160	BEITRAEGE AN SPORTVEREINE		2'050'000.00		1'089'050.70	960'949.30		0.00	
6160.5090.02	R Rahmenkredit Zukunft Eissport Langenthal	VAbst	2'050'000.00	B	1'089'050.70	960'949.30	*	0.00	20.09.2023
6160.5090.03	O Objektkredit Zukunft Eissport Langenthal; Neubau Eissporthalle Hard - Planungsverfahren	GR	965'000.00	B	239'015.05	725'984.95			
6160.5090.03 T	Objektkredit Zukunft Eissport Langenthal; Neubau Eissporthalle Hard - Planungsverfahren - Grundwasserschutzzone	GR	15'000.00	B					
6160.5090.03 T	Objektkredit Zukunft Eissport Langenthal; Neubau Eissporthalle Hard - Planungsverfahren - Prozessbegleitung	GR	136'000.00	B					
6160.5090.03 T	Objektkredit Zukunft Eissport Langenthal; Neubau Eissporthalle Hard - Planungsverfahren - Umsetzung	GR	814'000.00	B					
6160.5090.04	O Objektkredit Zukunft Eissport Langenthal; Neubau Eissporthalle Hard - Finanzierungs- und Organisationsmodelle	GR	230'000.00	B	126'789.70	103'210.30			
6160.5090.05	O Objektkredit Zukunft Eissport Langenthal; Weiterbetrieb Eissporthalle Schoren - Infrastrukturaufwand	GR	716'000.00	B	715'622.90	377.10			
6160.5090.05 T	Objektkredit Zukunft Eissport Langenthal; Weiterbetrieb Eissporthalle Schoren - Infrastrukturaufwand; Eigentumsbereinigung	GR	226'000.00	B					
6160.5090.05 T	Objektkredit Zukunft Eissport Langenthal; Weiterbetrieb Eissporthalle Schoren - Infrastrukturaufwand; Sanierungsbeitrag	GR	438'000.00	B					
6160.5090.05 T	Objektkredit Zukunft Eissport Langenthal; Weiterbetrieb Eissporthalle Schoren - Infrastrukturaufwand; Sanierungsbeitrag	GR	438'000.00	B					
6210	STADTTHEATER		14'700'000.00		14'677'327.96	22'672.04		4'738'432.00	
6210.5040.01	O Renovation des Stadttheaters	VAbst	14'700'000.00	B	14'677'327.96	22'672.04	06	4'738'432.00	

Verpflichtungskreditkontrolle

2023

GemoWin
Stadt Langenthal HRM2

	Beschluss	Org	Brutto-Kredit B/N	K. Ausgaben	Kreditsaldo + Restkredit - Überschreitung	CD	K. Einnahmen	Abge- rechnet
6600	VOLKSCHULE (Zentrale Aufgaben)		1'503'000.00	1'351'517.15	151'482.85		0.00	
6600.5060.56	R Rahmenkredit " ict4kids2"	VAbst	1'403'000.00	1'270'959.15	132'040.85	06	0.00	
6600.5060.58	O Projektkredit ict4kids2; Bauliches	GR	148'200.00	93'755.65	54'444.35			
6600.5060.58	T Objektkredit ict4kids2; Bauliches (Erweiterung Netzwerk- und LWL-Infrastruktur)	GR	68'200.00					
6600.5060.58	T Objektkredit ict4kids2; Bauliches (Bauliche Massnahmen)	GR	65'100.00					
6600.5060.58	T Objektkredit ict4kids2; Bauliches (EDV-Installation)	GR	14'900.00					
6600.5060.59	O Objektkredit ict4kids2; Dienstleistungen	GR	52'000.00	50'037.95	1'962.05			
6600.5060.59	T Objektkredit ict4kids2; Dienstleistungen (Beratungsdienstleistungen)	GR	10'750.00					
6600.5060.59	T Objektkredit ict4kids2; Dienstleistungen (Computergestütztes Lernen und Arbeiten)	GR	5'500.00					
6600.5060.59	T Objektkredit ict4kids2; Dienstleistungen (Beratungs- und Schuldienstleistungen)	GR	35'750.00					
6660.5060.57	O Objektkredit ict4kids2; ICT-Infrastruktur	GR	1'110'000.00	1'127'165.55	-17'165.55			
6600.5060.57	T Objektkredit ict4kids2; ICT-Infrastruktur (Bereitstellung ICT-Infrastruktur)	GR	745'000.00					
6600.5060.57	T Objektkredit ict4kids2; ICT-Infrastruktur (Bereitstellung Drucker)	GR	130'000.00					
6600.5060.57	T Objektkredit ict4kids2; ICT-Infrastruktur (Installation der Bibliothekssoftware in den Schulzentren Elzmatte und Hard)	GR	22'000.00					
6600.5060.57	T Objektkredit ict4kids2; ICT-Infrastruktur (Erweiterung Multimediaanlagen)	GR	170'000.00					
6600.5060.57	T Objektkredit ict4kids2; ICT-Infrastruktur (Makerspace)	GR	43'000.00					
6600.5090.01	O Projekt Erweiterte Schulplanung	GR	100'000.00	80'558.00	19'442.00	01	0.00	
6610	SCHULZENTRUM 1 (Kreuzfeld I - III inkl. Turnhalle 1)		1'480'000.00	1'387'727.90	92'272.10		0.00	
6610.5040.27	O Zwischensanierung Schulhaus Kreuzfeld 3	GR	1'480'000.00	1'387'727.90	92'272.10	01	0.00	
6610.5040.27	T Zwischensanierung Schulhaus Kreuzfeld 3	GR	1'320'000.00					
6610.5040.27	T Zwischensanierung Schulhaus Kreuzfeld 3; Nachkredit	GR	160'000.00					

Verpflichtungskreditkontrolle

2023

GemoWin
Stadt Langenthal HRM2

	Beschluss	Org	Brutto-Kredit	B/N	K. Ausgaben	Kreditsaldo + Restkredit - Überschreitung	CD	K. Einnahmen	Abge- rechnet
6620	SCHULZENTRUM 3 (Hard)		395'000.00		8'820.65	386'179.35		0.00	
6620.5040.02	0 Anschluss an den Wärmeverbund Hard	SIR	395'000.00	B	8'820.65	386'179.35	01	0.00	
6630	SCHULZENTRUM 3 (Elzmatte)		805'000.00		581'207.05	223'792.95		0.00	
6630.5040.11	0 Zwischensanierung; Ersatz der Bodenbläge, Beleuchtung und Sonnenschutz in den Schulzimmer	SIR	530'000.00	B	432'916.25	97'083.75	01	0.00	
6630.5040.12	0 Ersatz Sportbelag und Erneuerung Sportgeräte in der Turnhalle	GR	90'000.00	B	85'439.50	4'560.50	*	0.00	
6630.5040.13	0 Projektierung Erneuerung Turnhalle Elzmatte	SIR	185'000.00	B	62'851.30	122'148.70	01	0.00	
6650	SCHULZENTRUM OBERSTECKHOLZ		55'000.00		58'788.65	-3'788.65		3'365.85	
6650.5040.01	0 Umbauarbeiten für Basisstufe	VAbst	55'000.00	B	58'788.65	-3'788.65	6	3'365.85	
6700	TAGESCHULE		185'000.00		101'969.25	83'030.75		0.00	
6700.5040.01	0 Projektierung Umnutzung Hauswirtschaftsschule in eine Tagesschule	SIR	185'000.00	B	101'969.25	83'030.75	01	0.00	
6900	KINDERGARTEN		1'300'000.00		1'290'491.97	9'508.03		0.00	
6900.5040.07	0 Kindergarten Bäregg 1; Projektierung Ersatz Fenster, Sonnenschutz und Innensanierung	GR	20'000.00	B	9'787.80	10'212.20	06	0.00	16.11.2022
6900.5040.13	0 Projektierung Neubau 3-fach Kindergarten Schulzentrum Kreuzfeld	SIR	375'000.00	B	371'016.66	3'983.34	01	0.00	
6900.5040.14	0 Projektierung Neubau 2-fach Kindergarten Schulzentrum Elzmatte	SIR	350'000.00	B	348'723.34	1'276.66	01	0.00	
6900.5040.15	0 Projektierung Neubau 3-fach Kindergarten mit Tagesschule Schulzentrum Hard	SIR	555'000.00	B	560'964.17	-5'964.17	01	0.00	
6940	TURNHALLENSTRASSE 22		480'000.00		88'043.00	391'957.00		0.00	
6940.5040.02	0 Projektierung Erneuerung Musikschul- und Bibliotheksgebäude	SIR	480'000.00	B	88'043.00	391'957.00	01	0.00	

11.8 Nachkredite

Nachkredite - Rechnung 2023

In der Liste sind nur Nachkredite > Fr. 3'000.00 aufgeführt.

Laufende Rechnung		Rechnung	Budget	Budget	Budget	Total Nachkredite	Beschluss-	Begründung
Konto	Institutionelle Gliederung LR	Aufwand	Aufwand	Aufwand	Überschreitungen	Aufwand	datum	
01.00.3100.10	Büromaterial, Drucksachen, Inserate	32'986.45	18'000	18'000	14'986	24'250	GRB 29.03.23	Kommunale Abstimmung vom 18.06.23; Drucksachen und Versand
01.50.3010.10	Besoldungen und Entschädigungen	157'511.60	154'500	154'500	3'012	3'012	GRB 27.03.24	Belastung Stundenauszahlungen Stv. Sekretariat Stadtrat und GPK. Kosten wurden nicht im Budget 2023 eingestellt.
02.00.3636.03	Beiträge für Fürsorge, Sozialpolitik Gemeinnützigkeit und Gesundheitspflege	18'000.00	1'000	1'000	17'000	18'000	GRB 09.08.23	Anteilige Defizitdeckung Cafeteria Verwaltungsgebäude
02.00.3636.72	Oberaarauer Sportgala; Unterstützungsbeitrag	5'000.00	0	0	5'000	5'000	GRB 09.08.23	Oberaarauer Sportgala; Unterstützungsbeitrag
02.00.3636.75	Verein Goldener Violinechlüssel; Unterstützungsbeitrag	5'000.00	0	0	5'000	5'000	GRB 05.07.23	Verleihungsfeier Goldener Violinechlüssel an Th. Aeschbacher
02.00.3636.84	175 Jahre Offiziersgesellschaft Langenthal und Umgebung; Sponsoringbeitrag	3'000.00	0	0	3'000	3'000	GRB 24.08.22	Offiziersgesellschaft Langenthal; 175-Jahr-Jubiläum
02.00.3636.85	Zukunft Eissport L'thal (SCL); Umsetz. Projekt "Reform"	150'000.00	0	0	150'000	150'000	GRB 07.12.22	Zukunft Eissport Langenthal (SCL); Umsetzung. Projekt "Reform"
03.00.3132.55	Honorare, Arbeitsleistungen Dritter	31'547.95	0	0	31'548	68'700	GRB 26.04.23	Folgeauftrag für Phase 3 "Nachführen des Stadtarchives
03.50.3010.40	Rückstellung nicht ausbezahlte Ferien- und Überzeithaben	28'141.80	0	0	28'142	28'142	GRB 27.03.24	Gebundene Ausgabe. Erhöhung Rückstellung gemäss HRM2
03.50.3010.50	Leistungsprämien	33'495.60	7'500	7'500	25'996	26'000	GRB 15.11.23	Leistungsabteilungen Mitglieder Verwaltungsleitung
03.50.3053.10	Unfallversicherungsbeiträge	164'887.25	148'700	148'700	16'187	16'187	GRB 17.08.22 GRB 27.03.24	Schaffung neue Stelle "Projektleiter/-in Umwelt und Energie" Definitive Prämienrechnung Generali noch ausstehend. Budgetüberschreitung war im laufenden Jahr nicht absehbar.
04.00.3100.10	Büromaterial, Drucksachen, Inserate	31'504.45	26'000	26'000	5'504	5'504	GRB 27.03.24	Im Rechnungsjahr 2023 wurden mehr Briefe und Unterlagen verschickt als angenommen. Deshalb musste Ende Jahr eine grössere Bestellung für Briefcouvert getätigt werden.
04.51.3636.01	Agglomerationsbeitrag. Allgemeine Verwaltung	85'915.50	70'800	70'800	15'116	15'150	GRB 23.08.23	Region Oberaarau; Erhöhung Mitgliederbeiträge
14.00.3133.50	Telefon- und Kommunikationsgebühren Verwaltung	60'168.05	47'300	47'300	12'868	12'868	GRB 27.03.24	Am 6. Juli 2022 wurde für das Projekt MFA ein Verpflichtungskredit für Telefon- und Kommunikationsgebühren der Verwaltung ab 2023 bewilligt und die zentralen Dienste wurden mit dem weiteren Vollzug beauftragt. Im Budgetprozess 2023 wurde leider vergessen, den bewilligten Verpflichtungskredit zu erfassen.
20.00.3010.60	Treueprämie	8'819.00	5'700	5'700	3'119	3'119	GRB 27.03.24	Vorzeitige Pensionierung einer Mitarbeiterin per Ende April 2023. Anteilsmässige Treueprämie wurde nicht im Budget 2023 eingestellt.
20.00.3134.10	Hafpflicht- und Sachversicherungsprämien	56'900.15	20'000	20'000	36'900	36'900	GRB 13.07.2022 27.03.04	Abschluss Cyber-Crime-Risk-Versicherung Die vom Gemeinderat bewilligte Cyberversicherung ist mit Fr. 37'850.00 einiges teurer als beantragt.
21.00.3430.10	Baulicher Unterhalt	161'562.39	131'400	131'400	30'162	166'000	GRB 01.03.23	Behebung der Elektromängel im Chouffhüsi
21.00.3439.10	Strom, Wasser, Abwasser	44'576.50	35'700	35'700	8'877	8'877	GRB 27.03.24	Stark steigende Rohstoff- und Energiekosten infolge der geopolitischen Lage.
21.00.3439.20	Heizmaterialien	70'642.55	40'000	40'000	30'643	30'643	GRB 27.03.24	Stark steigende Rohstoff- und Energiekosten infolge der geopolitischen Lage.

Nachkredite - Rechnung 2023

In der Liste sind nur Nachkredite > Fr. 3'000.00 aufgeführt.

Laufende Rechnung	Rechnung Aufwand	Budget Aufwand	Budget Überschreitungen	Total Nachkredite Aufwand	Beschluss-datum	Begründung
Konto 2100.3940.00	Institutionelle Gliederung LR Verrechneter Zinsaufwand					
2100.3940.00	Liegenschaften des FV	250'700	246'681	246'681	GRB 27.03.24	Interne Verrechnung. Nicht erfolgswirksam.
2150.3120.10	Verwaltungsliegenschaften	17'000	43'900	43'900	GRB 27.03.24	Stark steigende Rohstoff- und Energiekosten infolge der geopolitischen Lage.
2150.3120.20	Verwaltungsliegenschaften	19'000	38'118	38'118	GRB 27.03.24	Stark steigende Rohstoff- und Energiekosten infolge der geopolitischen Lage.
2150.3130.50	Verwaltungsliegenschaften	6'800	32'926	32'926	GRB 27.03.24	Einbau Brandmaldeanlage Stadtarchiv Bahnhofstrasse 16/16a. Bewilligt durch GR Geschäftsfall 2022-0517
2150.3144.10	Verwaltungsliegenschaften	68'200	68'163	68'163	GRB 19.04.23 27.03.04	Ersatz Wasserenthärungsanlage in der Alten Mühle.
2155.3120.10	Verwaltungszentrum - Hausdienst	62'000	13'411	13'411	GRB 27.03.24	Stark steigende Rohstoff- und Energiekosten infolge der geopolitischen Lage.
2155.3120.20	Verwaltungszentrum - Hausdienst	45'000	24'986	24'986	GRB 27.03.24	Stark steigende Rohstoff- und Energiekosten infolge der geopolitischen Lage.
2200.3401.01	Kapitaldienst	0	29'979	29'979	GRB 27.03.24	Steigende (Verrechnungs-)Zinssätze gegenüber dem Budgetzeitpunkt.
2200.3406.10	Kapitaldienst	426'000	401'989	401'989	GRB 27.03.24	Höhere Zinskosten aufgrund steigender Zinssätze gegenüber dem Budgetzeitpunkt.
2200.3409.47	Kapitaldienst	0	78'123	78'123	GRB 27.03.24	Steigende (Verrechnungs-)Zinssätze gegenüber dem Budgetzeitpunkt.
2200.3420.20	Kapitaldienst	23'000	10'003	10'003	GRB 27.03.24	Kosten für Darlehensaufnahme höher als budgetiert.
2500.3300.10	Abschreibungen	480'000	69'301	69'301	GRB 27.03.24	Einzelne Projekte konnten früher als erwartet abgeschlossen werden bzw. die Aktivierung wurde frühzeitiger vorgenommen, da die Projekte nahezu abgeschlossen sind. Dies wurde bei der Budgetierung so nicht erwartet.
2500.3300.20	Abschreibungen	0	3'645	3'645	GRB 27.03.24	Nicht budgetierte Abschreibungen im Bereich Wasserbau.
2500.3300.60	Abschreibungen	113'000	15'391	15'391	GRB 27.03.24	Einzelne Projekte konnten früher als erwartet abgeschlossen werden bzw. die Aktivierung wurde frühzeitiger vorgenommen, da die Projekte nahezu abgeschlossen sind. Dies wurde bei der Budgetierung so nicht erwartet.
2500.3301.40	Abschreibungen	1'280'704.00	1'280'704	1'280'704	GRB 27.03.24	Ausserplanmässige Abschreibungen der Planungskosten der Hochbauten VV
2500.3320.90	Abschreibungen	348'000	97'343	97'343	GRB 27.03.24	Einzelne Projekte konnten früher als erwartet abgeschlossen werden bzw. die Aktivierung wurde frühzeitiger vorgenommen, da die Projekte nahezu abgeschlossen sind. Dies wurde bei der Budgetierung so nicht erwartet.
2500.3894.00	Abschreibungen	0	385'765	385'765	GRB 27.03.24	Überschuss-Ausgleich in die politische Reserve. Da mit einem Defizit budgetiert wurde, konnte in dieser Position kein Betrag eingestellt werden.
2700.3130.50	Verwaltungskosten PK	120'000	12'950	12'950	GRB 27.03.24	Die Verwaltungsausgaben für die PK sind prozentual vertraglich fixiert. Die Überschreitung hängt von dem zu verwaltenden Vermögen und den Lohnaufwendungen ab

Nachkredite - Rechnung 2023

In der Liste sind nur Nachkredite > Fr. 3'000.00 aufgeführt.

Laufende Rechnung		Rechnung	Budget	Budget	Budget	Total Nachkredite	Beschluss-	Begründung
Konto	Institutionelle Gliederung LR	Aufwand	Aufwand	Überschreitungen	Aufwand	Aufwand	datum	
2800.3090.10	Aus- und Weiterbildungskosten	6'710.00	2'000	4'710	6'500	GRB 09.11.22	Weiterbildung einer Mitarbeitenden zur "Sozialversicherungsfachfrau	
3000.3010.20	Löhne an nebenamtliches Personal	9'335.60	200	9'136	22'200	GRB 23.11.22	Stadtbauamt - Allgemeines	
3000.3130.50	Dienstleistungen Dritter	11'658.90	5'600	6'059	20'000	GRB 01.03.23	Parz.4428-4458; Erarbeitung ÜO und Dienstbarkeitsregelung Abwasseranlagen.	
3000.3132.55	Honorare an Architekten und Ingenieure	183'775.60	105'000	78'776	175'000	GRB 09.11.22	Auslagerung Bauherrenvertretung für dringliche Vorhaben im Fachbereich Hochbau.	
3040.3120.10	Strom, Wasser, Abwasser	11'690.95	8'000	3'691	3'691	GRB 27.03.24	Stark steigende Rohstoff- und Energiekosten infolge der geopolitischen Lage.	
3040.3144.10	Baulicher Unterhalt	67'562.45	33'000	34'562	34'562	GRB 27.03.24	Sammelbudgetierte Position. Ausgleich innerhalb der Sammelbudgetierung baulicher Unterhalt.	
3050.3111.30	Maschinen, Geräte, Fahrzeuge	49'060.40	20'000	29'060	30'000	GRB 17.05.23	Ersatz für das Elektrofahrzeug Goupil G2, Baujahr 2021.	
3060.3130.50	Dienstleistungen Dritter	758'501.44	746'000	12'501	12'501	GRB 27.03.24	Grössere Abfallmengen als erwartet. Benötigte Leistungen von Drittanbieter.	
3060.3151.00	Unterhalt, Reparaturen an Fahmis	41'261.92	20'000	21'262	40'000	GRB 05.07.23	Kehrichtfahrzeug; Reparatur am Pressecontainer	
3060.3409.00	Verrechner Zinsaufwand	12'003.90	5'200	6'804	6'804	GRB 27.03.24	Steigende (Verrrechnungs-)Zinssätze gegenüber dem Budgetzeitpunkt.	
3090.3010.10	Besoldungen	386'751.15	347'700	39'051	39'051	GRB 27.03.24	Diverse Doppelbesetzungen, welche nicht im Budget 2023 eingestellt wurden.	
3210.3632.00	Beitrag an den Hochwasserschutzverband unteres Langental	119'393.00	100'000	19'393	19'393	GRB 27.03.24	Höhere Kosten gemäss Abrechnung des Gemeindeverbandes Hochwasserschutz unteres Langental.	
3250.3120.15	Stromverbrauch Strassenbeleuchtung	227'728.25	179'200	48'528	48'528	GRB 27.03.24	Steigende Strompreise (Hoch- und Niedertarif fast doppelt so hoch wie 2022).	
3400.3132.55	Honorare, Arbeitsleistungen Dritter	55'355.50	25'000	30'356	30'356	GRB 18.10.23 27.03.04	Ausarbeitung Übernahme und Sanierungsprojekt für private Kanalisation Hausmattstrasse. Mehraufwände wegen Drittprojekten gegen Ende Jahr. Letzte Rechnungen ging erst Ende Dezember 2023.	
3400.3510.50	Einlage Kanalisationsanschlussgebühren in Spezialfinanzierung Wiederbeschaffungswert	563'183.90	0	563'184	563'184	GRB 27.03.24	Erhöhte Einlage in die Vorfinanzierung Werterhalt gemäss kantonalen Bestimmungen.	
3400.3634.01	Betriebskostenbeitrag an ZALA	1'906'224.40	1'776'000	130'224	130'224	GRB 27.03.24	Erhöhter Betriebskostenbeitrag gemäss Abrechnung Zala AG.	
3500.3132.55	Honorar des Grundbuchgeometers für Nachführung Vermessungswerk	24'612.75	20'000	4'613	4'613	GRB 27.03.24	Sammelbudgetierte Position. Ausgleich innerhalb der Sammelbudgetierung Bauwesen.	
3700.3010.60	Treuereprämie	3'000.00	0	3'000	3'000	GRB 27.03.24	Pensionierung eines Mitarbeiters. Anteilmässige Treuereprämie wurde versehentlich nicht im Budget 2023 eingestellt.	
4020.3010.10	Besoldungen	465'303.35	443'400	21'903	21'903	GRB 27.03.24	Doppelbesetzung aufgrund Zivildienst eines Mitarbeiters. Anstellung einer Aushilfskraft. Es wurde anlässlich Bewilligung der Doppelbesetzung kein Nachkredit im Budget 2023 beantragt.	
4020.3100.10	Büromaterial, Drucksachen, Inserate	17'550.82	10'500	7'051	7'051	GRB 27.03.24	Sammelbudgetierte Position. Ausgleich innerhalb der Sammelbudgetierung AfBS.	

Nachkredite - Rechnung 2023

In der Liste sind nur Nachkredite > Fr. 3'000.00 aufgeführt.

Laufende Rechnung	Rechnung	Budget	Budget	Budget	Total Nachkredite	Beschluss-	Begründung
Konto	Institutionelle Gliederung LR	Aufwand	Aufwand	Überschreitungen	Aufwand	datum	
4020.3120.10	Strom, Wasser, Abwasser	1'4'055.16	9'500	4'555	4'555	GRB 27.03.24	Stark steigende Rohstoff- und Energiekosten infolge der geopolitischen Lage.
4020.3130.50	Dienstleistungen Dritter	531'399.20	463'000	68'399	68'399	GRB 27.03.24	Sammelbudgetierte Position. Ausgleich innerhalb der Sammelbudgetierte Af65.
4020.3140.10	Baulicher Unterhalt Grundstücke	6'333.20	2'100	4'233	4'233	GRB 27.03.24	Sammelbudgetierte Position. Ausgleich innerhalb der Sammelbudgetierte Af65.
4020.3160.20	Mieten, Pachten, Leasing	63'158.40	55'500	7'658	7'658	GRB 27.03.24	Bei der Erneuerung des Vertrages für die Parkplatzbewirtschaftung der 12 oberirdischen Parkplätze beim Migros Wiesenstrasse wurde festgestellt, dass die Gebührenerhöhung im Jahr 2022, welche die Höhe der Abgeltung gemäss der Vereinbarung direkt beeinflusst, nicht berücksichtigt wurde. Zu Lasten des Jahres 2023 wurde die Differenz der vertraglichen Abgeltung nachbezahlt.
4060.3120.10	Strom, Wasser, Abwasser	10'298.08	5'500	4'798	4'798	GRB 27.03.24	Sammelbudgetierte Position. Ausgleich innerhalb der Sammelbudgetierte Schiesswesen.
4070.3010.30	Löhne an Reinigungspersonal	5'281.70	2'200	3'082	3'082	GRB 27.03.24	Der Anlagenwart fiel während längerer Zeit gesundheitlich aus. Bestimmte Reinigungsarbeiten wurden durch die Reinigungsfachkraft ausgeführt.
4070.3120.10	Strom, Wasser, Abwasser	23'858.22	15'000	8'858	8'858	GRB 27.03.24	Stark steigende Rohstoff- und Energiekosten infolge der geopolitischen Lage.
4070.3940.00	Verechneter Zinsaufwand	5'503.30	1'400	4'103	4'103	GRB 27.03.24	Interne Verrechnung. Nicht erfolgswirksam.
4300.3120.10	Strom, Wasser, Abwasser	57'771.37	38'000	19'771	19'771	GRB 27.03.24	Stark steigende Rohstoff- und Energiekosten infolge der geopolitischen Lage.
4300.3940.00	Verechneter Zinsaufwand	27'231.55	7'100	20'132	20'132	GRB 27.03.24	Interne Verrechnung. Nicht erfolgswirksam.
4400.3010.20	Entschädigungen an Funktionäre des Stabes	35'125.70	14'000	21'126	21'126	GRB 24.01.24	Erhöhung der Jahresentschädigungen.
4400.3120.10	Strom, Wasser, Abwasser	16'497.21	12'000	4'497	4'497	GRB 27.03.24	Stark steigende Rohstoff- und Energiekosten infolge der geopolitischen Lage.
4400.3130.45	Telefon- und Alarminrichtungsgebühren	26'503.15	23'000	3'503	3'503	GRB 27.03.24	Eine Rechnung (Fr. 1'185.20, Müller AG) im besagten Konto wurde versehentlich falsch kontiert.
4400.3144.10	Baulicher Unterhalt	88'902.12	85'900	3'002	3'002	GRB 27.03.24	Sammelbudgetierte Position. Ausgleich innerhalb der Sammelbudgetierte baulicher Unterhalt.
4400.3409.00	Zinsaufwand	48'361.20	29'900	18'461	18'461	GRB 27.03.24	Steigende (Verrechnungs-)Zinssätze gegenüber dem Budgetzeitpunkt.
5000.3132.55	Honorare, Arbeitsleistungen Dritter	148'912.29	19'000	129'912	161'000	GRB 12.10.22	Massnahme zur Entlastung der Sozialarbeitenden.
5000.3199.91	Schadenereignis KESB	58'775.65	5'000	53'776	53'776	GRB 27.03.24	Was in der Rechnungsführung von Beistandschaften als Schaden gewertet wird, ist sehr eng formuliert. Der Fachbereich KESB verwaltet am 31. Januar 2023 bei rund 320 Mandaten einen Bestand von rund 14 Millionen Franken. Als Schaden wird formuliert, wenn die KESB feststellt, dass die Beistandsperson für die verbeiständete Person besser hätte wirtschaften können. Den erhöhten Aufwendungen steht ein erhöhter Ertrag in entsprechendem Umfang aus Versicherungsleistungen gegenüber.

Nachkredite - Rechnung 2023

In der Liste sind nur Nachkredite > Fr. 3'000.00 aufgeführt.

Laufende Rechnung	Rechnung	Budget	Budget	Budget	Total Nachkredite	Beschluss-	Begründung
Konto	Institutionelle Gliederung LR	Aufwand	Aufwand	Überschreitungen	Aufwand	datum	
6010.3611.10	Schulgelde an Kanton (Quarta)	531'210.90	511'500	19'711	19'711	GRB 27.03.24	Gebundene Ausgabe. Abrechnung gemäss Lastenausgleich Kanton Bern
6010.3611.32	Gemeindebeitrag Lehrertöhhne Primarstufe	2'993'269.10	2'835'700	157'569	157'569	GRB 27.03.24	Gebundene Ausgabe. Abrechnung gemäss Lastenausgleich Kanton Bern
6010.3611.34	Gemeindebeitrag Lehrertöhhne Kindergarten	947'934.65	915'500	32'435	32'435	GRB 27.03.24	Gebundene Ausgabe. Abrechnung gemäss Lastenausgleich Kanton Bern
6040.3136.56	Honorare Schulzahnärzte/Fachpersonal	60'947.74	55'000	5'948	5'948	GRB 27.03.24	Sammelbudgetierte Position. Ausgleich innerhalb der Sammelbudgetierung ABIKuS.
6080.3632.10	Betreuungsgutscheine an auswärtige Kitas	583'685.65	480'000	103'686	103'686	GRB 27.03.24	Gebundene Ausgaben gemäss Vertrag.
6080.3636.30	Krippenverein Langenthal	679'953.30	600'000	79'953	79'953	GRB 27.03.24	Gebundene Ausgaben gemäss Vertrag.
6080.3636.31	Regionale Kinder- und Jugendarbeit TOKJO; Defizitbeitrag	760'092.00	710'000	50'092	50'092	SR 31.10.22	Beitritt Madiswil zur offenen Kinder- und Jugendarbeit Oberaargau.
6130.3101.25	Reinigungs- und Waschmaterial	10'242.88	7'000	3'243	3'243	GRB 27.03.24	Sammelbudgetierte Position. Ausgleich innerhalb der Sammelbudgetierung Sportanlagen.
6130.3101.70	Verbrauchs-, Unterhalts- und Hilfsmaterial	14'187.25	10'000	4'187	4'187	GRB 27.03.24	Sammelbudgetierte Position. Ausgleich innerhalb der Sammelbudgetierung Sportanlagen.
6130.3120.10	Strom, Wasser, Abwasser	130'004.56	85'000	45'005	45'005	GRB 27.03.24	Stark steigende Rohstoff- und Energiekosten infolge der geopolitischen Lage.
6130.3130.50	Dienstleistungen Dritter	15'810.74	9'000	6'811	6'811	GRB 27.03.24	Sammelbudgetierte Position. Ausgleich innerhalb der Sammelbudgetierung Sportanlagen.
6130.3134.10	Haftpflicht- und Sachversicherungsprämien	20'480.60	16'700	3'781	3'781	GRB 27.03.24	Höhere Versicherungsprämien gemäss Prämienzusammenzug des Finanzamts.
6130.3149.10	Baulicher Unterhalt	240'637.45	233'500	7'137	7'137	GRB 27.03.24	Sammelbudgetierte Position. Ausgleich innerhalb der Sammelbudgetierung Sportanlagen.
6130.3636.01	Betriebskostenbeitrag an Turnhalle Heilpädagogische Schule	57'191.40	52'000	5'191	5'191	GRB 27.03.24	Gemäss Gemeinderatsbeschluss vom 3. Dezember 2014 beteiligt sich die Stadt Langenthal an den Betriebs- und Unterhaltskosten der Turnhalle mit 60%. Lohnerrhöhung beim Personal der HPS und höhere Energiekosten führten zur Überschreitung des Budgets.
6140.3010.20	Löhne an nebenamtliches Personal	88'936.75	67'200	21'737	21'737	GRB 27.03.24	Budgetiert wurde auf Basis eines ordentlichen Betriebsjahres und gemäss den Vorfahren. Aufgrund von krankheitsbedingten Personalausfällen musste zusätzlich nebenamtliches Personal beschäftigt werden. Hinzu kommt ein absoluter Besucherrekord in der Saison 2023 (über 119'000 Personen), was zusätzliches Personal an der Kasse, mehr Aufsichtstätigkeiten und Gartenarbeiten notwendig machten.
6140.3010.30	Löhne an Reinigungspersonal	39'709.20	30'500	9'209	9'209	GRB 27.03.24	Budgetiert wurde auf der Basis eines ordentlichen Betriebsjahres. Wegen des Besucherrekords in der Saison 2023 mussten die Reinigungstätigkeiten intensiviert werden.
6140.3101.25	Reinigungs- und Waschmaterial	44'158.73	34'000	10'159	10'159	GRB 27.03.24	Sammelbudgetierte Position. Ausgleich innerhalb der Sammelbudgetierung Schwimmbad.
6140.3120.10	Strom, Wasser, Abwasser	139'569.31	120'000	19'569	19'569	GRB 27.03.24	Nach wie vor sehr hohe Rohstoff- und Energiekosten.

Nachkredite - Rechnung 2023

In der Liste sind nur Nachkredite > Fr. 3'000.00 aufgeführt.

Laufende Rechnung		Rechnung	Budget	Budget	Budget	Total Nachkredite	Beschluss-	Begründung
Konto	Institutionelle Gliederung LR	Aufwand	Aufwand	Überschreitungen	Aufwand	Aufwand	datum	
61.40.3120.20	Heizmaterialien	29'644.40	25'000	4'644	29'644.40	4'644	GRB 27.03.24	Nach wie vor sehr hohe Rohstoff- und Energiekosten.
61.40.3130.50	Dienstleistungen Dritter	29'862.39	19'000	10'862	29'862.39	10'862	GRB 27.03.24	Sammelbudgetierte Position. Ausgleich innerhalb der Sammelbudgetierung Schwimmbad.
61.40.3149.10	Baulicher Unterhalt	96'678.55	85'200	11'479	96'678.55	11'479	GRB 27.03.24	Sammelbudgetierte Position. Ausgleich innerhalb der Sammelbudgetierung Schwimmbad.
61.40.3910.10	Arbeitsleistungen anderer Dienstzweige	28'318.15	25'000	3'318	28'318.15	3'318	GRB 27.03.24	Interne Verrechnung. Nicht Erfolg wirksam. Zusätzliche Aufwendungen durch die Stadtgärtnerei an der Umgebung.
61.50.3171.45	Sporttage, Lager	19'782.15	15'000	4'782	19'782.15	4'782	GRB 27.03.24	Sammelbudgetierte Position. Ausgleich innerhalb der Sammelbudgetierung Schwimmbad.
61.60.3634.24	Kunsteisbahn Langenthal AG; Beitrag an Machbarkeitsstudie Sanierung Eissporthalle Schoren	32'000.00	0	32'000	32'000.00	32'000	GRB 30.08.23	KEB; Beitrag. an Machbarkeitsstudie für Sanierung Eissporthalle Schoren.
62.10.3010.20	Löhne an nebenamtliches Personal	134'209.15	97'300	36'909	134'209.15	36'909	GRB 20.09.23 27.03.24	Theater; Konzept Gastronomie 2023; Mehrkosten Personal.
62.10.3105.40	Lebensmittel und Getränke	3'818.60	0	3'819	3'818.60	3'819	GRB 20.09.23	Theater; Konzept Gastronomie 2023; Anschaffung Lebensmittel.
62.10.3120.10	Strom, Wasser, Abwasser	26'290.60	20'000	6'291	26'290.60	6'291	GRB 27.03.24	Stark steigende Rohstoff- und Energiekosten infolge der geopolitischen Lage.
62.10.3120.20	Heizmaterialien	48'167.85	35'000	13'168	48'167.85	13'168	GRB 27.03.24	Stark steigende Rohstoff- und Energiekosten infolge der geopolitischen Lage.
62.10.3130.58	Aufwendungen für Gastspiele	423'840.92	412'500	11'341	423'840.92	11'341	GRB 27.03.24	Sammelbudgetierte Position. Ausgleich innerhalb der Sammelbudgetierung Stadttheater.
62.10.3134.10	Häufiglich- und Sachversicherungsprämien	27'966.65	23'700	4'267	27'966.65	4'267	GRB 27.03.24	Höhere Versicherungsprämien gemäss Prämienzusammenzug des Finanzamts.
62.10.3144.10	Baulicher Unterhalt	76'624.64	71'900	4'725	76'624.64	4'725	GRB 27.03.24	Sammelbudgetierte Position. Ausgleich innerhalb der Sammelbudgetierung Stadttheater.
62.10.3160.20	Mieten, Pachten, Leasing	21'016.60	12'900	8'117	21'016.60	8'117	GRB 27.03.24	Gestiegener Aufwand für die Hinzumietung von Material zur Durchführung der technisch immer anspruchsvolleren Gastspiele und Produktionen.
62.10.3199.90	Übriger Sachaufwand	35'335.28	5'000	30'335	35'335.28	30'335	GRB 20.09.23	Sammelbudgetierte Position. Ausgleich innerhalb der Sammelbudgetierung Stadttheater.
62.10.3940.00	Verechneter Zinsaufwand	203'273.40	81'200	122'073	203'273.40	122'073	GRB 27.03.24	Steigende (Verechnungs-)Zinssätze gegenüber dem Budgetzeitpunkt.
62.90.3171.45	Lager und Projekte	6'108.40	2'000	4'108	6'108.40	4'108	GRB 18.10.23	Anmeldung Kadettenmusik am Weitjugendmusik-Festival.
66.00.3120.10	Strom, Wasser, Abwasser	245'003.95	185'000	60'004	245'003.95	60'004	GRB 27.03.24	Stark steigende Rohstoff- und Energiekosten infolge der geopolitischen Lage.
66.00.3120.20	Heizmaterialien	497'909.75	350'000	147'910	497'909.75	147'910	GRB 27.03.24	Stark steigende Rohstoff- und Energiekosten infolge der geopolitischen Lage.
66.00.3130.30	Transporte durch Dritte	38'772.00	0	38'772	38'772.00	38'772	GRB 05.04.23	Plotprojekt Schulbus Obersteckholz.
66.00.3134.10	Häufiglich- und Sachversicherungsprämien	55'254.00	45'500	9'754	55'254.00	9'754	GRB 27.03.24	Höhere Versicherungsprämien gemäss Prämienzusammenzug des Finanzamts.
66.10.3010.30	Löhne an Reinigungspersonal	132'196.75	97'400	34'797	132'196.75	34'797	GRB 27.03.24	Überschreitung aufgrund zu tiefer Budgetannahme und wegen eines krankheitsbedingten Ausfalls in der Hauswartung.

Nachkredite - Rechnung 2023

In der Liste sind nur Nachkredite > Fr. 3'000.00 aufgeführt.

Laufende Rechnung	Rechnung	Budget	Budget	Budget	Total Nachkredite	Beschluss-	Begründung
Konto	Institutionelle Gliederung LR	Aufwand	Aufwand	Überschreitungen	Aufwand	datum	
6610.3050.10	Sozialversicherungsbeiträge AHV, IV, EO, ALV, VK und FAK	34'878.15	29'100	5'778	5'778	GRB 27.03.24	Überschreitung aufgrund zu tiefer Budgetannahme und wegen eines krankheitsbedingten Ausfalls in der Hauswartung.
6610.3144.10	Baulicher Unterhalt	121'746.06	90'700	31'046	64'000	GRB 25.01.23	Massnahme für hindernisfreien Zugang im Schulhaus K2
6610.3151.00	Unterhalt, Reparaturen an Fahmis	22'656.05	16'700	5'956	5'956	GRB 27.03.24	Sammelbudgetierte Position. Ausgleich innerhalb der Sammelbudgetierung ABIKuS.
6630.3130.50	Dienstleistungen Dritter	9'804.80	4'600	5'205	5'205	GRB 27.03.24	Sammelbudgetierte Position. Ausgleich innerhalb der Sammelbudgetierung ABIKuS.
6630.3144.10	Baulicher Unterhalt	119'643.17	60'100	59'543	59'543	GRB 10.05.23 27.03.24	Schulzentrum Elzmatte; Einbau smarter Thermostate und Sensoren Ausgleich über Sammelbudgetierung baulicher Unterhalt
6640.3144.10	Baulicher Unterhalt	113'227.36	84'800	28'427	28'427	GRB 10.05.23 27.03.24	Schulzentrum K3, Einbau smarter Thermostate und Sensoren Ausgleich über Sammelbudgetierung baulicher Unterhalt
6650.3910.10	Arbeitsleistungen anderer Dienstzweige	14'557.20	10'100	4'457	4'457	GRB 27.03.24	Interne Verrechnung. Nicht erfolgswirksam. Zusätzliche Aufwendungen durch städtischen Werkhof.
6660.3130.50	Dienstleistungen Dritter	93'301.85	90'000	3'302	3'302	GRB 27.03.24	Für die Evaluation einer neuen Schulsoftware und zur Schaffung von Planungsgrundlagen wurde externe Unterstützung beigezogen.
6700.3010.20	Löhne an nebenamtliches Personal	49'644.00	45'700	3'944	3'944	GRB 27.03.24	Mehrere offene Stellen konnten aufgrund des Fachkräftemangels erst nach längerer Zeit besetzt werden. Daher mussten vermehrt Aushilfen eingesetzt werden.
6700.3105.40	Lebensmittel und Getränke	123'395.79	112'000	11'396	11'396	GRB 27.03.24	Sammelbudgetierte Position. Ausgleich innerhalb der Sammelbudgetierung Tagesschule.
6700.3120.20	Heizmaterialien	29'416.71	9'000	20'417	20'417	GRB 27.03.24	Nach wie vor sehr hohe Rohstoff- und Energiekosten.
6700.3130.30	Transporte durch Dritte	27'086.90	20'000	7'087	7'087	GRB 27.03.24	Gestiegene Transportkosten wegen grösser Anzahl an Tagesschulkindern (v.a. Kindergartenkinder, Frühbetreuung). Zudem fehlender Platz im Schulzentrum Elzmatte. Einige Kinder müssen zur Tagesschule Ringstrasse hin- und wieder zurücktransportiert werden.
6900.3144.10	Baulicher Unterhalt	82'237.20	71'300	10'937	10'937	GRB 10.05.23 27.03.24	KG Bärregg u.Klus;Einbau smarter Thermost. u.Sensoren Sammelbudget baulicher Unterhalt.
6940.3144.10	Baulicher Unterhalt	17'084.25	12'600	4'484	4'484	GRB 27.03.24	Sammelbudgetierte Position. Ausgleich innerhalb der Sammelbudgetierung baulicher Unterhalt.
6950.3636.00	Trägerverein "Bibliothek Oberaargau"; Jahresbeitrag	25'388.00	0	25'388	25'388	GRB 15.03.23 27.03.24	Trägerverein Bibliothek Oberaargau; Jahresbeitrag Bewilligter Nachkredit war minimal zu tief
6960.3636.00	Oberaargauische Musikschule Langenthal	466'736.85	412'600	54'137	54'137	GRB 27.03.24	Gebundene Ausgabe. Das Musikschulgesetz des Kantons Bern regelt die Kantons- und Gemeindebeiträge für anerkannte Musikschulen (keine Plafonierung im Kanton Bern).
6960.3636.05	Oberaargauische Musikschule Langenthal; freiwillige Beiträge	26'013.25	22'000	4'013	4'013	GRB 27.03.24	Das Musikschulgesetz des Kantons Bern regelt die Kantons- und Gemeindebeiträge für anerkannte Musikschulen (keine Plafonierung im Kanton Bern).

Wiederbeschaffungswert, Werterhaltungskosten und Einlage in die Spezialfinanzierung Werterhalt für die kommunalen Abwasseranlagen und gegebenenfalls den Gemeindeanteil an den regionalen Anlagen¹

Rechnungsjahr: **2023**

Gemeinde: Langenthal Kontaktperson: Marco Bartolomé Telefon: 062 916 22 63
 E-Mail: marco.bartolome@langenthal.ch

Aktualisierungsjahr:

AWA
 Anlagenbuchhaltung **2023**

AWA
 Anlagenbuchhaltung

Datengrundlagen Gemeinde

Datengrundlagen Verband

1. Gemeindeanlagen

	① Wieder- beschaffungswert in Fr.	② Nutzungsdauer in Jahren	③ Erneuerungsrate in % (100/②)	④ Wererhaltungskosten in Fr./a (①*③)	⑤ Einlage- satz ² %	⑥ Einlage in die Spezialfinanzierung in Fr./a (④*⑤)
1.1 Kanalisationen	148'485'000	80	1.25%	1'856'063	60%	1'113'638
1.2 Spezialbauwerke	7'085'000	50	2.00%	141'700	60%	85'020
1.3 Abwasserreinigungsanlagen		33	3.00%	-		-
Total 1 (1.1 - 1.3) bzw. mittlerer Einlagesatz (Spalte ⑤)	155'570'000			1'997'763	60%	1'198'658

2. Gemeindeanteil an regionalen Anlagen³

2.1 Kanalisationen	3'535'000	80	1.25%	44'188	60%	26'513
2.2 Spezialbauwerke	313'000	50	2.00%	6'260	60%	3'756
2.3 Abwasserreinigungsanlagen		33	3.00%	-		-
Total 2 (2.1 - 2.3) bzw. mittlerer Einlagesatz (Spalte ⑤)	3'848'000			50'448	60%	30'269

Total 1 + 2 bzw. mittlerer Einlagesatz (Spalte ⑤)	159'418'000			2'048'210	60%	1'228'926
Einmalige Anschlussgebühren, an Einlage angerechnet ⁴						
Einlage Spezialfinanzierung abzüglich Anschlussgebühren						1'228'926

⑦ Stand Verwaltungsvermögen	2'390'503					
⑧ Stand Spezialfinanzierung Werterhalt	9'280'445					
						Höchstens Fr. 200 / EW ⁵
						EW ⁶
						Fr./EW
						16'273
						76

Bemerkungen: ³ Anteil von 31.6 % an gemeinsamen Anlagen mit Thunsteinen gemäss vertraglicher Vereinbarung (Regenwasserzuleitung Seitenstollen Aare: 2.1 Wolfhusenfeld bis Fallschacht / 2.2 Wirbelfallschacht)

Datum: 30. Jan 24 Unterschrift: Marco Bartolomé

¹ Diese Blatt ist Bestandteil der Jahresrechnung. Eine Kopie senden Sie bitte an das AWA:

ae.awa@bve.be.ch

² Die Einlage in die Spezialfinanzierung muss mindestens 60% betragen, solange der Bestand der SF Werterhalt nicht mehr als 25% des Wiederbeschaffungswertes beträgt.

³ Daten des Teils 2 nur dann angeben, wenn der Verband die Einlage in die Spezialfinanzierung nicht selber vornimmt. (Anteil gemäss Kostenverteiler Verband).

⁴ Die einmaligen Anschlussgebühren dürfen an die jährliche Einlage in die Spezialfinanzierung Werterhalt angerechnet werden.

⁵ Gemäss Artikel 32, Absatz 4 KGV ist die Einlage in die Spezialfinanzierung auf jährlich Fr. 200 (Gemeinde und Region) pro Einwohnerwert beschränkt.

⁶ Einwohnerwert (EW): Gemäss Artikel 36g KGV.

12 Detail zur Jahresrechnung

12.1 BILANZ



Konto	Bilanz Bilanzgliederung HRM2	Bestand per 01.01.2023	Veränderungen		Bestand per 31.12.2023
			Zuwachs	Abgang	
1	Aktiven	208'537'896.32	491'769'304.90	482'241'261.52	218'065'939.70
10	Finanzvermögen	113'008'448.53	465'400'482.82	470'262'722.37	108'146'208.98
100	Flüssige Mittel und kurzfristige Geldanlagen	12'597'700.45	272'328'271.10	272'431'106.43	12'494'865.12
101	Forderungen	25'119'622.67	148'067'363.15	148'735'091.63	24'451'894.19
102	Kurzfristige Finanzanlagen	5'150'000.00	10'300'000.00	15'300'000.00	150'000.00
104	Aktive Rechnungsabgrenzungen	2'999'671.16	2'346'053.57	2'999'671.16	2'346'053.57
106	Vorräte und angefangene Arbeiten	68'174.55	21'279.00	22'066.65	67'386.90
107	Finanzanlagen	42'003'672.70	32'337'516.00	30'774'786.50	43'566'402.20
108	Sachanlagen FV	25'069'607.00			25'069'607.00
14	Verwaltungsvermögen	95'529'447.79	26'368'822.08	11'978'539.15	109'919'730.72
140	Sachanlagen VV	69'763'565.44	25'198'985.71	10'877'854.85	84'084'696.30
142	Immaterielle Anlagen	3'305'601.60	1'169'836.37	1'031'884.30	3'443'553.67
144	Darlehen	1'599'008.00		57'180.00	1'541'828.00
145	Beteiligungen, Grundkapitalien	20'481'019.00			20'481'019.00
146	Investitionsbeiträge	380'253.75		11'620.00	368'633.75
2	Passiven	208'537'896.32	118'238'728.60	108'710'685.22	218'065'939.70
20	Fremdkapital	97'645'835.25	110'866'284.03	101'757'622.89	106'754'496.39
200	Laufende Verbindlichkeiten	3'553'101.66	78'948'530.15	73'133'993.04	9'367'638.77
201	Kurzfristige Finanzverbindlichkeiten	27'004'490.00	138'030.40	27'127'057.46	15'462.94
204	Passive Rechnungsabgrenzung	724'857.79	880'144.38	724'857.79	880'144.38
205	Kurzfristige Rückstellungen	808'098.20	209'141.80	140'000.00	877'240.00
206	Langfristige Finanzverbindlichkeiten	61'500'000.00	30'000'000.00		91'500'000.00
208	Langfristige Rückstellungen	993'217.00	449'000.00	390'000.00	1'052'217.00
209	Verbindlichkeiten gegenüber Spezialfinanzierungen und Fonds im Fremdkapital	3'062'070.60	241'437.30	241'714.60	3'061'793.30
29	Eigenkapital	110'892'061.07	7'372'444.57	6'953'062.33	111'311'443.31
290	Verpflichtungen (+) bzw. Vorschüsse (-) gegenüber Spezialfinanzierungen	16'637'364.49	599'069.02	838'245.92	16'398'187.59



Konto	Bilanz Bilanzgliederung HRM2	Bestand per 01.01.2023	Veränderungen		Bestand per 31.12.2023
			Zuwachs	Abgang	
293	Vorfinanzierungen	14'034'265.08	1'228'926.00	221'810.20	15'041'380.88
294	Reserven	1'544'973.60	385'765.37		1'930'738.97
296	Neubewertungsreserve Finanzvermögen	7'460'261.07		734'322.03	6'725'939.04
299	Bilanzüberschuss/-fehlbetrag	71'215'196.83	5'158'684.18	5'158'684.18	71'215'196.83



Konto	Bilanz Bilanzgliederung HRM2	Bestand per 01.01.2023	Veränderungen		Bestand per 31.12.2023
			Zuwachs	Abgang	
1	Aktiven	208'537'896.32	491'769'304.90	482'241'261.52	218'065'939.70
10	Finanzvermögen	113'008'448.53	465'400'482.82	470'262'722.37	108'146'208.98
100	Flüssige Mittel und kurzfristige Geldanlagen	12'597'700.45	272'328'271.10	272'431'106.43	12'494'865.12
1000	Kasse	52'292.70	806'161.30	793'391.65	65'062.35
10000	Kasse	52'292.70	806'161.30	793'391.65	65'062.35
10000.000	Kasse Finanzamt	29'933.90	446'480.50	442'445.20	33'969.20
10000.001	Kasse Soziale Dienste	12'461.80	105'832.75	96'884.80	21'409.75
10000.010	Barvorschüsse an Verwaltungsabteilungen und Schulen	5'450.00	6'500.00	5'000.00	6'950.00
10000.020	Kasse Einwohnerkontrolle	4'109.70	180'614.50	182'030.00	2'694.20
10000.035	Kasse Städtischer Werkhof	0.00	61'433.55	61'433.55	0.00
10000.080	Kasse Feuerwehr	337.30	5'300.00	5'598.10	39.20
1001	Post	1'885'682.21	89'943'056.16	86'643'081.76	5'185'656.61
10010	Post Geschäftskonten	1'885'682.21	89'943'056.16	86'643'081.76	5'185'656.61
10010.000	Postcheck	1'510'635.05	75'230'024.48	72'234'871.57	4'505'787.96
10010.100	Postcheck Sozialamt	303'719.38	14'713'031.68	14'397'371.70	619'379.36
10010.200	Postcheck Freiwilliger Schulsport	71'327.78		10'838.49	60'489.29
1002	Banken	10'659'725.54	153'378'605.23	159'894'633.61	4'143'697.16
10020	Bankkonten	10'659'725.54	153'378'605.23	159'894'633.61	4'143'697.16
10020.020	UBS AG	1'085'633.28	12'790'412.81	13'491'796.24	384'249.85
10020.025	UBS AG; Wertschriftenkonto (5802T)	102'194.70		100'215.81	1'978.89
10020.030	Berner Kantonalbank BEKB	4'867'509.63	79'043'079.48	82'931'616.06	978'973.05
10020.037	Berner Kantonalbank BEKB (Alimentenkonto)	162'167.07	6'109.80	33'803.80	134'473.07
10020.050	Credit Suisse CS	957'252.89	40'704'354.19	40'979'575.80	682'031.28
10020.070	Valiant Bank AG	991'723.19	2'678'618.16	3'500'326.25	170'015.10
10020.080	Clientis Bank Oberaargau	1'032'645.46	12'107'617.99	12'167'955.70	972'307.75
10020.090	Raiffeisenbank	963'177.22	6'047'450.00	6'689'245.85	321'381.37
10020.200	Berner Kantonalbank BEKB; Sparkonto	7'907.55	546.50	98.10	8'355.95
10020.300	Valiant Bank AG; Sparkonto	489'514.55	416.30		489'930.85
1003	Kurzfristige Geldmarktanlagen		28'200'448.41	25'099'999.41	3'100'449.00
10030	Kurzfristige Geldmarktanlagen		28'200'448.41	25'099'999.41	3'100'449.00
10030.000	Festgeldanlage Crédit Suisse AG, 1,65% 8.8.23 - 8.9.23	0.00	10'000'000.00	10'000'000.00	0.00
10030.001	Festgeldanlage Credit Suisse AG, 1,60% 11.- 25.9.23	0.00	10'000'000.00	10'000'000.00	0.00
10030.002	UBS Geldmarktanlage	0.00	200'448.41	99'999.41	100'449.00
10030.003	Banken, kurzfristige Festgelder	0.00	8'000'000.00	5'000'000.00	3'000'000.00
101	Forderungen	25'119'622.67	148'067'363.15	148'735'091.63	24'451'894.19
1010	Forderungen aus Lieferungen und Leistungen gegenüber Dritten	1'721'045.09	18'852'536.42	18'579'577.08	1'994'004.43
10100	Forderungen aus Lieferungen und Leistungen gegenüber Dritten	1'721'045.09	18'852'536.42	18'579'577.08	1'994'004.43
10100.010	Diverse Guthaben	739'752.94	3'208'627.77	3'517'733.68	430'647.03
10100.018	Debitor Schiessanlage	0.00	20'017.80		20'017.80
10100.050	Diverse Debitoren (OSt.)	52.00			52.00



Konto	Bilanz Bilanzgliederung HRM2	Bestand per 01.01.2023	Veränderungen		Bestand per 31.12.2023
			Zuwachs	Abgang	
10100.051	Debitoren Abwasser (Ost).	514.25			514.25
10100.052	Debitoren Abfall (Ost.)	234.40		90.00	144.40
10100.530	ESR-Durchgangskonto	0.00	7'573'289.50	7'573'289.50	0.00
10100.610	ESR-Debitoren Präsidialamt	555.20	596'235.65	595'514.10	1'276.75
10100.630	ESR-Debitoren Stadtbauamt	261'871.50	2'640'678.85	2'005'411.05	897'139.30
10100.635	ESR-Debitoren Fachstelle Liegenschaften (Liegenschafts-Buchhaltung)	0.00	15'197.05	15'197.05	0.00
10100.636	ESR-Debitoren Fachstelle Liegenschaften Stadt	0.00	1'235'305.90	1'144'759.70	90'546.20
10100.640	ESR-Debitoren Amt für öffentliche Sicherheit	309'887.95	2'501'927.80	2'522'122.45	289'693.30
10100.645	ESR-Debitoren Ordnungsbussen	70'449.90	47'229.90	70'449.90	47'229.90
10100.646	ESR-Debitoren Jahres-Parkkarten	14'450.00	27'400.00	14'450.00	27'400.00
10100.650	ESR-Debitoren Sozialamt	1'771.30	19'996.80	16'110.60	5'657.50
10100.660	ESR-Debitoren ABiKuS	387'730.90	850'099.25	959'692.05	278'138.10
10100.675	ESR-Debitoren Fachbereich Einwohnerdienste	10'974.75	39'330.15	41'257.00	9'047.90
10100.990	Delkrederekonto übrige Debitoren	-67'800.00	67'800.00	95'300.00	-95'300.00
10100.991	Delkrederekonto übrige Debitoren (gebührenfinanziert)	-9'400.00	9'400.00	8'200.00	-8'200.00
1011	Kontokorrente mit Dritten		358'067.37	356'956.50	1'110.87
10110	Kontokorrente mit Dritten		1'110.87		1'110.87
10110.960	Fritz Burkhalter Stiftung	0.00	1'110.87		1'110.87
10111	Kontokorrente mit nahestehenden Dritten		356'956.50	356'956.50	
10110.150	Kinder- und Ausbildungszulagen Familienausgleichskasse	0.00	356'956.50	356'956.50	0.00
1012	Steuerforderungen	14'554'775.61	94'940'536.49	97'520'261.60	11'975'050.50
10120	Forderungen allgemeine Gemeindesteuern	14'554'775.61	94'940'536.49	97'520'261.60	11'975'050.50
10120.050	Girokonto NESKO Steuern	10'590.40	47'992'634.69	47'631'805.34	371'419.75
10120.052	Girokonto NESKO Steuern Obersteckholz	5.20	688'821.21	677'446.71	11'379.70
10120.100	Gemeindesteuern Kanton	15'310'180.01	45'493'080.59	48'581'009.55	12'222'251.05
10120.990	Delkrederekonto Steuerausstände	-766'000.00	766'000.00	630'000.00	-630'000.00
1013	Anzahlungen an Dritte		19'579'632.50	19'579'632.50	
10130	Anzahlungen an Dritte		19'579'632.50	19'579'632.50	
10130.310	Lohndurchgangskonto	0.00	19'500'050.30	19'500'050.30	0.00
10130.390	Versicherungsprämien	0.00	79'582.20	79'582.20	0.00
1014	Transferforderungen	8'738'958.62	13'658'653.32	12'021'728.70	10'375'883.24
10140	Transferforderungen	8'738'958.62	13'658'653.32	12'021'728.70	10'375'883.24
10140.100	Lastenausgleich Sozialhilfe	8'738'958.62	13'658'653.32	12'021'728.70	10'375'883.24
1015	Interne Kontokorrente	24'550.90	318'267.85	342'818.75	
10150	Interne Kontokorrente	24'550.90	318'267.85	342'818.75	
10150.090	Durchgangskonto Alimentenbevorschussungen	0.00	269'236.60	269'236.60	0.00
10150.091	Durchgangskonto Alimentenbevorschussungen Auswärtige	0.00	49'031.25	49'031.25	0.00
10150.096	Durchgangskonto Cafeteria Verwaltungszentrum	24'550.90		24'550.90	0.00
1019	Übrige Forderungen	80'292.45	359'669.20	334'116.50	105'845.15
10190	Übrige Forderungen	80'292.45	105'845.15	80'292.45	105'845.15



Konto	Bilanz Bilanzgliederung HRM2	Bestand per 01.01.2023	Veränderungen		Bestand per 31.12.2023
			Zuwachs	Abgang	
10190.033	Durchgangskonto Sozialamt; Barauszahlung Lotzwil	200.00		200.00	0.00
10190.510	Verrechnungssteuerguthaben	80'092.45	105'845.15	80'092.45	105'845.15
10192	MWSt-Vorsteuerguthaben		253'824.05	253'824.05	
10192.900	MWST-Guthaben Erfolgsrechnung	0.00	252'242.85	252'242.85	0.00
10192.910	MWST-Guthaben Investitionsrechnung	0.00	1'581.20	1'581.20	0.00
102	Kurzfristige Finanzanlagen	5'150'000.00	10'300'000.00	15'300'000.00	150'000.00
1020	Kurzfristige Darlehen	150'000.00	300'000.00	300'000.00	150'000.00
10200	Kurzfristige Darlehen	150'000.00	300'000.00	300'000.00	150'000.00
10200.100	Darlehen Obergeraargauische Musikschule Langenthal	150'000.00	300'000.00	300'000.00	150'000.00
1022	Verzinsliche Anlagen	5'000'000.00	10'000'000.00	15'000'000.00	
10220	Kurzfristige verzinsliche Anlagen FV	5'000'000.00	10'000'000.00	15'000'000.00	
10220.000	Termingeldanlage Raiffeisenbank Aare-Langete, 0,5% 9.5.18 - 9.5.23	5'000'000.00		5'000'000.00	0.00
10220.010	Festgeld Crédit Suisse AG, 0,9% 27.1.23 - 27.2.23	0.00	5'000'000.00	5'000'000.00	0.00
10220.020	Termingeldanlage UBS AG, 1,4% 27.6.23 - 27.7.23	0.00	5'000'000.00	5'000'000.00	0.00
104	Aktive Rechnungsabgrenzungen	2'999'671.16	2'346'053.57	2'999'671.16	2'346'053.57
1041	Sach- und übriger Betriebsaufwand	2'999'671.16	2'346'053.57	2'999'671.16	2'346'053.57
10410	Sach- und übriger Betriebsaufwand	2'999'671.16	2'346'053.57	2'999'671.16	2'346'053.57
10410.000	Abgrenzung Sach- und übriger Betriebsaufwand (TA)	2'999'671.16	2'346'053.57	2'999'671.16	2'346'053.57
106	Vorräte und angefangene Arbeiten	68'174.55	21'279.00	22'066.65	67'386.90
1061	Roh- und Hilfsmaterial	68'174.55	21'279.00	22'066.65	67'386.90
10610	Allgemeiner Haushalt	68'174.55	21'279.00	22'066.65	67'386.90
10610.300	Baumaterialien	12'685.00			12'685.00
10610.500	Dieselölvorräte Notstromaggregate Zivilschutz	8'450.00	1'130.00		9'580.00
10610.600	Einkaufszentrale, Büro- und Schulmaterial, Papiere, Drucksachen	22'346.45	19'120.45	20'473.90	20'993.00
10610.900	Feuerwehr, Bindemittel Oelwehr	24'693.10	1'028.55	1'592.75	24'128.90
107	Finanzanlagen	42'003'672.70	32'337'516.00	30'774'786.50	43'566'402.20
1070	Aktien und Anteilscheine	8'230'877.00	8'942'465.00	8'204'816.00	8'968'526.00
10700	Aktien und Anteilscheine	8'230'877.00	8'942'465.00	8'204'816.00	8'968'526.00
10700.100	Aktien, Partizipationsscheine	26'059.00	4'738.00		30'797.00
10700.101	Depot Aktienfonds UBS	8'204'816.00	8'937'727.00	8'204'816.00	8'937'727.00
10700.200	Anteilscheine	2.00			2.00
1071	Verzinsliche Anlagen	28'160'659.70	17'809'010.00	16'957'834.50	29'011'835.20
10710	Verzinsliche Anlagen	28'160'659.70	17'809'010.00	16'957'834.50	29'011'835.20
10710.100	Schuldscheindarlehen	508'173.70		69'352.50	438'821.20
10710.110	Wertberichtigung Schuldscheindarlehen	-236'000.00	48'000.00		-188'000.00



Konto	Bilanz Bilanzgliederung HRM2	Bestand per 01.01.2023	Veränderungen		Bestand per 31.12.2023
			Zuwachs	Abgang	
10710.150	Grundpfanddarlehen	4.00			4.00
10710.202	Depot Obligationenfonds UBS	16'888'482.00	17'761'010.00	16'888'482.00	17'761'010.00
10710.301	Termingeldanlage Raiffeisenbank Aare-Langete, 0,4% 17.7.19 - 17.7.25	7'000'000.00			7'000'000.00
10710.302	Termingeldanlage Raiffeisenbank Aare-Langete, 0,5% 17.7.19 - 17.7.26	4'000'000.00			4'000'000.00
1079	Übrige langfristige Finanzanlagen	5'612'136.00	5'586'041.00	5'612'136.00	5'586'041.00
10790	Übrige langfristige Finanzanlagen	5'612'136.00	5'586'041.00	5'612'136.00	5'586'041.00
10790.000	Depot UBS, Immobilienanlagen	5'612'136.00	5'586'041.00	5'612'136.00	5'586'041.00
108	Sachanlagen FV	25'069'607.00			25'069'607.00
1080	Grundstücke FV	16'373'392.00			16'373'392.00
10800	Grundstücke FV in Langenthal	6'703'600.00			6'703'600.00
10800.101	Parz. 194 Land Farbgasse, 1007 m2, A.W. 500.--	503'500.00			503'500.00
10800.103	Parz. 208 Land Musterplatz, 38853 m2, A.W. 16330.--	194'300.00			194'300.00
10800.114	Parz. 601 Land Rindermatten, 733 m2, A.W. 360.--	366'500.00			366'500.00
10800.115	Parz. 605 Land Oberhardstr. 25067 m2, A.W. 335'700.--	501'300.00			501'300.00
10800.116	Parz. 609 Land Schragenmatte, 7458m2, A.W. 3770.--	37'300.00			37'300.00
10800.121	Parz. 715 Land Schwändihölzli, 4708 m2, A.W. 2030.--	23'500.00			23'500.00
10800.129	Parz. 738 Land Haldenstr.Spielpl. 8201 m2, A.W. 3650.--	41'000.00			41'000.00
10800.131	Parz. 814 Land oberi Matte, 8549 m2, A.W. 4570.--	42'700.00			42'700.00
10800.135	Parz. 901 Land Oberi Matte, 26105 m2, A.W. 21'460.--	522'100.00			522'100.00
10800.137	Parz. 908 Land Kirchenfeld, 5291 m2, A.W. 263'750.--	105'800.00			105'800.00
10800.139	Parz. 994/ 995 Land Schragen. 8858 m2, A.W. 4610.--	44'300.00			44'300.00
10800.143	Parz. 1019 Land Schragenmatte, 2169 m2, A.W. 970.--	650'700.00			650'700.00
10800.146	Parz. 1026 Land Karbidweg, 3834 m2, A.W. 1730.--	19'200.00			19'200.00
10800.147	Parz. 1036 Land Schwäbem. 12722 m2, A.W. 6510.--	63'600.00			63'600.00
10800.149	Parz. 1070 Land Oberi Matte, 6359 m2, A.W. 2710.--	31'800.00			31'800.00
10800.151	Parz. 1081 Land Elzmatten, 586 m2, A.W. 290.--	2'900.00			2'900.00
10800.157	Parz. 1131 Land Steiacherm., 12270 m2, A.W. 2040.--	61'400.00			61'400.00
10800.161	Parz. 1143 Land Schragenmatte, 9852 m2, A.W. 5400.--	49'300.00			49'300.00
10800.162	Parz. 1168 Land Schragenmatte, 5236 m2, A.W. 2970.--	26'200.00			26'200.00
10800.163	Parz. 1209 Land Farbgasse, 1687 m2, 840.--	843'500.00			843'500.00
10800.164	Parz. 1208 Land Farbgasse, 1026 m2, A.W. 500.--	513'000.00			513'000.00
10800.184	Parz. 1522 Land unteri Matte, 11997 m2, A.W. 6190.--	60'000.00			60'000.00
10800.187	Parz. 1632 Sagibach-Park, 1161 m2, A.W. --	23'000.00			23'000.00
10800.191	Parz. 1843 Land Buechrain, 890 m2, A.W. 290.--	4'500.00			4'500.00
10800.195	Parz. 1877 Land Lotzwil-Mittelstr. 576 m2, A.W. 280.--	2'900.00			2'900.00
10800.207	Parz. 2669 Land Südstrasse, 3387 m2, A.W. 1480.--	1'016'000.00			1'016'000.00



Konto	Bilanz Bilanzgliederung HRM2	Bestand per 01.01.2023	Veränderungen		Bestand per 31.12.2023
			Zuwachs	Abgang	
10800.211	Parz. 2899 Land Südstrasse, 856 m2, A.W. 131540.--	428'000.00			428'000.00
10800.213	Parz. 3040 Land Bernholzstrasse, 2889 m2, A.W. 690.--	14'400.00			14'400.00
10800.217	Parz. 3410 Land Dorfgasse, 11988 m2, A.W. 4710.--	59'900.00			59'900.00
10800.219	Parz. 3624 Land Dorfg. Weidli, 4911 m2, A.W. 10'900.--	24'600.00			24'600.00
10800.227	Parz. 3763 Land Steiacherweg, 1423 m2, A.W. 780.--	7'100.00			7'100.00
10800.243	Parz. 849, 4581 Land altes Werkhofareal, 7811 m2, A.W.918'390.--	156'200.00			156'200.00
10800.267	Parz. 4203 Land Weissensteinstr. 7503 m2, A.W. 3'750.--	150'000.00			150'000.00
10800.270	Parz. 5052 Land Schragenmatte, 4423 m2, A.W. 2'210.--	22'100.00			22'100.00
10800.271	Parz. 5053, Land Mühlematten, 5964 m2, A.W. 2'970.--	29'800.00			29'800.00
10800.272	Parz. 2498 Land hinter altem Werkhof, 73m2	36'500.00			36'500.00
10800.273	Parz. 3288 Land Turnhallenstrasse, 782m2	15'600.00			15'600.00
10800.274	Parz. 16 Land Untere Sängi Untersteckholz, 191m2	1'000.00			1'000.00
10800.275	Parz. 31 Land Untere Sängi Untersteckholz, 167m2	800.00			800.00
10800.276	Parz. 3466 Land Untersteckholzstrasse, 282m2	1'400.00			1'400.00
10800.428	Parz. 4899 Land Händli Bern-Zürichstrasse 1172 m2, A.W.	5'900.00			5'900.00
10801	Grundstücke FV mit Baurechten	9'634'792.00			9'634'792.00
10801.301	Parz. 1719 Baupl. Schmiedenm., 1567 m2, A.W. 109'900.--	470'100.00			470'100.00
10801.307	Parz. 4230 Baupl. Steiacherw., 357 m2, A.W. 238'190.--	1'071'900.00			1'071'900.00
10801.309	Parz. 4326 Land Gaswerkstr., 2000 m2, A.W. 131'570.--	150'000.00			150'000.00
10801.310	Parz. 1285 Land Schorenstrasse 6199 m2, A.W. 902'000.--	2'172'450.00			2'172'450.00
10801.311	Parz. 4270, Land Bäreggstrasse 3696 m2, A.W. 12'030.--	184'945.00			184'945.00
10801.312	Parz. 382 Aarwangenstr. 20, 2231 m2, A.W. 906'710.--	1'698'283.00			1'698'283.00
10801.313	Parz. 4505 Land Steiackerweg 19, 2277m2	227'714.00			227'714.00
10801.314	Parz. 4506 Land Steiackerweg, 3268m2	326'800.00			326'800.00
10801.315	Parz. 5051/5142 Land Steiachermatte, 18799 m2	3'332'600.00			3'332'600.00
10802	Grundstücke in anderen Gemeinden	35'000.00			35'000.00
10802.427	Parz. 301 Land Herrengasse Obersteckholz, 7000m2	35'000.00			35'000.00
1084	Gebäude FV	8'696'214.00			8'696'214.00
10840	Gebäude FV in Langenthal	8'696'214.00			8'696'214.00
10840.003	Parz. 225 Spitalgasse 17, 234 m2, A.W. 19300.--	27'020.00			27'020.00
10840.005	Parz. 294 Marktgasse 13, 569 m2, A.W. 1970900.--	2'759'260.00			2'759'260.00
10840.008	Parz. 1324 Farbgasse 27, 265 m2, A.W. 161800.--	130'000.00			130'000.00
10840.028	Parz. 1459 Spitalgasse 4, 882 m2, A.W. 441100.--	617'540.00			617'540.00
10840.029	Parz. 1465 Ringstr. 24 A/B, 3481 m2, A.W. 1280000.--	1'792'000.00			1'792'000.00



Konto	Bilanz Bilanzgliederung HRM2	Bestand per 01.01.2023	Veränderungen		Bestand per 31.12.2023
			Zuwachs	Abgang	
10840.033	Parz. 1544 Jurastrasse 46/46A, 1240 m2, A.W. 640100.--	1'044'663.00			1'044'663.00
10840.045	Parz. 3535 Grubenstrasse 40/42, 593 m2, A.W. 37000.--	51'800.00			51'800.00
10840.047	Parz. 3658 (Teil) Mühleweg 21b Silo, 6'690 m2, A.W. 1762000.--	1.00			1.00
10840.048	Parz. 4580 Herzogstrasse 6, 509 m2, A.W. 276400.--	127'250.00			127'250.00
10840.055	Parz. 1642 Chrämerhuus, Jurastr.12 311 m2, A.W. 495'300.--	250'000.00			250'000.00
10840.060	Parz. 26 Wehrdienstmagazin Untersteckholz (Wohnungen), 1134 m2, A.W. 654400.--	450'000.00			450'000.00
10840.061	Parz. 38 Altes Schulhaus Untersteckholz, 5903 m2, A.W. 865'800.--	535'000.00			535'000.00
10840.070	Wohnungen Lehrerwohnhaus Obersteckholz, A.W. 337'000.--	471'800.00			471'800.00
10840.071	Wohnung Gemeindeschreiberei Obersteckholz, 1186 m2, A.W. 482'100.--	439'880.00			439'880.00
1086	Mobilien FV	1.00			1.00
10860	Mobilien FV	1.00			1.00
10860.100	Inventar Restaurant A la Carte	1.00			1.00
14	Verwaltungsvermögen	95'529'447.79	26'368'822.08	11'978'539.15	109'919'730.72
140	Sachanlagen VV	69'763'565.44	25'198'985.71	10'877'854.85	84'084'696.30
1400	Grundstücke VV unüberbaut	1'144'921.25			1'144'921.25
14000	Grundstücke / Allgemeiner Haushalt	1'144'921.25			1'144'921.25
14000.100	Baurechtzinsbelastete Grundstücke	1'144'921.25			1'144'921.25
1401	Strassen / Verkehrswege	12'249'053.49	5'939'060.45	597'028.25	17'591'085.69
14010	Strassen / Verkehrswege	12'249'053.49	5'939'060.45	597'028.25	17'591'085.69
14010.000	Strassen, Plätze usw.	5'227'383.50	714'605.30		5'941'988.80
14010.100	ESP Bahnhof, Plätze, Unterführung, etc.	7'540'790.89	5'202'202.40	47'727.25	12'695'266.04
14010.500	Strassenbeleuchtung	880'788.30	22'252.75		903'041.05
14010.990	Wertberichtigung Strassen, Plätze usw.	-523'186.20		181'326.00	-704'512.20
14010.991	Wertberichtigung ESP Bahnhof, Plätze, Unterführung etc.	-644'580.00		322'668.00	-967'248.00
14010.995	Wertberichtigung Strassenbeleuchtung	-232'143.00		45'307.00	-277'450.00
1402	Wasserbau	206'316.70	96'641.80	131'623.10	171'335.40
14020	Allgemeiner Haushalt	206'316.70	96'641.80	131'623.10	171'335.40
14020.000	Wasserbau	211'483.70	96'641.80	127'978.10	180'147.40
14020.990	Wertberichtigung Wasserbau	-5'167.00		3'645.00	-8'812.00
1403	Übrige Tiefbauten	5'257'482.48	19'321.65	77'755.00	5'199'049.13
14032	Abwasserentsorgung	5'018'188.21	19'321.65	67'052.00	4'970'457.86
14032.000	Abwasserentsorgung	5'276'881.06	19'321.65		5'296'202.71
14032.990	Wertberichtigung Abwasserentsorgung	-258'692.85		67'052.00	-325'744.85
14033	Kehrichtbeseitigung	239'294.27		10'703.00	228'591.27
14033.000	Kehrichtbeseitigung	280'853.27			280'853.27
14033.990	Wertberichtigung Kehrichtentsorgung	-41'559.00		10'703.00	-52'262.00



Konto	Bilanz Bilanzgliederung HRM2	Bestand per 01.01.2023	Veränderungen		Bestand per 31.12.2023
			Zuwachs	Abgang	
1404	Hochbauten	23'643'350.17	1'890'587.97	2'944'304.55	22'589'633.59
14040	Hochbauten / Allgemeiner Haushalt	23'643'350.17	1'890'587.97	2'944'304.55	22'589'633.59
14040.000	Hochbauten	27'930'601.57	1'890'587.97	616'502.55	29'204'686.99
14040.990	Wertberichtigung Hochbauten	-5'104'891.40		2'327'802.00	-7'432'693.40
14049.000	Hochbauten (Landwert von Grundstücken; nicht abschreiben)	817'640.00			817'640.00
1406	Mobilien VV	2'422'786.76	259'372.12	537'165.12	2'144'993.76
14060	Mobilien / Allgemeiner Haushalt	510'631.73	259'372.12	104'812.00	665'191.85
14060.000	Mobilien	788'163.73	235'793.12		1'023'956.85
14060.990	Wertberichtigung Mobilien	-277'532.00	23'579.00	104'812.00	-358'765.00
14063	Kehrichtbeseitigung	305'519.62		282'698.12	22'821.50
14063.000	Mobilien, Fahrzeuge	469'054.62		235'793.12	233'261.50
14063.990	Wertberichtigung Mobilien, Fahrzeuge	-163'535.00		46'905.00	-210'440.00
14065	Feuerwehr	1'606'635.41		149'655.00	1'456'980.41
14065.005	Feuerwehr	2'239'857.41			2'239'857.41
14065.995	Wertberichtigung Feuerwehr	-633'222.00		149'655.00	-782'877.00
1407	Anlagen im Bau VV	4'013'198.68	16'994'001.72	4'263'465.83	16'743'734.57
14070	Allgemeiner Haushalt	3'994'956.28	16'994'001.72	4'263'465.83	16'725'492.17
14070.000	Anlagen im Bau allgemeiner Haushalt	3'994'956.28	16'994'001.72	4'263'465.83	16'725'492.17
14072	Abwasserentsorgung	18'242.40			18'242.40
14072.000	Anlagen im Bau Abwasserentsorgung	18'242.40			18'242.40
1409	Übrige Sachanlagen	20'826'455.91		2'326'513.00	18'499'942.91
14090	übrige Sachanlagen / Allgemeiner Haushalt	141'940.40		28'236.00	113'704.40
14090.000	Übrige Sachgüter und Projektierungen	264'756.40			264'756.40
14090.990	Wertberichtigung Übrige Sachgüter und Projekte	-122'816.00		28'236.00	-151'052.00
14099	Sammelkonto bestehendes Verwaltungsvermögen beim Übergang auf HRM2	20'684'515.51		2'298'277.00	18'386'238.51
14099.000	Bestehendes VV Allgemeiner Haushalt	34'360'877.06			34'360'877.06
14099.200	Bestehendes VV Abwasserentsorgung	1.00			1.00
14099.300	Bestehendes VV Kehrichtbeseitigung	283'026.15			283'026.15
14099.400	Bestehendes VV Feuerwehr	2'128'566.30			2'128'566.30
14099.990	Wertberichtigung Bestehendes VV Allgemeiner Haushalt	-15'032'796.00		2'147'540.00	-17'180'336.00
14099.993	Wertberichtigung Bestehendes VV Kehrichtbeseitigung	-123'823.00		17'689.00	-141'512.00
14099.995	Wertberichtigung Bestehendes VV Feuerwehr	-931'336.00		133'048.00	-1'064'384.00
142	Immaterielle Anlagen	3'305'601.60	1'169'836.37	1'031'884.30	3'443'553.67
1420	Informatik	609'144.49		352'902.00	256'242.49
14200	Informatik / Allgemeiner Haushalt	609'144.49		352'902.00	256'242.49
14200.000	Soft- und Hardware	2'689'567.69			2'689'567.69
14200.990	Wertberichtigung Soft- und Hardware	-2'080'423.20		352'902.00	-2'433'325.20



Konto	Bilanz Bilanzgliederung HRM2	Bestand per 01.01.2023	Veränderungen		Bestand per 31.12.2023
			Zuwachs	Abgang	
1427	Immat. Anlagen in Realisierung	579'562.20	100'708.65	229'639.30	450'631.55
14270	Allgemeiner Haushalt	579'562.20	100'708.65	229'639.30	450'631.55
14270.000	Immaterielle Anlagen in Realisierung	579'562.20	100'708.65	229'639.30	450'631.55
1429	Übrige immaterielle Anlagen	2'116'894.91	1'069'127.72	449'343.00	2'736'679.63
14290	Übrige immat. Anlagen / Allgemeiner Haushalt	2'116'894.91	1'069'127.72	449'343.00	2'736'679.63
14290.000	Raumplanung	2'364'543.49	978'137.17	4'000.00	3'338'680.66
14290.100	Übrige aktivierte Ausgaben	931'390.92	90'990.55		1'022'381.47
14290.990	Werberichtigung Raumplanung	-491'587.10		328'632.00	-820'219.10
14290.991	Werberichtigung übrige aktivierte Ausgaben	-687'452.40		116'711.00	-804'163.40
144	Darlehen	1'599'008.00		57'180.00	1'541'828.00
1444	Darlehen an öffentlichen Unternehmungen	1.00			1.00
14440	Allgemeiner Haushalt	1.00			1.00
14440.000	Schuldscheindarlehen Aktiengesellschaften	1.00			1.00
1446	Darlehen an private Organisationen ohne Erwerbszweck	1'599'007.00		57'180.00	1'541'827.00
14460	Allgemeiner Haushalt	1'599'007.00		57'180.00	1'541'827.00
14460.000	Grundpfandforderungen	2'359'004.00		57'180.00	2'301'824.00
14460.200	Schuldscheindarlehen	190'003.00			190'003.00
14460.990	Wertberechtigung Darlehen	-950'000.00			-950'000.00
145	Beteiligungen, Grundkapitalien	20'481'019.00			20'481'019.00
1454	Beteiligungen an öffentlichen Unternehmungen	20'060'012.00			20'060'012.00
14540	Allgemeiner Haushalt	20'060'012.00			20'060'012.00
14540.000	Aktiengesellschaften	50'008.00			50'008.00
14540.001	Aktien ZALA AG (Zusammenschluss Abwasserregion Langenthal)	1.00			1.00
14540.002	Aktien Haslibrunnen AG	20'000'000.00			20'000'000.00
14540.003	Aktien IB Langenthal AG	1.00			1.00
14540.004	Aktien Schoio AG	100'000.00			100'000.00
14540.005	Aktien AquArena Sport + Wellness AG	10'000.00			10'000.00
14540.006	Aktien Anzeiger Oberaargau AG	1.00			1.00
14540.900	Wertberichtigungen Aktien	-99'999.00			-99'999.00
1455	Beteiligungen an privaten Unternehmungen	10'752.00			10'752.00
14550	Allgemeiner Haushalt	10'752.00			10'752.00
14550.000	Aktien	421'001.00			421'001.00
14550.900	Wertberichtigungen Aktien und Anteilscheinen	-410'249.00			-410'249.00
1456	Beteiligungen an private Organisationen ohne Erwerbszweck	410'255.00			410'255.00
14560	Allgemeiner Haushalt	410'255.00			410'255.00
14560.400	Anteilscheine	410'255.00			410'255.00



Konto	Bilanz Bilanzgliederung HRM2	Bestand per 01.01.2023	Veränderungen		Bestand per 31.12.2023
			Zuwachs	Abgang	
146	Investitionsbeiträge	380'253.75		11'620.00	368'633.75
1462	Investitionsbeiträge an Gemeinden und Gemeindeverbände	181'976.75		4'135.00	177'841.75
14620	Allgemeiner Haushalt	181'976.75		4'135.00	177'841.75
14620.000	Hochwasserschutzverband unteres Langental	202'651.75			202'651.75
14620.990	Wertberichtigung Hochwasserschutzverband unteres Langental	-20'675.00		4'135.00	-24'810.00
1464	Investitionsbeiträge an öffentliche Unternehmungen	112'994.40		3'424.00	109'570.40
14640	Allgemeiner Haushalt	112'994.40		3'424.00	109'570.40
14640.000	BLS AG; Sanierung der Bahnübergänge	136'962.40			136'962.40
14640.990	Wertberichtigung BLS AG; Sanierung der Bahnübergänge	-23'968.00		3'424.00	-27'392.00
1466	Investitionsbeiträge an private Organisationen ohne Erwerbszweck	85'282.60		4'061.00	81'221.60
14660	Allgemeiner Haushalt	85'282.60		4'061.00	81'221.60
14660.000	Investitionsbeiträge an private Sportanlagen	101'203.60			101'203.60
14660.900	Wertberichtigung Investitionsbeiträge an private Sportanlagen	-15'921.00		4'061.00	-19'982.00
2	Passiven	208'537'896.32	118'238'728.60	108'710'685.22	218'065'939.70
20	Fremdkapital	97'645'835.25	110'866'284.03	101'757'622.89	106'754'496.39
200	Laufende Verbindlichkeiten	3'553'101.66	78'948'530.15	73'133'993.04	9'367'638.77
2000	Laufende Verbindlichkeiten aus Lieferungen und Leistungen von Dritten	2'613'280.45	77'699'418.13	72'164'758.75	8'147'939.83
20000	Kreditoren	2'597'714.10	72'249'942.58	66'705'672.50	8'141'984.18
20000.010	Diverse Kreditoren	99'283.85	422'599.40	253'140.37	268'742.88
20000.120	Kreditoren-Durchgangskonto	2'498'430.25	71'827'343.18	66'452'532.13	7'873'241.30
20001	Kreditoren Sozial- und Personalversicherung	15'566.35	5'449'475.55	5'459'086.25	5'955.65
20001.110	Kreditor AHV/ALV	0.00	2'701'087.55	2'701'087.55	0.00
20001.150	Kreditor Quellensteuern	15'566.35	14'943.25	24'553.95	5'955.65
20001.170	Kreditor Pensionskasse	0.00	2'733'444.75	2'733'444.75	0.00
2001	Kontokorrente mit Dritten	62'045.52	144'582.47	156'218.67	50'409.32
20012	Kontokorrente mit nahestehenden Dritten	62'045.52	144'582.47	156'218.67	50'409.32
20012.130	Stiftung Förderung wissensch.-heimatk.Forschung über Dorf + Gemeinde	31'231.16	35'114.20	36'819.50	29'525.86
20012.150	Fritz Burkhalter - Stiftung	10'429.43	1'619.07	12'048.50	0.00
20012.180	Stiftung Ferienheim Oberwald	20'384.93	107'849.20	107'350.67	20'883.46
2002	Steuern		405'799.08	405'799.08	
20022	Steuerschulden MWST		405'799.08	405'799.08	



Konto	Bilanz Bilanzgliederung HRM2	Bestand per 01.01.2023	Veränderungen		Bestand per 31.12.2023
			Zuwachs	Abgang	
20022.140	Steuerschulden Mehrwertsteuer	0.00	405'799.08	405'799.08	0.00
2003	Erhaltene Anzahlungen von Dritten	15'191.40	7'939.25	15'191.40	7'939.25
20030	Erhaltene Anzahlungen von Dritten	15'191.40	7'939.25	15'191.40	7'939.25
20030.085	ESR-Vorauszahlungen Mieten	13'317.05	7'939.25	13'317.05	7'939.25
20030.086	ESR-Debitoren Fachstelle Liegenschaften (Vorauszahlungen)	1'874.35		1'874.35	0.00
2004	Transfer-Verbindlichkeiten	23'575.00	12'075.00	10'350.00	25'300.00
20040	Transfer-Verbindlichkeiten	23'575.00	12'075.00	10'350.00	25'300.00
20040.067	Durchgangskonto Einbürgerungen (Gebühren Kanton)	23'575.00	12'075.00	10'350.00	25'300.00
2005	Interne Kontokorrente	219'291.78	179'804.57	189'606.94	209'489.41
20050	Kontokorrente mit zu konsolidierenden Einheiten	75'721.13	35'157.77	46'036.29	64'842.61
20050.055	Durchgangskonto Kulturnacht	4'393.35	35'157.77	35'197.80	4'353.32
20050.200	Durchgangskonto Freiwilliger Schulsport	71'327.78		10'838.49	60'489.29
20053	Abrechnungskonto Löhne	143'570.65	144'646.80	143'570.65	144'646.80
20053.160	Lohndurchgangskonto	143'570.65	144'646.80	143'570.65	144'646.80
2006	Depotgelder und Kautionen	563'207.91	93'026.80	79'552.75	576'681.96
20060	Depotgelder und Kautionen	563'207.91	93'026.80	79'552.75	576'681.96
20060.110	Grabunterhalts-Depots	456'333.80	49'110.00	33'917.55	471'526.25
20060.111	Depot für Grabplatzgebühren	6'840.00			6'840.00
20060.140	Primarschule Reisekasse (Altpapiersammlungen)	55'432.31	40'366.80	44'035.20	51'763.91
20060.150	Depotkonto Schrebergärten	21'950.00	3'550.00	1'500.00	24'000.00
20060.170	Schlüsseldepot	5'210.00		100.00	5'110.00
20060.200	Depotkonto Brandgeschädigte (Obersteckholz)	16'941.10			16'941.10
20060.201	Depotkonto Männerchor Obersteckholz	500.70			500.70
2009	Übrige laufende Verpflichtungen	56'509.60	405'884.85	112'515.45	349'879.00
20090	Übrige laufende Verpflichtungen	56'509.60	405'884.85	112'515.45	349'879.00
20090.030	Durchgangskto Sozialamt; Eingänge Armenfürsorge	371.65	380'528.25	80'533.35	300'366.55
20090.033	Durchgangskonto Sozialamt; Barauszahlungen Gde.Lotzwil	0.00	19'638.40	19'638.40	0.00
20090.066	Offene Gutscheine Stadttheater	33'571.70	3'270.40		36'842.10
20090.090	Kreditor Schiessanlage Weier	10'343.70		10'343.70	0.00
20090.202	Kreditor Pro Aspisee (Obersteckholz)	12'222.55	2'447.80	2'000.00	12'670.35
201	Kurzfristige Finanzverbindlichkeiten	27'004'490.00	138'030.40	27'127'057.46	15'462.94
2010	Verbindlichkeiten gegenüber Finanzintermediären	5'000'000.00		5'000'000.00	
20102	Kurzfristige Verbindlichkeiten gegenüber Banken	5'000'000.00		5'000'000.00	
20102.200	BEKB, 1,89%, 04.10.22 - 03.10.23	5'000'000.00		5'000'000.00	0.00
2014	Kurzfristiger Anteil langfristiger Verbindlichkeiten	22'000'000.00		22'000'000.00	



Konto	Bilanz Bilanzgliederung HRM2	Bestand per 01.01.2023	Veränderungen		Bestand per 31.12.2023
			Zuwachs	Abgang	
20144	Kurzfristiger Anteil von langfristigen Darlehen	22'000'000.00		22'000'000.00	
20144.407	Pensionskasse Post Bern 1,57% 2.8.13 - 2.8.23	10'000'000.00		10'000'000.00	0.00
20144.408	SUVA Luzern 0,26% 9.5.18 - 9.5.23	5'000'000.00		5'000'000.00	0.00
20144.414	Stiftung Auffangeinrichtung BVG -0,30%	7'000'000.00		7'000'000.00	0.00
2019	Übrige kurzfristige Finanzverbindlichkeiten gegenüber Dritten	4'490.00	138'030.40	127'057.46	15'462.94
20191	Übrige kurzfristige Finanzverbindlichkeiten gegenüber nahestehenden Dritten	4'490.00	138'030.40	127'057.46	15'462.94
20191.190	Cafeteria Verwaltungszentrum	0.00	135'190.90	122'567.46	12'623.44
20191.191	Durchgangskonto Alimentenbevorschussungen Auswärtige	4'490.00	2'839.50	4'490.00	2'839.50
204	Passive Rechnungsabgrenzung	724'857.79	880'144.38	724'857.79	880'144.38
2041	Sach- und übriger Betriebsaufwand	724'857.79	880'144.38	724'857.79	880'144.38
20410	Sach- und übriger Betriebsaufwand	724'857.79	880'144.38	724'857.79	880'144.38
20410.001	Abgrenzung Sach- und übriger Betriebsaufwand (TP)	724'857.79	880'144.38	724'857.79	880'144.38
205	Kurzfristige Rückstellungen	808'098.20	209'141.80	140'000.00	877'240.00
2050	Kurzfristige Rückstellungen aus Mehrleistungen des Personals	668'098.20	28'141.80		696'240.00
20500	Kurzfristige Rückstellungen aus Mehrleistungen des Personals	668'098.20	28'141.80		696'240.00
20500.600	Rückstellung für Ferien- und Ueberzeitguthaben	668'098.20	28'141.80		696'240.00
2059	Übrige kurzfristige Rückstellungen	140'000.00	181'000.00	140'000.00	181'000.00
20590	Kurzfristige Rückstellungen für Steuerteilungen	140'000.00	181'000.00	140'000.00	181'000.00
20590.100	Rückstellungen Gewinnsteuern Juristische Personen	140'000.00	181'000.00	140'000.00	181'000.00
206	Langfristige Finanzverbindlichkeiten	61'500'000.00	30'000'000.00		91'500'000.00
2064	Darlehen, Schuldscheine	61'500'000.00	30'000'000.00		91'500'000.00
20640	Darlehen, Schuldscheine	61'500'000.00	30'000'000.00		91'500'000.00
20640.109	Ausgleichsfonds AHV Genf 0,50% 1.6.15 - 1.6.25	10'000'000.00			10'000'000.00
20640.409	Pensionskasse Post Bern 0,58% 24.7.19 - 24.7.34	13'000'000.00			13'000'000.00
20640.410	Pensionskasse des Bundes PUBLICA 0,15% 17.7.19 - 17.7.26	4'000'000.00			4'000'000.00
20640.411	Luzerner Pensionskasse 0,08% 23.7.19 - 23.7.25	7'000'000.00			7'000'000.00
20640.413	AXA Versicherungen AG 0,20% 11.12.20 - 11.12.30	5'000'000.00			5'000'000.00
20640.415	Stiftung Auffangeinrichtung BVG 0,0% 14.6.21 - 15.6.26	10'000'000.00			10'000'000.00
20640.416	Stiftung Auffangeinrichtung BVG 0,0% 9.6.21 - 15.6.26	2'500'000.00			2'500'000.00



Konto	Bilanz Bilanzgliederung HRM2	Bestand per 01.01.2023	Veränderungen		Bestand per 31.12.2023
			Zuwachs	Abgang	
20640.417	AXA Versicherungen AG 1,91%, 09.12.22 - 09.12.32	10'000'000.00			10'000'000.00
20640.418	Stiftung Auffangeinrichtung BVG 1,89%, 1.3.23 - 2.3.26	0.00	5'000'000.00		5'000'000.00
20640.419	Crédit Suisse Asset Management AG (EAF comPlan) 1,92%, 31.5.23 - 31.05.28	0.00	10'000'000.00		10'000'000.00
20640.420	BEKB 2,18% 2.8.23 - 31.7.28	0.00	5'000'000.00		5'000'000.00
20640.421	SUVA 2,06% 2.8.23 - 2.8.33	0.00	10'000'000.00		10'000'000.00
208	Langfristige Rückstellungen	993'217.00	449'000.00	390'000.00	1'052'217.00
2086	Langfristige Rückstellungen für Vorsorgeverpflichtungen	603'961.00		96'000.00	507'961.00
20860	Langfristige Rückstellungen für Vorsorgeverpflichtungen	603'961.00		96'000.00	507'961.00
20860.500	Rückstellung Deckungskapital für Teuerungszulagen an Altrentner	603'961.00		96'000.00	507'961.00
2089	Übrige langfristige Rückstellungen der Erfolgsrechnung	389'256.00	449'000.00	294'000.00	544'256.00
20890	Langfristige Rückstellungen für Steuerteilungen	292'000.00	449'000.00	292'000.00	449'000.00
20890.100	Langfristige Rückstellungen für Steuerteilungen	292'000.00	449'000.00	292'000.00	449'000.00
20891	Übrige langfristige Rückstellungen der Erfolgsrechnung	97'256.00		2'000.00	95'256.00
20891.012	SBB Bahn 2000; Abgeltung für Unterhalt Brücken Unterhard und Hopfern	7'182.00		2'000.00	5'182.00
20891.500	Rückstellung Kapital für Kadettentage	57'074.00			57'074.00
20891.900	Rückstellung Beitrag an die Kant.Stfg.für Einsatzkosten der Gemeinden in ausserord.Lagen	33'000.00			33'000.00
209	Verbindlichkeiten gegenüber Spezialfinanzierungen und Fonds im Fremdkapital	3'062'070.60	241'437.30	241'714.60	3'061'793.30
2092	Verbindlichkeiten gegenüber Legaten und Stiftungen ohne eigene Rechtspersönlichkeit im FK	3'062'070.60	241'437.30	241'714.60	3'061'793.30
20920	Legate und Stiftungen ohne eigene Rechtspersönlichkeit	3'062'070.60	241'437.30	241'714.60	3'061'793.30
20920.060	Finanzielle Hilfe an Arbeitnehmer der Gemeinde in einer Notlage	65'512.23	982.70		66'494.93
20920.101	Legat Burgergemeinde Obersteckholz	235.45		235.45	0.00
20920.201	Fonds für allgemeine Fürsorgebedürfnisse	181'700.46	2'845.45	22'319.10	162'226.81
20920.202	Fonds Schoio-Familienhilfe 1 (Spendenfonds)	229'314.40	3'395.40	5'412.00	227'297.80
20920.203	Fonds Schoio-Familienhilfe 2	178'199.04	2'673.00		180'872.04
20920.207	Fonds für offene Altersfürsorge	842'389.18	52'858.80	123'739.30	771'508.68
20920.800	Volksschulfonds 1; Fonds zur Unterstützung von Volksschülern	115'518.55	1'732.80		117'251.35
20920.801	Volksschulfonds 2; Fonds für Schülerreisen und Lager	12'200.30	183.00		12'383.30
20920.802	Volksschulfonds 3; Fonds für die berufliche Ausbildung	318'515.15	4'777.75		323'292.90
20920.803	Volksschulfonds 4; Fonds zur kaufmännischen Ausbildung	72'561.40	1'088.40		73'649.80



Konto	Bilanz Bilanzgliederung HRM2	Bestand per 01.01.2023	Veränderungen		Bestand per 31.12.2023
			Zuwachs	Abgang	
20920.900	Gewinn-Ausschüttung Anzeiger Oberaargau AG	1'045'924.44	170'900.00	90'008.75	1'126'815.69
29	Eigenkapital	110'892'061.07	7'372'444.57	6'953'062.33	111'311'443.31
290	Verpflichtungen (+) bzw. Vorschüsse (-) gegenüber Spezialfinanzierungen	16'637'364.49	599'069.02	838'245.92	16'398'187.59
2900	Spezialfinanzierungen im EK	16'637'364.49	599'069.02	838'245.92	16'398'187.59
29000	Spezialfinanzierung Feuerwehr	1'917'712.58		342'572.50	1'575'140.08
29000.250	Spezialfinanzierung Feuerwehr (zweiseitige)	1'917'712.58		342'572.50	1'575'140.08
29002	Spezialfinanzierung Abwasserentsorgung	13'084'636.63	577'585.22		13'662'221.85
29002.100	Spezialfinanzierung Abwasser	13'084'636.63	577'585.22		13'662'221.85
29003	Spezialfinanzierung Kehrichtbeseitigung	501'051.78		472'773.42	28'278.36
29003.700	Spezialfinanzierung Kehrichtbeseitigung	501'051.78		472'773.42	28'278.36
29005	Spezialfinanzierung Parkplätze, Parkhäuser	678'760.50	21'483.80	9'900.00	690'344.30
29005.800	Spezialfinanzierung Parkplätze/Parkhäuser	678'760.50	21'483.80	9'900.00	690'344.30
29007	Spezialfinanzierung Mehrwertabgaben	455'203.00		13'000.00	442'203.00
29007.100	Spezialfinanzierung Mehrwertabgaben	455'203.00		13'000.00	442'203.00
293	Vorfinanzierungen	14'034'265.08	1'228'926.00	221'810.20	15'041'380.88
2930	Vorfinanzierungen	14'034'265.08	1'228'926.00	221'810.20	15'041'380.88
29302	Abwasserentsorgung Werterhalt	13'499'084.09	1'228'926.00	200'056.30	14'527'953.79
29302.110	Spezialfinanzierung Wiederbeschaffungswert Abwasser	13'499'084.09	1'228'926.00	200'056.30	14'527'953.79
29306	Spezialfinanzierung Sondervermögen Arbeitslosenfürsorge	271'230.14		753.90	270'476.24
29306.100	Spezialfinanzierung Sondervermögen Arbeitslosenfürsorge	271'230.14		753.90	270'476.24
29307	Spezialfinanzierung Erhaltung und Erneuerung schutzwürdiger Bauten und Ortsbilder	121'432.20			121'432.20
29307.200	Spezialfinanzierung Erhaltung und Erneuerung schutzwürdiger Bauten und Ortsbilder	121'432.20			121'432.20
29308	Spezialfinanzierung Förderung von Kultur, Wissenschaft und hist. Forschungen	67'331.85		14'000.00	53'331.85
29308.600	Spezialfinanzierung Förderung von Kultur, Wissenschaft und historische Forschungen	67'331.85		14'000.00	53'331.85
29309	Spezialfinanzierung Wald/Waldwege	75'186.80		7'000.00	68'186.80
29309.500	Spezialfinanzierung Wald/Waldwege	75'186.80		7'000.00	68'186.80
294	Reserven	1'544'973.60	385'765.37		1'930'738.97



Konto	Bilanz Bilanzgliederung HRM2	Bestand per 01.01.2023	Veränderungen		Bestand per 31.12.2023
			Zuwachs	Abgang	
2940	Finanzpolitische Reserve	1'544'973.60	385'765.37		1'930'738.97
29400	Zusätzliche Abschreibungen	1'544'973.60	385'765.37		1'930'738.97
29400.000	Zusätzliche Abschreibungen	1'544'973.60	385'765.37		1'930'738.97
296	Neubewertungsreserve Finanzvermögen	7'460'261.07		734'322.03	6'725'939.04
2960	Neubewertungsreserve Finanzvermögen	7'460'261.07		734'322.03	6'725'939.04
29600	Neubewertungsreserve Finanzvermögen	2'202'966.09		734'322.03	1'468'644.06
29600.000	Neubewertungsreserve Finanzvermögen	2'202'966.09		734'322.03	1'468'644.06
29601	Schwankungsreserve	5'257'294.98			5'257'294.98
29601.400	Schwankungsreserve auf Anlagen des Finanzvermögens	5'257'294.98			5'257'294.98
299	Bilanzüberschuss/-fehlbetrag	71'215'196.83	5'158'684.18	5'158'684.18	71'215'196.83
2990	Jahresergebnis	-5'158'684.18	5'158'684.18		
29900	Jahresergebnis	-5'158'684.18	5'158'684.18		
29900.000	Jahresergebnis	-5'158'684.18	5'158'684.18		0.00
2999	Kumulierte Ergebnisse der Vorjahre	76'373'881.01		5'158'684.18	71'215'196.83
29990	Kumulierte Ergebnisse der Vorjahre	76'373'881.01		5'158'684.18	71'215'196.83
29990.100	Kumulierte Ergebnisse der Vorjahre	76'373'881.01		5'158'684.18	71'215'196.83

12.2 ERFOLGSRECHNUNG



Konto	Erfolgsrechnung Institutionelle Gliederung LR	Rechnung 2023		Budget 2023		Rechnung 2022	
	Total	98'977'453.06	98'977'453.06	109'303'700.00	103'979'600.00	98'694'903.99	93'536'219.81
	Netto Aufwand				5'324'100.00		5'158'684.18
0	BEHÖRDEN UND FÜHRUNGSUNTERSTÜTZUNG	5'488'348.06	140'127.72	5'601'300.00	109'100.00	5'224'067.38	99'005.10
	Netto Aufwand		5'348'220.34		5'492'200.00		5'125'062.28
1	ZENTRALE DIENSTE	3'345'099.24	2'063'090.21	3'812'200.00	2'055'000.00	3'404'557.49	2'037'784.71
	Netto Aufwand		1'282'009.03		1'757'200.00		1'366'772.78
2	FINANZWESEN	17'707'526.64	56'729'332.16	16'026'600.00	49'533'500.00	15'899'644.06	49'180'576.26
	Netto Ertrag	39'021'805.52		33'506'900.00		33'280'932.20	
3	BAUWESEN	13'024'949.64	8'891'691.35	13'186'700.00	8'645'700.00	14'598'829.69	9'742'023.66
	Netto Aufwand		4'133'258.29		4'541'000.00		4'856'806.03
4	POLIZEI, MILITÄR, FEUERWEHR UND EINWOHNERDIENSTE	5'526'296.39	5'345'091.32	5'858'300.00	5'777'800.00	5'529'042.96	5'454'340.76
	Netto Aufwand		181'205.07		80'500.00		74'702.20
5	SOZIALWESEN	27'730'979.91	21'192'243.20	38'207'500.00	32'503'400.00	29'043'539.96	22'645'559.63
	Netto Aufwand		6'538'736.71		5'704'100.00		6'397'980.33
6	BILDUNG, KULTUR UND SPORT	26'154'253.18	4'615'877.10	26'611'100.00	5'355'100.00	24'995'222.45	4'376'929.69
	Netto Aufwand		21'538'376.08		21'256'000.00		20'618'292.76



Konto	Erfolgsrechnung Institutionelle Gliederung LR	Rechnung 2023		Budget 2023		Rechnung 2022	
	Total	98'977'453.06	98'977'453.06	109'303'700.00	103'979'600.00	98'694'903.99	93'536'219.81
	Netto Aufwand				5'324'100.00		5'158'684.18
0	BEHÖRDEN UND FÜHRUNGSUNTERSTÜTZUNG	5'488'348.06	140'127.72	5'601'300.00	109'100.00	5'224'067.38	99'005.10
	Netto Aufwand		5'348'220.34		5'492'200.00		5'125'062.28
0100	Abstimmungen und Wahlen	127'574.31		135'000.00		123'818.89	
	Netto Aufwand		127'574.31		135'000.00		123'818.89
0100.3090.10	Aus- und Weiterbildungskosten			500.00		710.80	
0100.3100.10	Büromaterial, Drucksachen, Inserate	32'986.45		18'000.00		26'851.10	
0100.3110.10	Büromöbel und Büromaschinen	1'840.00		2'200.00		518.60	
0100.3130.40	Porti und Frachten	37'699.31		37'000.00		43'678.54	
0100.3130.50	Dienstleistungen Dritter	31'902.30		46'000.00		27'985.15	
0100.3130.55	Entschädigungen an Wahl- und Abstimmungsausschuss	21'345.00		29'000.00		22'455.00	
0100.3170.80	Verpflegung an Wahl- und Abstimmungsausschuss	1'801.25		2'300.00		1'619.70	
0150	Stadtrat / Geschäftsprüfungskommission / Büro Stadtrat	272'646.28		298'000.00		252'974.35	
	Netto Aufwand		272'646.28		298'000.00		252'974.35
0150.3000.10	Tag- und Sitzungsgelder	30'140.00		38'100.00		36'820.00	
0150.3010.10	Besoldungen und Entschädigungen	157'511.60		154'500.00		128'919.05	
0150.3050.10	Sozialversicherungsbeiträge AHV, IV, EO, AV, VK und FAK	12'107.40		12'400.00		9'978.15	
0150.3052.10	Pensionskassenbeiträge	15'433.80		14'800.00		12'591.40	
0150.3090.10	Aus- und Weiterbildungskosten			1'000.00			
0150.3100.10	Büromaterial, Drucksachen, Inserate	3'302.75		6'000.00		4'253.30	
0150.3130.50	Dienstleistungen Dritter	44'039.33		45'600.00		53'137.55	
0150.3130.70	Mitgliedschafts- u. Jahresbeiträge	250.00		300.00		250.00	
0150.3170.10	Spesenentschädigungen	322.40		2'800.00		3'418.15	
0150.3170.20	Repräsentationsausgaben	50.00		1'500.00		87.00	
0150.3199.00	Ratskredit	1'000.00		1'000.00		1'000.00	
0150.3199.15	Datenschutzbelange GPK	8'489.00		10'000.00		2'519.75	
0150.3199.16	Oberaufsichtsaufgaben GPK			10'000.00			
0200	Gemeinderat	999'665.40	22'757.00	844'500.00	24'000.00	830'036.05	23'071.05
	Netto Aufwand		976'908.40		820'500.00		806'965.00
0200.3000.10	Tag- und Sitzungsgelder	21'470.00		20'000.00		19'890.00	
0200.3010.20	Besoldungen und Entschädigungen	630'703.00		629'300.00		622'385.35	
0200.3010.21	Entschädigungen an Gemeinderäte für VR-Delegationen in Institutionen oder Körperschaften	4'246.20		5'000.00			
0200.3030.09	EO-Entschädigungen					-2'919.60	
0200.3050.10	Sozialversicherungsbeiträge AHV, IV, EO, ALV, VK und FAK	49'883.00		51'400.00		51'012.25	
0200.3052.10	Pensionskassenbeiträge	68'946.15		66'800.00		65'731.20	
0200.3130.51	Projekte des Gemeinderates	23'040.75		30'000.00		11'503.50	
0200.3170.10	Spesenentschädigungen	3'786.55		8'000.00		4'634.10	
0200.3170.20	Repräsentationsausgaben	8'052.70		18'000.00		12'186.70	
0200.3170.22	Repräsentationsausgaben Stadtpräsident	5'037.05		10'000.00		7'432.55	
0200.3170.25	Weihnachts-Jahresessen Behörden	3'000.00		3'000.00		7'880.00	
0200.3635.05	Beiträge an Tagungen, Kongresse und besondere Veranstaltungen			1'000.00			
0200.3636.01	Beiträge für Kultur, Wissenschaft und Kunst			1'000.00			



Konto	Erfolgsrechnung Institutionelle Gliederung LR	Rechnung 2023		Budget 2023		Rechnung 2022	
0200.3636.03	Beiträge für Fürsorge, Sozialpolitik Gemeinnützigkeit und Gesundheitspflege	18'000.00		1'000.00		16'000.00	
0200.3636.52	Kulturzentrum Chrämerhuus; Projektbeitrag Wuhrplatzfest					5'000.00	
0200.3636.72	Oberaargauer Sportgala; Unterstützungsbeitrag	5'000.00				5'000.00	
0200.3636.75	Verein Goldener Violinschlüssel; Unterstützungsbeitrag	5'000.00					
0200.3636.83	Street Festival; Sponsoring					3'000.00	
0200.3636.84	175 Jahre Offiziersgesellschaft Langenthal und Umgebung; Sponsoringbeitrag	3'000.00					
0200.3636.85	SC Langenthal; Umsetzung des Projektes "Reform"	150'000.00					
0200.3636.86	Verein Quodlibet Langenthal; 100-Jahr Jubiläum	500.00					
0200.3636.89	Rudolf Steiner Schule Oberaargau; Unterstützung Gartenfest					1'300.00	
0200.4390.00	Verschiedene Erträge						23'071.05
0200.4390.01	Entschädigungen von Institutionen oder Körperschaften für VR-Delegationen der Gemeinderäte		22'757.00		24'000.00		
0250	Verwaltungsleitung	280'231.03		353'100.00		289'585.45	
	Netto Aufwand		280'231.03		353'100.00		289'585.45
0250.3010.10	Besoldungen	222'763.00		259'700.00		227'009.80	
0250.3030.09	EO-Entschädigungen					-1'063.55	
0250.3050.10	Sozialversicherungsbeiträge	17'762.35		21'000.00		18'451.10	
0250.3052.10	Pensionskassenbeiträge	25'695.00		29'500.00		25'864.60	
0250.3090.10	Personal- und Ausbildungskosten	1'720.00		17'000.00		6'778.80	
0250.3130.51	Projekte der Verwaltungsleitung	6'490.68		15'500.00		8'211.80	
0250.3130.70	Mitgliedschafts- und Jahresbeiträge					160.00	
0250.3132.55	Honorare, Arbeitsleistungen Dritter			2'000.00			
0250.3132.56	Fachexpertisen	420.00		3'000.00			
0250.3170.10	Kompetenzzentrum Beschaffung Spesenentschädigungen	5'380.00		5'400.00		4'172.90	
0300	Stadtkanzlei	236'255.60		213'700.00		241'573.00	
	Netto Aufwand		236'255.60		213'700.00		241'573.00
0300.3000.10	Tag- und Sitzungsgelder			500.00		120.00	
0300.3010.10	Besoldungen	171'056.85		172'300.00		163'264.70	
0300.3050.10	Sozialversicherungsbeiträge	13'751.75		14'000.00		13'088.10	
0300.3052.10	Pensionskassenbeiträge	12'347.15		13'100.00		11'957.40	
0300.3090.10	Aus- und Weiterbildungskosten	1'400.00		2'900.00		4'550.00	
0300.3100.10	Büromaterial, Drucksachen, Inserate	4'611.10		7'000.00		6'048.00	
0300.3110.10	Büromöbel und Büromaschinen			1'800.00		145.00	
0300.3130.70	Mitgliedschafts- u. Jahresbeiträge	90.00		300.00		90.00	
0300.3132.55	Honorare, Arbeitsleistungen Dritter	31'547.95				40'088.50	
0300.3137.70	Gebühren			500.00			
0300.3151.00	Unterhalt, Reparaturen an Fahrnis			300.00			
0300.3170.10	Spesenentschädigungen	1'450.80		1'000.00		2'221.30	
0350	Personaldienste	947'131.80	57'270.00	1'098'900.00	57'300.00	963'409.68	56'353.80
	Netto Aufwand		889'861.80		1'041'600.00		907'055.88
0350.3010.09	Besoldungsreserve z.Hd.Gemeinderat (generell und individuell)			21'500.00			
0350.3010.10	Besoldungen	513'579.30		531'100.00		496'192.70	
0350.3010.20	Löhne an nebenamtliches Personal	40.00		400.00		100.00	
0350.3010.40	Rückstellung nicht ausbezahlte Ferien- und Überzeitguthaben	28'141.80				-20'766.00	



Konto	Erfolgsrechnung Institutionelle Gliederung LR	Rechnung 2023		Budget 2023		Rechnung 2022	
0350.3010.50	Leistungsprämien	33'495.60		7'500.00		32'550.00	
0350.3030.09	EO-Entschädigungen	-18'602.05					
0350.3050.10	Sozialversicherungsbeiträge	35'887.40		42'800.00		36'176.80	
0350.3052.10	Pensionskassenbeiträge	32'771.35		36'200.00		32'881.40	
0350.3052.11	Wiederkehrende Ausgaben PK-Sparplan			70'000.00			
0350.3053.10	Unfallversicherungsbeiträge	164'887.25		148'700.00		168'750.50	
0350.3090.10	Aus- und Weiterbildungskosten	17'446.55		34'100.00		26'590.95	
0350.3099.20	Personalanlässe	43'686.40		68'000.00		75'919.15	
0350.3099.21	Leistungen an das Personal	25'488.90		30'400.00		23'876.40	
0350.3100.10	Büromaterial, Drucksachen, Inserate	52'147.50		55'700.00		45'662.85	
0350.3110.10	Büromöbel und Büromaschinen			500.00			
0350.3130.50	Dienstleistungen Dritter	17'226.40		50'000.00		24'542.23	
0350.3130.70	Mitgliedschafts- u. Jahresbeiträge	298.45		700.00		430.85	
0350.3170.11	Spesenentschädigungen	578.95		1'000.00		909.00	
0350.3170.15	Auslagenersatz Homeoffice; Corona-Pandemie					19'592.85	
0350.3170.20	Repräsentationsausgaben/Person almarketing	58.00		300.00			
0350.4260.30	Versicherungsleistungen						418.80
0350.4390.00	Verschiedene Erträge		270.00		300.00		935.00
0350.4612.32	Verwaltungskostenanteile Feuerwehr		2'000.00		2'000.00		
0350.4910.10	Erträge aus Leistungen für andere Verwaltungszweige		55'000.00		55'000.00		55'000.00
0400	Verschiedenes	132'495.69	17'483.35	140'200.00	27'800.00	154'393.96	19'580.25
	Netto Aufwand		115'012.34		112'400.00		134'813.71
0400.3000.10	Tag- und Sitzungsgelder	920.00		3'000.00		320.00	
0400.3100.10	Büromaterial, Drucksachen, Inserate	31'504.45		26'000.00		27'667.65	
0400.3110.10	Büromöbel und Büromaschinen	2'489.80		2'000.00			
0400.3130.40	Porti und Frachten	89'570.24		100'000.00		116'887.11	
0400.3130.50	Dienstleistungen Dritter	7'439.25		8'000.00		8'883.70	
0400.3151.00	Unterhalt, Reparaturen an Fahrnis			500.00			
0400.3199.90	Uebriger Sachaufwand	571.95		700.00		635.50	
0400.4250.00	Materialverkäufe		1'105.00		2'000.00		2'166.95
0400.4260.70	Rückerstattungen		16'233.65		25'000.00		17'345.30
0400.4390.00	Telefongebühren und Porti Verschiedene Erträge		144.70		800.00		68.00
0450	Vertragliche Beiträge an Vereine und Verbände	110'093.60		109'500.00		109'776.20	
	Netto Aufwand		110'093.60		109'500.00		109'776.20
0450.3636.02	Schweizerischer Städteverband	9'493.80		9'500.00		9'326.40	
0450.3636.03	Verband bernischer Gemeinden	6'978.00		7'000.00		6'978.00	
0450.3636.04	Schweizerischer Gemeindeverband	2'880.00		2'400.00		2'880.00	
0450.3636.05	Schorenweiherverein Langenthal SWV	17'500.00		17'500.00		17'500.00	
0450.3636.07	Berner Wanderwege	3'191.80		3'200.00		3'191.80	
0450.3636.08	Verschönerungsverein	68'600.00		68'600.00		68'600.00	
0450.3636.10	IG Grenzpfad Napfbergland	250.00		100.00		100.00	
0450.3636.11	Jahrbuch des Oberaargaus	1'200.00		1'200.00		1'200.00	
0451	Vertragliche Beiträge an Region Oberaargau	147'618.45		137'600.00		138'013.75	
	Netto Aufwand		147'618.45		137'600.00		138'013.75
0451.3636.01	Agglomerationsbeitrag, Allgemeine Verwaltung	85'915.50		70'800.00		70'978.50	
0451.3636.02	Tourismus	24'212.55		29'100.00		29'180.05	
0451.3636.03	Verkehr, ÖV	4'686.30		4'700.00		4'731.90	
0451.3636.04	Regionalpolitik	4'686.30		4'700.00		4'731.90	
0451.3636.05	Energieberatung	7'810.50		7'900.00		7'886.50	



Konto	Erfolgsrechnung Institutionelle Gliederung LR	Rechnung 2023		Budget 2023		Rechnung 2022	
0451.3636.06	Landschaft und Natur	2'343.15		2'300.00		2'365.95	
0451.3636.07	Marketing	15'621.00		15'800.00		15'773.00	
0451.3636.08	Sport	2'343.15		2'300.00		2'365.95	
0500	Handel, Verkehr, Gewerbe, Politik, Volkswirtschaft	43'791.90	42'617.37	51'800.00		49'101.05	
	Netto Aufwand		1'174.53		51'800.00		49'101.05
0500.3130.70	Mitgliedschafts- u. Jahresbeiträge	250.00		300.00		250.00	
0500.3635.35	Verein Identität Oberaargau			100.00			
0500.3636.07	Parteifinanzierung: Wahlkreis Oberaargau	7'979.50		7'800.00		7'979.50	
0500.3636.09	Parteifinanzierung: örtl. Parteien	8'000.00		8'000.00		8'000.00	
0500.3636.15	Verein zur Förderung des Pferdesports	1'500.00				1'300.00	
0500.3636.24	Förderverein Jugendparlament Oberaargau			3'300.00			
0500.3636.25	Stadtvereinigung; Weihnächtliches Langenthal	9'192.75		12'500.00		11'006.75	
0500.3636.32	Interregionale Zusammenarbeit	4'077.00		4'500.00		4'011.00	
0500.3636.37	Wirtschaftslunch	12'792.65		15'000.00		16'253.80	
0500.3636.38	Verein Arena Oberaargau			300.00		300.00	
0500.4390.00	Verschiedene Erträge		42'617.37				
0550	Öffentlicher Verkehr	2'190'844.00		2'219'000.00		2'071'385.00	
	Netto Aufwand		2'190'844.00		2'219'000.00		2'071'385.00
0550.3621.05	Lastenausgleich Öffentlicher Verkehr	2'190'844.00		2'219'000.00		2'071'385.00	
1	ZENTRALE DIENSTE	3'345'099.24	2'063'090.21	3'812'200.00	2'055'000.00	3'404'557.49	2'037'784.71
	Netto Aufwand		1'282'009.03		1'757'200.00		1'366'772.78
1300	Zentrale Dienste (ohne Informatik)	652'422.45	6'004.20	706'400.00		658'977.30	29'673.80
	Netto Aufwand		646'418.25		706'400.00		629'303.50
1300.3010.10	Besoldungen	532'912.45		566'200.00		525'509.75	
1300.3030.09	EO-Entschädigungen					-813.35	
1300.3050.10	Sozialversicherungsbeiträge	42'929.05		45'300.00		41'302.85	
1300.3052.10	Pensionskassenbeiträge	48'776.85		52'500.00		46'285.90	
1300.3090.10	Aus- und Weiterbildungskosten	506.20		2'500.00		9'046.95	
1300.3100.10	Büromaterial, Drucksachen, Inserate	983.20		3'000.00		7'265.70	
1300.3110.10	Büromöbel und Büromaschinen			2'000.00		2'408.45	
1300.3130.50	Dienstleistungen Dritter			5'000.00		3'502.25	
1300.3130.70	Mitgliedschafts- u. Jahresbeiträge	7'172.90		6'500.00			
1300.3132.55	Honorare, Arbeitsleistungen Dritter	16'155.00		20'000.00		21'523.90	
1300.3170.10	Spesenentschädigungen	2'986.80		3'400.00		2'944.90	
1300.4390.00	Verschiedene Erträge		6'004.20				9'673.80
1300.4930.50	Verwaltungskostenanteile AHV-Zweigstelle						20'000.00
1400	Zentrale Dienste - Informatik	2'585'252.63	2'055'796.71	2'953'100.00	2'052'700.00	2'612'093.14	2'006'095.01
	Netto Aufwand		529'455.92		900'400.00		605'998.13
1400.3010.10	Besoldungen	733'271.45		790'100.00		697'424.40	
1400.3010.60	Treueprämie	4'933.35		8'000.00			
1400.3030.09	EO-Entschädigungen	-13'742.20				-546.45	
1400.3050.10	Sozialversicherungsbeiträge AHV, IV, EO, ALV, VK und FAK	58'094.20		64'100.00		54'976.45	
1400.3052.10	Pensionskassenbeiträge	66'577.90		76'400.00		66'172.85	
1400.3090.10	Aus- und Weiterbildungskosten	13'301.10		14'500.00		4'535.70	
1400.3100.10	Büromaterial, Drucksachen, Inserate	197.45		1'700.00		649.05	
1400.3101.10	Verbrauchsmaterial Hardware	1'315.20		3'000.00		835.10	
1400.3113.10	Anschaffungen von Hardware			2'500.00		19'242.35	
1400.3118.10	Anschaffungen von Software	20'160.55		71'500.00		10'823.85	



Konto	Erfolgsrechnung Institutionelle Gliederung LR	Rechnung 2023	Budget 2023	Rechnung 2022
1400.3130.50	Dienstleistungen Dritter	84'269.84	130'000.00	164'353.56
1400.3130.70	Mitgliedschafts- u. Jahresbeiträge	500.00	1'000.00	940.00
1400.3133.10	Nutzungsgebühr Provider (inkl. Support und Datenhaltung)	1'028'390.05	1'058'000.00	961'707.85
1400.3133.45	Datenleitungen	52'156.40	51'900.00	50'431.65
1400.3133.50	Telefon- und Kommunikationsgebühren Verwaltung	60'168.05	47'300.00	38'319.10
1400.3133.51	Telefon- und Kommunikationsgebühren Bestattungswesen	1'831.20	2'200.00	1'928.90
1400.3133.52	Telefon- und Kommunikationsgebühren Feuerwehr	2'308.50	2'600.00	2'322.90
1400.3133.53	Telefon- und Kommunikationsgebühren Stadtgärtnerei	97.30	500.00	97.55
1400.3133.56	Telefon- und Kommunikationsgebühren Stadttheater	1'217.40	3'500.00	1'226.00
1400.3133.64	Telefon- und Kommunikationsgebühren Regionalbibliothek	250.25	2'200.00	373.90
1400.3133.65	Telefon- und Kommunikationsgebühren Werkhof	557.00	3'300.00	2'820.55
1400.3133.66	Telefon- und Kommunikationsgebühren Zivilschutz	3'594.35	3'800.00	3'135.65
1400.3134.10	Haftpflicht- und Sachversicherungsprämien	1'404.65	3'500.00	2'396.45
1400.3151.00	Unterhalt, Ersatz IT-Infrastruktur		10'000.00	11'936.55
1400.3153.10	Informatik-Unterhalt Hardware	55'237.23	93'300.00	84'974.59
1400.3158.10	Unterhalt Software (Service-Verträge, Upgrade, etc.)	347'174.81	402'500.00	364'451.44
1400.3161.10	Mieten Hardware		25'000.00	
1400.3169.10	Druckerkosten Verwaltung	45'137.25	56'800.00	48'348.35
1400.3169.18	Druckerkosten Feuerwehr	3'489.50	4'700.00	3'412.20
1400.3169.19	Druckerkosten Stadtgärtnerei	853.00	700.00	833.60
1400.3169.21	Druckerkosten Regionalbibliothek	2'132.50	2'200.00	2'132.50
1400.3169.22	Druckerkosten Werkhof	1'822.30	1'900.00	1'822.30
1400.3169.24	Druckerkosten Stadttheater	4'329.50	4'500.00	4'437.25
1400.3169.25	Druckerkosten Bestattungswesen	762.50	800.00	762.50
1400.3169.26	Druckerkosten Zivilschutz	1'434.60	4'100.00	3'032.85
1400.3170.10	Spesenentschädigungen	2'025.45	5'000.00	1'781.65
1400.4240.70	Gebühren für Dienst- und Sachleistungen		593'538.35	562'000.00
1400.4260.70	Rückerstattung Telefongebühren		12'524.95	18'100.00
1400.4612.20	Drucker- und Informatikkosten - interne Verrechnung		3'489.50	4'700.00
1400.4612.31	Spezialfinanzierung Verwaltungskostenanteile Kehrichtbeseitigung		4'000.00	4'000.00
1400.4612.32	Verwaltungskostenanteile Feuerwehr		18'000.00	18'000.00
1400.4920.00	Interne Verrechnungen von Informatikkosten		47'243.91	68'900.00
1400.4930.33	Verwaltungskostenanteile Stadttheater		32'000.00	32'000.00
1400.4930.38	Verwaltungskostenanteile Regionalbibliothek		66'000.00	66'000.00
1400.4930.40	Verwaltungskostenanteile Tagesschule		41'000.00	41'000.00
1400.4930.43	Verwaltungskostenanteile Volksschule		1'028'000.00	1'028'000.00
1400.4930.44	Verwaltungskostenanteile Sportanlagen		114'000.00	114'000.00
1400.4930.45	Verwaltungskostenanteile Schwimmbad		16'000.00	16'000.00
1400.4930.46	Verwaltungskostenanteile Bestattungswesen		8'000.00	8'000.00
1400.4930.47	Verwaltungskostenanteile Zivilschutz		47'000.00	47'000.00



Konto	Erfolgsrechnung Institutionelle Gliederung LR	Rechnung 2023		Budget 2023		Rechnung 2022	
1400.4930.48	Verwaltungskostenanteile Truppenunterkunft		1'000.00		1'000.00		1'000.00
1400.4930.49	Verwaltungskostenanteile Markthalle		4'000.00		4'000.00		4'000.00
1400.4930.50	Verwaltungskostenanteile AHV-Zweigstelle		20'000.00		20'000.00		
1740	Bundesfeier Netto Aufwand					24'184.45	24'184.45
1740.3000.10	Tag- und Sitzungsgelder					80.00	
1740.3100.10	Büromaterial, Drucksachen, Inserate					1'546.15	
1740.3101.75	Hilfsmaterial für die Bundesfeier					73.50	
1740.3130.50	Dienstleistungen Dritter					8'891.95	
1740.3132.55	Honorare, Arbeitsleistungen Dritter					4'582.85	
1740.3170.20	Repräsentationsausgaben					2'031.50	
1740.3199.90	Uebriger Sachaufwand					279.40	
1740.3910.10	Arbeitsleistungen anderer Dienstzweige					6'699.10	
1780	Jungbürgerfeier Netto Aufwand					3'687.55	3'687.55
1780.3130.50	Dienstleistungen Dritter					500.00	
1780.3199.85	Entschädigungen					3'187.55	
1800	Kommunikation und Marketing Netto Aufwand	107'424.16	1'289.30	152'700.00	2'300.00	105'615.05	2'015.90
			106'134.86		150'400.00		103'599.15
1800.3100.10	Büromaterial, Drucksachen, Inserate	1'246.85		6'200.00		13'705.90	
1800.3103.15	Hauszeitung	6'058.80		6'000.00		7'749.75	
1800.3130.50	Dienstleistungen Dritter	54'416.55		63'500.00		45'283.95	
1800.3132.55	Honorare, Arbeitsleistungen Dritter	1'346.25		4'000.00		1'794.50	
1800.3170.10	Spesenentschädigungen					50.00	
1800.3170.20	Repräsentationsausgaben	5'446.31		10'000.00		9'338.45	
1800.3199.90	Uebriger Sachaufwand	92.25		500.00			
1800.3199.91	Bundesfeier	22'388.10		32'200.00			
1800.3199.92	Jungbürgerfeier	3'929.05		5'300.00			
1800.3635.03	Schlittschuhclub Langenthal AG; Sponsoringbeitrag	12'500.00		25'000.00		25'000.00	
1800.3636.14	GALA 2022; Hauptsponsoring					2'692.50	
1800.4390.00	Verschiedene Erträge		1'289.30		2'300.00		2'015.90
2	FINANZWESEN Netto Ertrag	17'707'526.64	56'729'332.16	16'026'600.00	49'533'500.00	15'899'644.06	49'180'576.26
		39'021'805.52		33'506'900.00		33'280'932.20	
2000	Finanzamt - Allgemeines Netto Aufwand	1'431'650.26	78'154.31	1'687'300.00	108'600.00	1'419'158.91	78'065.25
			1'353'495.95		1'578'700.00		1'341'093.66
2000.3000.10	Tag- und Sitzungsgelder	3'940.00		4'000.00		3'420.00	
2000.3010.10	Besoldungen	910'307.50		1'132'400.00		932'756.45	
2000.3010.20	Löhne an nebenamtliches Personal	24'029.55		24'600.00		17'969.05	
2000.3010.60	Treueprämie	8'819.00		5'700.00		10'000.00	
2000.3030.09	EO-Entschädigungen					-3'621.90	
2000.3050.10	Sozialversicherungsbeiträge AHV, IV, EO, ALV, VK und FAK	75'292.61		94'300.00		72'308.65	
2000.3052.10	Pensionskassenbeiträge	86'928.50		113'900.00		92'150.95	
2000.3090.10	Aus- und Weiterbildungskosten	14'316.45		14'000.00		4'582.70	
2000.3100.10	Büromaterial, Drucksachen, Inserate	6'411.40		10'400.00		8'730.15	
2000.3110.10	Büromöbel und Büromaschinen	2'870.00		2'500.00			
2000.3130.50	Dienstleistungen Dritter	899.45		1'000.00		11'170.98	
2000.3130.52	Dienstleistungen Dritter Staatliche Datenverarbeitung	221'245.80		240'300.00		223'860.95	
2000.3130.60	Bank- und Postcheckgebühren	12'722.51		13'000.00		14'426.45	



Konto	Erfolgsrechnung Institutionelle Gliederung LR	Rechnung 2023		Budget 2023		Rechnung 2022	
2000.3130.70	Mitgliedschafts- u. Jahresbeiträge	284.00		300.00		284.00	
2000.3132.55	Honorare an Notare, Arbeitsleistungen Dritter			3'000.00			
2000.3134.10	Haftpflcht- und Sachversicherungsprämien	56'900.15		20'000.00		23'877.65	
2000.3137.70	Betriebskosten und Inkassogebühren	3'056.65		4'000.00		2'675.00	
2000.3150.00	Unterhalt Büromöbel und -geräte			500.00			
2000.3170.10	Spesenentschädigungen	3'420.60		3'400.00		4'469.05	
2000.3199.90	Uebrigter Sachaufwand	206.09				98.78	
2000.4210.00	Gebühren				100.00		
2000.4260.00	Rückerstattung Betriebskosten und Inkassogebühren		2'903.04		2'000.00		2'873.05
2000.4390.00	Verschiedene Erträge		1'470.27		4'000.00		2'317.20
2000.4611.01	Entschädigungen Bundes- und Staatssteuerarbeiten		73'781.00		102'500.00		72'875.00
2050	Verrechnete Verwaltungskosten		314'710.00		317'800.00		316'710.00
	Netto Ertrag	314'710.00		317'800.00		316'710.00	
2050.4260.77	Verwaltungskostenanteile Gemeindeverband		3'910.00		7'000.00		3'910.00
2050.4612.31	Verwaltungskostenanteil Kehrichtbeseitigung		8'000.00		8'000.00		8'000.00
2050.4612.32	Verwaltungskostenanteile Feuerwehr		31'000.00		31'000.00		32'000.00
2050.4612.34	Verwaltungskostenanteile Kanalisations- und Abwasserreinigungsanlagen		9'000.00		9'000.00		10'000.00
2050.4930.33	Verwaltungskostenanteile Theater		11'000.00		11'000.00		11'000.00
2050.4930.38	Verwaltungskostenanteile Regionalbibliothek		1'000.00		1'000.00		1'000.00
2050.4930.39	Verwaltungskostenanteile Schiesswesen		1'000.00		1'000.00		1'000.00
2050.4930.40	Verwaltungskostenanteile Tagesschule		3'000.00		3'000.00		3'000.00
2050.4930.41	Verwaltungskostenanteile Liegenschaften FV		84'000.00		84'000.00		84'000.00
2050.4930.42	Verwaltungskostenanteile Verwaltungsliegenschaften		61'000.00		61'000.00		61'000.00
2050.4930.43	Verwaltungskostenanteil Volksschule		40'000.00		40'000.00		40'000.00
2050.4930.44	Verwaltungskostenanteil Sportanlagen		5'000.00		5'000.00		5'000.00
2050.4930.45	Verwaltungskostenanteil Schwimmbad		8'000.00		8'000.00		8'000.00
2050.4930.46	Verwaltungskostenanteil Bestattungswesen		4'000.00		4'000.00		4'000.00
2050.4930.47	Verwaltungskostenanteil Zivilschutz		8'000.00		8'000.00		8'000.00
2050.4930.48	Verwaltungskostenanteil Militärische Einquartierung		2'000.00		2'000.00		2'000.00
2050.4930.49	Verwaltungskostenanteil Markthalle		2'000.00		2'000.00		2'000.00
2050.4930.50	Verwaltungskostenanteil AHV-Zweigstelle		23'000.00		23'000.00		23'000.00
2050.4930.51	Verwaltungskostenanteile Tagesschule Ferienbetreuung		9'800.00		9'800.00		9'800.00
2100	Liegenschaften des Finanzvermögens	694'961.61	1'575'747.44	660'300.00	1'552'900.00	927'289.14	1'696'589.61
	Netto Ertrag	880'785.83		892'600.00		769'300.47	
2100.3010.20	Löhne an nebenamtliches Personal	1'923.75		2'000.00		1'597.30	
2100.3010.30	Löhne an Reinigungspersonal	568.35		3'000.00		687.90	
2100.3050.10	Sozialversicherungsbeiträge AHV, IV, EO, ALV, VK und FAK	218.65		500.00		237.90	
2100.3100.10	Büromaterial, Drucksachen, Inserate	226.00		400.00		2'145.30	
2100.3101.25	Reinigungs- und Waschmaterial			100.00			



Konto	Erfolgsrechnung Institutionelle Gliederung LR	Rechnung 2023		Budget 2023		Rechnung 2022	
2100.3101.70	Verbrauchs-, Unterhalts- und Hilfsmaterial			500.00			
2100.3110.10	Büromöbel und Büromaschinen	998.70		500.00			
2100.3130.50	Dienstleistungen Dritter	311.45		1'000.00		534.54	
2100.3132.55	Honorare, Arbeitsleistungen Dritter	3'216.00		5'000.00		2'784.15	
2100.3134.10	Haftpflcht- und Sachversicherungsprämien	19'873.45		17'100.00		16'674.10	
2100.3151.00	Unterhalt, Reparaturen an Fahrnis	2'196.25		2'400.00		1'080.55	
2100.3199.85	Uebrige Betriebskosten			1'000.00			
2100.3199.90	Uebriger Sachaufwand	577.10		100.00		1'099.75	
2100.3199.95	Nebenkosten			3'900.00		1'987.70	
2100.3430.10	Baulicher Unterhalt	161'562.39		131'400.00		120'262.14	
2100.3439.10	Strom, Wasser, Abwasser	44'576.50		35'700.00		33'613.07	
2100.3439.20	Heizmaterialien	70'642.55		40'000.00		61'761.14	
2100.3439.22	Heizkosten/Oel	8'140.85		8'500.00		12'523.85	
2100.3441.00	Abschreibungen übr. Sachanlagen FV			20'000.00			
2100.3910.10	Arbeitsleistungen anderer Dienstzweige	7'244.70		10'500.00		8'718.75	
2100.3930.30	Verwaltungskostenanteil	126'000.00		126'000.00		126'000.00	
2100.3940.00	Verrechneter Zinsaufwand	246'684.92		250'700.00		535'581.00	
2100.4240.30	Raumbenützungsggebühren		362.50		500.00		425.00
2100.4260.30	Versicherungsleistungen		102.45				
2100.4390.00	Verschiedene Erträge		2'580.80		100.00		140'582.30
2100.4402.02	Pacht- und Baurechtszinsen aus Landparzellen und Fischenzen		218'561.70		217'700.00		217'426.55
2100.4430.01	Mietzinsen		565'993.50		562'100.00		545'585.73
2100.4443.00	Marktwertanpassungen Liegenschaften FV						22'000.00
2100.4489.81	Heizkosten Pauschal		38'026.35		26'200.00		23'689.35
2100.4489.82	Betriebskosten Pauschal		15'798.11		12'000.00		12'558.65
2100.4896.00	Entnahme Neubewertungsreserven		734'322.03		734'300.00		734'322.03
2150	Verwaltungsliegenschaften	481'212.43	540'590.20	305'700.00	405'900.00	346'261.92	532'174.72
	Netto Ertrag	59'377.77		100'200.00		185'912.80	
2150.3010.30	Löhne an Reinigungspersonal	6'332.50		5'600.00		6'096.35	
2150.3050.10	Sozialversicherungsbeiträge AHV, IV, EO, ALV, VK und FAK	342.40		500.00		112.30	
2150.3053.10	Unfallversicherungsbeiträge	82.00		100.00		79.00	
2150.3101.70	Verbrauchs-, Unterhalts- und Hilfsmaterial	162.90					
2150.3110.10	Büromöbel und Büromaschinen			300.00			
2150.3120.10	Strom, Wasser, Abwasser	60'899.70		17'000.00		54'039.30	
2150.3120.20	Heizmaterialien	57'118.10		19'000.00		42'585.90	
2150.3130.45	Telefon- und Kommunikationsgebühren	2'076.00				2'753.90	
2150.3130.50	Dienstleistungen Dritter	39'725.75		6'800.00		1'107.55	
2150.3132.55	Honorare, Arbeitsleistungen Dritter	1'169.30		1'500.00		6'912.75	
2150.3134.10	Haftpflcht- und Sachversicherungsprämien	22'277.40		20'000.00		20'189.10	
2150.3144.10	Baulicher Unterhalt	136'362.53		68'200.00		44'044.37	
2150.3151.00	Unterhalt, Reparaturen an Fahrnis	3'438.60		1'800.00			
2150.3160.20	Mietzins Verwaltungsbüro und Archiv	20'463.00		20'500.00		20'463.00	
2150.3199.90	Uebriger Sachaufwand	25'847.25		36'800.00		25'847.25	
2150.3634.00	Beitrag an Haslibrunnen AG für Gartenoper					14'500.00	
2150.3910.10	Arbeitsleistungen anderer Dienstzweige	3'784.35		8'300.00		7'162.15	
2150.3930.20	Verrechnete Raum- und Hausdienstkosten	4'130.65		2'300.00		3'369.00	
2150.3930.30	Verwaltungskostenanteil	97'000.00		97'000.00		97'000.00	
2150.4260.30	Versicherungsleistungen		10'730.45				
2150.4390.00	Verschiedene Erträge		66'004.95		100.00		58'828.02
2150.4470.01	Mietzinsen		359'582.75		301'500.00		368'864.65
2150.4470.20	Pacht- und Baurechtszinsen		88'972.05		89'000.00		88'972.05
2150.4489.80	Heizkostenanteile Pauschal		15'300.00		15'000.00		15'510.00



Konto	Erfolgsrechnung Institutionelle Gliederung LR	Rechnung 2023		Budget 2023		Rechnung 2022	
2150.4489.81	Heizkosten à Konto				300.00		
2155	Verwaltungszentrum - Hausdienst	546'650.73	218'891.93	566'300.00	232'500.00	576'915.90	235'218.74
	Netto Aufwand		327'758.80		333'800.00		341'697.16
2155.3010.10	Besoldungen	102'954.85		132'500.00		131'821.15	
2155.3010.30	Löhne an Reinigungspersonal	121'376.90		138'200.00		131'564.30	
2155.3050.10	Sozialversicherungsbeiträge	17'244.05		21'800.00		22'418.30	
2155.3052.10	Pensionskassenbeiträge	12'213.50		15'700.00		17'639.80	
2155.3053.10	Unfallversicherungsbeiträge	2'862.00		1'700.00		3'397.00	
2155.3090.10	Aus- und Weiterbildungskosten	56.00		1'000.00		2'960.00	
2155.3100.10	Büromaterial, Drucksachen, Inserate	211.30		600.00		870.00	
2155.3101.25	Reinigungs- und Waschmaterial	1'409.03		2'000.00		1'503.81	
2155.3101.70	Verbrauchs-, Unterhalts- und Hilfsmaterial	21'946.90		20'800.00		25'379.85	
2155.3101.71	Verbrauchs-, Unterhalts- und Hilfsmaterial (100% Stadt)	931.70		2'000.00		567.00	
2155.3101.72	Verbrauchs-, Unterhalts- und Hilfsmaterial (100% Kanton)	155.85		1'000.00		166.60	
2155.3106.50	Sanitäts- und Desinfektionsmaterial (100% Stadt)					378.00	
2155.3110.10	Büromöbel und Büromaschinen			400.00		791.15	
2155.3120.10	Strom, Wasser, Abwasser	75'410.91		62'000.00		56'436.51	
2155.3120.20	Heizmaterialien	69'986.19		45'000.00		66'981.61	
2155.3130.45	Telefongebühren			100.00			
2155.3130.50	Dienstleistungen Dritter Verwaltungszentrum	22'909.15		22'000.00		23'266.13	
2155.3130.51	Dienstleistungen Dritter Umgebung	12'305.35		18'000.00		20'413.65	
2155.3134.10	Haftpflicht- und Sachversicherungsprämien	13'847.25		12'400.00		11'824.50	
2155.3137.21	Mfz-Steuer/Schwerverk.abgabe	90.95		100.00		150.95	
2155.3144.10	Baulicher Unterhalt Verwaltungszentrum	51'584.65		50'000.00		38'708.51	
2155.3144.11	Baulicher Unterhalt Umgebung	31.45		1'000.00		816.65	
2155.3144.12	Baulicher Unterhalt Stadt (100%)	12'197.80		13'000.00		11'044.96	
2155.3144.13	Baulicher Unterhalt Kanton (100%)	1'308.55		1'000.00		3'363.87	
2155.3151.00	Unterhalt, Reparaturen an Fahrnis	5'616.40		3'500.00		478.20	
2155.3160.20	Mietzins Parkplätze					3'231.00	
2155.3170.10	Spesenentschädigung			500.00		742.40	
2155.4390.00	Verschiedene Erträge		5'300.00		5'000.00		5'000.00
2155.4470.01	Mietzinsen				15'000.00		
2155.4631.00	Kantonsbeitrag		213'591.93		212'500.00		230'218.74
2200	Kapitaldienst	957'388.99	2'271'556.22	487'300.00	1'065'300.00	1'171'194.59	-2'302'825.70
	Netto Aufwand						3'474'020.29
	Netto Ertrag	1'314'167.23		578'000.00			
2200.3130.60	Bankgebühren für Vermögensverwaltung	36'377.89		38'000.00		42'661.84	
2200.3400.00	Verzugszinsen; Beschwerde Lastenausgleich neue Aufgabenteilung					17'429.95	
2200.3401.00	Zinsen auf kurzfristigen Schulden	-82.60		300.00		108'754.38	
2200.3401.01	Zinsen an Sonderrechnungen	29'978.80					
2200.3406.10	Zinsen auf langfristigen Schulden	827'989.10		426'000.00		255'256.00	
2200.3409.47	Verrechneter Zinsaufwand Abwasserentsorgung	78'122.80					
2200.3410.00	Realisierte Kursverluste auf Finanzanlagen FV					774'415.42	
2200.3420.20	Anlagekosten und Emissionsspesen	33'003.00		23'000.00		20'677.00	
2200.3440.00	Wertberichtigung Wertschriften und übrige Finanzanlagen FV	-48'000.00				-48'000.00	
2200.4400.00	Zinsen auf Bank- und Postkontoguthaben		5'792.06		500.00		48.95
2200.4401.02	Zinsen auf übrigen Guthaben		320.95		1'000.00		720.35



Konto	Erfolgsrechnung Institutionelle Gliederung LR	Rechnung 2023		Budget 2023		Rechnung 2022	
2200.4402.00	Zinsen auf kurzfristigen Finanzanlagen		20'971.90				16'042.00
2200.4407.00	Zinsen auf langfristigen Finanzanlagen		73'000.00	56'600.00			56'958.00
2200.4409.10	Negativzinsen auf Passivdarlehen		3'558.00				40'458.44
2200.4409.20	Zinsen auf Infrastruktur Feuerwehr		48'361.20	29'900.00			47'416.20
2200.4409.46	Zinsen auf Infrastruktur Kehrichtbeseitigung		12'003.90	5'200.00			7'771.50
2200.4409.47	Zinsen auf Infrastruktur Abwasserentsorgung			73'800.00			46'951.85
2200.4410.00	Realisierte Gewinne aus Verkäufen von Anlagefonds FV						200'226.01
2200.4440.10	Wertschriften Marktwertanpassungen (Kurswert)		1'584'531.59	525'000.00			-3'398'235.45
2200.4450.30	Ertrag aus Grundpfandforderungen und Schuldscheindarlehen		10'746.45	10'500.00			11'952.70
2200.4451.20	Ertrag auf Aktien und Anteilscheinen		28'754.30	22'000.00			26'235.60
2200.4940.21	Zinsen auf Infrastruktur Militärische Einquartierungen (Truppenunterkunft)		5'503.30	1'400.00			1'529.25
2200.4940.22	Zinsen auf Infrastruktur Stadttheater		203'273.40	81'200.00			96'602.25
2200.4940.30	Zinsen auf Infrastruktur Schwimmbad		822.70	400.00			214.60
2200.4940.35	Zinsen auf Infrastruktur Bestattungswesen		27'231.55	7'100.00			6'701.05
2200.4940.49	Zinsen auf Liegenschaften Finanzvermögen		246'684.92	250'700.00			535'581.00
2400	IB Langenthal AG		2'354'259.71	2'706'900.00			2'392'584.19
	Netto Ertrag	2'354'259.71					
2400.4120.01	Konzessionsgebühr IBL		833'666.00	1'180'000.00			868'850.31
2400.4120.05	Konzessionsgebühr Onyx AG für Untersteckholz			7'900.00			
2400.4120.06	Konzessionsgebühr für Obersteckholz			19'000.00			
2400.4120.07	Konzessionsgebühr für Unter- und Obersteckholz		20'593.71				23'733.88
2400.4451.01	Dividende IBL		1'500'000.00	1'500'000.00			1'500'000.00
2500	Abschreibungen	6'279'088.97	644'916.95	4'663'600.00	650'200.00	4'486'480.70	638'796.95
	Netto Aufwand		5'634'172.02	4'013'400.00			3'847'683.75
2500.3180.00	Debitorenverluste	-102'620.40		100.00			80'146.35
2500.3300.10	Planmässige Abschreibungen Strassen und Verkehrswege VV (1401)	549'301.00		480'000.00			368'555.00
2500.3300.20	Planmässige Abschreibungen Wasserbau	3'645.00					5'167.00
2500.3300.40	Planmässige Abschreibungen Hochbauten VV (1404)	1'048'262.00		1'179'000.00			1'040'231.00
2500.3300.60	Planmässige Abschreibungen Mobilien VV (Konto 1406)	128'391.00		113'000.00			81'234.00
2500.3300.90	Planmässige Abschreibungen übr. Sachanlagen VV (1409)	28'236.00		27'000.00			28'236.00
2500.3300.91	Abschreibungen Rest Verwaltungsvermögen HRM1 per 31.12.2015 (16 J.)	2'119'507.00		2'119'500.00			2'119'508.00
2500.3300.92	Planmässige Abschreibungen Rest VV Obersteckholz per 31.12.2015	28'033.00		28'000.00			28'033.00
2500.3300.95	Planmässige Abschreibungen Investitionsbeiträge VV (146X)	11'620.00		13'000.00			11'620.00
2500.3301.40	Ausserplanmässige Abschreibung Hochbauten VV	1'280'704.00					
2500.3320.00	Planmässige Abschreibungen Informatik	352'902.00		356'000.00			365'264.35
2500.3320.90	Planmässige Abschreibungen übrige immaterielle Anlagen (1429)	445'343.00		348'000.00			358'486.00



Konto	Erfolgsrechnung Institutionelle Gliederung LR	Rechnung 2023		Budget 2023		Rechnung 2022	
2500.3894.00	Einlage zusätzliche Abschreibungen	385'765.37					
2500.4950.20	Verrechnete Abschreibungen Verwaltungsvermögen		644'916.95	650'200.00		638'796.95	
2610	Ordentliche Steuern	352'803.50	38'568'012.25	400'000.00	33'415'000.00	350'726.15	36'346'577.55
	Netto Ertrag	38'215'208.75		33'015'000.00		35'995'851.40	
2610.3181.00	Abschreibungen auf Steuerforderungen	324'909.10		350'000.00		329'767.60	
2610.3401.00	Vergütungszinsen Steuern	27'894.40		50'000.00		20'958.55	
2610.4000.01	Einkommenssteuern Natürliche Personen		24'321'173.50	24'200'000.00		23'768'542.35	
2610.4000.21	Nach- und Strafsteuern NP		174'534.80	100'000.00		111'879.80	
2610.4000.41	Steuerteilungen mit anderen Gemeinden natürliche Personen - zu Gunsten		780'675.95	650'000.00		644'908.90	
2610.4000.51	Steuerteilungen mit anderen Gemeinden natürliche Personen - zu Lasten		-627'580.05	-550'000.00		-558'921.00	
2610.4001.01	Vermögenssteuern Natürliche Personen		3'063'968.55	2'750'000.00		3'178'002.00	
2610.4002.01	Quellensteuern		1'119'227.50	750'000.00		855'514.20	
2610.4002.11	Quellensteuern aus BGSA (Grenzgänger)		42'154.90	25'000.00		36'303.85	
2610.4010.01	Gewinnsteuern juristische Personen		9'682'116.10	5'100'000.00		5'505'091.65	
2610.4010.05	Gewinnsteuern juristische Personen; Rückstellungen		-41'000.00			330'000.00	
2610.4010.21	Nach- und Strafsteuern JP		-696'522.20			764'388.10	
2610.4010.41	Steuerteilungen mit anderen Gemeinden juristische Personen - zu Gunsten		1'255'338.10	1'000'000.00		2'125'167.95	
2610.4010.51	Steuerteilungen mit anderen Gemeinden juristische Personen - zu Lasten		-565'986.40	-800'000.00		-893'614.70	
2610.4010.70	Rückstellungen Steuerteilungen JP		-157'000.00			312'000.00	
2610.4011.01	Kapitalsteuern juristische Personen		59'986.45	40'000.00		43'063.55	
2610.4019.41	Holdingssteuern Holdinggesellschaften		1'148.15			1'596.75	
2610.4401.00	Verzugszinsen Steuerforderungen		155'776.90	150'000.00		122'654.15	
2630	Übrige Steuern		6'975'148.25	5'751'000.00	5'751'000.00	6'183'249.15	
	Netto Ertrag	6'975'148.25		5'751'000.00		6'183'249.15	
2630.4000.81	Lotteriegewinnsteuern		6'070.00	1'000.00		950.00	
2630.4021.01	Liegenschaftssteuern		3'816'834.55	3'700'000.00		3'699'375.60	
2630.4022.01	Grundstückgewinnsteuern		1'715'624.85	750'000.00		880'887.95	
2630.4022.11	Sonderveranlagungen		903'907.35	850'000.00		1'032'154.95	
2630.4024.00	Erbschafts- und Schenkungssteuern		148'767.00	100'000.00		190'125.65	
2630.4600.00	Ertragsanteile an der direkten Bundessteuer		383'944.50	350'000.00		379'755.00	
2640	Kantonaler Finanzausgleich	2'873'706.00	3'117'419.00	2'880'000.00	3'250'600.00	2'887'293.00	2'992'777.00
	Netto Ertrag	243'713.00		370'600.00		105'484.00	
2640.3621.60	Lastenausgleich Aufgabenteilung Gemeinde/Kanton	2'873'706.00		2'880'000.00		2'887'293.00	
2640.4621.93	Ausgleichszahlung Fusion Obersteckholz;		119'008.00	130'600.00		119'008.00	
2640.4622.70	Mindestausstattung Zuschuss Disparitätenabbau		2'998'411.00	3'120'000.00		2'873'769.00	
2700	Pensionskasse der Stadt Langenthal	111'429.90		120'000.00		-292'912.05	
	Netto Aufwand		111'429.90	120'000.00		292'912.05	
	Netto Ertrag						



Konto	Erfolgsrechnung Institutionelle Gliederung LR	Rechnung 2023		Budget 2023		Rechnung 2022	
2700.3052.20	Finanzierung Übergangseinlage Primatwechsel					-364'578.55	
2700.3052.25	Finanzierung Senkung Umwandlungssatz					-92'360.00	
2700.3062.10	Teuerungszulagen an Rentenbezüger und ehemalige Spareinleger	74'480.00		80'000.00		85'108.50	
2700.3062.15	Veränderung Rückstellung Deckungskapital für	-96'000.00		-80'000.00		-50'000.00	
2700.3130.50	Teuerungszulagen an Altrentner Verwaltungskosten PK	132'949.90		120'000.00		128'918.00	
2800	AHV-Zweigstelle	3'973'546.00	69'925.90	4'250'800.00	76'800.00	4'020'821.15	70'658.80
	Netto Aufwand		3'903'620.10		4'174'000.00		3'950'162.35
2800.3010.10	Besoldungen	259'632.75		296'200.00		242'034.35	
2800.3050.10	Sozialversicherungsbeiträge AHV, IV, EO, ALV, VK und FAK	20'666.40		24'100.00		19'265.40	
2800.3052.10	Pensionskassenbeiträge	20'007.60		28'800.00		19'144.05	
2800.3090.10	Aus- und Weiterbildungskosten	6'710.00		2'000.00		1'030.00	
2800.3100.10	Büromaterial, Drucksachen, Inserate	242.70		500.00		445.25	
2800.3110.10	Büromöbel und Büromaschinen	2'561.45		2'300.00			
2800.3130.40	Porti und Frachten	3'119.40		2'500.00		3'205.60	
2800.3130.70	Mitgliedschafts- u. Jahresbeiträge	50.00		100.00		50.00	
2800.3150.00	Unterhalt Büromöbel und Geräte			300.00			
2800.3170.10	Spesenentschädigungen	959.70		1'000.00		113.50	
2800.3621.01	Lastenausgleich Familienzulage	63'367.00		78'000.00		74'719.00	
2800.3621.65	Lastenausgleich für Ergänzungsleistungen	3'553'229.00		3'772'000.00		3'617'814.00	
2800.3930.30	Verwaltungskostenanteil	43'000.00		43'000.00		43'000.00	
2800.4390.00	Verschiedene Erträge		828.60				28.00
2800.4631.00	Rückerstattung Kanton an Verwaltungskosten		69'097.30		76'800.00		70'630.80
2850	Landwirtschaft	5'088.25		5'300.00		6'414.65	
	Netto Aufwand		5'088.25		5'300.00		6'414.65
2850.3050.10	Sozialversicherungsbeiträge AHV, IV, EO, ALV, VK und FAK					238.80	
2850.3132.55	Honorare, Arbeitsleistungen Dritter	3'000.00		3'000.00		3'000.00	
2850.3910.10	Arbeitsleistungen anderer Dienstzweige	2'088.25		2'300.00		3'175.85	
3	BAUWESEN	13'024'949.64	8'891'691.35	13'186'700.00	8'645'700.00	14'598'829.69	9'742'023.66
	Netto Aufwand		4'133'258.29		4'541'000.00		4'856'806.03
3000	Stadtbauamt - Allgemeines	1'339'017.94	657'397.80	1'396'200.00	646'000.00	1'492'573.85	631'143.00
	Netto Aufwand		681'620.14		750'200.00		861'430.85
3000.3000.10	Tag- und Sitzungsgelder	7'758.25		6'000.00		4'100.00	
3000.3010.10	Besoldungen	931'217.35		1'048'300.00		1'041'708.60	
3000.3010.20	Löhne an nebenamtliches Personal	9'335.60		200.00		2'975.70	
3000.3010.60	Treueprämie					2'400.00	
3000.3030.09	EO-Entschädigungen					-11'469.95	
3000.3050.10	Sozialversicherungsbeiträge AHV, IV, EO, ALV, VK und FAK	73'313.35		85'000.00		82'407.55	
3000.3052.10	Pensionskassenbeiträge	85'605.55		96'200.00		87'903.20	
3000.3090.10	Aus- und Weiterbildungskosten	10'918.50		7'200.00		14'149.75	
3000.3100.10	Büromaterial, Drucksachen, Inserate	7'822.89		10'000.00		5'509.80	
3000.3110.10	Büromöbel und Büromaschinen	2'408.45		900.00		3'996.50	
3000.3130.50	Dienstleistungen Dritter	11'658.90		5'600.00		13'939.75	
3000.3130.70	Mitgliedschafts- u. Jahresbeiträge	9'335.05		11'400.00		6'840.00	
3000.3132.55	Honorare an Architekten und Ingenieure	183'775.60		105'000.00		130'229.95	
3000.3132.56	Honorare an Experten Bau- und Planungskommission	3'441.95		10'000.00		1'380.20	



Konto	Erfolgsrechnung Institutionelle Gliederung LR	Rechnung 2023		Budget 2023		Rechnung 2022	
3000.3132.57	Honorare an Architekten und Ingenieure für Arealentwicklung Mitte					99'076.85	
3000.3150.00	Unterhalt Büromöbel und -geräte			500.00			
3000.3170.10	Spesenentschädigungen	1'938.40		8'900.00		6'624.85	
3000.3170.20	Repräsentationsausgaben	488.10		1'000.00		801.10	
3000.4240.80	Erlöse aus Arbeiten für Dritte		13'717.35		500.00		40.00
3000.4250.01	Drucksachenverkäufe				500.00		13.00
3000.4260.30	Versicherungsleistungen		2'016.30				
3000.4260.70	Rückerstattungen Porti				2'000.00		
3000.4260.77	Verwaltungskostenanteile Hochwasserschutzverband		13'090.00		23'000.00		13'090.00
3000.4390.00	Verschiedene Erträge		8'574.15				2'000.00
3000.4612.31	Verwaltungskostenanteile Kehrichtbeseitigung		101'000.00		101'000.00		99'000.00
3000.4612.32	Verwaltungskostenanteile Feuerwehr		5'000.00		5'000.00		5'000.00
3000.4612.34	Verwaltungskostenanteile Abwasserreinigungsanlagen		121'000.00		121'000.00		119'000.00
3000.4930.33	Verwaltungskostenanteile Stadttheater		74'000.00		74'000.00		74'000.00
3000.4930.38	Verwaltungskostenanteile Regionalbibliothek		4'000.00		4'000.00		4'000.00
3000.4930.40	Verwaltungskostenanteile Tagesschule		5'000.00		5'000.00		5'000.00
3000.4930.41	Verwaltungskostenanteile Liegenschaften FV		42'000.00		42'000.00		42'000.00
3000.4930.42	Verwaltungskostenanteile Liegenschaften		36'000.00		36'000.00		36'000.00
3000.4930.43	Verwaltungsvermögen						
3000.4930.43	Verwaltungskostenanteile Volksschule		173'000.00		173'000.00		173'000.00
3000.4930.44	Verwaltungskostenanteile Sportanlagen		19'000.00		19'000.00		19'000.00
3000.4930.45	Verwaltungskostenanteile Schwimmbad		18'000.00		18'000.00		28'000.00
3000.4930.46	Verwaltungskostenanteile Bestattungswesen		10'000.00		10'000.00		
3000.4930.47	Verwaltungskostenanteile Zivilschutz		4'000.00		4'000.00		4'000.00
3000.4930.48	Verwaltungskostenanteile Truppenunterkunft		4'000.00		4'000.00		4'000.00
3000.4930.49	Verwaltungskostenanteile Markthalle		4'000.00		4'000.00		4'000.00
3010	Fachbereich Stadtentwicklung	403'846.63	36'506.90	609'500.00		923'121.90	413'704.15
	Netto Aufwand		367'339.73		609'500.00		509'417.75
3010.3010.10	Besoldungen	288'872.55		416'300.00		353'041.70	
3010.3050.10	Sozialversicherungsbeiträge AHV, IV, EO, ALV, VK und FAK	22'894.80		33'800.00		27'396.00	
3010.3052.10	Pensionskassenbeiträge	25'254.35		40'400.00		30'276.20	
3010.3090.10	Aus- und Weiterbildungskosten	4'540.85		7'500.00		2'542.70	
3010.3100.10	Büromaterial, Drucksachen, Inserate	879.30		1'500.00		496.10	
3010.3110.10	Büromöbel und Büromaschinen	2'480.70		3'000.00			
3010.3130.50	Dienstleistungen Dritter	11'706.03		27'000.00		45'260.95	
3010.3132.55	Honorare an Planer, Architekten und Ingenieure	46'548.80		77'000.00		49'482.55	
3010.3170.10	Spesenentschädigungen	669.25		3'000.00		1'455.70	
3010.3510.01	Einlage in Spezialfinanzierung					364'203.00	
3010.3637.00	Mehrwertabgaben Beiträge an schutzwürdige Objekte					8'500.00	
3010.3701.00	Anteil Mehrwertabgaben an den Kanton					40'467.00	
3010.4309.00	Mehrwertabgaben Gemeindeanteil 90%						364'203.00
3010.4390.00	Verschiedene Erträge		23'506.90				534.15



Konto	Erfolgsrechnung Institutionelle Gliederung LR	Rechnung 2023		Budget 2023		Rechnung 2022	
3010.4510.00	Entnahme aus Spezialfinanzierung Erhaltung und Erneuerung schutzwürdiger Bauten und Ortsbilder						8'500.00
3010.4510.01	Entnahme aus Spezialfinanzierung Mehrwertabgaben		13'000.00				
3010.4707.00	Mehrwertabgaben Kantonsanteil 10%						40'467.00
3030	Umwelt und Energie Netto Aufwand	61'917.45	12'126.85 49'790.60	108'400.00	20'000.00 88'400.00	149'367.60	15'198.75 134'168.85
3030.3000.10	Tag- und Sitzungsgelder	5'660.00		5'500.00		5'880.00	
3030.3100.10	Büromaterial, Drucksachen, Inserate	115.20		2'000.00		1'688.40	
3030.3130.50	Dienstleistungen Dritter	10'945.00		22'500.00		19'214.90	
3030.3130.70	Mitgliedschafts- u. Jahresbeiträge	5'020.00		3'800.00		3'820.00	
3030.3132.55	Honorare, Arbeitsleistungen Dritter	17'153.05		23'600.00		15'976.35	
3030.3170.60	Standaktion Ausstellungen	1'166.10		17'000.00		8'897.65	
3030.3199.90	Uebriger Sachaufwand	323.10		500.00		323.10	
3030.3636.10	Projekt "New ride" in Langenthal	796.75		3'500.00		3'291.20	
3030.3637.00	Beiträge für befristete Energieförderaktionen	20'738.25		30'000.00		90'276.00	
3030.4600.00	Bundesbeiträge		12'126.85		20'000.00		15'198.75
3040	Städtischer Werkhof Netto Aufwand	1'375'017.00	1'178'844.60 196'172.40	1'406'800.00	1'273'300.00 133'500.00	1'324'511.52	1'223'525.80 100'985.72
3040.3010.10	Besoldungen	986'339.30		1'036'700.00		1'014'843.85	
3040.3010.60	Treueprämie	5'000.00		5'500.00		5'350.00	
3040.3010.80	Pikettenschädigungen	9'310.00		9'500.00		9'257.50	
3040.3030.09	EO-Entschädigungen					-3'447.35	
3040.3049.10	Dienstkleider	13'176.45		12'800.00		15'613.25	
3040.3050.10	Sozialversicherungsbeiträge AHV, IV, EO, ALV, VK und FAK	78'739.55		84'400.00		79'900.00	
3040.3052.10	Pensionskassenbeiträge	90'001.20		92'000.00		91'038.70	
3040.3090.10	Aus- und Weiterbildungskosten	5'741.75		5'900.00		12'994.35	
3040.3100.10	Büromaterial, Drucksachen, Inserate	1'894.50		1'500.00		1'676.25	
3040.3101.10	Treib- und Schmierstoffe, Pneus, Ersatzteile	1'443.85		3'100.00		1'947.55	
3040.3101.25	Reinigungs- und Waschmaterial	1'388.05		1'800.00		1'966.70	
3040.3101.70	Verbrauchs-, Unterhalts- und Hilfsmaterial	9'578.95		10'000.00		3'729.80	
3040.3111.30	Maschinen, Geräte, Fahrzeuge	45'567.95		46'000.00		16'034.80	
3040.3120.10	Strom, Wasser, Abwasser	11'690.95		8'000.00		7'925.95	
3040.3120.20	Heizmaterialien	22'143.75		26'000.00		20'251.30	
3040.3130.40	Porti und Frachten	98.40		100.00		55.00	
3040.3130.45	Telefon- und Kommunikationsgebühren	1'007.00		4'600.00		3'636.55	
3040.3130.50	Dienstleistungen Dritter	1'959.25		6'000.00		6'992.40	
3040.3130.70	Mitgliedschafts- u. Jahresbeiträge	350.00		400.00		350.00	
3040.3134.10	Haftpflicht- und Sachversicherungsprämien	3'284.85		3'000.00		3'491.85	
3040.3144.10	Baulicher Unterhalt	67'562.45		33'000.00		14'825.97	
3040.3151.00	Unterhalt, Reparaturen an Fahrnis	11'186.45		9'600.00		8'602.25	
3040.3160.20	Mieten, Pachten, Leasing	4'200.20		4'300.00		4'200.20	
3040.3170.10	Spesenentschädigungen	1'504.95		500.00		1'232.35	
3040.3199.90	Uebriger Sachaufwand	24.90		200.00		220.00	
3040.3920.00	Benützungskosten Drucker/Kopie	1'822.30		1'900.00		1'822.30	
3040.4240.35	Materialausleihe		15'987.85		20'000.00		18'500.80
3040.4240.80	Erlöse aus Arbeiten für Dritte		216'260.75		209'200.00		179'762.35
3040.4250.00	Materialverkäufe		271.85		500.00		242.65
3040.4260.30	Versicherungsleistungen		2'994.20				26'492.90
3040.4390.00	Verschiedene Erträge		779.35		7'500.00		1'981.15
3040.4612.10	Erträge aus Leistungen für andere Dienstzweige		9'979.95		10'000.00		7'187.10
3040.4910.10	Erträge aus Leistungen für andere Verwaltungszweige		932'570.65		1'026'100.00		989'358.85



Konto	Erfolgsrechnung Institutionelle Gliederung LR	Rechnung 2023		Budget 2023		Rechnung 2022	
3050	Fahrzeugpark Netto Aufwand	113'200.70	40'226.29 72'974.41	94'300.00	22'500.00 71'800.00	87'933.70	23'116.35 64'817.35
3050.3101.10	Treib- und Schmierstoffe, Pneus, Ersatzteile	25'423.60		28'000.00		31'443.35	
3050.3101.25	Reinigungs- und Waschmaterial	232.00		500.00		357.55	
3050.3101.70	Verbrauchs-, Unterhalts- und Hilfsmaterial	473.85		1'400.00		2'079.30	
3050.3111.30	Maschinen, Geräte, Fahrzeuge	49'060.40		20'000.00		7'675.25	
3050.3130.50	Dienstleistungen Dritter	70.00		900.00		271.40	
3050.3134.10	Haftpflcht- und Sachversicherungsprämien	4'655.05		4'100.00		4'907.95	
3050.3137.21	Mfz-Steuern/ Schwerverkehrsabgabe	11'913.00		11'800.00		12'778.65	
3050.3151.00	Unterhalt, Reparaturen an Fahrnis	21'287.80		27'500.00		28'380.25	
3050.3199.90	Uebriger Sachaufwand	85.00		100.00		40.00	
3050.4240.80	Erlöse aus Fuhungen für Dritte		22'749.04		22'000.00		23'116.35
3050.4260.30	Versicherungsleistungen		17'477.25				
3050.4390.00	Verschiedene Erträge				500.00		
3060	Kehrichtbeseitigung	1'690'739.96	1'690'739.96	1'779'400.00	1'779'400.00	1'816'340.20	1'816'340.20
3060.3010.10	Besoldungen	422'688.65		448'700.00		431'622.80	
3060.3010.20	Löhne an nebenamtliches Personal			14'300.00			
3060.3010.60	Treueprämie			1'300.00		4'650.00	
3060.3030.09	EO-Entschädigungen	-9'234.70					
3060.3050.10	Sozialversicherungsbeiträge AHV, IV, EO, ALV, VK und FAK	32'235.55		37'600.00		33'508.50	
3060.3052.10	Pensionskassenbeiträge	33'987.05		39'800.00		36'348.55	
3060.3053.10	Unfallversicherungsbeiträge	8'293.00		17'600.00		13'123.00	
3060.3100.10	Büromaterial, Drucksachen, Inserate	30'488.09		35'000.00		44'431.85	
3060.3101.10	Treib- und Schmierstoffe, Pneus, Ersatzteile	27'196.01		30'200.00		29'491.25	
3060.3101.25	Reinigungs- und Waschmaterial			500.00		346.47	
3060.3111.30	Maschinen, Geräte, Fahrzeuge	54'877.30		56'500.00		6'593.28	
3060.3130.30	Transporte durch Dritte	97'032.75		107'000.00		114'693.40	
3060.3130.50	Dienstleistungen Dritter	758'501.44		746'000.00		817'998.72	
3060.3134.10	Haftpflcht- und Sachversicherungsprämien	853.40		800.00		877.35	
3060.3137.21	Mfz-Steuern/Schwerverk.abgabe	9'337.60		9'000.00		8'748.95	
3060.3149.10	Baulicher Unterhalt	1'096.20		8'000.00		20'891.35	
3060.3151.00	Unterhalt, Reparaturen an Fahrnis	41'261.92		20'000.00		31'588.63	
3060.3170.10	Spesenentschädigungen			500.00		2'260.80	
3060.3180.00	Debitorenverluste	2'009.80				-1'870.00	
3060.3199.90	Uebriger Sachaufwand	3'192.00		1'000.00		3'882.00	
3060.3300.60	Planmässige Abschreibung Kehricht	10'450.00		40'700.00		57'607.00	
3060.3300.61	Abschreibung Rest VV per 31.12.2015 Kehrichtbeseitigung	17'689.00		17'700.00		17'689.00	
3060.3409.00	Verrechneter Zinsaufwand	12'003.90		5'200.00		7'771.50	
3060.3611.50	Abfallfonds Kanton	19'781.00		25'000.00		25'085.80	
3060.3612.00	Verwaltungskostenanteil	117'000.00		117'000.00		109'000.00	
3060.4240.30	Kehrichtbeseitigungsgebühren		1'145'269.69		1'249'400.00		1'072'847.04
3060.4250.02	Altmaterial-Verkäufe		57'941.65		49'500.00		50'219.80
3060.4260.30	Versicherungsleistungen		6'135.00				
3060.4390.00	Verschiedene Erträge		919.30		2'700.00		12'350.40
3060.4632.00	Beiträge an Kadaversammelstelle		7'700.90		6'000.00		15'214.45
3060.9011.00	Aufwandüberschuss Spezialfinanzierung		472'773.42		471'800.00		665'708.51
3090	Bauinspektorat Netto Aufwand	451'748.71	174'805.70 276'943.01	444'300.00	212'200.00 232'100.00	412'844.91	173'837.55 239'007.36
3090.3000.10	Tag- und Sitzungsgelder			200.00			
3090.3010.10	Besoldungen	386'751.15		347'700.00		357'520.50	



Konto	Erfolgsrechnung Institutionelle Gliederung LR	Rechnung 2023		Budget 2023		Rechnung 2022	
3090.3030.09	EO-Entschädigungen	-13'906.10				-11'453.85	
3090.3050.10	Sozialversicherungsbeiträge AHV, IV, EO, ALV, VK und FAK	31'056.60		28'200.00		28'803.50	
3090.3052.10	Pensionskassenbeiträge	29'705.75		27'100.00		24'758.90	
3090.3090.10	Aus- und Weiterbildungskosten	7'630.00		7'900.00		5'710.00	
3090.3100.10	Büromaterial, Drucksachen, Inserate	2'750.01		2'000.00		2'545.81	
3090.3110.10	Büromöbel und Büromaschinen			500.00			
3090.3130.50	Dienstleistungen Dritter	7'249.55		30'000.00		4'596.90	
3090.3170.10	Spesenentschädigungen	511.75		700.00		363.15	
3090.4210.00	Gebühren für Baubewilligungen		152'080.40		200'000.00		156'403.30
3090.4250.01	Drucksachenverkäufe		3'525.30		2'000.00		5'194.25
3090.4631.00	Beitrag Gebäudeversicherung		19'200.00		10'200.00		12'240.00
3200	Strassen-, Brücken- und Wasserbau	973'240.00	76'124.05	1'111'000.00	36'000.00	1'062'776.30	47'660.25
	Netto Aufwand		897'115.95		1'075'000.00		1'015'116.05
3200.3101.10	Treib- und Schmierstoffe, Pneus, Ersatzteile	3'859.45		14'600.00		12'930.00	
3200.3101.25	Reinigungs- und Waschmaterial	3'213.85		2'900.00		3'094.40	
3200.3101.70	Verbrauchs-, Unterhalts- und Hilfsmaterial	28'518.05		47'100.00		49'527.00	
3200.3111.30	Maschinen, Geräte, Fahrzeuge	1'207.10		1'500.00		1'418.70	
3200.3120.10	Strom, Wasser, Abwasser	12'895.30		19'300.00		20'548.20	
3200.3130.30	Transporte durch Dritte	50'162.65		70'700.00		53'617.05	
3200.3130.50	Dienstleistungen Dritter	9'324.60		25'000.00		36'830.40	
3200.3132.55	Notariats- und Vermessungskosten			2'500.00		1'368.60	
3200.3134.10	Haftpflicht- und Sachversicherungsprämien	794.25		1'200.00		1'197.05	
3200.3137.21	Mfz-Steuer/Schwerverk.abgabe	22.05		100.00		316.65	
3200.3141.10	Baulicher Unterhalt	223'550.60		251'500.00		197'483.85	
3200.3151.00	Unterhalt, Reparaturen an Fahrnis	1'783.80		7'900.00		784.10	
3200.3199.90	Uebriger Sachaufwand	329.15		1'900.00		1'952.70	
3200.3510.00	Einlage in Spezialfinanzierung Parkplätze/Parkhäuser	21'483.80		20'000.00		20'914.45	
3200.3632.00	Beitrag an Unterhaltskosten Aspisee	6'000.00		6'000.00		6'000.00	
3200.3636.00	Beitrag an Waldweggenossenschaft	7'000.00		7'000.00		7'000.00	
3200.3636.02	Beitrag an die Wässermattenstiftung	1'299.50		1'300.00		1'271.80	
3200.3910.10	Arbeitsleistungen anderer Dienstzweige	601'795.85		630'500.00		646'521.35	
3200.4200.00	Parkplatzersatzabgaben		21'483.80		20'000.00		20'914.45
3200.4210.00	Gebühren für Aufbruchsbewilligungen		7'464.00		7'000.00		8'895.40
3200.4390.00	Verschiedene Erträge		22'999.70		2'000.00		950.40
3200.4510.00	Entnahme aus Spezialfinanzierung Parkplätze/Parkhäuser		9'900.00				9'900.00
3200.4510.01	Entnahme aus Spezialfinanzierung Wald/Waldwege		7'000.00		7'000.00		7'000.00
3200.4631.00	Kantonsbeiträge		7'276.55				
3210	Hochwasserschutzverband	119'393.00		100'000.00		78'072.00	
	Netto Aufwand		119'393.00		100'000.00		78'072.00
3210.3632.00	Beitrag an den Hochwasserschutzverband unteres Langetental	119'393.00		100'000.00		78'072.00	
3220	Winterdienst	192'194.26	15'700.00	247'700.00	15'700.00	209'872.60	21'700.00
	Netto Aufwand		176'494.26		232'000.00		188'172.60
3220.3050.10	Sozialversicherungsbeiträge AHV, IV, EO, ALV, VK und FAK	644.15				750.90	
3220.3101.20	Streusalz und Splitt	12'324.24		19'000.00		12'598.10	
3220.3111.30	Maschinen, Geräte, Fahrzeuge	36'122.23		42'700.00		27'512.90	
3220.3130.50	Dienstleistungen Dritter	562.35		1'800.00		927.30	



Konto	Erfolgsrechnung Institutionelle Gliederung LR	Rechnung 2023		Budget 2023		Rechnung 2022	
3220.3141.20	Schneeräumung durch Dritte	57'159.80		65'000.00		60'477.05	
3220.3151.00	Unterhalt, Reparaturen an Fahrnis	2'982.19		10'000.00		11'387.50	
3220.3199.90	Uebrigter Sachaufwand	4'155.45		1'600.00		4'203.35	
3220.3910.10	Arbeitsleistungen anderer Dienstzweige	78'243.85		107'600.00		92'015.50	
3220.4240.80	Erlöse aus Arbeiten für Dritte		15'700.00		15'700.00		15'700.00
3220.4390.00	Verschiedene Erträge						6'000.00
3250	Strassenbeleuchtung Netto Aufwand	375'042.95	50'333.45 324'709.50	386'700.00	51'600.00 335'100.00	324'697.30	44'237.90 280'459.40
3250.3120.00	Beleuchtungsmaterial	38'462.75		49'000.00		36'787.20	
3250.3120.15	Stromverbrauch	227'728.25		179'200.00		172'699.85	
3250.3149.10	Baulicher Unterhalt	108'851.95		158'500.00		115'210.25	
3250.4631.00	Kantonsbeiträge		50'333.45		51'600.00		44'237.90
3400	Abwasserentsorgung	4'237'290.32	4'237'290.32	3'777'000.00	3'777'000.00	4'160'695.26	4'160'695.26
3400.3090.10	Aus- und Weiterbildungskosten	489.55		1'400.00			
3400.3101.70	Verbrauchs-, Unterhalts- und Hilfsmaterial			1'000.00		291.87	
3400.3120.10	Strom, Wasser, Abwasser	7'307.07		8'500.00		8'445.13	
3400.3130.50	Dienstleistungen Dritter	50'675.55		53'400.00		82'511.85	
3400.3132.55	Honorare, Arbeitsleistungen Dritter	55'355.50		25'000.00		30'738.65	
3400.3134.10	Haftpflicht- und Sachversicherungsprämien	4'274.85		4'000.00		3'961.55	
3400.3143.10	Baulicher Unterhalt	133'004.30		141'000.00		139'357.85	
3400.3143.20	Betrieblicher Unterhalt	39'476.93		62'000.00		38'689.45	
3400.3143.30	Instandhaltung Kanalisationsnetz			1'200.00			
3400.3180.00	Debitorenverluste	-1'700.00		500.00		-13'200.00	
3400.3300.30	Abschreibungen	67'052.00		111'400.00		66'226.00	
3400.3409.00	Verwaltungsvermögen Abwasser						
3400.3409.00	Verrechneter Zinsaufwand			73'800.00		46'951.85	
3400.3510.10	Einlage in Spezialfinanzierung Wiederbeschaffungswert	665'742.10		1'132'600.00		738'622.40	
3400.3510.50	Einlage	563'183.90				490'303.60	
3400.3612.00	Kanalisationsanschlussgebühren in Spezialfinanzierung						
3400.3612.00	Wiederbeschaffungswert						
3400.3612.10	Verwaltungskostenanteil	130'000.00		130'000.00		129'000.00	
3400.3612.10	Arbeitsleistungen anderer Dienstzweige	9'979.95		12'000.00		7'187.10	
3400.3632.02	Betriebskostenbeitrag an ARA Murg für Untersteckholz	23'633.00		30'000.00		22'591.00	
3400.3632.03	Betriebskostenbeitrag an ARA Verband für Obersteckholz	5'006.00		53'000.00		4'860.00	
3400.3634.01	Betriebskostenbeitrag an ZALA	1'906'224.40		1'776'000.00		1'706'783.51	
3400.4240.30	Abwasserreinigungsgebühren		3'395'927.32		3'172'000.00		3'464'807.81
3400.4240.50	Kanalisationsanschluss- und Nachbezugsgebühren		563'183.90		405'000.00		490'303.60
3400.4409.00	Verrechneter Zinsertrag		78'122.80				
3400.4510.01	Entnahme aus Spezialfinanzierung Wiederbeschaffungswert		200'056.30		200'000.00		205'583.85
3400.9010.00	Ertragsüberschuss Spezialfinanzierung	577'585.22		160'200.00		657'373.45	
3500	Vermessungswesen Netto Aufwand	24'612.75	150.00 24'462.75	20'000.00	20'000.00	15'576.80	500.00 15'076.80
3500.3132.55	Honorar des Grundbuchgeometers für Nachführung Vermessungswerk	24'612.75		20'000.00		15'576.80	
3500.4210.00	Gebühren		150.00				500.00
3700	Stadtgärtnerei Netto Aufwand	1'123'828.92	707'308.58 416'520.34	1'150'200.00	801'000.00 349'200.00	1'081'376.25	734'902.75 346'473.50
3700.3010.10	Besoldungen	799'401.80		810'800.00		789'799.00	



Konto	Erfolgsrechnung Institutionelle Gliederung LR	Rechnung 2023		Budget 2023		Rechnung 2022	
3700.3010.20	Löhne an nebenamtliches Personal	8'435.80		15'800.00		5'915.40	
3700.3010.60	Treueprämie	3'000.00					
3700.3030.09	EO-Entschädigungen					-337.10	
3700.3049.10	Dienstkleider	6'548.85		6'100.00		6'041.20	
3700.3050.10	Sozialversicherungsbeiträge AHV, IV, EO, ALV, VK und FAK	63'715.40		66'900.00		60'383.70	
3700.3052.10	Pensionskassenbeiträge	74'253.10		75'100.00		73'312.80	
3700.3090.10	Aus- und Weiterbildungskosten	2'600.00		2'100.00		2'549.70	
3700.3100.10	Büromaterial, Drucksachen, Inserate	2'070.85		1'900.00		2'410.45	
3700.3101.10	Treib- und Schmierstoffe, Pneus, Ersatzteile	16'359.24		15'300.00		13'995.25	
3700.3101.25	Reinigungs- und Waschmaterial	612.85		700.00		595.40	
3700.3101.30	Pflanzen, Sämereien, Hilfsstoffe	56'491.90		55'000.00		52'742.90	
3700.3101.70	Verbrauchs-, Unterhalts- und Hilfsmaterial	2'324.85		4'200.00		4'867.35	
3700.3111.30	Maschinen, Geräte, Fahrzeuge	20'590.20		20'500.00		11'078.05	
3700.3120.10	Strom, Wasser, Abwasser	3'105.80		3'000.00		2'434.75	
3700.3120.20	Heizmaterialien	1'894.03		1'100.00		891.60	
3700.3130.45	Telefon- und Kommunikationsgebühren	337.30		300.00		337.55	
3700.3130.50	Dienstleistungen Dritter	19'390.55		24'200.00		18'416.95	
3700.3134.10	Haftpflcht- und Sachversicherungsprämien	2'812.90		2'400.00		3'141.65	
3700.3137.21	Mfz-Steuern/Schwerverk.abgabe	2'118.85		2'100.00		2'118.85	
3700.3140.10	Baulicher Unterhalt	11'874.50		13'800.00		2'485.00	
3700.3151.00	Unterhalt, Reparaturen an Fahrnis	23'536.95		26'000.00		25'891.10	
3700.3170.10	Spesenentschädigungen	1'076.80		1'200.00		914.40	
3700.3199.90	Uebriger Sachaufwand	423.40		1'000.00		556.70	
3700.3920.00	Benützungskosten Drucker/Kopie	853.00		700.00		833.60	
3700.4240.51	Grabbesorgungen, Pflanzenverkäufe		114'750.33		123'000.00		128'552.85
3700.4240.80	Erlöse aus Arbeiten für Dritte		88'632.25		125'000.00		96'844.00
3700.4260.30	Versicherungsleistungen		1'858.80				1'388.40
3700.4390.00	Verschiedene Erträge		2'767.00		2'000.00		0.95
3700.4612.10	Erträge aus Leistungen für andere Dienstzweige		2'659.90		3'500.00		2'740.70
3700.4910.10	Erträge aus Leistungen für andere Verwaltungszweige		496'640.30		547'500.00		505'375.85
3800	Öffentliche Anlagen, Brunnen und Weiher	543'859.05	14'136.85	555'200.00	11'000.00	554'537.02	16'161.75
	Netto Aufwand		529'722.20		544'200.00		538'375.27
3800.3010.20	Löhne an nebenamtliches Personal	4'032.10		8'200.00		6'890.75	
3800.3050.10	Sozialversicherungsbeiträge AHV, IV, EO, ALV, VK, und FAK	297.95				547.25	
3800.3101.25	Reinigungs- und Waschmaterial	5'438.60		4'500.00		4'507.67	
3800.3101.70	Verbrauchs-, Unterhalts- und Hilfsmaterial	6'270.20		10'000.00		16'624.50	
3800.3101.71	Verbrauchs-, Unterhalts- und Hilfsmaterial für Aspisee	6'139.50		7'000.00			
3800.3111.30	Maschinen, Geräte, Fahrzeuge	5'260.95		5'000.00		5'660.85	
3800.3120.10	Strom, Wasser, Abwasser	46'588.35		45'000.00		53'414.55	
3800.3130.50	Dienstleistungen Dritter	16'994.15		16'000.00		8'569.65	
3800.3134.10	Haftpflcht- und Sachversicherungsprämien	735.15		300.00		656.00	
3800.3140.10	Baulicher Unterhalt	64'095.00		62'700.00		93'013.40	
3800.3151.00	Unterhalt, Reparaturen an Fahrnis			1'000.00			
3800.3199.90	Uebriger Sachaufwand	2'447.80		500.00		531.55	
3800.3910.10	Arbeitsleistungen anderer Dienstzweige	385'559.30		395'000.00		364'120.85	
3800.4260.30	Versicherungsleistungen		1'086.85				2'401.75
3800.4390.00	Verschiedene Erträge		13'050.00		11'000.00		13'760.00
3900	Schwimmbad					904'532.48	419'299.95
	Netto Aufwand						485'232.53



Konto	Erfolgsrechnung Institutionelle Gliederung LR	Rechnung 2023		Budget 2023		Rechnung 2022	
3900.3010.10	Besoldungen					202'756.00	
3900.3010.20	Löhne an nebenamtliches Personal					102'369.75	
3900.3010.30	Löhne an Reinigungspersonal					33'496.55	
3900.3049.10	Dienstkleider					2'326.75	
3900.3050.10	Sozialversicherungsbeiträge AHV, IV, EO, ALV, VK und FAK					26'231.50	
3900.3052.10	Pensionskassenbeiträge					20'581.50	
3900.3090.10	Aus- und Weiterbildungskosten					2'200.80	
3900.3100.10	Büromaterial, Drucksachen, Inserate					10'743.95	
3900.3101.10	Treib- und Schmierstoffe, Pneus, Ersatzteile					1'994.60	
3900.3101.25	Reinigungs- und Waschmaterial					49'380.49	
3900.3101.70	Verbrauchs-, Unterhalts- und Hilfsmaterial					10'131.37	
3900.3106.50	Sanitäts- und Desinfektionsmaterial					485.45	
3900.3111.30	Maschinen, Geräte, Fahrzeuge					5'006.20	
3900.3120.10	Strom, Wasser, Abwasser					150'338.29	
3900.3120.20	Heizmaterialien					38'213.75	
3900.3130.45	Telefon- und Kommunikationsgebühren					1'255.35	
3900.3130.50	Dienstleistungen Dritter					35'541.86	
3900.3130.70	Mitgliedschafts- u. Jahresbeiträge					1'103.90	
3900.3134.10	Haftpflicht- und Sachversicherungsprämien					9'160.30	
3900.3137.21	Mfz-Steuer/Schwerverk.abgabe					240.95	
3900.3149.10	Baulicher Unterhalt					82'982.31	
3900.3151.00	Unterhalt, Reparaturen an Fahrnis					25'413.01	
3900.3160.20	Mieten, Pachten, Leasing					10'000.00	
3900.3170.10	Spesenentschädigungen					273.20	
3900.3910.10	Arbeitsleistungen anderer Dienstzweige					26'301.65	
3900.3930.30	Verwaltungskostenanteil					54'000.00	
3900.3940.00	Verrechneter Zinsaufwand					214.60	
3900.3950.20	Verrechnete Abschreibungen					1'788.40	
3900.4240.60	Eintritte Schwimmbad						380'589.40
3900.4260.30	Versicherungsleistungen						3'749.80
3900.4390.00	Verschiedene Erträge						2'401.45
3900.4470.20	Pachtzinsen für Restaurant und Plakatstellen						32'559.30
4	POLIZEI, MILITÄR, FEUERWEHR UND EINWOHNERDIENSTE	5'526'296.39	5'345'091.32	5'858'300.00	5'777'800.00	5'529'042.96	5'454'340.76
	Netto Aufwand		181'205.07		80'500.00		74'702.20
4000	Amt für öffentliche Sicherheit - Allgemeines	263'399.30	173'200.00	353'700.00	185'500.00	332'438.60	168'305.00
	Netto Aufwand		90'199.30		168'200.00		164'133.60
4000.3000.10	Tag- und Sitzungsgelder	3'220.00		4'000.00		2'940.00	
4000.3010.10	Besoldungen	212'890.85		285'800.00		270'930.95	
4000.3010.60	Treueprämie	1'500.00		1'500.00			
4000.3030.09	EO-Entschädigungen					-1'021.45	
4000.3050.10	Sozialversicherungsbeiträge AHV, IV, EO, ALV, VK und FAK	17'058.30		23'300.00		21'694.65	
4000.3052.10	Pensionskassenbeiträge	22'532.60		27'500.00		26'234.60	
4000.3090.10	Aus- und Weiterbildungskosten			1'000.00		350.00	
4000.3100.10	Büromaterial, Drucksachen, Inserate	547.55		3'100.00		2'636.25	
4000.3130.50	Dienstleistungen Dritter	2'000.00		3'100.00		2'629.55	
4000.3150.00	Unterhalt Büromöbel und -geräte	600.00		500.00		2'695.40	
4000.3170.10	Spesenentschädigungen	2'855.80		3'400.00		3'205.65	
4000.3170.20	Repräsentationsausgaben	94.20		500.00		143.00	
4000.3499.00	Übriger Finanzaufwand	100.00					



Konto	Erfolgsrechnung Institutionelle Gliederung LR	Rechnung 2023		Budget 2023		Rechnung 2022	
4000.4120.00	Erträge aus verschiedenen Konzessionen und Rechten		7'700.00		8'000.00		7'700.00
4000.4210.00	Dienstleistungen/Gebühren		23'500.00		35'000.00		20'500.00
4000.4270.00	Bussen				500.00		
4000.4390.00	Verschiedene Erträge						105.00
4000.4612.31	Verwaltungskostenanteile Kehrichtbeseitigung		4'000.00		4'000.00		2'000.00
4000.4612.32	Verwaltungskostenanteile Feuerwehr		19'000.00		19'000.00		19'000.00
4000.4930.33	Verwaltungskostenanteile Stadttheater		15'000.00		15'000.00		15'000.00
4000.4930.39	Verwaltungskostenanteile Schiesswesen		5'000.00		5'000.00		5'000.00
4000.4930.46	Verwaltungskostenanteile Bestattungswesen		63'000.00		63'000.00		63'000.00
4000.4930.47	Verwaltungskostenanteile Zivilschutz		14'000.00		14'000.00		14'000.00
4000.4930.48	Verwaltungskostenanteile Truppenunterkunft		11'000.00		11'000.00		11'000.00
4000.4930.49	Verwaltungskostenanteile Markthalle		11'000.00		11'000.00		11'000.00
4010	SBB-Gemeinde Tageskarten	38'997.21	61'229.95	104'000.00	104'000.00	77'994.41	78'195.15
	Netto Ertrag	22'232.74				200.74	
4010.3199.90	Kauf SBB-Tageskarten	38'997.21		104'000.00		77'994.41	
4010.4390.01	Verkauf SBB-Tageskarten		61'229.95		104'000.00		78'195.15
4020	Polizeiinspektorat	1'369'821.56	1'742'380.69	1'317'500.00	2'068'100.00	1'344'288.01	1'769'824.64
	Netto Ertrag	372'559.13		750'600.00		425'536.63	
4020.3010.10	Besoldungen	465'303.35		443'400.00		441'315.30	
4020.3010.20	Löhne an nebenamtliches Personal	5'000.00		7'100.00		7'010.00	
4020.3010.60	Treueprämie					5'000.00	
4020.3010.80	Pikettentschädigungen	14'070.00		15'200.00		13'772.50	
4020.3030.09	EO-Entschädigungen	-25'787.95				-5'607.35	
4020.3049.10	Dienstkleider	1'327.45		2'500.00		3'628.45	
4020.3050.10	Sozialversicherungsbeiträge AHV, IV, EO, ALV, VK und FAK	37'516.80		36'500.00		36'295.00	
4020.3052.10	Pensionskassenbeiträge	38'794.70		37'000.00		35'021.65	
4020.3090.10	Aus- und Weiterbildungskosten	4'150.00		3'000.00		995.00	
4020.3100.10	Büromaterial, Drucksachen, Inserate	17'550.82		10'500.00		17'156.40	
4020.3101.10	Treib- und Schmierstoffe, Pneus, Ersatzteile	3'055.10		3'000.00		2'629.30	
4020.3101.70	Verbrauchs-, Unterhalts- und Hilfsmaterial	6'334.38		8'000.00		8'552.87	
4020.3101.95	Strassensignalisation, Hilfsstoffe	37'532.10		47'500.00		44'848.95	
4020.3106.50	Sanitäts- und Desinfektionsmaterial	277.20		600.00		844.30	
4020.3110.10	Büromöbel und Büromaschinen			3'000.00			
4020.3120.10	Strom, Wasser, Abwasser	14'055.16		9'500.00		9'398.73	
4020.3130.40	Porti und Frachten	7.50		500.00			
4020.3130.50	Dienstleistungen Dritter	531'399.20		463'000.00		512'193.41	
4020.3130.70	Mitgliedschafts- u. Jahresbeiträge	820.00		800.00		820.00	
4020.3134.10	Haftpflcht- und Sachversicherungsprämien	340.90		1'500.00		1'391.25	
4020.3137.21	Mfz-Steuer/Schwerverk.abgabe	1'813.85		1'900.00		1'813.85	
4020.3140.10	Baulicher Unterhalt Grundstücke	6'333.20		2'100.00		2'760.80	
4020.3144.10	Baulicher Unterhalt Hochbauten, Gebäude	2'304.85		10'600.00			
4020.3151.00	Unterhalt, Reparaturen an Fahrnis	20'970.05		29'000.00		24'699.60	
4020.3160.20	Mieten, Pachten, Leasing	63'158.40		55'500.00		55'427.40	
4020.3170.10	Spesenentschädigungen	290.50		1'000.00		680.15	
4020.3170.20	Repräsentationsausgaben	259.35		600.00		516.95	
4020.3199.90	Uebriger Sachaufwand	580.40		1'000.00		1'637.50	
4020.3621.01	Lastenausgleich Pauschalierung der Interventionskosten	78'020.00		78'700.00		78'005.00	



Konto	Erfolgsrechnung Institutionelle Gliederung LR	Rechnung 2023		Budget 2023		Rechnung 2022	
4020.3910.10	Arbeitsleistungen anderer Dienstzweige	44'344.25		44'500.00		43'481.00	
4020.4033.00	Hundetaxen		92'040.00		91'200.00		92'520.00
4020.4120.00	Erträge aus verschiedenen Konzessionen und Rechten		4'800.00		3'600.00		4'000.00
4020.4210.00	Polizeiliche Dienstleistungen		87'905.75		109'500.00		100'467.00
4020.4240.00	Gebühren		31'503.65		33'500.00		33'264.70
4020.4240.20	Parkgebühren		1'216'441.09		1'600'000.00		1'248'646.85
4020.4240.30	Materialausleihe		7'012.55		6'000.00		8'534.84
4020.4260.30	Versicherungsleistungen		218.25				
4020.4270.00	Bussen		278'042.00		190'000.00		268'323.75
4020.4390.00	Verschiedene Erträge		24'417.40		34'300.00		14'067.50
4030	Einwohnerdienste	613'150.76	98'850.55	641'900.00	89'700.00	595'671.50	100'027.30
	Netto Aufwand		514'300.21		552'200.00		495'644.20
4030.3010.10	Besoldungen	514'475.55		539'000.00		503'009.40	
4030.3010.20	Löhne an nebenamtliches Personal	1'464.00		1'200.00			
4030.3010.60	Treueprämie	3'700.00		2'500.00		3'000.00	
4030.3030.09	EO-Entschädigungen	-3'762.30		-1'700.00		-3'651.65	
4030.3050.10	Sozialversicherungsbeiträge AHV, IV, EO, ALV, VK und FAK	40'230.10		44'000.00		39'375.65	
4030.3052.10	Pensionskassenbeiträge	39'044.20		38'900.00		36'345.20	
4030.3090.10	Aus- und Weiterbildungskosten	2'400.00		2'500.00		511.00	
4030.3100.10	Büromaterial, Drucksachen, Inserate	2'380.74		2'500.00		2'396.06	
4030.3110.10	Büromöbel und Büromaschinen	2'954.60		2'000.00		3'136.45	
4030.3130.50	Dienstleistungen Dritter	86.72		300.00		120.64	
4030.3130.70	Mitgliedschafts- u. Jahresbeiträge	200.00		200.00		140.00	
4030.3150.00	Unterhalt Büromöbel und -geräte	2'925.35		1'300.00		2'739.85	
4030.3170.10	Spesenentschädigungen	6'147.45		7'500.00		7'002.90	
4030.3170.20	Repräsentationsausgaben	904.35		1'700.00		1'546.00	
4030.4210.00	Gebühren		91'659.65		85'000.00		92'711.15
4030.4260.30	Versicherungsleistungen		45.90				2'275.70
4030.4260.70	Rückerstattungen Porti						165.45
4030.4390.00	Verschiedene Erträge		125.00				105.00
4030.4611.00	Kantonsbeiträge Integrationsverordnung		7'020.00		4'700.00		4'770.00
4060	Schiesswesen	74'573.95	74'573.95	70'400.00	70'400.00	83'893.70	83'893.70
4060.3000.10	Tag- und Sitzungsgelder	1'100.00		700.00		680.00	
4060.3010.10	Besoldungen	9'504.30		9'300.00		9'258.60	
4060.3010.20	Löhne an nebenamtliches Personal	4'771.60		4'000.00		5'151.40	
4060.3010.30	Löhne an Reinigungspersonal	2'101.65		1'400.00		547.50	
4060.3050.10	Sozialversicherungsbeiträge AHV, IV, EO, ALV, VK und FAK	967.25		1'400.00		948.40	
4060.3052.10	Pensionskassenbeiträge	935.40		900.00		911.25	
4060.3100.10	Büromaterial, Drucksachen, Inserate			200.00			
4060.3101.10	Treib- und Schmierstoffe, Pneus, Ersatzteile	151.05		300.00		331.25	
4060.3101.25	Reinigungs- und Waschmaterial	716.75		400.00			
4060.3101.70	Verbrauchs-, Unterhalts- und Hilfsmaterial	2'332.65		2'000.00		1'964.10	
4060.3111.30	Maschinen, Geräte, Fahrzeuge			500.00		1'041.00	
4060.3120.10	Strom, Wasser, Abwasser	10'298.08		5'500.00		1'090.16	
4060.3120.20	Heizmaterialien			2'400.00			
4060.3130.45	Telefon- und Kommunikationsgebühren			500.00			
4060.3130.50	Dienstleistungen Dritter	4'745.52		3'800.00		3'111.82	
4060.3134.10	Haftpflcht- und Sachversicherungsprämien	2'985.55		2'900.00		2'778.75	
4060.3144.10	Baulicher Unterhalt	12'049.85		12'200.00		12'375.00	
4060.3151.00	Unterhalt, Reparaturen an Fahrnis	2'000.00		2'000.00		7'585.90	
4060.3160.20	Mieten, Pachten, Leasing	5'280.00		5'300.00		5'280.00	



Konto	Erfolgsrechnung Institutionelle Gliederung LR	Rechnung 2023		Budget 2023		Rechnung 2022	
4060.3170.10	Spesenentschädigungen			200.00			
4060.3199.91	Einlage in Kreditor " Schiessanlage Weier" (Ertragsüberschüsse)					17'060.57	
4060.3910.10	Arbeitsleistungen anderer Dienstzweige	8'634.30		8'500.00		7'778.00	
4060.3930.30	Verwaltungskostenanteil	6'000.00		6'000.00		6'000.00	
4060.4240.30	Benützungsgebühren Schiessplatz und Magazin		33'570.40		28'250.00		49'045.15
4060.4250.00	Materialverkäufe				1'700.00		2'616.55
4060.4260.30	Versicherungsleistungen		200.05				
4060.4290.01	Entnahme aus Kreditor "Schiessanlage Weier"		10'343.70				
4060.4390.00	Verschiedene Erträge		8'210.00		8'000.00		30'000.00
4060.4470.20	Pachtzinsen		2'232.00		2'200.00		2'232.00
4060.4612.00	Beiträge Vertragsgemeinden (Fehlbeträge)		20'017.80		30'250.00		
4070	Truppenunterkunft	263'750.20	209'033.02	254'400.00	131'700.00	240'509.53	191'195.53
	Netto Aufwand		54'717.18		122'700.00		49'314.00
4070.3010.10	Besoldungen	76'128.00		76'200.00		74'159.80	
4070.3010.30	Löhne an Reinigungspersonal	5'281.70		2'200.00		82.65	
4070.3010.60	Treueprämie					400.00	
4070.3049.10	Dienstkleider	257.50		300.00		239.00	
4070.3050.10	Sozialversicherungsbeiträge AHV, IV, EO, ALV, VK und FAK	6'722.00		6'400.00		5'941.45	
4070.3052.10	Pensionskassenbeiträge	7'499.15		7'500.00		7'301.25	
4070.3090.10	Aus- und Weiterbildungskosten			400.00			
4070.3101.10	Treib- und Schmierstoffe, Pneus, Ersatzteile	76.95		800.00		995.55	
4070.3101.25	Reinigungs- und Waschmaterial	5'658.75		4'700.00		5'002.95	
4070.3101.70	Verbrauchs-, Unterhalts- und Hilfsmaterial	3'954.55		3'000.00		4'488.15	
4070.3111.30	Maschinen, Geräte, Fahrzeuge	941.85		1'000.00			
4070.3120.10	Strom, Wasser, Abwasser	23'858.22		15'000.00		20'071.01	
4070.3120.20	Heizmaterialien	40'105.13		44'500.00		34'279.65	
4070.3130.45	Telefon- und Kommunikationsgebühren	603.00		1'200.00		603.00	
4070.3130.50	Dienstleistungen Dritter	591.20		3'500.00		591.25	
4070.3134.10	Haftpflicht- und Sachversicherungsprämien	2'262.95		2'000.00		2'020.95	
4070.3137.21	Motorfahrzeugsteuern	435.05		500.00		435.05	
4070.3144.10	Baulicher Unterhalt	29'712.65		29'000.00		31'178.82	
4070.3151.00	Unterhalt, Reparaturen an Fahrnis	3'764.10		3'500.00		770.85	
4070.3170.10	Spesenentschädigungen			200.00			
4070.3170.20	Repräsentationsausgaben			200.00			
4070.3910.10	Arbeitsleistungen anderer Dienstzweige	1'809.05		2'300.00		1'833.80	
4070.3930.30	Verwaltungskostenanteil	18'000.00		18'000.00		18'000.00	
4070.3940.00	Verrechneter Zinsaufwand	5'503.30		1'400.00		1'529.25	
4070.3950.20	Verrechnete Abschreibungen	30'585.10		30'600.00		30'585.10	
4070.4240.30	Benützungsgebühren zivile Nutzung TRUK		24'515.15		25'000.00		23'396.85
4070.4240.31	Entschädigungen Anlagewart		257.55		1'000.00		154.65
4070.4240.32	Unterkunftsentschädigungen der Armee TRUK		179'078.42		100'000.00		162'507.68
4070.4240.35	Materialausleihe				200.00		
4070.4390.00	Verschiedene Erträge		681.90		1'000.00		636.35
4070.4470.01	Mietzinsen		4'500.00		4'500.00		4'500.00
4080	Markthalle	90'319.85	77'094.75	107'700.00	104'000.00	99'039.70	80'857.30
	Netto Aufwand		13'225.10		3'700.00		18'182.40
4080.3010.10	Besoldungen	28'606.50		28'600.00		27'866.80	
4080.3010.60	Treueprämie					400.00	
4080.3050.10	Sozialversicherungsbeiträge AHV, IV, EO, ALV, VK und FAK	2'277.95		2'400.00		2'255.85	
4080.3052.10	Pensionskassenbeiträge	2'820.40		2'800.00		2'745.30	



Konto	Erfolgsrechnung Institutionelle Gliederung LR	Rechnung 2023		Budget 2023		Rechnung 2022	
4080.3100.10	Büromaterial, Drucksachen, Inserate			100.00			
4080.3101.25	Reinigungs- und Waschmaterial	550.85		1'200.00		1'044.25	
4080.3101.70	Verbrauchs-, Unterhalts- und Hilfsmaterial	1'404.30		2'000.00		1'375.60	
4080.3111.30	Maschinen, Geräte, Fahrzeuge			1'000.00			
4080.3120.10	Strom, Wasser, Abwasser	14'871.76		14'500.00		12'047.03	
4080.3120.20	Heizmaterialien	7'961.86		19'500.00		8'537.69	
4080.3130.50	Dienstleistungen Dritter	8.48		500.00		32.28	
4080.3134.10	Haftpflicht- und Sachversicherungsprämien	2'158.50		1'800.00		1'514.80	
4080.3144.10	Baulicher Unterhalt	8'362.85		11'000.00		20'220.10	
4080.3151.00	Unterhalt, Reparaturen an Fahrnis	296.40		500.00			
4080.3910.10	Arbeitsleistungen anderer Dienstzweige			800.00			
4080.3930.30	Verwaltungskostenanteil	21'000.00		21'000.00		21'000.00	
4080.4240.30	Benützungsgebühren Markthalle		73'227.40		96'000.00		74'522.15
4080.4240.31	Entschädigungen Anlagewart		1'347.35		5'000.00		4'025.15
4080.4390.00	Verschiedene Erträge				500.00		
4080.4430.01	Mietzinsen		2'520.00		2'500.00		2'310.00
4300	Bestattungswesen	654'797.60	1'051'957.84	685'600.00	1'070'200.00	636'274.94	1'176'253.13
	Netto Ertrag	397'160.24		384'600.00		539'978.19	
4300.3010.10	Besoldungen	161'917.40		168'500.00		164'946.80	
4300.3010.20	Entschädigung an Organisten und externe Stellvertretung	20'874.25		34'500.00		28'229.00	
	Kremationswart						
4300.3010.30	Löhne an Reinigungspersonal	2'792.65		4'500.00		2'886.70	
4300.3010.60	Treueprämie	1'000.00		2'400.00			
4300.3049.10	Dienstkleider	164.90		500.00		495.70	
4300.3050.10	Sozialversicherungsbeiträge AHV, IV, EO, ALV, VK und FAK	13'373.90		17'000.00		13'946.05	
4300.3052.10	Pensionskassenbeiträge	15'639.00		16'300.00		15'745.80	
4300.3090.10	Aus- und Weiterbildungskosten			500.00		43.00	
4300.3100.10	Büromaterial, Drucksachen, Inserate	538.35		800.00		850.95	
4300.3101.25	Reinigungs- und Waschmaterial	404.00		400.00		400.00	
4300.3101.70	Verbrauchs-, Unterhalts- und Hilfsmaterial	2'301.50		2'300.00		2'183.60	
4300.3109.60	Särge, Grabzeichen, Aschenurnen, Beiträge an unentgeltliche Bestattungen	12'904.60		12'500.00		43'868.85	
4300.3111.30	Maschinen, Geräte, Fahrzeuge	132.40		500.00		339.85	
4300.3120.10	Strom, Wasser, Abwasser	57'771.37		38'000.00		45'252.82	
4300.3130.30	Leichentransporte			300.00			
4300.3130.45	Telefon- und Kommunikationsgebühren	1'831.20		2'200.00		1'928.90	
4300.3130.50	Dienstleistungen Dritter	12'876.03		22'000.00		27'344.13	
4300.3130.70	Mitgliedschafts- u. Jahresbeiträge	511.20		800.00		524.80	
4300.3134.10	Haftpflicht- und Sachversicherungsprämien	5'330.80		5'100.00		4'881.25	
4300.3144.10	Baulicher Unterhalt	54'126.75		73'200.00		41'002.17	
4300.3151.00	Unterhalt, Reparaturen an Fahrnis	493.35		700.00		388.55	
4300.3170.10	Spesenentschädigungen	193.05		500.00		323.65	
4300.3170.20	Repräsentationsausgaben	492.10		500.00		492.10	
4300.3199.90	Uebriger Sachaufwand			100.00			
4300.3632.01	Beitrag Kircheinwohnergemeinde Lotzwil					1'050.87	
4300.3637.00	Beiträge an unentgeltliche Bestattungen	24'729.55		25'000.00			
4300.3910.10	Arbeitsleistungen anderer Dienstzweige	6'601.75		13'500.00		8'002.40	
4300.3920.00	Benutzungskosten Drucker/Kopie	762.50		800.00		762.50	
4300.3930.30	Verwaltungskostenanteil	85'000.00		85'000.00		85'000.00	
4300.3940.00	Verrechneter Zinsaufwand	27'231.55		7'100.00		6'701.05	
4300.3950.20	Verrechnete Abschreibungen	144'803.45		150'100.00		138'683.45	
4300.4240.30	Bestattungsgebühren		908'147.23		923'200.00		1'011'113.10
4300.4240.51	Grabplatzgebühren		85'200.00		125'000.00		112'300.00



Konto	Erfolgsrechnung Institutionelle Gliederung LR	Rechnung 2023		Budget 2023		Rechnung 2022	
4300.4250.00	Verkauf von Aschenurnen		3'500.92		2'000.00		2'812.55
4300.4390.00	Verschiedene Erträge		55'109.69		20'000.00		50'027.48
4400	Feuerwehr	1'410'100.82	1'410'100.82	1'516'000.00	1'516'000.00	1'359'917.97	1'359'917.97
4400.3010.10	Besoldungen	150'460.00		220'200.00		146'456.35	
4400.3010.20	Entschädigungen an Funktionäre des Stabes	35'125.70		14'000.00		14'000.00	
4400.3010.30	Löhne an Reinigungspersonal	4'036.75		2'700.00		3'148.60	
4400.3010.70	Sold	336'878.05		400'000.00		366'125.55	
4400.3049.10	Dienstkleider	19'017.70		20'000.00		20'235.10	
4400.3050.10	Sozialversicherungsbeiträge AHV, IV, EO, ALV, VK und FAK	14'378.50		19'200.00		12'424.40	
4400.3052.10	Pensionskassenbeiträge	14'396.85		21'200.00		14'013.45	
4400.3053.10	Unfallversicherungsbeiträge	3'055.25		5'600.00		2'688.25	
4400.3090.10	Aus- und Weiterbildungskosten	52'701.95		50'500.00		50'483.60	
4400.3100.10	Büromaterial, Drucksachen, Inserate	8'036.55		8'000.00		6'597.85	
4400.3101.10	Treib- und Schmierstoffe, Pneus, Ersatzteile	22'787.70		21'000.00		18'376.40	
4400.3101.25	Reinigungs- und Waschmaterial	614.65		1'100.00		1'417.03	
4400.3101.70	Verbrauchs-, Unterhalts- und Hilfsmaterial	15'607.85		13'000.00		12'495.09	
4400.3110.10	Büromöbel und Büromaschinen	5'037.70		5'000.00		6'157.15	
4400.3111.30	Maschinen, Geräte, Fahrzeuge	21'971.79		22'500.00		29'558.34	
4400.3120.10	Strom, Wasser, Abwasser	16'497.21		12'000.00		13'216.83	
4400.3120.20	Heizmaterialien	26'445.61		30'500.00		22'969.03	
4400.3130.40	Porti und Frachten	481.50		1'000.00		1'198.70	
4400.3130.45	Telefon- und Alarmeinrichtungsgebühren	26'503.15		23'000.00		19'800.32	
4400.3130.50	Dienstleistungen Dritter	9'987.38		10'100.00		12'059.90	
4400.3130.70	Mitgliedschafts- und Jahresbeiträge	2'849.65		3'000.00		2'872.45	
4400.3132.55	Honorare, Arbeitsleistungen Dritter	4'274.50		4'000.00		4'619.65	
4400.3134.10	Haftpflicht- und Sachversicherungsprämien	13'277.05		15'000.00		14'233.80	
4400.3137.21	Mfz-Steuern/Schwerverk.abgabe	3'059.20		3'500.00		3'332.20	
4400.3144.10	Baulicher Unterhalt	88'902.12		85'900.00		41'940.68	
4400.3151.00	Unterhalt, Reparaturen an Fahrnis	48'020.85		46'000.00		44'783.80	
4400.3160.20	Mieten, Pachten, Leasing	13'200.00		13'200.00		13'200.00	
4400.3170.10	Spesenentschädigungen	9'000.00		9'000.00		9'000.00	
4400.3170.20	Repräsentationsausgaben	3'594.80		6'000.00		10'298.45	
4400.3170.80	Verpflegung der Feuerwehr	11'997.10		12'000.00		11'338.30	
4400.3180.00	Debitorenverluste					1'839.25	
4400.3181.00	Abschreibungen auf Wehrdienstersatzabgaben	13'189.31		15'000.00		15'478.65	
4400.3199.90	Uebriger Sachaufwand	500.80		500.00		281.70	
4400.3300.60	Planmässige Abschreibungen Feuerwehr	149'655.00		156'700.00		149'658.00	
4400.3300.61	Abschreibungen Rest VV per 31.12.2015 Feuerwehr	133'048.00		133'000.00		133'050.00	
4400.3409.00	Verrechneter Zinsaufwand	48'361.20		29'900.00		47'416.20	
4400.3612.00	Verwaltungskostenanteil	75'000.00		75'000.00		75'000.00	
4400.3612.10	Arbeitsleistungen anderer Dienstzweige	2'659.90		3'000.00		2'740.70	
4400.3612.20	Drucker- und Informatikkosten - interne Verrechnung	3'489.50		2'700.00		3'412.20	
4400.3632.00	Spezialfinanzierung Unterhaltsbeitrag Feuerwehrmagazin Bleienbach	2'000.00		2'000.00		2'000.00	
4400.4200.00	Wehrdienstersatzabgabe		604'023.45		600'000.00		569'112.80
4400.4210.00	Anschlussgebühren Schlüsselanlagen		10'036.00		6'800.00		11'925.00
4400.4240.35	Materialausleihe				500.00		
4400.4240.70	Gebühren Dienst- und Sachleistungen		102'319.70		100'000.00		137'067.15
4400.4250.02	Altmaterialverkauf				500.00		
4400.4390.00	Verschiedene Erträge				10'000.00		60.00
4400.4470.01	Mietzinsen		7'239.50		6'300.00		6'300.00



Konto	Erfolgsrechnung Institutionelle Gliederung LR	Rechnung 2023		Budget 2023		Rechnung 2022	
4400.4631.00	Beitrag Gebäudeversicherung		131'709.00		140'000.00		130'330.00
4400.4631.01	Beiträge von kantonalen Aufgaben		212'200.67		211'500.00		214'200.67
4400.9011.00	Aufwandüberschuss Spezialfinanzierung		342'572.50		440'400.00		290'922.35
4600	Zivilschutz	747'385.14	446'669.75	807'100.00	438'200.00	759'014.60	445'871.04
	Netto Aufwand		300'715.39		368'900.00		313'143.56
4600.3000.10	Tag- und Sitzungsgelder	5'980.00		12'000.00		7'900.00	
4600.3010.10	Besoldungen	319'964.20		320'100.00		311'311.90	
4600.3010.20	Löhne an nebenamtliches Personal	16'700.00		13'900.00		11'600.00	
4600.3010.30	Löhne an Reinigungspersonal			2'000.00			
4600.3010.60	Treueprämie					3'200.00	
4600.3030.09	EO-Entschädigungen	-17'647.05		-12'000.00		-12'771.60	
4600.3049.10	Dienstkleider	9'879.55		10'000.00		12'893.25	
4600.3050.10	Sozialversicherungsbeiträge AHV, IV, EO, ALV, VK und FAK	25'278.05		27'200.00		25'204.25	
4600.3052.10	Pensionskassenbeiträge	30'154.65		30'200.00		28'691.40	
4600.3090.10	Aus- und Weiterbildungskosten	246.00		7'300.00		4'377.15	
4600.3100.10	Büromaterial, Drucksachen, Inserate	484.15		1'500.00		1'290.70	
4600.3101.10	Treib- und Schmierstoffe, Pneus, Ersatzteile	5'939.50		8'000.00		7'449.90	
4600.3101.25	Reinigungs- und Waschmaterial	202.50		1'500.00		715.75	
4600.3101.70	Verbrauchs-, Unterhalts- und Hilfsmaterial	758.20		1'600.00		1'473.95	
4600.3110.10	Büromöbel und Büromaschinen					1'588.05	
4600.3111.30	Maschinen, Geräte, Fahrzeuge	16'563.19		19'600.00		17'903.65	
4600.3120.10	Strom, Wasser, Abwasser	15'055.70		17'200.00		14'452.85	
4600.3130.40	Porti und Frachten	3'007.00		2'500.00		2'906.00	
4600.3130.45	Telefon- und Kommunikationsgebühren	5'774.40		12'000.00		5'559.70	
4600.3130.50	Dienstleistungen Dritter	1'223.40		1'000.00		591.45	
4600.3130.70	Mitgliedschafts- und Jahresbeiträge	1'167.50		1'400.00		1'267.50	
4600.3132.55	Honorare, Arbeitsleistungen Dritter			500.00			
4600.3134.10	Haftpflcht- und Sachversicherungsprämien	3'914.30		7'000.00		5'679.75	
4600.3137.21	Mfz-Steuer/Schwerverk.abgabe	3'044.95		4'400.00		3'044.95	
4600.3138.80	Kommunale Zivilschutzkurse, Übungen und Rapporte	179'672.55		181'000.00		181'073.05	
4600.3144.10	Baulicher Unterhalt	8'774.95		21'500.00		13'725.60	
4600.3151.00	Unterhalt, Reparaturen an Fahnris	7'789.95		9'000.00		10'466.70	
4600.3160.20	Mieten, Pachten, Leasing	25'903.40		26'000.00		25'903.40	
4600.3170.10	Spesenentschädigungen	3'119.50		3'600.00		3'482.45	
4600.3920.00	Benützungskosten Drucker/Kopie	1'434.60		4'100.00		3'032.85	
4600.3930.30	Verwaltungskostenanteil	73'000.00		73'000.00		65'000.00	
4600.4240.30	Benützunggebühren		27'024.95		30'500.00		22'265.60
4600.4240.70	Gebühren für Dienst- und Sachleistungen						812.90
4600.4250.00	Materialverkäufe		840.00		1'000.00		330.00
4600.4390.00	Verschiedene Erträge		13'766.30		1'500.00		6'104.24
4600.4600.00	Bundesbeiträge		3'500.00		3'500.00		3'500.00
4600.4612.00	Rückzahlungen auswärtiger ZS-Organisationen		387'966.50		385'000.00		385'090.30
4600.4631.00	Kantonsbeiträge (Beiträge Ersatzbeitragsfonds Kanton)		11'472.00		14'800.00		25'668.00
4600.4632.00	Rückerstattung Wartungskosten Sirenenfernsteuerung		2'100.00		1'900.00		2'100.00
5	SOZIALWESEN	27'730'979.91	21'192'243.20	38'207'500.00	32'503'400.00	29'043'539.96	22'645'559.63
	Netto Aufwand		6'538'736.71		5'704'100.00		6'397'980.33
5000	Sozialamt - Allgemeines	4'833'363.69	232'306.10	5'026'400.00	192'200.00	4'543'388.19	209'993.01
	Netto Aufwand		4'601'057.59		4'834'200.00		4'333'395.18
5000.3000.10	Tag- und Sitzungsgelder	3'260.00		3'000.00		2'220.00	
5000.3010.10	Besoldungen	3'799'871.55		4'072'800.00		3'755'870.30	



Konto	Erfolgsrechnung Institutionelle Gliederung LR	Rechnung 2023		Budget 2023		Rechnung 2022	
5000.3010.20	Löhne an nebenamtliches Personal	6'500.00		6'500.00		3'067.65	
5000.3010.60	Treueprämie	8'709.00		14'100.00		1'055.00	
5000.3030.09	EO-Entschädigungen	-10'486.85				-40'354.55	
5000.3050.10	Sozialversicherungsbeiträge AHV, IV, EO, ALV, VK und FAK	301'135.30		327'800.00		296'081.55	
5000.3052.10	Pensionskassenbeiträge	305'039.20		324'500.00		287'871.50	
5000.3053.10	Unfallversicherungsbeiträge	49'181.00		51'300.00		48'445.00	
5000.3090.10	Aus- und Weiterbildungskosten	60'334.45		87'000.00		45'648.55	
5000.3100.10	Büromaterial, Drucksachen, Inserate	7'545.55		11'000.00		6'562.95	
5000.3110.10	Büromöbel und Büromaschinen	2'590.30		2'700.00		3'319.40	
5000.3130.50	Dienstleistungen Dritter	3'008.00		2'800.00		2'963.95	
5000.3130.60	Postcheckgebühren	834.00				1'405.00	
5000.3130.70	Mitgliedschafts- und Jahresbeiträge	6'561.00		7'600.00		7'056.00	
5000.3132.55	Honorare, Arbeitsleistungen Dritter	148'912.29		19'000.00		17'405.05	
5000.3150.00	Unterhalt Büromöbel und -geräte	190.00		800.00		3'017.19	
5000.3161.20	Mieten Fahrzeuge	730.55		2'000.00		1'598.40	
5000.3170.10	Spesenentschädigungen	14'404.50		20'000.00		16'386.30	
5000.3170.20	Repräsentationsausgaben	129.00		500.00		437.80	
5000.3199.85	Freier Kredit Sozialarbeiter	1'139.20		2'000.00		1'398.25	
5000.3199.90	Übriger Sachaufwand			1'000.00		1'055.45	
5000.3199.91	Schadenereignis KESB	58'775.65		5'000.00		15'877.45	
5000.3637.00	Sozialpreis	10'000.00		10'000.00		10'000.00	
5000.3910.10	Arbeitsleistungen anderer Dienstzweige	55'000.00		55'000.00		55'000.00	
5000.4210.00	Gebühren		21'736.05		14'000.00		13'328.20
5000.4260.30	Versicherungsleistungen		52'898.10		4'500.00		22'899.60
5000.4390.00	Verschiedene Erträge		19'165.05		1'500.00		21'101.65
5000.4632.00	Beitrag Gemeinden für Führung Sozialaufgaben		138'506.90		172'200.00		152'663.56
5100	Sozialhilfe	13'569'614.92	3'666'942.28	23'096'000.00	6'967'500.00	14'653'177.94	5'922'593.37
	Netto Aufwand		9'902'672.64		16'128'500.00		8'730'584.57
5100.3637.07	Beschäftigungsprojekte für nicht mehr vers. sozialhilfeberechtigte Erwerbslose	308'638.00		317'500.00		356'050.00	
5100.3637.10	Wirtschaftliche Hilfe	13'248'347.52		22'760'000.00		14'226'495.64	
5100.3637.85	Lastenausgleichsberechtigte	12'629.40		18'500.00		70'632.30	
5100.4260.10	Einnahmen wirtschaftliche Sozialhilfe		3'358'304.28		6'650'000.00		5'541'415.17
5100.4621.03	Rückerstattung Kanton für Beschäftigungsprojekte		308'638.00		317'500.00		381'178.20
5220	Bevorschussungen von Unterhaltsbeiträgen	736'670.70	519'735.65	790'000.00	630'000.00	891'401.90	727'058.85
	Netto Aufwand		216'935.05		160'000.00		164'343.05
5220.3637.40	Alimentenvorschüsse für Kinder	736'670.70		790'000.00		891'401.90	
5220.4260.40	Rückerstattungen Alimentenvorschüsse für Kinder		519'735.65		630'000.00		727'058.85
5230	Suchtprävention	3'121.85		2'900.00		3'318.25	
	Netto Aufwand		3'121.85		2'900.00		3'318.25
5230.3130.50	Dienstleistungen Dritter	3'121.85		2'800.00		3'318.25	
5230.3636.17	Verschiedene kleinere Beiträge			100.00			
5240	Arbeitslosenfürsorge	45'839.40	753.90	47'200.00		47'588.45	
	Netto Aufwand		45'085.50		47'200.00		47'588.45
5240.3160.20	Mieten, Pachten, Leasing	8'916.50		11'000.00		11'591.45	
5240.3636.02	Betriebszuschuss an Velostation	20'753.90		20'000.00		20'000.00	
5240.3636.12	Verein maxi.mumm	16'169.00		16'200.00		15'997.00	
5240.4510.00	Entnahme aus Spezialfinanzierung		753.90				



Konto	Erfolgsrechnung Institutionelle Gliederung LR	Rechnung 2023		Budget 2023		Rechnung 2022	
5360	Jugendfürsorgeinstitutionen	2'882.00		4'100.00		2'644.00	
	Netto Aufwand		2'882.00		4'100.00		2'644.00
5360.3636.08	Pro Juventute; Elternbriefe	602.00		2'000.00		364.00	
5360.3636.10	Mütter- und Väterberatung Kanton Bern	100.00		100.00		100.00	
5360.3636.13	Verschiedene kleinere Beiträge	1'180.00		1'000.00		1'180.00	
5360.3636.38	Verein Seniorebrügg Langenthal und Umgebung	1'000.00		1'000.00		1'000.00	
5370	Familienfürsorgeinstitutionen	151'355.00	47'999.25	152'300.00	53'000.00	151'508.65	63'470.75
	Netto Aufwand		103'355.75		99'300.00		88'037.90
5370.3636.03	Frauenverein Langenthal	800.00		800.00		800.00	
5370.3636.07	Verschiedene kleinere Beiträge	100.00		100.00		100.00	
5370.3636.09	Verein für Schuldensanierung	200.00		200.00		200.00	
5370.3636.18	Verein zur Förderung der Bildung und Integration im Oberaargau (Interunido)	40'020.00		41'000.00		40'020.00	
5370.3636.22	interunido; Beitrag Hausbesuchsprogramm "schrittweise"	110'235.00		110'200.00		110'388.65	
5370.4631.22	Interunido; Hausbesuchsprogramm "schrittweise"; Kantonsbeitrag		47'999.25		53'000.00		63'470.75
5380	Gesundheits-, Kranken- und Altersfürsorge	320'398.00		324'600.00		313'399.38	
	Netto Aufwand		320'398.00		324'600.00		313'399.38
5380.3636.01	Stiftung für Alterswohnungen			100.00			
5380.3636.14	Schweizerische Bibliothek für Blinde und Sehbehinderte	1'710.00		1'700.00		1'700.00	
5380.3636.19	Procap Oberaargau	100.00		100.00			
5380.3636.21	Verein für Gehörlosenhilfe			100.00			
5380.3636.23	Verein Lungenliga Bern	100.00		100.00		100.00	
5380.3636.28	Teilbetreutes Wohnen (Stfg. Contact)	287'393.00		291'000.00		280'302.38	
5380.3636.29	Verschiedene kleinere Beiträge			300.00		300.00	
5380.3636.39	Contact Mobil	15'000.00		15'000.00		15'000.00	
5380.3636.40	Verein CHOREO - Sorgende Gemeinschaft Oberaargau	16'095.00		16'200.00		15'997.00	
5600	Lastenausgleich Sozialhilfe	8'067'734.35	16'724'506.02	8'764'000.00	24'660'700.00	8'437'113.20	15'722'443.65
	Netto Ertrag	8'656'771.67		15'896'700.00		7'285'330.45	
5600.3621.40	Lastenausgleich für Sozialhilfe	8'067'734.35		8'764'000.00		8'437'113.20	
5600.4621.50	Vergütung Lastenausgleich Sozialhilfe und Krankenkassenprämienverbilligung IPV		14'572'857.02		22'559'700.00		13'652'092.15
5600.4621.60	Vergütung Kanton Kindes- und Erwachsenenschutz		1'778'105.00		1'741'000.00		1'704'955.50
5600.4621.63	Soziodemografischer Zuschuss		373'544.00		360'000.00		365'396.00
6	BILDUNG, KULTUR UND SPORT	26'154'253.18	4'615'877.10	26'611'100.00	5'355'100.00	24'995'222.45	4'376'929.69
	Netto Aufwand		21'538'376.08		21'256'000.00		20'618'292.76
6000	Amt für Bildung, Kultur und Sport - Allgemeines	940'534.70	332'000.00	972'400.00	332'000.00	901'735.46	334'295.65
	Netto Aufwand		608'534.70		640'400.00		567'439.81
6000.3000.10	Tag- und Sitzungsgelder	6'573.00		6'000.00		6'513.70	
6000.3010.10	Besoldungen	777'622.00		792'900.00		740'969.65	
6000.3010.60	Treueprämie			1'300.00			
6000.3050.10	Sozialversicherungsbeiträge AHV, IV, EO, ALV, VK und FAK	61'549.20		64'100.00		58'376.75	
6000.3052.10	Pensionskassenbeiträge	77'589.60		82'700.00		73'819.95	



Konto	Erfolgsrechnung Institutionelle Gliederung LR	Rechnung 2023		Budget 2023		Rechnung 2022	
6000.3090.10	Aus- und Weiterbildungskosten	520.00		2'000.00		2'191.00	
6000.3100.10	Büromaterial, Drucksachen, Inserate	2'102.00		2'000.00		1'940.06	
6000.3110.10	Büromöbel und Büromaschinen	3'073.40		1'500.00		676.10	
6000.3130.50	Dienstleistungen Dritter	3'424.85		6'000.00		7'810.70	
6000.3130.70	Mitgliedschafts- u. Jahresbeiträge	3'774.20		3'900.00		3'934.60	
6000.3170.10	Spesenentschädigungen	3'952.05		4'500.00		3'862.20	
6000.3170.20	Repräsentationsausgaben	354.40		1'500.00		885.95	
6000.3636.00	Vereinsempfehlungen			4'000.00		754.80	
6000.4390.00	Verschiedene Erträge						2'295.65
6000.4930.33	Verwaltungskostenanteile Stadttheater		17'000.00		17'000.00		17'000.00
6000.4930.38	Verwaltungskostenanteile Regionalbibliothek		7'000.00		7'000.00		7'000.00
6000.4930.40	Verwaltungskostenanteile Tagesschule		11'000.00		11'000.00		11'000.00
6000.4930.43	Verwaltungskostenanteile Volksschule		264'000.00		264'000.00		264'000.00
6000.4930.44	Verwaltungskostenanteile Sportanlagen		29'000.00		29'000.00		29'000.00
6000.4930.45	Verwaltungskostenanteile Schwimmbad		4'000.00		4'000.00		4'000.00
6010	Bildung, Kinder und Jugend	6'483'902.88	443'885.87	6'703'600.00	443'500.00	6'717'392.78	841'127.76
	Netto Aufwand		6'040'017.01		6'260'100.00		5'876'265.02
6010.3130.50	Dienstleistungen Dritter	2'918.65		2'000.00		5'125.50	
6010.3130.51	Massnahmen zur Entlastung von Lehrpersonen	132'000.00		132'000.00		127'000.00	
6010.3611.10	Schulgelder an Kanton (Quarta)	531'210.90		511'500.00		512'184.40	
6010.3611.32	Gemeindebeitrag Lehrerlöhne Primarstufe	2'993'269.10		2'835'700.00		2'849'169.00	
6010.3611.33	Gemeindebeitrag Lehrerlöhne Sekundarstufe	1'786'665.75		2'150'500.00		2'246'192.75	
6010.3611.34	Gemeindebeitrag Lehrerlöhne Kindergarten	947'934.65		915'500.00		869'950.75	
6010.3612.10	Schulgelder an andere Gemeinden und Gemeindeverbände	89'903.83		156'400.00		107'770.38	
6010.4230.01	Schulgeldertrag auswärtige Kinder - Gehaltskosten		217'144.40		218'300.00		491'270.31
6010.4230.10	Schulgeldertrag auswärtiger Kinder - Infrastruktur- und Betriebskosten		217'141.47		215'200.00		340'257.45
6010.4631.00	Kantonsbeiträge		9'600.00		10'000.00		9'600.00
6040	Schulzahnpflege und Schularztdienst	100'870.54	77.00	100'400.00	500.00	99'242.65	91.00
	Netto Aufwand		100'793.54		99'900.00		99'151.65
6040.3000.10	Tag- und Sitzungsgelder	60.00		100.00		60.00	
6040.3010.20	Löhne an nebenamtliches Personal	13'206.95		13'000.00		12'019.55	
6040.3050.10	Sozialversicherungsbeiträge AHV, IV, EO, ALV, VK und FAK	1'230.65		5'200.00		2'335.60	
6040.3100.10	Büromaterial, Drucksachen, Inserate	1'591.45		1'500.00		1'877.35	
6040.3106.55	Hilfsmittel für Zahnpflege	365.25		2'000.00		2'364.60	
6040.3130.45	Telefon- und Kommunikationsgebühren	428.00		600.00		428.00	
6040.3136.55	Honorare Schulärzte	23'040.50		23'000.00		20'350.00	
6040.3136.56	Honorare Schulzahnärzte/Fachpersonal	60'947.74		55'000.00		59'807.55	
6040.4220.00	Elternbeiträge an Behandlungskosten				500.00		
6040.4390.00	Verschiedene Erträge		77.00				91.00
6080	Unterricht, Berufliche Ausbildung, Familien- und Jugendförderung	2'531'884.60	5'571.83	2'404'600.00		2'681'522.04	1'590.35
	Netto Aufwand		2'526'312.77		2'404'600.00		2'679'931.69



Konto	Erfolgsrechnung Institutionelle Gliederung LR	Rechnung 2023		Budget 2023		Rechnung 2022	
6080.3130.70	Mitgliedschafts- u. Jahresbeiträge	350.00		200.00		150.00	
6080.3630.04	Stiftung Ferienheim Oberwald	46'000.00		46'000.00		50'500.00	
6080.3632.10	Betreuungsgutscheine an übrige Kitas	583'685.65		480'000.00		499'113.69	
6080.3634.23	Nachtbusgesellschaft Bernmobil; Beitrag an Moonliner M12					252.45	
6080.3636.01	Verein Ferienpass Langenthal	3'000.00		3'000.00		3'000.00	
6080.3636.05	Sprachheilschule Langenthal	15'400.00		15'400.00		15'400.00	
6080.3636.11	Volkshochschule Langenthal	5'100.00		10'000.00		5'400.00	
6080.3636.17	Arbeitskreis Rudolf Steiner Schule	14'356.00		15'000.00		13'915.00	
6080.3636.24	Langenthals autonomes Jugendzentrum	14'040.00		14'000.00		14'040.00	
6080.3636.28	Sozialpädagogische Lebensgemeinschaft Oberlimatte	274'508.20		360'000.00		335'752.50	
6080.3636.30	Krippenverein Langenthal	679'953.30		600'000.00		637'512.10	
6080.3636.31	Regionale Kinder- und Jugendarbeit TOKJO; Defizitbeitrag	760'092.00		710'000.00		653'894.00	
6080.3636.32	Trägerverein offene Kinder- und Jugendarbeit TOKJO	108'025.35		110'000.00		113'090.00	
6080.3636.36	TOKJO; Donatorenvereinigung	1'000.00		1'000.00		1'000.00	
6080.3636.45	Verein Tagesfamilien Region Langenthal	26'374.10		40'000.00		40'147.05	
6080.3636.50	Schülertagesstätte Windrose					298'355.25	
6080.4612.01	Selbstbehalt für auswärtige Kinder der Gemeinden (Kindertagesstätten)						1'590.35
6080.4630.00	Finanzhilfen familienergänzende Betreuung		5'571.83				
6100	Sport	2'600.00	9'410.00	13'600.00	3'500.00	18'113.45	4'240.00
	Netto Aufwand				10'100.00		13'873.45
	Netto Ertrag	6'810.00					
6100.3636.00	Beiträge an besondere Anlässe und Events	900.00		12'100.00		16'418.45	
6100.3636.01	Langenthaler Stadtlauf; Beitrag Startgeld Schüler	1'700.00		1'500.00		1'695.00	
6100.4631.00	Kantonsbeiträge		9'410.00		3'500.00		4'240.00
6130	Sportanlagen	1'508'823.28	473'425.70	1'490'200.00	566'800.00	1'553'572.19	444'234.80
	Netto Aufwand		1'035'397.58		923'400.00		1'109'337.39
6130.3000.10	Tag- und Sitzungsgelder	1'880.00		3'000.00		1'920.00	
6130.3010.10	Besoldungen	191'314.00		195'600.00		186'237.50	
6130.3010.20	Löhne an nebenamtliches Personal			4'000.00			
6130.3010.30	Löhne an Reinigungspersonal	105'965.80		104'500.00		113'020.60	
6130.3030.09	EO-Entschädigungen	-5'903.95				-3'740.15	
6130.3049.10	Dienstkleider	1'574.00		2'000.00		1'383.00	
6130.3050.10	Sozialversicherungsbeiträge AHV, IV, EO, ALV, VK und FAK	25'531.85		24'700.00		29'819.65	
6130.3052.10	Pensionskassenbeiträge	20'254.20		24'900.00		24'324.65	
6130.3090.10	Aus- und Weiterbildungskosten	5'222.85		5'800.00		11'528.35	
6130.3100.10	Büromaterial, Drucksachen, Inserate			500.00		640.35	
6130.3101.10	Treib- und Schmierstoffe, Pneus, Ersatzteile	389.95		800.00		297.15	
6130.3101.25	Reinigungs- und Waschmaterial	10'242.88		7'000.00		12'471.95	
6130.3101.70	Verbrauchs-, Unterhalts- und Hilfsmaterial	14'187.25		10'000.00		17'844.01	
6130.3106.50	Sanitäts- und Desinfektionsmaterial	395.65		300.00		718.25	
6130.3111.30	Maschinen, Geräte, Fahrzeuge	34'494.75		36'000.00		61'023.88	
6130.3120.10	Strom, Wasser, Abwasser	130'004.56		85'000.00		92'832.71	
6130.3120.20	Heizmaterialien	41'869.15		45'000.00		66'251.04	
6130.3130.45	Telefon- und Kommunikationsgebühren	7'590.00		5'100.00		7'590.00	
6130.3130.50	Dienstleistungen Dritter	15'810.74		9'000.00		15'623.10	



Konto	Erfolgsrechnung Institutionelle Gliederung LR	Rechnung 2023		Budget 2023		Rechnung 2022	
6130.3130.51	Projekt Sportförderung für Kinder und Jugendliche	660.00					
6130.3130.70	Mitgliedschafts- u. Jahresbeiträge			500.00		500.00	
6130.3134.10	Haftpflicht- und Sachversicherungsprämien	20'480.60		16'700.00		17'141.20	
6130.3149.10	Baulicher Unterhalt	240'637.45		233'500.00		229'401.75	
6130.3151.00	Unterhalt, Reparaturen an Fahrnis	25'855.65		27'000.00		29'788.25	
6130.3160.20	Mieten und Pachten Sportanlagen	22'814.10		23'000.00		22'814.15	
6130.3170.10	Spesenentschädigungen	1'347.80		500.00		2'072.65	
6130.3170.20	Repräsentationsausgaben	428.80		1'000.00		590.30	
6130.3171.30	Eintrittsgebühren	252'000.00		252'000.00		252'000.00	
6130.3636.01	Betriebskostenbeitrag an Turnhalle Heilpädagogische Schule	57'191.40		52'000.00		55'409.50	
6130.3910.10	Arbeitsleistungen anderer Dienstzweige	119'583.80		153'800.00		137'068.35	
6130.3930.30	Verwaltungskostenanteil	167'000.00		167'000.00		167'000.00	
6130.4240.30	Benützungsgebühren Turnhallen		47'287.00		55'000.00		47'556.00
6130.4240.31	Benutzungskosten Sportanlagen durch kant./private Schulen		409'881.70		504'800.00		386'221.50
6130.4260.00	Kostenrückerstattungen		5'946.05		7'000.00		2'653.70
6130.4260.30	Versicherungsleistungen		10'310.95				4'543.60
6130.4390.00	Verschiedene Erträge						3'260.00
6140	Schwimmbad	931'561.58	467'654.16	849'800.00	365'500.00		
	Netto Aufwand		463'907.42		484'300.00		
6140.3010.10	Besoldungen	210'941.35		214'800.00			
6140.3010.20	Löhne an nebenamtliches Person	88'936.75		67'200.00			
6140.3010.30	Löhne an Reinigungspersonal	39'709.20		30'500.00			
6140.3049.10	Dienstkleider	1'761.20		2'000.00			
6140.3050.10	Sozialversicherungsbeiträge AHV, IV, EO, ALV, VK und FAK	26'860.35		25'400.00			
6140.3052.10	Pensionskassenbeiträge	22'620.55		27'500.00			
6140.3090.10	Aus- und Weiterbildungskosten	1'980.95		1'000.00			
6140.3100.10	Büromaterial, Drucksachen, Ins	5'345.60		7'000.00			
6140.3101.10	Treib- und Schmierstoffe, Pneus, Ersatzteile	1'347.70		1'500.00			
6140.3101.25	Reinigungs- und Waschmaterial	44'158.73		34'000.00			
6140.3101.70	Verbrauchs-, Unterhalts- und Hilfsmaterial	9'573.50		10'000.00			
6140.3106.50	Sanitäts- und Desinfektionsmat	107.50		500.00			
6140.3111.30	Maschinen, Geräte, Fahrzeuge	64'511.02		65'000.00			
6140.3120.10	Strom, Wasser, Abwasser	139'569.31		120'000.00			
6140.3120.20	Heizmaterialien	29'644.40		25'000.00			
6140.3130.45	Telefon- und Kommunikationsgeb	1'251.95		1'400.00			
6140.3130.50	Dienstleistungen Dritter	29'862.39		19'000.00			
6140.3130.70	Mitgliedschafts- und Jahresbei	943.90		1'000.00			
6140.3134.10	Haftpflicht- und Sachversicherungsprämien	9'964.20		9'100.00			
6140.3137.21	Mfz-Steuern/Schwerverk.abgabe	166.25		200.00			
6140.3149.10	Baulicher Unterhalt	96'678.55		85'200.00			
6140.3151.00	Unterhalt, Reparaturen an Fahr	18'566.98		18'300.00			
6140.3160.20	Mieten, Pachten, Leasing	10'000.00		10'000.00			
6140.3170.10	Spesenentschädigungen	30.00		500.00			
6140.3199.90	Uebriger Sachaufwand	100.00		500.00			
6140.3910.10	Arbeitsleistungen anderer Dien	28'318.15		25'000.00			
6140.3930.30	Verwaltungskostenanteil	46'000.00		46'000.00			
6140.3940.00	Verrechneter Zinsaufwand	822.70		400.00			
6140.3950.00	Verrechnete Abschreibungen	1'788.40		1'800.00			
6140.4240.60	Eintritte Schwimmbad		406'469.60		340'000.00		
6140.4260.30	Versicherungsleistungen		8'933.30				
6140.4390.00	Verschiedene Erträge		21'903.00		2'200.00		
6140.4470.20	Pachtzinsen für Restaurant und Plakatstellen		30'348.26		23'300.00		
6150	Freiwilliger Schulsport	138'802.60	69'355.96	216'000.00	90'000.00	185'322.35	96'342.00



Konto	Erfolgsrechnung Institutionelle Gliederung LR	Rechnung 2023		Budget 2023		Rechnung 2022	
	Netto Aufwand		69'446.64		126'000.00		88'980.35
6150.3000.10	Tag- und Sitzungsgelder	480.00		2'000.00		160.00	
6150.3010.20	Löhne an nebenamtliches Personal	97'112.80		148'000.00		143'149.10	
6150.3049.10	Dienstkleider	3'132.10		17'000.00		2'570.40	
6150.3050.10	Sozialversicherungsbeiträge AHV, IV, EO, ALV, VK und FAK	7'000.90		12'000.00		10'273.65	
6150.3052.10	Pensionskassenbeiträge	2'289.00		2'300.00		2'305.80	
6150.3100.10	Büromaterial, Drucksachen, Inserate	1'174.35		1'500.00		1'473.80	
6150.3104.30	Lehrmittel und Verbrauchsmaterial	283.90		1'000.00		1'166.10	
6150.3111.30	Maschinen, Geräte, Fahrzeuge	700.00		1'000.00			
6150.3130.45	Telefon- und Kommunikationsgebühren	200.00		200.00		200.00	
6150.3130.50	Dienstleistungen Dritter	2'000.00		2'500.00		2'100.00	
6150.3151.00	Unterhalt, Reparaturen an Fahrnis			1'500.00		819.10	
6150.3170.10	Spesenentschädigungen	4'087.40		4'000.00		5'751.70	
6150.3171.30	Eintrittsgebühren	560.00		5'000.00		1'587.50	
6150.3171.45	Sporttage, Lager	19'782.15		15'000.00		13'661.15	
6150.3199.90	Übriger Sachaufwand			3'000.00		104.05	
6150.4250.00	Materialverkäufe		2'650.00				4'030.00
6150.4631.00	J + S Beiträge		45'455.96		50'000.00		52'112.00
6150.4637.00	Elternbeiträge		21'250.00		40'000.00		40'200.00
6160	Beiträge an Sportvereine	716'115.05		685'600.00		685'662.15	
	Netto Aufwand		716'115.05		685'600.00		685'662.15
6160.3634.23	Kunsteisbahn Langenthal AG	355'000.00		355'000.00		355'000.00	
6160.3634.24	Kunsteisbahn Langenthal AG; Beitrag an Machbarkeitsstudie Sanierung Eissporthalle Schoren	32'000.00					
6160.3636.00	Beiträge Bewegungs- und Sportförderung	1'500.00					
6160.3636.02	AS Italica	500.00		500.00		1'000.00	
6160.3636.08	Curling-Club; Beitrag für Eismiete	5'000.00		5'000.00		5'000.00	
6160.3636.13	Fussballclub Langenthal; Ordentlicher Beitrag	10'000.00		10'000.00		10'000.00	
6160.3636.17	Fussballclub Langenthal; Unterstützungsbeitrag	120'000.00		120'000.00		120'000.00	
6160.3636.20	Jungschützenkurse Langenthal	1'000.65		1'500.00		811.25	
6160.3636.24	Schützengesellschaften; Schussgeldbeitrag Stadt	3'542.40		4'000.00		2'778.90	
6160.3636.25	Leichtathletikvereinigung	4'000.00		4'000.00		4'000.00	
6160.3636.31	Schlittschuhclub Langenthal; Ordentlicher Beitrag	10'000.00		10'000.00		10'000.00	
6160.3636.33	Unterstützung SCL Nachwuchs AG, Beitrag für Eismiete	125'000.00		125'000.00		125'000.00	
6160.3636.36	Schwingklub Langenthal	3'000.00		3'000.00		3'000.00	
6160.3636.37	Schwimmklub Langenthal	6'500.00		6'500.00		6'500.00	
6160.3636.41	Unihockeyclub	7'000.00		7'000.00		7'000.00	
6160.3636.45	Tennisclub Langenthal	2'500.00		2'500.00		2'500.00	
6160.3636.47	Tischtennisclub	500.00		500.00		500.00	
6160.3636.49	Turnverein STV	7'000.00		7'000.00		7'000.00	
6160.3636.51	Langetu Fit (vormals SATUS)	800.00		800.00		800.00	
6160.3636.52	TZO Turnzentrum Oberaargau			2'000.00		2'000.00	
6160.3636.53	Volleyballclub	4'000.00		4'000.00		4'000.00	
6160.3636.55	Handballverein Langenthal	500.00		500.00		1'000.00	
6160.3636.61	Streethockeyclub Langenthal	1'000.00		1'000.00		2'000.00	
6160.3636.63	Heimverein Pfadi; Baurechtszins	10'172.00		10'200.00		10'172.00	
6160.3636.73	OLV-Langenthal	3'000.00		3'000.00		3'000.00	
6160.3636.76	Procap Sport Langenthal-Huttwil	2'000.00		2'000.00		2'000.00	
6160.3636.77	Fussballclub Obersteckholz	200.00		200.00		200.00	
6160.3636.78	Hornussergesellschaft Obersteckholz	200.00		200.00		200.00	
6160.3636.79	Strassenhockeyclub Obersteckholz	200.00		200.00		200.00	
6200	Kultur	118'006.45	14'000.00	128'800.00		127'726.25	500.00



Konto	Erfolgsrechnung Institutionelle Gliederung LR	Rechnung 2023		Budget 2023		Rechnung 2022	
	Netto Aufwand		104'006.45		128'800.00		127'226.25
6200.3000.10	Tag- und Sitzungsgelder	5'180.00		5'000.00		4'020.00	
6200.3010.20	Löhne an nebenamtliches Personal	285.90					
6200.3050.10	Sozialversicherungsbeiträge AHV, IV, EO, ALV, VK und FAK	159.00				118.40	
6200.3111.30	Kunstgegenstände	13'550.00		13'500.00		14'600.00	
6200.3130.50	Forschungsstiftung; Entschädigung Stadtchronistenamt	20'000.00		20'000.00		20'000.00	
6200.3132.55	Honorare, Arbeitsleistungen Dritter	2'354.25		4'000.00		6'716.05	
6200.3151.00	Unterhalt, Reparaturen an Fahrnis			4'000.00		820.20	
6200.3160.20	Mieten, Pachten, Leasing	2'400.00		3'000.00		2'400.00	
6200.3170.20	Repräsentationsausgaben	8'077.30		7'600.00		7'751.60	
6200.3636.00	Diverse Beiträge	56'000.00		55'000.00		56'300.00	
6200.3637.00	Kulturpreis	10'000.00		15'000.00		15'000.00	
6200.3910.10	Arbeitsleistungen anderer Dienstzweige			1'700.00			
6200.4510.00	Entnahme aus Spezialfinanzierung		14'000.00				500.00
6210	Stadttheater Langenthal	2'436'222.91	852'942.44	2'262'000.00	1'147'500.00	2'360'807.68	974'400.24
	Netto Aufwand		1'583'280.47		1'114'500.00		1'386'407.44
6210.3010.10	Besoldungen	494'840.00		500'700.00		488'552.65	
6210.3010.20	Löhne an nebenamtliches Personal	134'209.15		97'300.00		133'172.40	
6210.3010.30	Löhne an Reinigungspersonal	12'876.10		16'500.00		16'151.20	
6210.3010.60	Treueprämie	3'400.00		3'400.00			
6210.3030.09	EO-Entschädigungen	-6'256.30					
6210.3050.10	Sozialversicherungsbeiträge AHV, IV, EO, ALV, VK und FAK	51'269.05		49'500.00		51'435.00	
6210.3052.10	Pensionskassenbeiträge	50'752.20		51'600.00		50'537.40	
6210.3090.10	Aus- und Weiterbildungskosten			2'700.00		1'029.00	
6210.3100.10	Büromaterial, Drucksachen, Inserate	58'122.92		66'200.00		70'406.10	
6210.3101.25	Reinigungs- und Waschmaterial	4'654.95		4'900.00		3'765.65	
6210.3101.70	Verbrauchs-, Unterhalts- und Hilfsmaterial	10'454.67		10'900.00		12'670.77	
6210.3105.40	Warenaufwand Gastronomie	3'818.60					
6210.3110.10	Büromöbel und Büromaschinen	120.00		900.00		2'184.00	
6210.3111.30	Maschinen, Geräte, Fahrzeuge	10'445.25		10'200.00		12'710.05	
6210.3120.10	Strom, Wasser, Abwasser	26'290.60		20'000.00		21'610.30	
6210.3120.20	Heizmaterialien	48'167.85		35'000.00		42'618.40	
6210.3130.40	Porti und Frachten	7'362.55		9'300.00		8'452.12	
6210.3130.45	Telefon- und Kommunikationsgebühren	2'258.40		3'500.00		1'547.00	
6210.3130.50	Dienstleistungen Dritter, Marketing	41'728.76		57'000.00		59'265.93	
6210.3130.51	Vertriebskosten	18'475.90		18'000.00		17'405.69	
6210.3130.58	Aufwendungen für Gastspiele	423'840.92		412'500.00		445'862.41	
6210.3130.59	Aufwendungen für Gastspiele - Ertragsabhängig	28'405.19		40'000.00		38'997.95	
6210.3130.62	Nutzung mit Ticketing Stadttheater			5'000.00			
6210.3130.70	Mitgliedschafts- u. Jahresbeiträge	6'152.78		9'000.00		6'676.66	
6210.3134.10	Haftpflicht- und Sachversicherungsprämien	27'966.65		23'700.00		24'180.90	
6210.3144.10	Baulicher Unterhalt	76'624.64		71'900.00		91'515.10	
6210.3151.00	Unterhalt, Reparaturen an Fahrnis	1'739.30		2'800.00		1'240.75	
6210.3160.20	Mieten, Pachten, Leasing	21'016.60		12'900.00		19'974.70	
6210.3170.10	Spesenentschädigungen	2'548.15		4'800.00		2'247.00	
6210.3170.20	Repräsentationsausgaben	2'920.50		3'000.00		4'070.65	
6210.3199.90	Uebriger Sachaufwand	35'335.28		5'000.00		4'468.45	
6210.3636.10	Theater Überland; Beitrag an Infrastrukturkosten	9'669.00		10'000.00		9'669.00	
6210.3910.10	Leistungen anderer Dienstzweige	537.85		1'400.00		610.95	
6210.3920.00	Benutzungskosten Drucker/Kopie	6'462.00		4'500.00		4'437.25	
6210.3930.30	Verwaltungskostenanteil	149'000.00		149'000.00		149'000.00	
6210.3940.00	Verrechneter Zinsaufwand	203'273.40		81'200.00		96'602.25	



Konto	Erfolgsrechnung Institutionelle Gliederung LR	Rechnung 2023		Budget 2023		Rechnung 2022	
6210.3950.20	Verrechnete Abschreibungen	467'740.00		467'700.00		467'740.00	
6210.4240.30	Benützunggebühren Theater		54'773.95		100'000.00		163'447.30
6210.4240.60	Eintritte Stadttheater		202'787.16		380'000.00		184'545.17
6210.4240.61	Eintritte Stadttheater - Ertragsabhängig		31'782.00		30'000.00		43'086.00
6210.4240.62	Nutzung mit Ticketing Stadttheater		7'111.10		5'000.00		3'196.47
6210.4260.70	Rückerstattungen Telefongebühren				500.00		
6210.4390.00	Verschiedene Erträge		441.87		20'000.00		7'211.90
6210.4390.02	Sponsoring- und Fundraisingeinnahmen				50'000.00		18'780.00
6210.4390.10	Erträge Gastronomie		8'446.76				
6210.4472.20	Pachtzinsen		2'599.60		17'000.00		9'133.40
6210.4631.00	Kantonsbeiträge (Gde.Verband Kulturförderung)		436'000.00		436'000.00		436'000.00
6210.4632.00	Gemeindebeiträge (Gde.Verband Kulturförderung)		109'000.00		109'000.00		109'000.00
6220	Museum Langenthal	42'750.00		42'800.00		42'750.00	
	Netto Aufwand		42'750.00		42'800.00		42'750.00
6220.3636.00	Miete und Nebenkosten	14'000.00		14'000.00		14'000.00	
6220.3636.01	Betriebskostenbeitrag	28'750.00		28'800.00		28'750.00	
6230	Kulturzentrum Chrämmerhuus	33'750.00		33'700.00		33'750.00	
	Netto Aufwand		33'750.00		33'700.00		33'750.00
6230.3636.00	Betriebskostenbeitrag	33'750.00		33'700.00		33'750.00	
6240	Kunsthhaus Langenthal	132'000.00		132'000.00		132'000.00	
	Netto Aufwand		132'000.00		132'000.00		132'000.00
6240.3636.00	Miete und Nebenkosten	70'000.00		70'000.00		70'000.00	
6240.3636.01	Betriebskostenbeitrag	62'000.00		62'000.00		62'000.00	
6251	OldCapitol	15'000.00		15'000.00			
	Netto Aufwand		15'000.00		15'000.00		
6251.3636.00	Betriebskostenbeitrag	15'000.00		15'000.00			
6255	Ludothek Langenthal	34'956.00		35'000.00		34'956.00	
	Netto Aufwand		34'956.00		35'000.00		34'956.00
6255.3636.00	Miete und Nebenkosten	34'956.00		35'000.00		34'956.00	
6260	Stiftung zur Förderung wissenschaftlich-heimatkundlic her Forschung über Langenthal	5'000.00		5'000.00		5'000.00	
	Netto Aufwand		5'000.00		5'000.00		5'000.00
6260.3636.00	Betriebskostenbeitrag	5'000.00		5'000.00		5'000.00	
6270	Kulturveranstalter mit Jahresbeiträgen	27'640.00		27'600.00		38'640.00	
	Netto Aufwand		27'640.00		27'600.00		38'640.00
6270.3636.01	OldCapitol					15'000.00	
6270.3636.03	Die Zauberlaterne Langenthal	4'500.00		4'500.00		4'500.00	
6270.3636.04	Schloss Thunstetten	4'000.00		4'000.00		4'000.00	
6270.3636.05	Jazz-Tage Langenthal	3'500.00		3'500.00		3'500.00	
6270.3636.06	Kammermusik-Konzerte Langenthal	3'000.00		3'000.00		3'000.00	
6270.3636.07	Grenzklang	4'000.00		4'000.00		2'000.00	
6270.3636.08	Camerata 49	4'000.00		4'000.00		2'000.00	
6270.3636.09	Bühne frei!	2'500.00		2'500.00		2'500.00	
6270.3636.10	Theaterlink	1'500.00		1'500.00		1'500.00	
6270.3636.11	Sternwartefonds der Sekundarschule Langenthal	640.00		600.00		640.00	



Konto	Erfolgsrechnung Institutionelle Gliederung LR	Rechnung 2023		Budget 2023		Rechnung 2022	
6275	Langenthaler Fasnachtsgesellschaft	88'755.40	14'830.00	97'000.00	19'000.00	59'183.75	11'836.75
	Netto Aufwand		73'925.40		78'000.00		47'347.00
6275.3636.00	Kostenbeitrag	88'755.40		97'000.00		59'183.75	
6275.4260.00	Kostenanteil Fasnachtsgesellschaft		14'830.00		19'000.00		11'836.75
6280	Kulturvereine mit Vereinsbeiträgen	35'500.00		36'000.00		35'500.00	
	Netto Aufwand		35'500.00		36'000.00		35'500.00
6280.3636.01	Stadtmusik Langenthal	14'000.00		14'000.00		14'000.00	
6280.3636.02	Stadtorchester Langenthal	5'000.00		5'000.00		5'000.00	
6280.3636.03	Kammerensemble Langenthal	1'000.00		1'000.00		1'000.00	
6280.3636.04	Oberaargauisches Blasmusikcamp	3'000.00		3'000.00		3'000.00	
6280.3636.05	Oberaargauer Brass Band - Vereinsbeitrag	2'000.00		2'000.00		2'000.00	
6280.3636.06	Oberaargauer Brass Band - Weihnachtskonzerte	500.00		500.00		500.00	
6280.3636.07	Konzertchor Oberaargau	2'000.00		2'000.00		2'000.00	
6280.3636.08	Feuerwehrverein Langenthal	1'500.00		1'500.00		1'500.00	
6280.3636.09	Männerchor Langenthal	1'000.00		1'000.00		1'000.00	
6280.3636.10	Frauenchor Langenthal	1'000.00		1'000.00		1'000.00	
6280.3636.11	Mandolinen-Orchester Langenthal	600.00		600.00		600.00	
6280.3636.12	Tambourenverein Langenthal	600.00		600.00		600.00	
6280.3636.13	Jodler-Doppelquartett Langenthal	600.00		600.00		600.00	
6280.3636.14	Hoffest Langenthal			500.00			
6280.3636.15	Landfrauenverein Untersteckholz	300.00		300.00		300.00	
6280.3636.17	Musikgesellschaft Obersteckholz	1'000.00		1'000.00		1'000.00	
6280.3636.18	Frauenkomitee Obersteckholz	1'000.00		1'000.00		1'000.00	
6280.3636.19	Landfrauenverein Obersteckholz	200.00		200.00		200.00	
6280.3636.20	Wöschhäfchuchi Obersteckholz	200.00		200.00		200.00	
6290	Kadettenmusik Langenthal	140'928.95	23'481.80	147'900.00	32'400.00	125'833.40	14'888.20
	Netto Aufwand		117'447.15		115'500.00		110'945.20
6290.3100.10	Büromaterial, Drucksachen, Inserate	2'575.00		3'000.00		239.40	
6290.3104.30	Lehrmittel und Verbrauchsmaterial	1'815.00		2'500.00		1'760.20	
6290.3119.10	Musikinstrumente	18'584.45		19'000.00		15'306.95	
6290.3130.50	Musikschule, Nachwuchsausbildung	61'118.00		68'000.00		53'240.65	
6290.3130.51	Leitung Kadettenmusik	44'801.65		43'000.00		43'099.25	
6290.3130.70	Mitgliedschafts- u. Jahresbeiträge	519.75		700.00		330.00	
6290.3151.00	Unterhalt, Reparaturen an Fahrnis	4'618.80		8'000.00		9'123.80	
6290.3170.10	Spesenentschädigungen	547.90		1'000.00		96.20	
6290.3171.45	Lager und Projekte	6'108.40		2'000.00		2'636.95	
6290.3199.90	Uebriger Sachaufwand	240.00		700.00			
6290.4240.00	Einnahmen aus Konzerten		2'784.80		2'000.00		
6290.4240.01	Elternbeiträge		15'137.00		25'000.00		14'888.20
6290.4631.00	Instrumentalunterricht Beitrag Lotteriefonds		5'560.00		5'400.00		
6300	Hauswirtschaftsschule	16'998.25	6'000.00	34'300.00	7'500.00	21'387.96	5'063.35
	Netto Aufwand		10'998.25		26'800.00		16'324.61
6300.3010.20	Löhne an nebenamtliches Personal			1'700.00			
6300.3010.30	Löhne an Reinigungspersonal	5'136.90		8'200.00		7'941.15	
6300.3050.10	Sozialversicherungsbeiträge AHV, IV, EO, ALV, VK und FAK			800.00			
6300.3101.25	Reinigungs- und Waschmaterial	835.40		2'000.00		1'496.21	
6300.3101.30	Pflanzen, Sämereien, Hilfsstoffe			200.00			
6300.3101.70	Verbrauchs-, Unterhalts- und Hilfsmaterial	300.00		400.00		319.55	



Konto	Erfolgsrechnung Institutionelle Gliederung LR	Rechnung 2023		Budget 2023		Rechnung 2022	
6300.3130.50	Dienstleistungen Dritter	277.80		500.00		320.00	
6300.3144.10	Baulicher Unterhalt	6'308.50		16'700.00		7'905.70	
6300.3910.10	Arbeitsleistungen anderer Dienstzweige	4'139.65		3'800.00		3'405.35	
6300.4240.30	Benützungsgebühren Schulräume				100.00		
6300.4470.01	Mietzinsen		6'000.00		7'400.00		5'063.35
6600	Zentrale Aufgaben Volksschule	2'380'458.70	4'130.65	2'156'700.00		2'214'301.90	3'369.00
	Netto Aufwand		2'376'328.05		2'156'700.00		2'210'932.90
6600.3010.20	Löhne an nebenamtliches Personal					10'649.35	
6600.3050.10	Sozialversicherungsbeiträge AHV, IV, EO, ALV, VK und FAK					2'824.35	
6600.3090.10	Aus- und Weiterbildungskosten	562.40		7'000.00		1'133.75	
6600.3099.20	Personalanlässe	3'563.10		5'500.00		4'600.60	
6600.3100.10	Büromaterial, Drucksachen, Inserate	214.55		2'500.00		869.25	
6600.3105.40	Pausenäpfel			1'000.00		292.50	
6600.3120.10	Strom, Wasser, Abwasser	245'003.95		185'000.00		174'870.90	
6600.3120.20	Heizmaterialien	497'909.75		350'000.00		428'600.05	
6600.3130.30	Transporte durch Dritte	38'772.00					
6600.3130.50	Dienstleistungen Dritter	20'265.50		19'000.00		5'751.70	
6600.3130.70	Mitgliedschafts- u. Jahresbeiträge	2'011.00		1'200.00		2'011.00	
6600.3132.55	Honorare, Arbeitsleistungen Dritter	352.80		4'000.00		4'523.40	
6600.3134.10	Haftpflcht- und Sachversicherungsprämien	55'254.00		45'500.00		48'337.20	
6600.3170.20	Repräsentationsausgaben	837.00		1'000.00		444.50	
6600.3171.45	Lager und Projekte	10'712.65		30'000.00		24'393.35	
6600.3930.30	Verwaltungskostenanteil	1'505'000.00		1'505'000.00		1'505'000.00	
6600.4930.20	Verrechnete Raum- und Hausdienstkosten		4'130.65				3'369.00
6605	Integration und besondere Massnahmen IBEM	76'772.29	5'315.50	94'700.00	2'600.00	79'274.70	461.50
	Netto Aufwand		71'456.79		92'100.00		78'813.20
6605.3090.15	Beiträge Lehrerweiterbildung	3'185.40		4'800.00		8'440.30	
6605.3100.10	Büromaterial, Drucksachen, Inserate	710.50		1'000.00		629.90	
6605.3103.20	Bibliotheksmedien	1'800.00		3'400.00		1'800.00	
6605.3104.30	Lehrmittel und Verbrauchsmaterial	47'793.64		52'300.00		48'128.25	
6605.3110.10	Büromöbel und Büromaschinen	232.75		900.00		2'991.50	
6605.3130.40	Porti und Frachten	200.00		200.00		200.00	
6605.3130.70	Mitgliedschafts- u. Jahresbeiträge	50.00		100.00			
6605.3132.55	Honorare, Arbeitsleistungen Dritter	2'796.00		2'600.00		2'439.80	
6605.3170.10	Spesenentschädigungen	250.00		2'000.00		1'229.60	
6605.3170.20	Repräsentationsausgaben	3'362.00		3'000.00		3'055.80	
6605.3171.30	Eintrittsgebühren	200.00		700.00		569.00	
6605.3171.40	Schulreisen und Exkursionen	2'505.00		2'700.00		2'482.00	
6605.3171.45	Lager und Projekte	12'675.00		19'900.00		5'544.75	
6605.3199.90	Uebriger Sachaufwand	1'012.00		1'100.00		1'763.80	
6605.4390.00	Verschiedene Erträge		5'315.50				461.50
6605.4631.00	J + S Beiträge				2'600.00		
6610	Schulzentrum Kreuzfeld	808'048.33	36'550.49	806'000.00	12'800.00	841'630.85	14'140.25
	Netto Aufwand		771'497.84		793'200.00		827'490.60
6610.3010.10	Besoldungen Verwaltungspersonal	232'952.50		265'400.00		244'952.05	
6610.3010.30	Löhne an Reinigungspersonal	132'196.75		97'400.00		129'144.70	
6610.3010.60	Treueprämie					5'000.00	
6610.3049.10	Dienstkleider	999.90		1'000.00		968.40	
6610.3050.10	Sozialversicherungsbeiträge AHV, IV, EO, ALV, VK und FAK	34'878.15		29'100.00		36'047.40	
6610.3052.10	Pensionskassenbeiträge	30'371.65		38'000.00		33'924.90	
6610.3053.10	Unfallversicherungsbeiträge	4'687.00		6'600.00		4'863.00	
6610.3090.10	Aus- und Weiterbildungskosten					3'600.00	



Konto	Erfolgsrechnung Institutionelle Gliederung LR	Rechnung 2023		Budget 2023		Rechnung 2022	
6610.3090.15	Beiträge Lehrerweiterbildung	1'519.00		4'000.00		5'115.70	
6610.3100.10	Büromaterial, Drucksachen, Inserate	2'711.26		3'900.00		4'342.89	
6610.3101.10	Treib- und Schmierstoffe, Pneus, Ersatzteile	35.00		300.00		35.00	
6610.3101.25	Reinigungs- und Waschmaterial	12'604.49		13'500.00		13'634.88	
6610.3101.30	Pflanzen, Sämereien, Hilfsstoffe			300.00		201.95	
6610.3101.70	Verbrauchs-, Unterhalts- und Hilfsmaterial	8'029.70		7'500.00		9'018.15	
6610.3103.20	Bibliotheksmaterial	6'507.87		6'400.00		5'806.00	
6610.3104.30	Lehrmittel und Verbrauchsmaterial	91'573.46		102'400.00		94'034.63	
6610.3106.50	Sanitäts- und Desinfektionsmaterial	999.55		1'000.00		988.45	
6610.3110.10	Büromöbel und Büromaschinen	17'075.20		15'000.00		32'086.19	
6610.3111.30	Maschinen, Geräte, Fahrzeuge	834.75		3'000.00		3'161.20	
6610.3130.40	Porti und Frachten	216.10		300.00		539.40	
6610.3130.50	Dienstleistungen Dritter	3'363.30		3'500.00		3'927.00	
6610.3130.70	Mitgliedschafts- u. Jahresbeiträge			200.00			
6610.3132.55	Honorare, Arbeitsleistungen Dritter	4'751.10		5'800.00		2'823.90	
6610.3144.10	Baulicher Unterhalt	121'746.06		90'700.00		139'523.96	
6610.3151.00	Unterhalt, Reparaturen an Fahrnis	22'656.05		16'700.00		14'698.60	
6610.3169.10	Benützungskosten			1'100.00			
6610.3170.10	Spesenentschädigungen	1'495.90		3'000.00		1'115.20	
6610.3170.20	Repräsentationsausgaben	3'424.08		4'200.00		3'917.45	
6610.3171.30	Eintrittsgebühren	1'421.00		2'000.00		1'282.00	
6610.3171.40	Schulreisen und Exkursionen	11'680.00		11'700.00		3'200.00	
6610.3171.45	Lager und Projekte	47'542.81		46'000.00		30'347.15	
6610.3192.46	Urheberrechte			100.00			
6610.3199.90	Uebriger Sachaufwand	1'246.60		2'700.00		3'361.90	
6610.3910.10	Arbeitsleistungen anderer Dienstzweige	10'529.10		23'200.00		9'968.80	
6610.4240.30	Benützungsgebühren Schulräume		4'957.50		10'000.00		4'710.00
6610.4250.05	Verkauf Lehrmittel und Schulmaterial				300.00		
6610.4390.00	Verschiedene Erträge		16'537.30				6'772.75
6610.4631.00	J + S Beiträge		15'055.69		2'500.00		2'657.50
6620	Schulzentrum Hard	407'222.12	2'055.45	454'400.00	3'300.00	413'845.43	2'643.80
	Netto Aufwand		405'166.67		451'100.00		411'201.63
6620.3010.10	Besoldungen Verwaltungspersonal	120'392.15		120'700.00		117'122.10	
6620.3010.20	Löhne an nebenamtliches Personal	4'080.00		4'100.00		4'080.00	
6620.3010.30	Löhne an Reinigungspersonal	50'832.90		55'400.00		52'720.90	
6620.3010.60	Treueprämie					5'000.00	
6620.3049.10	Dienstkleider	435.65		500.00		604.50	
6620.3050.10	Sozialversicherungsbeiträge AHV, IV, EO, ALV, VK und FAK	16'476.80		14'700.00		16'042.15	
6620.3052.10	Pensionskassenbeiträge	19'929.00		17'500.00		16'461.30	
6620.3053.10	Unfallversicherungsbeiträge	2'266.00		3'400.00		2'314.00	
6620.3090.15	Beiträge Lehrerweiterbildung	657.50		2'000.00		1'430.00	
6620.3100.10	Büromaterial, Drucksachen, Inserate	1'784.65		2'700.00		1'649.65	
6620.3101.10	Treib- und Schmierstoffe, Pneus, Ersatzteile	73.85		200.00			
6620.3101.25	Reinigungs- und Waschmaterial	6'942.50		7'000.00		6'969.00	
6620.3101.30	Pflanzen, Sämereien, Hilfsstoffe	927.55		1'200.00		968.35	
6620.3101.70	Verbrauchs-, Unterhalts- und Hilfsmaterial	2'971.60		3'500.00		3'923.55	
6620.3103.20	Bibliotheksmaterial	7'022.40		8'200.00		7'895.20	
6620.3104.30	Lehrmittel und Verbrauchsmaterial	64'449.38		67'800.00		63'853.44	
6620.3106.50	Sanitäts- und Desinfektionsmaterial	608.90		500.00		196.80	
6620.3110.10	Büromöbel und Büromaschinen	5'964.61		7'000.00		11'866.96	
6620.3111.30	Maschinen, Geräte, Fahrzeuge	1'319.35		1'300.00			
6620.3130.40	Porti und Frachten	200.00		200.00		200.00	
6620.3130.50	Dienstleistungen Dritter	1'920.00		4'000.00		1'945.80	
6620.3130.70	Mitgliedschafts- u. Jahresbeiträge			100.00			



Konto	Erfolgsrechnung Institutionelle Gliederung LR	Rechnung 2023		Budget 2023		Rechnung 2022	
6620.3132.55	Honorare, Arbeitsleistungen Dritter	3'631.58		6'000.00		4'199.80	
6620.3144.10	Baulicher Unterhalt	33'348.95		39'100.00		40'993.28	
6620.3151.00	Unterhalt, Reparaturen an Fahrnis	2'676.70		6'300.00		4'308.90	
6620.3160.20	Mieten, Pachten, Leasing			7'000.00			
6620.3169.10	Benützungskosten			1'000.00		148.00	
6620.3170.10	Spesenentschädigungen	704.00		2'100.00		833.60	
6620.3170.20	Repräsentationsausgaben	1'278.00		2'800.00		2'643.70	
6620.3171.30	Eintrittsgebühren	444.00		1'500.00		397.00	
6620.3171.40	Schulreisen und Exkursionen	7'750.00		7'700.00		1'900.00	
6620.3171.45	Lager und Projekte	17'740.45		28'700.00		15'482.55	
6620.3192.46	Urheberrechte			100.00			
6620.3199.90	Uebriger Sachaufwand	2'047.15		2'200.00		1'562.55	
6620.3910.10	Arbeitsleistungen anderer Dienstzweige	28'346.50		27'900.00		26'132.35	
6620.4240.30	Benützungsgebühren Schulräume		1'580.00		3'000.00		2'573.00
6620.4250.05	Verkauf Lehrmittel und Schulmaterial				300.00		70.80
6620.4390.00	Verschiedene Erträge		91.45				
6620.4631.00	J + S Beiträge		384.00				
6630	Schulzentrum Elzmatte	539'608.51	22'423.50	502'200.00	23'200.00	446'223.32	31'000.80
	Netto Aufwand		517'185.01		479'000.00		415'222.52
6630.3010.10	Besoldungen Verwaltungspersonal	121'738.00		121'800.00		113'034.55	
6630.3010.30	Löhne an Reinigungspersonal	61'519.35		69'600.00		59'465.55	
6630.3049.10	Dienstkleider	378.15		500.00		477.55	
6630.3050.10	Sozialversicherungsbeiträge AHV, IV, EO, ALV, VK und FAK	13'726.00		15'400.00		13'652.50	
6630.3052.10	Pensionskassenbeiträge	10'632.60		10'600.00		10'231.80	
6630.3053.10	Unfallversicherungsbeiträge	2'324.00		3'700.00		2'249.00	
6630.3090.15	Beiträge Lehrerweiterbildung	1'254.15		2'400.00		4'714.20	
6630.3100.10	Büromaterial, Drucksachen, Inserate	1'875.95		2'300.00		2'284.47	
6630.3101.10	Treib- und Schmierstoffe, Pneus, Ersatzteile			300.00		220.45	
6630.3101.25	Reinigungs- und Waschmaterial	6'834.75		7'000.00		5'989.85	
6630.3101.30	Pflanzen, Sämereien, Hilfsstoffe	1'131.85		1'100.00		802.30	
6630.3101.70	Verbrauchs-, Unterhalts- und Hilfsmaterial	5'846.15		6'000.00		7'043.50	
6630.3103.20	Bibliotheksmaterialien	5'087.45		5'200.00		5'163.90	
6630.3104.30	Lehrmittel und Verbrauchsmaterial	65'665.27		66'000.00		63'114.10	
6630.3106.50	Sanitäts- und Desinfektionsmaterial	463.75		600.00		459.65	
6630.3110.10	Büromöbel und Büromaschinen	16'652.92		19'000.00		16'347.90	
6630.3111.30	Maschinen, Geräte, Fahrzeuge	7'444.05		7'700.00			
6630.3130.40	Porti und Frachten	29.50		200.00		147.80	
6630.3130.50	Dienstleistungen Dritter	9'804.80		4'600.00		4'856.90	
6630.3130.70	Mitgliedschafts- u. Jahresbeiträge	37.00		100.00			
6630.3132.55	Honorare, Arbeitsleistungen Dritter	2'473.60		4'500.00		2'706.60	
6630.3144.10	Baulicher Unterhalt	119'643.17		60'100.00		56'165.82	
6630.3151.00	Unterhalt, Reparaturen an Fahrnis	6'358.80		13'100.00		7'020.70	
6630.3169.10	Benützungskosten			1'000.00			
6630.3170.10	Spesenentschädigungen	1'018.00		2'000.00		1'310.10	
6630.3170.20	Repräsentationsausgaben	2'900.00		2'900.00		2'802.55	
6630.3171.30	Eintrittsgebühren	500.00		1'700.00		1'692.00	
6630.3171.40	Schulreisen und Exkursionen	6'580.00		7'600.00		7'600.00	
6630.3171.45	Lager und Projekte	30'035.95		30'000.00		22'645.49	
6630.3192.46	Urheberrechte			100.00			
6630.3199.90	Uebriger Sachaufwand	2'112.45		2'100.00		1'984.69	
6630.3910.10	Arbeitsleistungen anderer Dienstzweige	35'540.85		33'000.00		32'039.40	
6630.4240.30	Benützungsgebühren Schulräume		3'607.50		5'000.00		4'323.50
6630.4250.05	Verkauf Lehrmittel und Schulmaterial				200.00		
6630.4260.30	Versicherungsleistungen						4'585.10
6630.4390.00	Verschiedene Erträge						4'092.20
6630.4470.01	Mietzinsen		18'000.00		18'000.00		18'000.00



Konto	Erfolgsrechnung Institutionelle Gliederung LR	Rechnung 2023		Budget 2023		Rechnung 2022	
6630.4631.00	J + S Beiträge		816.00				
6640	Oberstufenzentrum OZL	942'034.90	45'857.10	1'008'200.00	16'200.00	910'307.34	56'076.65
	Netto Aufwand		896'177.80		992'000.00		854'230.69
6640.3010.10	Besoldungen Verwaltungspersonal	218'930.50		220'000.00		201'062.30	
6640.3010.30	Löhne an Reinigungspersonal	119'564.65		152'400.00		147'374.20	
6640.3030.09	EO-Entschädigungen					-233.25	
6640.3049.10	Dienstkleider	944.50		1'000.00		554.65	
6640.3050.10	Sozialversicherungsbeiträge AHV, IV, EO, ALV, VK und FAK	24'559.85		29'900.00		21'940.15	
6640.3052.10	Pensionskassenbeiträge	26'449.35		27'700.00		21'613.55	
6640.3053.10	Unfallversicherungsbeiträge	4'335.00		6'800.00		4'450.00	
6640.3090.15	Beiträge Lehrerweiterbildung	2'316.20		7'100.00		9'000.00	
6640.3100.10	Büromaterial, Drucksachen, Inserate	2'279.60		3'000.00		3'570.65	
6640.3101.10	Treib- und Schmierstoffe, Pneus, Ersatzteile	1'350.85		2'000.00		1'336.15	
6640.3101.25	Reinigungs- und Waschmaterial	11'627.85		19'000.00		11'377.27	
6640.3101.70	Verbrauchs-, Unterhalts- und Hilfsmaterial	12'838.75		13'000.00		12'016.53	
6640.3103.20	Bibliotheksmedien	7'395.42		8'000.00		7'002.55	
6640.3104.30	Lehrmittel und Verbrauchsmaterial	164'249.30		166'100.00		164'188.70	
6640.3105.40	Lebensmittel für hauswirtschaftlichen Unterricht	29'325.30		28'300.00		30'974.70	
6640.3106.50	Sanitäts- und Desinfektionsmaterial	875.15		900.00		869.95	
6640.3110.10	Büromöbel und Büromaschinen	32'031.18		32'100.00		19'189.67	
6640.3111.30	Maschinen, Geräte, Fahrzeuge	16'981.85		19'000.00		11'822.60	
6640.3130.40	Porti und Frachten	290.00		300.00		260.70	
6640.3130.45	Telefon- und Kommunikationsgebühren			600.00			
6640.3130.50	Dienstleistungen Dritter	418.90		6'000.00		3'997.45	
6640.3130.70	Mitgliedschafts- u. Jahresbeiträge	300.00		200.00		399.00	
6640.3132.55	Honorare, Arbeitsleistungen Dritter	2'559.90		5'500.00		5'350.85	
6640.3134.10	Haftpflicht- und Sachversicherungsprämien	324.00		400.00		405.75	
6640.3137.21	Mfz-Steuern/Schwerverk.abgabe	178.50		200.00		163.50	
6640.3144.10	Baulicher Unterhalt	113'227.36		84'800.00		92'439.89	
6640.3151.00	Unterhalt, Reparaturen an Fahrnis	31'912.11		31'800.00		34'389.67	
6640.3169.10	Benützungskosten			2'000.00			
6640.3170.10	Spesenentschädigungen	1'003.90		3'500.00		623.30	
6640.3170.20	Repräsentationsausgaben	4'911.65		5'400.00		4'827.90	
6640.3171.30	Eintrittsgebühren	3'664.00		4'500.00		2'425.50	
6640.3171.40	Schulreisen und Exkursionen	18'602.00		19'800.00		17'489.50	
6640.3171.45	Lager und Projekte	80'557.93		97'000.00		71'748.91	
6640.3199.90	Uebriger Sachaufwand	3'090.65		3'200.00		3'001.90	
6640.3910.10	Arbeitsleistungen anderer Dienstzweige	4'938.70		6'700.00		4'673.15	
6640.4240.30	Benützungsgebühren Schulräume		25'294.10		11'000.00		41'305.50
6640.4250.05	Verkauf Lehrmittel und Schulmaterial				100.00		50.00
6640.4260.70	Rückerstattungen Telefongebühren				100.00		
6640.4390.00	Verschiedene Erträge		9'955.00		1'000.00		14'721.15
6640.4631.00	J + S Beiträge		10'608.00		4'000.00		
6650	Schulzentrum Obersteckholz	143'705.04	1'305.00	169'100.00		183'254.32	477.50
	Netto Aufwand		142'400.04		169'100.00		182'776.82
6650.3010.10	Besoldungen Verwaltungspersonal	57'754.00		59'500.00		61'775.00	
6650.3010.30	Löhne an Reinigungspersonal	5'307.60		10'300.00		5'669.95	
6650.3049.10	Dienstkleider	449.90		500.00		705.65	
6650.3050.10	Sozialversicherungsbeiträge AHV, IV, EO, ALV, VK und FAK	4'891.80		5'500.00		4'811.80	
6650.3052.10	Pensionskassenbeiträge	5'378.40		5'300.00		5'229.60	
6650.3053.10	Unfallversicherungsbeiträge	801.00		1'300.00		787.00	
6650.3090.15	Beiträge Lehrerweiterbildung	45.00		600.00			



Konto	Erfolgsrechnung Institutionelle Gliederung LR	Rechnung 2023		Budget 2023		Rechnung 2022	
6650.3100.10	Büromaterial, Drucksachen, Inserate	407.20		400.00		581.40	
6650.3101.10	Treib- und Schmierstoffe, Pneus, Ersatzteile	371.50		1'000.00		214.78	
6650.3101.25	Reinigungs- und Waschmaterial	2'999.90		3'000.00		2'902.55	
6650.3101.30	Pflanzen, Sämereien, Hilfsstoffe	154.60		100.00		17.10	
6650.3101.70	Verbrauchs-, Unterhalts- und Hilfsmaterial	3'389.55		3'500.00		2'928.75	
6650.3103.20	Bibliotheksmaterialien	765.65		800.00		1'198.85	
6650.3104.30	Lehrmittel und Verbrauchsmaterial	6'335.54		12'000.00		16'698.35	
6650.3106.50	Sanitäts- und Desinfektionsmaterial	123.90		300.00		189.30	
6650.3110.10	Büromaterial, Büromaschinen und Spielsachen	1'938.40		3'900.00		3'225.70	
6650.3111.30	Maschinen, Geräte, Fahrzeuge	6'500.00		6'600.00		10'204.85	
6650.3130.40	Porti und Frachten	80.80		100.00		161.60	
6650.3130.50	Dienstleistungen Dritter	1'504.00		3'400.00		877.40	
6650.3130.70	Mitgliedschafts- u. Jahresbeiträge			100.00			
6650.3132.55	Honorare, Arbeitsleistungen Dritter			500.00			
6650.3144.10	Baulicher Unterhalt	22'071.90		23'000.00		48'688.39	
6650.3151.00	Unterhalt, Reparaturen an Fahrnis	1'579.80		3'700.00		1'274.70	
6650.3169.10	Benützungskosten			200.00			
6650.3170.10	Spesenentschädigungen			500.00			
6650.3170.20	Repräsentationsausgaben	1'657.40		2'800.00		605.55	
6650.3171.30	Eintrittsgebühren			300.00			
6650.3171.40	Schulreisen und Exkursionen	500.00		500.00		2'100.00	
6650.3171.45	Lager und Projekte	4'140.00		8'700.00		2'748.80	
6650.3199.90	Uebriger Sachaufwand			600.00			
6650.3910.10	Arbeitsleistungen anderer Dienstzweige	14'557.20		10'100.00		9'657.25	
6650.4240.30	Benützungsgebühren Schulräume und Mehrzweckgebäude		1'305.00				425.00
6650.4390.00	Verschiedene Erträge						52.50
6660	Volksschule - Informatik	867'555.25	3'545.60	925'900.00		878'499.05	917.25
	Netto Aufwand		864'009.65		925'900.00		877'581.80
6660.3090.10	Aus- und Weiterbildungskosten	150.00		4'000.00		1'589.65	
6660.3100.10	Büromaterial, Drucksachen, Inserate			100.00		12.40	
6660.3101.10	Verbrauchsmaterial Hardware	5'352.21		6'000.00		3'087.70	
6660.3113.10	Anschaffungen von Hardware	10'007.30		10'000.00		4'316.60	
6660.3118.10	Anschaffungen von Software	4'489.90		4'000.00		2'173.90	
6660.3130.45	Telefon- und Kommunikationsgebühren			500.00		50.00	
6660.3130.50	Dienstleistungen Dritter	93'301.85		90'000.00		92'559.45	
6660.3133.10	Nutzungsgebühr Provider (inkl. Support und Datenhaltung)	515'823.70		519'000.00		515'210.45	
6660.3133.45	Datenleitungen	6'417.80		8'300.00		8'028.80	
6660.3133.55	Telefon- und Kommunikationsgebühren - Sportanlagen - Anschlusskosten und Notfalltelefonie	1'057.45		1'200.00		1'198.85	
6660.3133.57	Telefon- und Kommunikationsgebühren - Hauswirtschaftsschule			200.00		30.60	
6660.3133.58	Telefon- und Kommunikationsgebühren - Kreuzfeld 1 - 3	1'995.10		1'500.00		1'547.40	
6660.3133.59	Telefon- und Kommunikationsgebühren - Hard	1'205.35		1'000.00		1'034.50	
6660.3133.60	Telefon- und Kommunikationsgebühren - Elzmatte	790.30		1'700.00		453.50	
6660.3133.61	Telefon- und Kommunikationsgebühren - Kreuzfeld 4	1'179.10		1'700.00		1'433.50	
6660.3133.62	Telefon- und Kommunikationsgebühren - Tagesschule	2'135.35		2'800.00		2'047.22	



Konto	Erfolgsrechnung Institutionelle Gliederung LR	Rechnung 2023		Budget 2023		Rechnung 2022	
6660.3133.63	Telefon- und Kommunikationsgebühren - K5 und Kindergärten	5'581.60		8'200.00		6'093.20	
6660.3133.64	Telefon- und Kommunikationsgebühren - Obersteckholz	2'239.95		1'800.00		2'035.80	
6660.3134.10	Haftpflicht- und Sachversicherungsprämien	2'970.40		5'000.00		5'143.30	
6660.3151.00	Unterhalt, Reparaturen an Fahrnis	1'184.25		1'500.00		2'840.70	
6660.3153.10	Informatik-Unterhalt Hardware	24'940.50		25'000.00		28'525.70	
6660.3158.10	Unterhalt Software (Service-Verträge, Up-grades etc.)	76'292.49		76'000.00		55'545.63	
6660.3169.11	Druckerkosten Schulzentrum 1	16'772.02		42'800.00		42'828.10	
6660.3169.12	Druckerkosten Schulzentrum Hard	11'557.93		13'800.00		14'846.25	
6660.3169.13	Druckerkosten Schulzentrum Elzmatte	14'305.12		15'800.00		17'617.15	
6660.3169.14	Druckerkosten Schulzentrum 4	27'927.59		30'300.00		30'619.50	
6660.3169.15	Druckerkosten Kindergarten	7'483.78		11'600.00		12'505.75	
6660.3169.16	Druckerkosten Hauswirtschaftsschule	820.70		1'100.00			
6660.3169.23	Druckerkosten Tagesschulangebote	1'804.62		1'900.00		1'500.50	
6660.3169.24	Druckerkosten Obersteckholz	4'541.75		3'000.00		4'161.50	
6660.3169.25	Druckerkosten Sportanlagen	1'214.29		800.00		1'244.60	
6660.3170.10	Spesenentschädigungen	365.10		2'000.00		569.10	
6660.3920.00	Interne Verrechnungen von Informatikleistungen	23'647.75		33'300.00		17'647.75	
6660.4260.30	Versicherungsleistungen						832.25
6660.4390.00	Verschiedene Erträge		3'545.60				85.00
6700	Tagesschule	1'273'740.90	850'695.92	1'276'000.00	901'000.00	1'195'853.86	989'391.26
	Netto Aufwand		423'044.98		375'000.00		206'462.60
6700.3010.10	Besoldungen Verwaltungs- und Betreuungspersonal	697'876.95		717'700.00		632'440.80	
6700.3010.20	Löhne an nebenamtliches Personal	49'644.00		45'700.00		49'665.30	
6700.3010.30	Löhne an Reinigungspersonal	11'426.05		13'300.00		9'267.60	
6700.3030.09	EO-Entschädigungen	-11'291.40					
6700.3050.10	Sozialversicherungsbeiträge AHV, IV, EO, ALV, VK und FAK	57'333.85		60'100.00		53'684.95	
6700.3052.10	Pensionskassenbeiträge	63'449.00		63'900.00		57'339.65	
6700.3053.10	Unfallversicherungsbeiträge	9'783.00		13'900.00		8'916.00	
6700.3090.10	Aus- und Weiterbildungskosten	4'610.40		4'900.00		2'379.00	
6700.3100.10	Büromaterial, Drucksachen, Inserate	657.58		2'000.00		1'332.58	
6700.3101.25	Reinigungs- und Waschmaterial	796.20		3'000.00		2'361.90	
6700.3101.70	Verbrauchs-, Unterhalts- und Hilfsmaterial	2'414.92		3'000.00		1'842.05	
6700.3104.30	Lehrmittel und Verbrauchsmaterial	2'495.96		3'000.00		2'275.95	
6700.3105.40	Lebensmittel und Getränke	123'395.79		112'000.00		119'527.60	
6700.3106.50	Sanitäts- und Desinfektionsmaterial	211.37		400.00		204.75	
6700.3110.10	Büromöbel und Büromaschinen	1'990.00		2'200.00		3'226.00	
6700.3111.30	Maschinen, Geräte, Fahrzeuge	1'096.20		1'000.00		1'313.65	
6700.3120.10	Strom, Wasser, Abwasser	5'328.80		3'000.00		3'204.36	
6700.3120.20	Heizmaterialien	29'416.71		9'000.00		17'511.90	
6700.3130.30	Transporte durch Dritte	27'086.90		20'000.00		24'713.80	
6700.3130.40	Porti und Frachten	68.20		100.00		154.20	
6700.3130.45	Telefon- und Kommunikationsgebühren	240.78					
6700.3130.50	Dienstleistungen Dritter	5'813.74		4'000.00		3'126.82	
6700.3130.70	Mitgliedschafts- u. Jahresbeiträge	967.40		300.00		537.00	
6700.3134.10	Haftpflicht-, Sachvers.prämien	707.85		800.00		715.95	
6700.3144.10	Baulicher Unterhalt	8'799.65		10'000.00		17'412.10	
6700.3151.00	Unterhalt, Reparaturen an Fahrnis	686.60		1'000.00		1'570.85	
6700.3160.20	Mieten, Pachten, Leasing	108'120.00		110'000.00		108'120.00	
6700.3170.10	Spesenentschädigungen	2'256.50		3'000.00		5'533.95	
6700.3170.20	Repräsentationsausgaben			200.00		222.70	



Konto	Erfolgsrechnung Institutionelle Gliederung LR	Rechnung 2023		Budget 2023		Rechnung 2022	
6700.3171.30	Eintrittsgebühren	49.10		400.00		180.00	
6700.3910.10	Arbeitsleistungen anderer Dienstzweige	8'308.80		8'100.00		7'072.45	
6700.3930.30	Verwaltungskostenanteil	60'000.00		60'000.00		60'000.00	
6700.4390.00	Verschiedene Erträge		100.00				450.00
6700.4611.00	Vergütung des Lastenausgleichs an die Stadt		560'594.80		610'000.00		638'002.91
6700.4630.00	Finanzhilfen schulergänzende Betreuung		13'932.32				
6700.4637.00	Elternbeiträge		186'573.80		200'000.00		261'505.35
6700.4637.01	Elternbeiträge Mahlzeiten		89'495.00		91'000.00		89'433.00
6710	Tagesschule; Ferienbetreuung	35'019.57	16'495.00	140'600.00	113'800.00	47'288.20	16'558.00
	Netto Aufwand		18'524.57		26'800.00		30'730.20
6710.3010.10	Besoldungen Verwaltungs- und Betreuungspersonal	15'755.60		84'300.00		26'295.90	
6710.3010.20	Löhne an nebenamtliches Personal	5'832.20		2'900.00		1'777.65	
6710.3030.09	EO-Entschädigungen	-2'055.45					
6710.3050.10	Sozialversicherungsbeiträge AHH, IV, EO, ALV, VK und FAK	1'144.25		7'200.00		888.40	
6710.3052.10	Pensionskassenbeiträge	1'062.60		7'600.00		1'303.95	
6710.3053.10	Unfallversicherungsbeiträge	278.00		1'000.00		360.00	
6710.3090.10	Aus- und Weiterbildungskosten			500.00		1'140.00	
6710.3100.10	Büromaterial, Drucksachen, Inserate			500.00		100.80	
6710.3101.25	Reinigungs- und Waschmaterial			500.00		123.65	
6710.3101.70	Verbrauchs-, Unterhalts- und Hilfsmaterial	88.80		500.00		362.95	
6710.3104.30	Lehrmittel und Verbrauchsmaterial	127.70		1'000.00		978.90	
6710.3105.40	Lebensmittel und Getränke	888.25		15'200.00		2'371.75	
6710.3106.50	Sanitäts- und Desinfektionsmaterial			100.00		32.90	
6710.3110.10	Büromöbel und Büromaschinen			800.00		278.95	
6710.3111.30	Maschinen, Geräte, Fahrzeuge			500.00		342.80	
6710.3130.45	Telefon- und Kommunikationsgebühren	160.52		400.00			
6710.3130.50	Dienstleistungen Dritter	1'841.50		300.00		662.00	
6710.3170.10	Spesenentschädigungen	82.60		500.00		292.00	
6710.3171.30	Eintrittsgebühren	13.00		7'000.00		175.60	
6710.3930.30	Verwaltungskostenanteil	9'800.00		9'800.00		9'800.00	
6710.4611.00	Vergütung des Lastenausgleichs an die Stadt		6'630.00		42'000.00		4'800.00
6710.4637.00	Elternbeiträge		8'275.00		57'800.00		9'948.00
6710.4637.01	Elternbeiträge Mahlzeiten		1'590.00		14'000.00		1'810.00
6720	Tagesschule Windrose	450'505.20	400'982.35	844'000.00	675'000.00	200'000.00	
	Netto Aufwand		49'522.85		169'000.00		200'000.00
6720.3636.00	Beiträge an Tagesschule	450'505.20		844'000.00		200'000.00	
6720.4611.00	Vergütung des Lastenausgleichs an die Stadt		288'804.05		482'000.00		
6720.4637.00	Elternbeiträge		112'178.30		193'000.00		
6900	Kindergarten	385'274.67	3'668.90	410'200.00	7'300.00	399'402.51	5'471.20
	Netto Aufwand		381'605.77		402'900.00		393'931.31
6900.3010.10	Besoldungen	28'270.00		28'300.00		25'852.00	
6900.3010.20	Löhne an nebenamtliches Personal			200.00		227.25	
6900.3010.30	Löhne an Reinigungspersonal	94'070.80		93'500.00		105'141.20	
6900.3049.10	Dienstkleider			500.00		178.00	
6900.3050.10	Sozialversicherungsbeiträge AHV, IV, EO, ALV, VK und FAK	4'491.50		9'900.00		3'857.70	
6900.3052.10	Pensionskassenbeiträge	2'221.20		2'200.00		1'711.80	
6900.3053.10	Unfallversicherungsbeiträge	1'575.00		2'200.00		1'691.00	
6900.3090.15	Beiträge Lehrerweiterbildung	1'071.20		2'000.00		1'810.70	



Konto	Erfolgsrechnung Institutionelle Gliederung LR	Rechnung 2023		Budget 2023		Rechnung 2022	
6900.3100.10	Büromaterial, Drucksachen, Inserate	4'684.37		4'900.00		5'068.13	
6900.3101.10	Treib- und Schmierstoffe, Pneus, Ersatzteile	130.20		200.00		35.00	
6900.3101.25	Reinigungs- und Waschmaterial	6'744.22		7'000.00		11'344.68	
6900.3101.70	Verbrauchs-, Unterhalts- und Hilfsmaterial	791.35		1'800.00		1'453.25	
6900.3103.20	Bibliotheksmedien	1'182.75		1'200.00		1'198.75	
6900.3104.30	Lehrmittel und Verbrauchsmaterial	59'352.41		59'800.00		60'080.28	
6900.3106.50	Sanitäts- und Desinfektionsmaterial	549.10		600.00		8'416.00	
6900.3110.10	Büromöbel und Büromaschinen, Spielsachen	11'210.00		12'600.00		11'430.67	
6900.3111.30	Maschinen, Geräte, Fahrzeuge	8'371.15		9'100.00		1'013.38	
6900.3120.20	Heizmaterialien	3'600.00		3'000.00		5'229.15	
6900.3130.40	Porti und Frachten	200.00		200.00		199.20	
6900.3130.50	Dienstleistungen Dritter	2'525.85		3'500.00		5'777.85	
6900.3132.55	Honorare, Arbeitsleistungen Dritter	2'418.00		2'000.00		1'310.90	
6900.3134.10	Haftpflicht- und Sachversicherungsprämien	5'717.65		4'500.00		4'761.05	
6900.3144.10	Baulicher Unterhalt	82'237.20		71'300.00		57'190.61	
6900.3151.00	Unterhalt, Reparaturen an Fahrnis	165.80		2'700.00		347.00	
6900.3160.20	Mieten, Pachten, Leasing	16'863.95		15'400.00		19'717.65	
6900.3170.10	Spesenentschädigungen	705.10		1'600.00		576.60	
6900.3170.20	Repräsentationsausgaben	3'364.70		3'400.00		5'221.65	
6900.3170.90	Elternrat	1'470.85		1'500.00		1'151.00	
6900.3171.30	Eintrittsgebühren	720.00		1'400.00		1'266.95	
6900.3171.40	Schulreisen und Exkursionen	261.75		2'000.00		1'565.95	
6900.3171.45	Lager und Projekte	3'957.07		4'300.00		4'030.86	
6900.3199.90	Uebriger Sachaufwand	2'046.80		2'300.00		2'250.05	
6900.3910.10	Arbeitsleistungen anderer Dienstzweige	34'304.70		55'100.00		48'296.25	
6900.4240.30	Benützungsgebühren Schulräume				4'000.00		
6900.4260.30	Versicherungsleistungen						3'652.70
6900.4390.00	Verschiedene Erträge		3'668.90		1'000.00		1'818.50
6900.4930.20	Verrechnete Raum- und Hausdienstkosten				2'300.00		
6940	Turnhallenstrasse 22 (Gebäude Musikschule/Bibliothek)	99'336.45	228'251.00	103'800.00	258'400.00	100'962.35	223'340.90
	Netto Ertrag	128'914.55		154'600.00		122'378.55	
6940.3010.10	Besoldungen	36'062.00		36'100.00		35'067.50	
6940.3010.30	Löhne an Reinigungspersonal	31'199.55		32'800.00		32'749.60	
6940.3030.09	EO-Entschädigungen	-2'053.10					
6940.3049.10	Dienstkleider	519.80		1'000.00		483.70	
6940.3050.10	Sozialversicherungsbeiträge AHV, IV, EO, ALV, VK und FAK	4'226.20		5'700.00		4'170.00	
6940.3052.10	Pensionskassenbeiträge	2'499.00		2'500.00		2'429.95	
6940.3053.10	Unfallversicherungsbeiträge	874.00		1'300.00		838.00	
6940.3101.25	Reinigungs- und Waschmaterial	2'363.20		2'500.00		2'531.90	
6940.3101.70	Verbrauchs-, Unterhalts- und Hilfsmaterial	372.25		3'000.00		2'576.10	
6940.3110.10	Büromöbel und Büromaschinen			500.00			
6940.3130.50	Dienstleistungen Dritter	1'280.00		1'000.00		1'280.00	
6940.3134.10	Haftpflicht- und Sachversicherungsprämien	4'636.30		3'800.00		3'878.10	
6940.3144.10	Baulicher Unterhalt	17'084.25		12'600.00		13'944.60	
6940.3151.00	Unterhalt, Reparaturen an Fahrnis	245.05		500.00		1'012.90	
6940.3199.90	Uebriger Sachaufwand	27.95		500.00			
6940.4240.30	Benützungsgebühren Schulräume		560.00				560.00
6940.4260.30	Versicherungsleistungen		3'080.90				
6940.4260.80	Rückerstattungen		152'610.10		130'000.00		150'780.90
6940.4390.00	Liegenschaftsaufwand						
6940.4390.00	Verschiedene Erträge		1'000.00				1'000.00
6940.4930.20	Verrechnete Raum- und Hausdienstkosten		71'000.00		128'400.00		71'000.00



Konto	Erfolgsrechnung Institutionelle Gliederung LR	Rechnung 2023		Budget 2023		Rechnung 2022	
6950	Bibliothek Langenthal	768'846.91	281'965.88	846'400.00	333'300.00	757'831.86	304'471.48
	Netto Aufwand		486'881.03		513'100.00		453'360.38
6950.3010.10	Besoldungen	395'020.00		395'400.00		386'430.00	
6950.3010.20	Löhne an nebenamtliches Personal			2'000.00			
6950.3010.60	Treueprämie					1'500.00	
6950.3050.10	Sozialversicherungsbeiträge AHV, IV, EO, ALV, VK und FAK	31'179.15		32'200.00		30'446.50	
6950.3052.10	Pensionskassenbeiträge	39'625.20		39'700.00		38'761.20	
6950.3053.10	Unfallversicherungsbeiträge	5'114.00		5'100.00		5'022.00	
6950.3090.10	Aus- und Weiterbildungskosten	150.00		3'500.00		2'290.00	
6950.3100.10	Büromaterial, Drucksachen	10'242.05		11'000.00		11'748.41	
6950.3103.20	Bibliotheksmaterial	57'008.47		66'000.00		66'154.12	
6950.3103.21	Ersatz Bibliotheksmaterial	2'738.30		5'000.00		3'189.87	
6950.3103.22	Bibliotheksmaterial Onleihe	6'000.00		6'000.00		6'000.00	
6950.3103.23	Verbrauchsmaterial	9'744.50		8'000.00		8'026.97	
6950.3110.10	Buchaufbereitung						
6950.3110.10	Büromöbel und Büromaschinen	3'226.85		5'000.00		677.65	
6950.3130.40	Porti und Frachten	1'348.38		2'800.00		1'601.25	
6950.3130.45	Telefon- und Kommunikationsgebühren	1'071.50		2'400.00		240.75	
6950.3130.50	Dienstleistungen Dritter	1'166.55		1'500.00		818.15	
6950.3130.70	Mitgliedschafts- u. Jahresbeiträge	1'770.00		1'400.00		1'205.00	
6950.3130.71	Eintrittsgebühr Trägerverein "Bibliothek Oberaargau"					5'650.00	
6950.3134.10	Haftpflicht- und Sachversicherungsprämien	884.90		1'200.00		1'148.40	
6950.3151.00	Unterhalt, Reparaturen an Fahrnis	56.45		1'500.00		5'308.53	
6950.3169.11	übrige Mieten und Benützungskosten	1'116.00		1'400.00		1'150.50	
6950.3170.10	Spesenentschädigungen	332.80		1'800.00		817.90	
6950.3170.20	Repräsentationsausgaben, Öffentlichkeitsarbeit	13'589.00		21'500.00		19'371.70	
6950.3199.90	Uebrigere Sachaufwand	813.05		2'000.00		1'001.50	
6950.3636.00	Trägerverein "Bibliothek Oberaargau"; Jahresbeitrag	25'388.00					
6950.3920.00	Benutzungskosten Drucker/Kopie	12'261.76		23'600.00		10'271.46	
6950.3930.20	Verrechnete Raum- und Hausdienstkosten	71'000.00		128'400.00		71'000.00	
6950.3930.30	Verwaltungskostenanteil	78'000.00		78'000.00		78'000.00	
6950.4240.01	Benützungsgebühren Internet		61.67		400.00		61.63
6950.4240.30	Mahngebühren		10'805.09		18'000.00		9'354.65
6950.4240.31	Jahresgebühren		71'763.93		88'000.00		71'837.35
6950.4260.00	Schadenersatz für Bücher		2'479.20		4'000.00		2'480.10
6950.4260.30	Versicherungsleistungen		1'114.45				2'106.50
6950.4390.00	Verschiedene Erträge		15'663.13		9'100.00		5'236.05
6950.4390.01	Flohmarkt (Bücher/Medienverkauf)		1'253.41		2'000.00		1'295.20
6950.4631.00	Kantonsbeiträge		125'000.00		132'600.00		132'600.00
6950.4632.00	Gemeindebeiträge (Gde. Verband Kulturförderung)		40'625.00		66'300.00		66'300.00
6950.4632.10	Beitrag Schulzentrum Kreuzfeld		13'200.00		12'900.00		13'200.00
6960	Musikschulen	493'521.15		439'600.00		466'448.65	
	Netto Aufwand		493'521.15		439'600.00		466'448.65
6960.3612.10	Schulgelder an andere Gemeinden und Gemeindeverbände	771.05		5'000.00		8'527.80	
6960.3636.00	Oberaargauische Musikschule Langenthal	466'736.85		412'600.00		431'563.70	
6960.3636.05	Oberaargauische Musikschule Langenthal; freiwillige Beiträge	26'013.25		22'000.00		26'357.15	



Konto	Erfolgsrechnung Artengliederung LR	Rechnung 2023		Budget 2023		Rechnung 2022	
		Aufwand	Ertrag	Aufwand	Ertrag	Aufwand	Ertrag
	Total	98'977'453.06	98'977'453.06	109'303'700.00	103'979'600.00	98'694'903.99	93'536'219.81
	Netto Aufwand				5'324'100.00		5'158'684.18
3	Aufwand	98'399'867.84		109'143'500.00		98'037'530.54	
30	Personalaufwand	22'811'131.11		24'874'700.00		22'488'762.30	
31	Sach- und übriger Betriebsaufwand	15'324'023.69		15'399'400.00		15'125'275.51	
33	Abschreibungen Verwaltungsvermögen	6'373'838.00		5'123'000.00		4'830'564.35	
34	Finanzaufwand	1'294'292.89		843'800.00		1'479'791.05	
35	Einlagen in Fonds und Spezialfinanzierungen	1'250'409.80		1'152'600.00		1'614'043.45	
36	Transferaufwand	45'741'588.65		56'447'000.00		47'032'490.37	
37	Durchlaufende Beiträge					40'467.00	
38	Ausserordentlicher Aufwand	385'765.37					
39	Interne Verrechnungen	5'218'818.33		5'303'000.00		5'426'136.51	
4	Ertrag		98'162'107.14		103'067'400.00		92'579'588.95
40	Fiskalertrag		45'095'479.10		38'757'200.00		42'119'937.55
41	Regalien und Konzessionen		866'759.71		1'218'500.00		904'284.19
42	Entgelte		16'207'989.38		19'844'450.00		19'036'424.07
43	Verschiedene Erträge		492'567.80		328'400.00		914'726.54
44	Finanzertrag		4'897'613.87		3'694'500.00		53'905.33
45	Entnahmen aus Fonds und Spezialfinanzierungen		244'710.20		207'000.00		231'483.85
46	Transferertrag		24'403'846.72		32'980'050.00		23'117'901.88
47	Durchlaufende Beiträge						40'467.00
48	Ausserordentlicher Ertrag		734'322.03		734'300.00		734'322.03
49	Interne Verrechnungen		5'218'818.33		5'303'000.00		5'426'136.51
9	Abschlusskonten	577'585.22	815'345.92	160'200.00	912'200.00	657'373.45	956'630.86
90	Abschluss Erfolgsrechnung	577'585.22	815'345.92	160'200.00	912'200.00	657'373.45	956'630.86



Konto	Erfolgsrechnung Artengliederung LR	Rechnung 2023		Budget 2023		Rechnung 2022	
		Aufwand	Ertrag	Aufwand	Ertrag	Aufwand	Ertrag
	Total	98'977'453.06	98'977'453.06	109'303'700.00	103'979'600.00	98'694'903.99	93'536'219.81
	Netto Aufwand				5'324'100.00		5'158'684.18
3	Aufwand	98'399'867.84		109'143'500.00		98'037'530.54	
30	Personalaufwand	22'811'131.11		24'874'700.00		22'488'762.30	
300	Behörden und Kommissionen	97'621.25		113'100.00		97'043.70	
301	Löhne des Verwaltungs- und Betriebspersonals	19'182'837.95		20'486'800.00		19'163'900.80	
303	Temporäre Arbeitskräfte	-124'973.80		70'600.00		-76'757.20	
304	Zulagen	60'567.60		78'200.00		69'398.55	
305	Arbeitgeberbeiträge	3'313'405.31		3'694'100.00		2'834'938.65	
306	Arbeitgeberleistungen	-21'520.00				35'108.50	
309	Übriger Personalaufwand	303'192.80		431'900.00		365'129.30	
31	Sach- und übriger Betriebsaufwand	15'324'023.69		15'399'400.00		15'125'275.51	
310	Material- und Warenaufwand	1'641'340.53		1'784'700.00		1'815'348.42	
311	Nicht aktivierbare Anlagen	591'532.94		651'200.00		424'120.97	
312	Ver- und Entsorgung Liegenschaften Verwaltungsvermögen	2'058'956.33		1'570'700.00		1'766'038.50	
313	Dienstleistungen und Honorare	6'509'069.51		6'418'900.00		6'547'630.86	
314	Baulicher Unterhalt und betrieblicher Unterhalt	2'057'131.61		1'974'300.00		1'821'779.21	
315	Unterhalt Mobilien und immaterielle Anlagen	822'287.78		952'300.00		890'751.99	
316	Mieten, Leasing, Pachten, Benützungsgebühren	470'571.65		547'600.00		515'324.75	
317	Spesenentschädigungen	715'198.75		886'000.00		748'949.66	
318	Wertberichtigungen auf Forderungen	235'787.81		365'600.00		412'161.85	
319	Verschiedener Betriebsaufwand	222'146.78		248'100.00		183'169.30	
33	Abschreibungen Verwaltungsvermögen	6'373'838.00		5'123'000.00		4'830'564.35	
330	Abschreibungen Sachanlagen VV	5'575'593.00		4'419'000.00		4'106'814.00	
332	Abschreibungen Immaterielle Anlagen	798'245.00		704'000.00		723'750.35	
34	Finanzaufwand	1'294'292.89		843'800.00		1'479'791.05	
340	Zinsaufwand	1'024'267.60		585'200.00		1'278'953.85	



Konto	Erfolgsrechnung Artengliederung LR	Rechnung 2023		Budget 2023		Rechnung 2022	
		Aufwand	Ertrag	Aufwand	Ertrag	Aufwand	Ertrag
342	Kapitalbeschaffungs- und Verwaltungskosten	33'003.00		23'000.00		20'677.00	
343	Liegenschaftenaufwand Finanzvermögen	284'922.29		215'600.00		228'160.20	
344	Wertberichtigungen Anlagen FV	-48'000.00		20'000.00		-48'000.00	
349	Verschiedener Finanzaufwand	100.00					
35	Einlagen in Fonds und Spezialfinanzierungen	1'250'409.80		1'152'600.00		1'614'043.45	
351	Einlagen in Fonds und Spezialfinanzierungen im Eigenkapital	1'250'409.80		1'152'600.00		1'614'043.45	
36	Transferaufwand	45'741'588.65		56'447'000.00		47'032'490.37	
361	Entschädigungen an Gemeinwesen	6'707'665.63		6'939'300.00		6'945'220.88	
362	Finanz- und Lastenausgleich	16'826'900.35		17'791'700.00		17'166'329.20	
363	Beiträge an Gemeinwesen und Dritte	22'207'022.67		31'716'000.00		22'920'940.29	
37	Durchlaufende Beiträge					40'467.00	
370	Durchlaufende Beiträge					40'467.00	
38	Ausserordentlicher Aufwand	385'765.37					
389	Einlagen in das Eigenkapital	385'765.37					
39	Interne Verrechnungen	5'218'818.33		5'303'000.00		5'426'136.51	
391	Dienstleistungen	1'484'210.95		1'628'600.00		1'549'734.70	
392	Pacht, Mieten, Benützungskosten	47'243.91		68'900.00		38'807.71	
393	Betriebs- und Verwaltungskosten	2'558'930.65		2'614'500.00		2'558'169.00	
394	Kalk. Zinsen und Finanzaufwand	483'515.87		340'800.00		640'628.15	
395	Planmässige und ausserplanmässige Abschreibungen	644'916.95		650'200.00		638'796.95	
4	Ertrag		98'162'107.14		103'067'400.00		92'579'588.95
40	Fiskalertrag		45'095'479.10		38'757'200.00		42'119'937.55
400	Direkte Steuern natürliche Personen		28'880'225.15		27'926'000.00		28'037'180.10
401	Direkte Steuern juristische Personen		9'538'080.20		5'340'000.00		8'187'693.30
402	Übrige Direkte Steuern		6'585'133.75		5'400'000.00		5'802'544.15
403	Besitz- und Aufwandsteuern		92'040.00		91'200.00		92'520.00



Konto	Erfolgsrechnung Artengliederung LR	Rechnung 2023		Budget 2023		Rechnung 2022	
		Aufwand	Ertrag	Aufwand	Ertrag	Aufwand	Ertrag
41	Regalien und Konzessionen		866'759.71	1'218'500.00			904'284.19
412	Konzessionen		866'759.71	1'218'500.00			904'284.19
42	Entgelte		16'207'989.38	19'844'450.00			19'036'424.07
420	Ersatzabgaben		625'507.25	620'000.00			590'027.25
421	Gebühren für Amtshandlungen		394'531.85	457'400.00			404'730.05
422	Spital- und Heimtaxen, Kostgelder			500.00			
423	Schul- und Kursgelder		434'285.87	433'500.00			831'527.76
424	Benützungsgebühren und Dienstleistungen		10'173'673.87	10'559'750.00			10'312'672.59
425	Erlös aus Verkäufen		69'834.72	60'600.00			67'746.55
426	Rückerstattungen		4'221'770.12	7'522'200.00			6'561'396.12
427	Bussen		278'042.00	190'500.00			268'323.75
429	Übrige Entgelte		10'343.70				
43	Verschiedene Erträge		492'567.80	328'400.00			914'726.54
430	Verschiedene betriebliche Erträge						364'203.00
439	Übriger Ertrag		492'567.80	328'400.00			550'523.54
44	Finanzertrag		4'897'613.87	3'694'500.00			53'905.33
440	Zinsertrag		616'469.41	534'700.00			556'447.99
441	Realisierte Gewinne FV						200'226.01
443	Liegenschaftenertrag FV		568'513.50	564'600.00			547'895.73
444	Wertberichtigungen Anlagen FV		1'584'531.59	525'000.00			-3'376'235.45
445	Finanzertrag aus Darlehen und Beteiligungen des VV		1'539'500.75	1'532'500.00			1'538'188.30
447	Liegenschaftenertrag VV		519'474.16	484'200.00			535'624.75
448	Erträge von gemieteten Liegenschaften		69'124.46	53'500.00			51'758.00
45	Entnahmen aus Fonds und Spezialfinanzierungen		244'710.20	207'000.00			231'483.85
451	Entnahmen aus Fonds und Spezialfinanzierungen im Eigenkapital		244'710.20	207'000.00			231'483.85
46	Transferertrag		24'403'846.72	32'980'050.00			23'117'901.88
460	Ertragsanteile		399'571.35	373'500.00			398'453.75



Konto	Erfolgsrechnung Artengliederung LR	Rechnung 2023		Budget 2023		Rechnung 2022	
		Aufwand	Ertrag	Aufwand	Ertrag	Aufwand	Ertrag
461	Entschädigungen von Gemeinwesen		1'682'943.50		1'996'650.00		1'433'468.56
462	Finanz- und Lastenausgleich		20'150'563.02		28'228'800.00		19'096'398.85
463	Beiträge von Gemeinwesen und Dritten		2'170'768.85		2'381'100.00		2'189'580.72
47	Durchlaufende Beiträge						40'467.00
470	Durchlaufende Beiträge						40'467.00
48	Ausserordentlicher Ertrag		734'322.03		734'300.00		734'322.03
489	Entnahmen aus dem Eigenkapital		734'322.03		734'300.00		734'322.03
49	Interne Verrechnungen		5'218'818.33		5'303'000.00		5'426'136.51
491	Dienstleistungen		1'484'210.95		1'628'600.00		1'549'734.70
492	Pacht, Mieten, Benützungskosten		47'243.91		68'900.00		38'807.71
493	Betriebs- und Verwaltungskosten		2'558'930.65		2'614'500.00		2'558'169.00
494	Kalk. Zinsen und Finanzaufwand		483'515.87		340'800.00		640'628.15
495	Planmässige und ausserplanmässige Abschreibungen		644'916.95		650'200.00		638'796.95
9	Abschlusskonten	577'585.22	815'345.92	160'200.00	912'200.00	657'373.45	956'630.86
90	Abschluss Erfolgsrechnung	577'585.22	815'345.92	160'200.00	912'200.00	657'373.45	956'630.86
901	Abschluss Fonds im EK, Ertragsüberschuss	577'585.22	815'345.92	160'200.00	912'200.00	657'373.45	956'630.86



Erfolgsrechnung 2023

Konto	Erfolgsrechnung Funktionale Gliederung LR	Rechnung 2023		Budget 2023		Rechnung 2022	
	Total	98'977'453.06	98'977'453.06	109'303'700.00	103'979'600.00	98'694'903.99	93'536'219.81
	Netto Aufwand				5'324'100.00		5'158'684.18
0	Allgemeine Verwaltung	10'235'972.65	3'996'640.25	11'187'500.00	3'936'300.00	10'371'359.60	3'953'537.92
	Netto Aufwand		6'239'332.40		7'251'200.00		6'417'821.68
1	Öffentliche Ordnung und Sicherheit, Verteidigung	4'503'395.18	3'992'758.78	4'627'300.00	4'325'100.00	4'398'872.11	3'962'230.18
	Netto Aufwand		510'636.40		302'200.00		436'641.93
2	Bildung	16'724'662.72	2'548'800.09	17'521'100.00	2'971'800.00	16'431'100.64	2'688'365.07
	Netto Aufwand		14'175'862.63		14'549'300.00		13'742'735.57
3	Kultur, Sport und Freizeit, Kirche	8'834'116.74	2'860'673.61	8'514'100.00	3'272'600.00	8'588'700.12	2'935'047.72
	Netto Aufwand		5'973'443.13		5'241'500.00		5'653'652.40
4	Gesundheit	424'390.39	77.00	427'500.00	500.00	435'253.13	91.00
	Netto Aufwand		424'313.39		427'000.00		435'162.13
5	Soziale Sicherheit	33'944'074.56	20'917'196.93	44'553'200.00	32'243'200.00	35'049'896.02	22'375'412.78
	Netto Aufwand		13'026'877.63		12'310'000.00		12'674'483.24
6	Verkehr und Nachrichtenübermittlung	5'258'536.12	1'422'458.34	5'569'500.00	1'503'100.00	5'159'423.28	1'438'435.45
	Netto Aufwand		3'836'077.78		4'066'400.00		3'720'987.83
7	Umweltschutz und Raumordnung	7'722'069.77	7'228'337.57	7'591'500.00	6'886'800.00	8'264'283.11	7'781'939.04
	Netto Aufwand		493'732.20		704'700.00		482'344.07
8	Volkswirtschaft	168'501.51	2'400'166.38	212'500.00	2'711'200.00	165'870.25	2'396'600.09
	Netto Ertrag	2'231'664.87		2'498'700.00		2'230'729.84	
9	Finanzen und Steuern	11'161'733.42	53'610'344.11	9'099'500.00	46'129'000.00	9'830'145.73	46'004'560.56
	Netto Ertrag	42'448'610.69		37'029'500.00		36'174'414.83	



Konto	Erfolgsrechnung Funktionale Gliederung LR	Rechnung 2023		Budget 2023		Rechnung 2022	
	Total	98'977'453.06	98'977'453.06	109'303'700.00	103'979'600.00	98'694'903.99	93'536'219.81
	Netto Aufwand				5'324'100.00		5'158'684.18
0	Allgemeine Verwaltung	10'235'972.65	3'996'640.25	11'187'500.00	3'936'300.00	10'371'359.60	3'953'537.92
	Netto Aufwand		6'239'332.40		7'251'200.00		6'417'821.68
01	Legislative und Exekutive	1'234'365.49	22'757.00	1'294'600.00	24'000.00	1'192'508.79	23'071.05
011	Legislative	404'092.69		439'700.00		382'794.59	
012	Exekutive	830'272.80	22'757.00	854'900.00	24'000.00	809'714.20	23'071.05
02	Allgemeine Dienste	9'001'607.16	3'973'883.25	9'892'900.00	3'912'300.00	9'178'850.81	3'930'466.87
021	Finanz- und Steuerverwaltung	1'431'650.26	78'154.31	1'687'300.00	108'600.00	1'419'158.91	78'065.25
022	Allgemeine Dienste	7'002'208.97	3'217'043.99	7'800'500.00	3'232'800.00	7'321'552.43	3'178'369.60
029	Verwaltungsliegenschaften	567'747.93	678'684.95	405'100.00	570'900.00	438'139.47	674'032.02
1	Öffentliche Ordnung und Sicherheit, Verteidigung	4'503'395.18	3'992'758.78	4'627'300.00	4'325'100.00	4'398'872.11	3'962'230.18
	Netto Aufwand		510'636.40		302'200.00		436'641.93
11	Öffentliche Sicherheit	1'369'821.56	1'742'380.69	1'317'500.00	2'068'100.00	1'344'288.01	1'769'824.64
111	Polizei	1'369'821.56	1'742'380.69	1'317'500.00	2'068'100.00	1'344'288.01	1'769'824.64
14	Allgemeines Rechtswesen	637'763.51	99'000.55	661'900.00	89'700.00	611'248.30	100'527.30
140	Allgemeines Rechtswesen	637'763.51	99'000.55	661'900.00	89'700.00	611'248.30	100'527.30
15	Feuerwehr	1'410'100.82	1'410'100.82	1'516'000.00	1'516'000.00	1'359'917.97	1'359'917.97
150	Feuerwehr	1'410'100.82	1'410'100.82	1'516'000.00	1'516'000.00	1'359'917.97	1'359'917.97
16	Verteidigung	1'085'709.29	741'276.72	1'131'900.00	651'300.00	1'083'417.83	731'960.27
161	Militärische Verteidigung	338'324.15	286'606.97	324'800.00	205'100.00	324'403.23	278'089.23
162	Zivile Verteidigung	747'385.14	454'669.75	807'100.00	446'200.00	759'014.60	453'871.04
2	Bildung	16'724'662.72	2'548'800.09	17'521'100.00	2'971'800.00	16'431'100.64	2'688'365.07
	Netto Aufwand		14'175'862.63		14'549'300.00		13'742'735.57
21	Obligatorische Schule	15'549'908.92	2'210'800.09	16'292'300.00	2'632'300.00	15'287'530.27	2'349'006.07
211	Eingangsstufe	1'333'209.32	156'279.00	1'325'700.00	137'300.00	1'269'353.26	156'252.10
212	Primarstufe	3'083'172.93	9'600.00	2'992'100.00	10'000.00	2'956'939.38	9'600.00
213	Oberstufe	1'786'665.75	434'285.87	2'150'500.00	433'500.00	2'246'192.75	831'527.76
214	Musikschulen	634'450.10	23'481.80	587'500.00	32'400.00	592'282.05	14'888.20
217	Schulliegenschaften	99'336.45	72'560.00	103'800.00	128'400.00	100'962.35	72'560.00
218	Tagesbetreuung	1'758'169.47	1'280'873.27	2'259'100.00	1'702'600.00	1'441'485.61	1'018'299.26
219	Obligatorische Schule	6'854'904.90	233'720.15	6'873'600.00	188'100.00	6'680'314.87	245'878.75
22	Sonderschulen	15'400.00		15'400.00		15'400.00	
220	Sonderschulen	15'400.00		15'400.00		15'400.00	
29	Übriges Bildungswesen	1'159'353.80	338'000.00	1'213'400.00	339'500.00	1'128'170.37	339'359.00
291	Verwaltung	1'076'549.55	332'000.00	1'107'900.00	332'000.00	1'035'517.41	334'295.65
299	Bildung	82'804.25	6'000.00	105'500.00	7'500.00	92'652.96	5'063.35
3	Kultur, Sport und Freizeit, Kirche	8'834'116.74	2'860'673.61	8'514'100.00	3'272'600.00	8'588'700.12	2'935'047.72
	Netto Aufwand		5'973'443.13		5'241'500.00		5'653'652.40
31	Kulturerbe	42'750.00		42'800.00		42'750.00	
311	Museen und bildende Kunst	42'750.00		42'800.00		42'750.00	
32	Kultur, übrige	3'665'737.91	1'175'738.32	3'571'700.00	1'511'800.00	3'586'842.83	1'303'208.47
321	Bibliotheken	756'585.15	282'965.88	822'800.00	334'300.00	747'560.40	305'471.48
322	Konzert und Theater	2'500'560.91	863'942.44	2'323'800.00	1'158'500.00	2'418'170.43	985'400.24
329	Kultur	408'591.85	28'830.00	425'100.00	19'000.00	421'112.00	12'336.75



Konto	Erfolgsrechnung Funktionale Gliederung LR	Rechnung 2023		Budget 2023		Rechnung 2022	
34	Sport und Freizeit	5'125'628.83	1'684'935.29	4'899'600.00	1'760'800.00	4'959'107.29	1'631'839.25
341	Sport	3'330'443.06	963'489.86	3'066'800.00	948'800.00	3'195'846.22	880'774.75
342	Freizeit	1'795'185.77	721'445.43	1'832'800.00	812'000.00	1'763'261.07	751'064.50
4	Gesundheit	424'390.39	77.00	427'500.00	500.00	435'253.13	91.00
	Netto Aufwand		424'313.39		427'000.00		435'162.13
43	Gesundheit	118'992.39	77.00	118'300.00	500.00	137'153.75	91.00
431	Alkohol- und Drogenmissbrauch	18'121.85		17'900.00		18'318.25	
432	Krankheitsbekämpfung, übrige					19'592.85	
433	Schulgesundheitsdienst	100'870.54	77.00	100'400.00	500.00	99'242.65	91.00
49	Gesundheitswesen	305'398.00		309'200.00		298'099.38	
490	Gesundheitswesen	305'398.00		309'200.00		298'099.38	
5	Soziale Sicherheit	33'944'074.56	20'917'196.93	44'553'200.00	32'243'200.00	35'049'896.02	22'375'412.78
	Netto Aufwand		13'026'877.63		12'310'000.00		12'674'483.24
53	Alter + Hinterlassene	4'084'975.90	92'925.90	4'371'200.00	99'800.00	3'728'209.10	93'658.80
531	Alters- und Hinterlassenenversicherung AHV	3'973'546.00	92'925.90	4'250'800.00	99'800.00	4'020'821.15	93'658.80
533	Leistungen an Pensionierte	111'429.90		120'000.00		-292'912.05	
534	Wohnen im Alter			100.00			
535	Leistungen an das Alter			300.00		300.00	
54	Familie und Jugend	3'324'546.30	573'306.73	3'247'400.00	683'000.00	3'624'419.14	792'119.95
543	Alimentenbevorschussung und -inkasso	736'670.70	519'735.65	790'000.00	630'000.00	891'401.90	727'058.85
544	Jugendschutz	871'999.35		825'100.00		770'628.00	
545	Leistungen an Familien	1'715'876.25	53'571.08	1'632'300.00	53'000.00	1'962'389.24	65'061.10
55	Arbeitslosigkeit	45'839.40	753.90	47'200.00		47'588.45	
559	Arbeitslosigkeit	45'839.40	753.90	47'200.00		47'588.45	
57	Sozialhilfe und Asylwesen	26'488'712.96	20'250'210.40	36'887'400.00	31'460'400.00	27'649'679.33	21'489'634.03
572	Wirtschaftliche Hilfe	13'587'614.92	3'666'942.28	23'097'000.00	6'967'500.00	14'669'177.94	5'922'593.37
579	Sozialhilfe	12'901'098.04	16'583'268.12	13'790'400.00	24'492'900.00	12'980'501.39	15'567'040.66
6	Verkehr und Nachrichtenübermittlung	5'258'536.12	1'422'458.34	5'569'500.00	1'503'100.00	5'159'423.28	1'438'435.45
	Netto Aufwand		3'836'077.78		4'066'400.00		3'720'987.83
61	Strassenverkehr	3'028'694.91	1'361'228.39	3'246'500.00	1'399'100.00	3'009'791.42	1'360'240.30
615	Gemeindestrassen	1'540'477.21	142'157.50	1'745'400.00	103'300.00	1'597'346.20	113'598.15
619	Strassen, übriges	1'488'217.70	1'219'070.89	1'501'100.00	1'295'800.00	1'412'445.22	1'246'642.15
62	Öffentlicher Verkehr	2'229'841.21	61'229.95	2'323'000.00	104'000.00	2'149'631.86	78'195.15
629	Öffentlicher Verkehr	2'229'841.21	61'229.95	2'323'000.00	104'000.00	2'149'631.86	78'195.15
7	Umweltschutz und Raumordnung	7'722'069.77	7'228'337.57	7'591'500.00	6'886'800.00	8'264'283.11	7'781'939.04
	Netto Aufwand		493'732.20		704'700.00		482'344.07
72	Abwasserentsorgung	4'237'290.32	4'237'290.32	3'777'000.00	3'777'000.00	4'160'695.26	4'160'695.26
720	Abwasserentsorgung	4'237'290.32	4'237'290.32	3'777'000.00	3'777'000.00	4'160'695.26	4'160'695.26
73	Abfall	1'690'739.96	1'707'739.96	1'779'400.00	1'796'400.00	1'816'340.20	1'834'340.20
730	Abfall	1'690'739.96	1'707'739.96	1'779'400.00	1'796'400.00	1'816'340.20	1'834'340.20
74	Verbauungen	119'393.00	3'910.00	100'000.00	7'000.00	78'072.00	3'910.00
741	Gewässerverbauungen	119'393.00	3'910.00	100'000.00	7'000.00	78'072.00	3'910.00
76	Bekämpfung von Umweltverschmutzung	7'810.50		7'900.00		7'886.50	



Konto	Erfolgsrechnung Funktionale Gliederung LR	Rechnung 2023		Budget 2023		Rechnung 2022	
769	Bekämpfung von Umweltverschmutzung	7'810.50		7'900.00		7'886.50	
77	Übriger Umweltschutz	715'952.55	1'068'084.69	793'200.00	1'094'200.00	784'880.04	1'195'451.88
771	Friedhof und Bestattung	654'035.10	1'055'957.84	684'800.00	1'074'200.00	635'512.44	1'180'253.13
779	Umweltschutz	61'917.45	12'126.85	108'400.00	20'000.00	149'367.60	15'198.75
79	Raumordnung	950'883.44	211'312.60	1'134'000.00	212'200.00	1'416'409.11	587'541.70
790	Raumordnung	950'883.44	211'312.60	1'134'000.00	212'200.00	1'416'409.11	587'541.70
8	Volkswirtschaft	168'501.51	2'400'166.38	212'500.00	2'711'200.00	165'870.25	2'396'600.09
	Netto Ertrag	2'231'664.87		2'498'700.00		2'230'729.84	
81	Landwirtschaft	7'431.40		7'600.00		8'780.60	
811	Verwaltung, Vollzug und Kontrolle	7'431.40		7'600.00		8'780.60	
84	Tourismus	24'212.55		29'100.00		29'180.05	
840	Tourismus	24'212.55		29'100.00		29'180.05	
85	Industrie, Gewerbe, Handel	136'857.56	45'906.67	175'800.00	4'300.00	127'909.60	4'015.90
850	Industrie, Gewerbe, Handel	136'857.56	45'906.67	175'800.00	4'300.00	127'909.60	4'015.90
87	Brennstoffe und Energie		2'354'259.71		2'706'900.00		2'392'584.19
871	Elektrizität		2'354'259.71		2'706'900.00		2'392'584.19
9	Finanzen und Steuern	11'161'733.42	53'610'344.11	9'099'500.00	46'129'000.00	9'830'145.73	46'004'560.56
	Netto Ertrag	42'448'610.69		37'029'500.00		36'174'414.83	
91	Steuern	352'803.50	45'159'216.00	400'000.00	38'816'000.00	350'726.15	42'150'071.70
910	Steuern	352'803.50	45'159'216.00	400'000.00	38'816'000.00	350'726.15	42'150'071.70
93	Finanz- und Lastenausgleich	2'873'706.00	3'490'963.00	2'880'000.00	3'610'600.00	2'887'293.00	3'358'173.00
930	Finanz- und Lastenausgleich	2'873'706.00	3'490'963.00	2'880'000.00	3'610'600.00	2'887'293.00	3'358'173.00
95	Ertragsanteile, übrige		383'944.50		350'000.00		379'755.00
950	Ertragsanteile, übrige		383'944.50		350'000.00		379'755.00
96	Vermögens- und Schuldenverwaltung	1'656'134.95	3'196'981.63	1'155'900.00	1'967'900.00	2'105'645.88	-1'256'558.12
961	Zinsen	936'008.10	440'339.71	426'300.00	289'600.00	364'010.38	359'602.74
962	Emissionskosten	33'003.00		23'000.00		20'677.00	
963	Liegenschaften des Finanzvermögens	698'745.96	1'172'110.33	668'600.00	1'153'300.00	934'451.29	1'581'848.58
969	Finanzvermögen	-11'622.11	1'584'531.59	38'000.00	525'000.00	786'507.21	-3'198'009.44
99	Nicht aufgeteilte Posten	6'279'088.97	1'379'238.98	4'663'600.00	1'384'500.00	4'486'480.70	1'373'118.98
990	Nicht aufgeteilte Posten	6'279'088.97	644'916.95	4'663'600.00	650'200.00	4'486'480.70	638'796.95
995	Neutrale Aufwendungen und Erträge		734'322.03		734'300.00		734'322.03

12.3 INVESTITIONSRECHNUNG



Konto	Investitionsrechnung Institutionelle Gliederung IR	Rechnung 2023		Rechnung 2022		Rechnung 2021	
		Ausgaben	Einnahmen	Ausgaben	Einnahmen	Ausgaben	Einnahmen
	Total	21'991'442.43	1'227'321.50	7'998'419.24	1'385'384.95	12'297'995.77	819'710.90
	Netto Aufwand		20'764'120.93		6'613'034.29		11'478'284.87
0	BEHÖRDEN UND FÜHRUNGSUNTERSTÜTZUNG			1'996.95		430.80	
	Netto Aufwand				1'996.95		430.80
1	ZENTRALE DIENSTE	21'574.95		29'815.15		51'102.90	
	Netto Aufwand		21'574.95		29'815.15		51'102.90
2	FINANZWESEN	1'040.00	57'180.00	220'034.95	286'492.65	3'297'344.95	12'000.00
	Netto Aufwand						3'285'344.95
	Netto Ertrag	56'140.00		66'457.70			
3	BAUWESEN	21'418'558.44	554'802.95	5'983'468.23	460'351.15	4'203'436.38	117'668.40
	Netto Aufwand		20'863'755.49		5'523'117.08		4'085'767.98
4	POLIZEI, MILITÄR, FEUERWEHR UND EINWOHNERKONTROLLE	49'418.95	613'518.55	652'254.62	638'541.15	2'646'658.58	690'042.50
	Netto Aufwand				13'713.47		1'956'616.08
	Netto Ertrag	564'099.60					
5	SOZIALWESEN					9'283.40	
	Netto Aufwand						9'283.40
6	BILDUNG, KULTUR UND SPORT	500'850.09	1'820.00	1'110'849.34		2'089'738.76	
	Netto Aufwand		499'030.09		1'110'849.34		2'089'738.76



Konto	Investitionsrechnung Institutionelle Gliederung IR	Rechnung 2023		Rechnung 2022		Rechnung 2021	
		Ausgaben	Einnahmen	Ausgaben	Einnahmen	Ausgaben	Einnahmen
	Total	21'991'442.43	1'227'321.50	7'998'419.24	1'385'384.95	12'297'995.77	819'710.90
	Netto Aufwand		20'764'120.93		6'613'034.29		11'478'284.87
0	BEHÖRDEN UND FÜHRUNGSUNTERSTÜTZUNG			1'996.95		430.80	
	Netto Aufwand				1'996.95		430.80
0300	STADTKANZLEI			1'996.95		430.80	
	Netto Aufwand				1'996.95		430.80
0300.5090.01	Stadtarchiv Langenthal; Umzug der Archivalien vom Löwen-Archiv in das ehemalige Swisscomgebäude			1'996.95		430.80	
1	ZENTRALE DIENSTE	21'574.95		29'815.15		51'102.90	
	Netto Aufwand		21'574.95		29'815.15		51'102.90
1300	ZENTRALE DIENSTE (OHNE INFORMATIK)	21'574.95		29'815.15		40'177.40	
	Netto Aufwand		21'574.95		29'815.15		40'177.40
1300.5090.01	Einführung Projekt ILMA; Umsetzung ECM-Strategie					30'075.15	
1300.5090.02	Projekt ILMA; Evaluationsphase	21'574.95		29'815.15		10'102.25	
1400	ZENTRALE DIENSTE - INFORMATIK					10'825.50	
	Netto Aufwand						10'825.50
1400.5090.01	Projekt IT-Plattform-Outsourcing					10'825.50	
1670	HANDEL, VERKEHR, POLITIK, GEWERBE, VOLKSWIRTSCHAFT					100.00	
	Netto Aufwand						100.00
1670.5090.01	Areal Alte Mühle Langenthal; Erarbeitung einer Nutzungsvision					100.00	
2	FINANZWESEN	1'040.00	57'180.00	220'034.95	286'492.65	3'297'344.95	12'000.00
	Netto Aufwand						3'285'344.95
	Netto Ertrag	56'140.00		66'457.70			
2000	FINANZAMT - ALLGEMEINES	1'040.00		1'200.00		25'348.80	
	Netto Aufwand		1'040.00		1'200.00		25'348.80
2000.5090.01	Ausarbeitung Liegenschaftsstrategie	1'040.00		1'200.00		21'788.55	
2000.5090.02	Ausarbeitung einer Verordnung zum Zahlungsverkehr und für das interne Kontrollsystem (IKS); Externe Unterstützung					3'560.25	
2150	LIEGENSCHAFTEN VERWALTUNGSVERMÖGEN			3'834.95	36'491.65	3'271'996.15	
	Netto Aufwand						3'271'996.15
	Netto Ertrag			32'656.70			
2150.5040.05	Verwaltungszentrum; Ersatz Tertiärverkabelung, Unterverteiler Stockwerke, Telefonapp., Ergänzung Telefonzentrale, Ersatz Notbeleuchtungsanlage			2'105.55		4'051.65	
2150.5040.10	Rückführung Parzelle 869, Gebäude Alte Mühle					3'120'000.00	
2150.5040.11	Verwaltungszentrum; Ersatz der Schliessanlage			1'729.40		147'944.50	
2150.6310.05	Verwaltungszentrum; Ersatz der zentralen Notbeleuchtungsanlage; Kantonsbeitrag				9'679.30		
2150.6310.11	Verwaltungszentrum; Ersatz der Schliessanlage; Kantonsbeitrag				26'812.35		
2300	DARLEHEN + BETEILIGUNGEN		57'180.00	215'000.00	250'001.00		12'000.00
	Netto Ertrag	57'180.00		35'001.00		12'000.00	



Konto	Investitionsrechnung Institutionelle Gliederung IR	Rechnung 2023		Rechnung 2022		Rechnung 2021	
		Ausgaben	Einnahmen	Ausgaben	Einnahmen	Ausgaben	Einnahmen
2300.5460.16	Heimverein Pfadi; Darlehen Sanierung Pfadiheim			215'000.00			
2300.6460.01	Wohnbaugesellschaft Langeten AG				244'000.00		6'000.00
2300.6460.02	Darlehen Baugenossensch. Freiland		6'000.00		6'000.00		6'000.00
2300.6460.16	Heimverein Pfadi; Darlehen Sanierung Pfadiheim; Beitrag Lotteriefonds und Amortisationen		51'180.00				
2300.6550.00	Entwidmung Aktien Bären Langenthal				1.00		
3	BAUWESEN	21'418'558.44	554'802.95	5'983'468.23	460'351.15	4'203'436.38	117'668.40
	Netto Aufwand		20'863'755.49		5'523'117.08		4'085'767.98
3000	STADTBAUAMT - ALLGEMEINES					1'588.60	
	Netto Aufwand						1'588.60
3000.5060.01	Erweiterung Möblierung					1'588.60	
3010	FACHBEREICH STADTENTWICKLUNG	80'561.90	51'727.25	210'904.25	230'837.05	460'267.05	43'380.95
	Netto Aufwand		28'834.65				416'886.10
	Netto Ertrag			19'932.80			
3010.5090.01	Teilrevision			5'512.20		6'639.50	
	Baureglement/Zonenpläne (Obersteckholz)						
3010.5090.65	Einführung des Katasters der öffentl.rechtl.Eigentumsbeschrän- kungen d.Kt.Bern (ÖREB)			1'203.20		2'072.25	
3010.5090.75	Baurechtliche Grundordnung; Technische Teilrevision; Umsetzung BMBV; Zusammenführung der baurechtl.Grundordnung von Langenthal und Untersteckholz	1'428.20		23'817.50		13'706.95	
3010.5090.77	Grundlagenerarbeitung zur Beantragung eines kantonalen ESP Oberhard					11'200.00	
3010.5090.79	Erarbeitung Agglomerationsprogramm Langenthal der 4. Generation durch die Region Oberaargau			106'062.50			
3010.5090.80	Erarbeitung des neuen Zukunftsbildes durch die Region Oberaargau für die Kernstadt Langenthal und die Gürtelgemeinden für eine erweiterte Agglomeration Langenthal			28'800.00			
3010.5090.81	Fortschreibung des kommunalen Verkehrsrichtplans Langenthal	9'359.95		3'740.00		3'480.00	
3010.5090.82	ESP Bahnhof; Arealentwicklung Geiser; Abschluss Ru"Runder Tisch"; Genehm.Planungsvereinb., P+ R-Vereinb.u.Wettbewerbsprogram m					42'374.62	
3010.5090.83	Modellvorhaben nachhaltige Raumentwicklung 2020 - 2024	24'500.00		24'672.95		24'500.00	
3010.5090.86	Nutzungs- und Entwicklungskonzept Freiraum Hard	45'273.75					
3010.5090.87	Entwicklungskonzept Kernstadt Langenthal			-12'320.90		93'470.13	
3010.5090.88	Agglomerationsprogramm 3. Generation; Umsetzung von Verkehrsmassnahmen; Vorbereitung der Kreditvorlage zu Händen des Stadtrates					17'250.30	
3010.5090.89	Entwicklungsgebiet Eisenbahnstrasse Nord; Durchführung Testplanung und Abschluss			29'416.80		245'573.30	



Konto	Investitionsrechnung Institutionelle Gliederung IR	Rechnung 2023		Rechnung 2022		Rechnung 2021	
		Ausgaben	Einnahmen	Ausgaben	Einnahmen	Ausgaben	Einnahmen
3010.6310.66	Objektkredit ESP Bahnhof; 1. Tranche für die ersten Planungsarbeiten (ohne Bahnhofspassage); Kantonsbeitrag		47'727.25				
3010.6350.89	Entwicklungsgebiet Eisenbahnstrasse Nord; Durchführung Testplanung und Abschluss; Beiträge der Eigentümer im Kernperimeter		4'000.00		230'837.05		43'380.95
3030	STABSTELLE UMWELT UND ENERGIE	9'392.55		18'283.95		33'387.00	44'321.95
	Netto Aufwand		9'392.55		18'283.95		
	Netto Ertrag					10'934.95	
3030.5090.04	Kommunaler Richtplan Energie; Projektorganisation und Vorgehen					-128'643.87	
3030.5090.05	Kommunaler Richtplan Energie; Projektorganisation und Vorgehen	9'392.55		18'283.95		162'030.87	
3030.6310.04	Kommunaler Richtplan Energie; Projektierung und Vorgehen; Kantonsbeitrag						-20'000.00
3030.6310.05	Kommunaler Richtplan Energie; Projektorganisation und Vorgehen; Kantonsbeitrag						64'321.95
3050	FAHRZEUGPARK			331'324.22	30'431.10		
	Netto Aufwand				300'893.12		
3050.5060.22	Ersatz Bucher City-Cat durch ein neues Kehrfahrzeug mit Elektroantrieb			260'224.22			
3050.5060.23	Ersatz Kommunaltraktor John Deere 4310			71'100.00			
3050.6060.22	Ersatz Bucher City-Cat durch ein neues Kehrfahrzeug mit Elektroantrieb; Verkaufserlös				24'431.10		
3050.6060.23	Ersatz Kommunaltraktor John Deere 4310; Verkaufserlös				6'000.00		
3060	KEHRICHTBESEITIGUNG			-25'303.70		163'347.91	
	Netto Aufwand						163'347.91
	Netto Ertrag			25'303.70			
3060.5090.03	Unterflursammelstelle an der Dorfgrasse in Schoren			-25'303.70		163'347.91	
3200	STRASSEN-, BRÜCKEN UND WASSERBAU	21'346'260.24	503'075.70	5'121'521.96	199'083.00	2'467'507.68	
	Netto Aufwand		20'843'184.54		4'922'438.96		2'467'507.68
3200.5010.02	Verkehrslösung Langenthal; Projekt. Realisierung Teilproj. Hasenmattstrasse, Erarbeitung Bau- und Auflageprojekt	43'801.45					
3200.5010.06	Revitalisierung von Fliessgewässern; Erarb. Bauprojekt (Phase II) Weierbächli			2'102.50			
3200.5010.11	Projektierung Gestaltung und Sanierung Strassenoberbau der Gruben- und Belchenstrasse sowie des Zeieweges	11'756.35		-2'112.50		67'317.50	
3200.5010.14	Erhaltungsmanagement Strassen; Haldenstrasse, Abschnitt Haus Nr.1 - Nr. 34b; Ersatz des restlichen Strassenbelages					66'268.75	
3200.5010.19	Weissensteinstrasse, Abschnitt Bützbergstrasse bis Lagerweg; Neubau Trottoir					32'686.95	
3200.5010.23	Rumiweg/Blumenstrasse; Strasseninstandstellung	83'572.80					
3200.5010.24	Waldhofstrasse; Kantonsstrasse Nr. 241, Abschnitt Aarwangenstrasse bis St. Urbanstrasse; Sanierung					25'153.55	
3200.5010.27	Ersatz Bachüberdeckung Sagibach; Farbgasse 39					160'219.10	



Konto	Investitionsrechnung Institutionelle Gliederung IR	Rechnung 2023		Rechnung 2022		Rechnung 2021	
		Ausgaben	Einnahmen	Ausgaben	Einnahmen	Ausgaben	Einnahmen
3200.5010.28	Sanierung St.Urbanstrasse (Kantonsstrasse Nr. 255), Abschnitt Waldhofstrasse - Spitalplatz			171'643.45		150'286.45	
3200.5010.30	ESP Bahnhof; Park + Rail Nord; Vorstudie SIA 21	4'370.95		4'204.90		70'004.65	
3200.5010.35	Bettenhölzliweg, Abschnitt Untersteckholzstrasse - Waldhofstrasse; Einbau von Deckbelag	1'307.00				58'392.85	
3200.5010.36	Projektierung Neubau Stichstrasse Gaswerkstrasse bis zum nordöstlichen Ende des Createch-Perimeters	30'532.95		8'185.20		11'847.00	
3200.5010.37	Sanierung Gruben- und Belchenstrasse sowie Zeieweg im Abschnitt Aarwangen - Gaswerkstrasse	1'040'763.65		40'920.75			
3200.5010.39	Objektkredit ESP-Bahnhof; Projektierung Startphase	34'057.05		910'642.62		1'105'253.03	
3200.5010.40	Objektkredit ESP-Bahnhof; Teilproj.Langsamverkehr-Erschl.H ochwasserkanal Nord; Kunst am Bau			20'791.10		1'746.60	
3200.5010.41	Objektkredit Verkehrsdaten- und Kordonenerhebung auf den Gemeindestrassen	6'389.15		54'805.35		149'600.90	
3200.5010.42	ESP-Bahnhof; Park + Rail Nord; Erarbeitung Vorprojekt	11'416.70					
3200.5010.43	Objektkredit Planungshonorare	515'498.72		749'121.19		39'075.15	
3200.5010.44	Objektkredit Bauherrenseitige Honorare	295'536.85		272'044.65		170'782.40	
3200.5010.45	Ersatz Bachüberdeckung Sagibach beim Schaalgässli			161'230.20		16'149.60	
3200.5010.51	Objektkredit ESP-Bahnhof; Submission und Ausführungsprojekt	2'835'061.90		2'328'712.50			
3200.5010.52	Objektkredit ESP-Bahnhof; Realisierung	15'768'148.92					
3200.5010.65	Neubau Stichstrasse / Gaswerkstrasse bis zum nordöstlichen Ende des Createch-Perimeters	452'527.20					
3200.5010.75	Erhaltungsmanagement Strassen; Dorfasse, Abschnitt Haus-Nr. 59 - Brunnenrain; Ersatz Deckbelag	114'876.80					
3200.5020.02	Rindermatte; Wydenbach; Massnahmen zum Hochwasserschutz; Rückhaltebecken mit gedrosseltem Abfluss	96'641.80		168'026.70		12'598.30	
3200.5090.01	Erhaltungsmanagement Strassen; Erhebung Strassenzustand und Werterhalt sowie Einführung eines Strassenkatasters ins Geografische Informationssystem GIS			9'046.80		31'381.10	
3200.5610.06	Beitrag Stadt an Strassensanierung Bützbergstrasse (Kantonsstrasse Nr. 244), Abschnitt Dreilindenweg - Unterführung SBB			222'156.55		298'743.80	
3200.6300.39	Objektkredit ESP-Bahnhof; Projektierung Startphase; Beiträge der SBB				199'083.00		
3200.6300.52	Objektkredit ESP-Bahnhof; Realisierung; Bundes- und Kantonsbeiträge		375'097.60				
3200.6310.02	Rindermatte; Wydenbach; Massnahmen zum Hochwasserschutz; Rückhaltebecken mit gedross.Abfluss; Bundes- und Kantonsbeiträge		127'978.10				



Konto	Investitionsrechnung Institutionelle Gliederung IR	Rechnung 2023		Rechnung 2022		Rechnung 2021	
		Ausgaben	Einnahmen	Ausgaben	Einnahmen	Ausgaben	Einnahmen
3250	STRASSENBELEUCHTUNG	11'000.00		11'252.75			
	Netto Aufwand		11'000.00		11'252.75		
3250.5010.50	Rumiweg; Ergänzung Strassenbeleuchtung	11'000.00		11'252.75			
3400	KANALISATIONS- UND ABWASSER-REINIG.ANLAGE (ARA)	-38'859.20		310'099.80		1'035'531.49	29'965.50
	Netto Aufwand				310'099.80		1'005'565.99
	Netto Ertrag	38'859.20					
3400.5032.02	Rumiweg/Blumenstrasse; Ersatz Abwasseranlage	-64'776.80		193'686.55		770'021.29	
3400.5032.03	Projektierung Ausbau Abwasseranlage Hofmattstrasse - Elzweg nach					25'666.10	
3400.5032.04	GEP-Massnahmenplan Übergangslösung Kanalisation beim Alterszentrum Haslibrunnen AG					95'308.65	
3400.5032.05	Ausbau Abwasseranlagen Hofmattstrasse - Elzweg gemäss GEP-Massnahmen 51 - 56	8'190.65		58'180.85			
3400.5032.06	Reparatur Abwasserschächte 2020 (Obersteckholz)						29'965.50
3400.5032.07	Schachtsanierungen Stufe 1 und 2 Obersteckholz	17'726.95		58'232.40		3'672.40	
3400.5032.99	Ersatz der Abwasserleitungen in der Weissenstein- und Bützbergstrasse, Abschnitt Lagerweg - Zelgligasse nach GEP-Massnahmenplan Nr.11 + 12					140'863.05	
3500	VERMESSUNGSWESEN	10'202.95				13'500.00	
	Netto Aufwand		10'202.95				13'500.00
3500.5090.05	Neuvermessung und Vermarkungsrevision (Obersteckholz)	10'202.95				13'500.00	
3800	OEFFENTLICHE ANLAGEN, BRUNNEN UND WEIHER			5'385.00		28'276.65	
	Netto Aufwand				5'385.00		28'276.65
3800.5090.02	Rahmenkredit Kinderspielplätze; Konzept und Massnahmenplan			5'385.00		28'276.65	
3900	SCHWIMMBAD					30.00	
	Netto Aufwand						30.00
3900.5040.08	Projektierung für die Sanierung des Sanitär- und Garderobengebäudes					30.00	
4	POLIZEI, MILITÄR, FEUERWEHR UND EINWOHNERKONTROLLE	49'418.95	613'518.55	652'254.62	638'541.15	2'646'658.58	690'042.50
	Netto Aufwand				13'713.47		1'956'616.08
	Netto Ertrag	564'099.60					
4020	STADTPOLIZEI					85'220.65	
	Netto Aufwand						85'220.65
4020.5060.03	Ersatzbeschaffung aller Sammelparkuhren TOM94 und TOM2008 mit neuen Autokennzeichen gesteuerten Sammelparkuhren					85'220.65	
4060	SCHIESSWESEN		613'518.55	45'238.67		1'345'146.25	10'042.50
	Netto Aufwand				45'238.67		1'335'103.75
	Netto Ertrag	613'518.55					
4060.5040.11	Sanierung Schiessanlage Weier			45'238.67		1'345'146.25	
4060.6310.11	Leistung Gebäudeversicherung Kanton Bern						10'042.50
4060.6320.11	Sanierung Schiessanlage Weier; Beiträge Verbandsgemeinden		613'518.55				



Konto	Investitionsrechnung Institutionelle Gliederung IR	Rechnung 2023		Rechnung 2022		Rechnung 2021	
		Ausgaben	Einnahmen	Ausgaben	Einnahmen	Ausgaben	Einnahmen
4300	BESTATTUNGSWESEN	48'810.65		7'975.50		146'815.38	
	Netto Aufwand		48'810.65		7'975.50		146'815.38
4300.5040.09	Ersatz Wärmetauscher der Rauchgasreinigungsanlage (RGR)	589.65					
4300.5040.10	Krematorium; Ersatz des Wärmetauschers der	48'221.00		80.00		16'979.45	
4300.5040.11	Rauchgasreinigungsanlage Krematorium; Unterofenausmauerung des EinäscherungsOfens			7'895.50		129'835.93	
4400	FEUERWEHR			11'021.60		179'976.60	
	Netto Aufwand				11'021.60		179'976.60
4400.5040.03	Truppenunterkunft Feuerwehrmagazin; Projektierung Massnahmen Erdbebensicherheit			11'021.60			
4400.5090.01	Ersatz Brandschutzausrüstung					179'976.60	
4600	FACHBEREICH ZIVILSCHUTZ	608.30		588'018.85	638'541.15	889'499.70	680'000.00
	Netto Aufwand		608.30				209'499.70
	Netto Ertrag			50'522.30			
4600.5040.17	ZSA Hard; Teilerneuerung	608.30		543'211.60		802'919.90	
4600.5090.01	Durchführung der periodischen Schutzraumkontrolle 2019/2020			44'807.25		86'579.80	
4600.6300.17	ZSA Hard; Teilerneuerung; Bundes- und Kantonsbeiträge				415'654.15		680'000.00
4600.6310.01	Durchführung der periodischen Schutzraumkontrolle 2019/2020; Allfällige Rückstg.aus Ersatzbeitragsfonds des Kantons				222'887.00		
5	SOZIALWESEN					9'283.40	
	Netto Aufwand						9'283.40
5000	SOZIALAMT - ALLGEMEINES					9'283.40	
	Netto Aufwand						9'283.40
5000.5060.01	Erweiterung Möblierung					9'283.40	
6	BILDUNG, KULTUR UND SPORT	500'850.09	1'820.00	1'110'849.34		2'089'738.76	
	Netto Aufwand		499'030.09		1'110'849.34		2'089'738.76
6130	FACHBEREICH SPORTANLAGEN			-40'440.55		29'671.85	
	Netto Aufwand						29'671.85
	Netto Ertrag			40'440.55			
6130.5040.06	Sporthalle Hard; Sanierung mit Minergie Modernisierung			-40'440.55		27'411.35	
6130.5040.08	Umsetzung Konzept Sportanlagen					2'260.50	
6160	BEITRAEGE AN SPORTVEREINE	7'623.05		188'112.35		264'102.15	
	Netto Aufwand		7'623.05		188'112.35		264'102.15
6160.5090.03	Objektkredit Zukunft Eissport Langenthal; Neubau Eissporthalle Hard - Planungsverfahren	7'623.05		123'782.90		115'232.15	
6160.5090.04	Objektkredit Zukunft Eissport Langenthal; Neubau Eissporthalle Hard - Finanzierungs- und Organisationsmodelle			13'555.50		113'234.20	
6160.5090.05	Objektkredit Zukunft Eissport Langenthal; Weiterbetrieb Eissporthalle Schoren - Infrastrukturaufwand			50'773.95		35'635.80	
6210	STADTTHEATER					474.25	
	Netto Aufwand						474.25
6210.5040.01	Renovation des Stadttheaters					474.25	
6600	VOLKSSCHULE (Zentrale Aufgaben)			1'553.40		44'708.72	
	Netto Aufwand				1'553.40		44'708.72



Konto	Investitionsrechnung Institutionelle Gliederung IR	Rechnung 2023		Rechnung 2022		Rechnung 2021	
		Ausgaben	Einnahmen	Ausgaben	Einnahmen	Ausgaben	Einnahmen
6600.5060.57	Objektkredit ict4kids2; ICT-Infrastruktur					6'210.42	
6600.5060.58	Objektkredit ict4kids2; Bauliches					16'223.55	
6600.5060.59	Objektkredit ict4kids2; Dienstleistungen					19'397.75	
6600.5090.01	Projekt Erweiterte Schulplanung			1'553.40		2'877.00	
6610	SCHULZENTRUM KREUZFELD	1'060.85		47'481.45		1'286'173.60	
	Netto Aufwand		1'060.85		47'481.45		1'286'173.60
6610.5040.27	Zwischensanierung Schulhaus K3	1'060.85		47'481.45		1'286'173.60	
6620	SCHULZENTRUM HARD	8'820.65					
	Netto Aufwand		8'820.65				
6620.5040.02	Anschluss an den Wärmeverbund Hard	8'820.65					
6630	SCHULZENTRUM ELZMATTE	65'066.90	1'820.00	158'897.95		178'047.65	
	Netto Aufwand		63'246.90		158'897.95		178'047.65
6630.5040.11	Zwischensanierung; Ersatz Bodenbeläge, Beleuchtung und Sonnenschutz in den Schulzimmern	2'215.60		149'655.85		101'850.25	
6630.5040.12	Ersatz Sportbelag und Erneuerung Sportgeräte in der Turnhalle			9'242.10		76'197.40	
6630.5040.13	Projektierung Erneuerung Turnhalle Elzmatte	62'851.30					
6630.6310.12	Ersatz Sportbelag und Erneuerung Sportgeräte in der Turnhalle; Beitrag Sportfonds		1'820.00				
6700	TAGESSCHULE	3'587.10		65'503.70		27'859.65	
	Netto Aufwand		3'587.10		65'503.70		27'859.65
6700.5040.01	Projektierung Umnutzung Hauswirtschaftspavillon in eine Tagesschule	3'587.10		65'503.70		27'859.65	
6900	KINDERGARTEN	356'492.49		689'315.39		229'282.59	
	Netto Aufwand		356'492.49		689'315.39		229'282.59
6900.5040.13	Projektierung Neubau 3-fach Kindergarten Schulzentrum Kreuzfeld	125'837.14		182'125.29		62'750.03	
6900.5040.14	Projektierung Neubau 2-fach Kindergarten Schulzentrum Elzmatte	99'531.35		172'567.50		76'320.29	
6900.5040.15	Projektierung Neubau 3-fach Kindergarten mit Tagesschule Schulzentrum Hard	131'124.00		334'622.60		90'212.27	
6940	TURNHALLENSTRASSE 22	58'199.05		425.65		29'418.30	
	Netto Aufwand		58'199.05		425.65		29'418.30
6940.5040.02	Projektierung Erneuerung Musikschul- und Bibliotheksgebäude	58'199.05		425.65		29'418.30	



Konto	Investitionsrechnung Artengliederung IR	Rechnung 2023		Rechnung 2022		Rechnung 2021	
		Ausgaben	Einnahmen	Ausgaben	Einnahmen	Ausgaben	Einnahmen
	Total	23'218'763.93	23'218'763.93	9'383'804.19	9'383'804.19	13'117'706.67	13'117'706.67
5	Investitionsausgaben	23'218'763.93		9'383'804.19		13'117'706.67	29'965.50
50	Sachanlagen	21'991'442.43		7'561'262.69		11'999'251.97	29'965.50
54	Darlehen			215'000.00			
56	Eigene Investitionsbeiträge			222'156.55		298'743.80	
59	Übertrag an Bilanz	1'227'321.50		1'385'384.95		819'710.90	
6	Investitionseinnahmen		23'218'763.93		9'383'804.19		13'087'741.17
60	Übertragung von Sachanlagen in das Finanzvermögen				30'431.10		
63	Investitionsbeiträge für eigene Rechnung		1'170'141.50		1'104'952.85		777'745.40
64	Rückzahlung von Darlehen		57'180.00		250'000.00		12'000.00
65	Übertragung von Beteiligungen				1.00		
69	Übertrag an Bilanz		21'991'442.43		7'998'419.24		12'297'995.77



Konto	Investitionsrechnung Artengliederung IR	Rechnung 2023		Rechnung 2022		Rechnung 2021	
		Ausgaben	Einnahmen	Ausgaben	Einnahmen	Ausgaben	Einnahmen
	Total	23'218'763.93	23'218'763.93	9'383'804.19	9'383'804.19	13'117'706.67	13'117'706.67
5	Investitionsausgaben	23'218'763.93		9'383'804.19		13'117'706.67	29'965.50
50	Sachanlagen	21'991'442.43		7'561'262.69		11'999'251.97	29'965.50
501	Strassen / Verkehrswege	21'260'618.44		4'733'544.66		2'124'784.48	
5010	Strassen / Verkehrswege	21'260'618.44		4'733'544.66		2'124'784.48	
502	Wasserbau	96'641.80		168'026.70		12'598.30	
5020	Wasserbau	96'641.80		168'026.70		12'598.30	
503	Übriger Tiefbau	-38'859.20		310'099.80		1'035'531.49	29'965.50
5032	Tiefbauten Abwasserbeseitigung	-38'859.20		310'099.80		1'035'531.49	29'965.50
504	Hochbauten	542'645.99		1'532'465.91		7'347'835.57	
5040	Hochbauten	542'645.99		1'532'465.91		7'347'835.57	
506	Mobilien			331'324.22		137'924.37	
5060	Mobilien			331'324.22		137'924.37	
509	Übrige Sachanlagen	130'395.40		485'801.40		1'340'577.76	
5090	Übrige Sachanlagen	130'395.40		485'801.40		1'340'577.76	
54	Darlehen			215'000.00			
546	Private Organisationen ohne Erwerbszweck			215'000.00			
5460	Darlehen an private Organisationen ohne Erwerbszweck			215'000.00			
56	Eigene Investitionsbeiträge			222'156.55		298'743.80	
561	Kantone und Konkordate			222'156.55		298'743.80	
5610	Investitionsbeiträge an Kantone und Konkordate			222'156.55		298'743.80	
59	Übertrag an Bilanz	1'227'321.50		1'385'384.95		819'710.90	
590	Passivierungen	1'227'321.50		1'385'384.95		819'710.90	
5900	Passivierte Einnahmen	1'227'321.50		1'385'384.95		819'710.90	
6	Investitionseinnahmen		23'218'763.93		9'383'804.19		13'087'741.17
60	Übertragung von Sachanlagen in das Finanzvermögen				30'431.10		
606	Übertragung Mobilien				30'431.10		
6060	Übertragung von Mobilien ins Finanzvermögen				30'431.10		
63	Investitionsbeiträge für eigene Rechnung		1'170'141.50		1'104'952.85		777'745.40
630	Bund		375'097.60		614'737.15		680'000.00
6300	Investitionsbeiträge vom Bund		375'097.60		614'737.15		680'000.00
631	Kantone und Konkordate		177'525.35		259'378.65		54'364.45
6310	Investitionsbeiträge von Kantonen und Konkordaten		177'525.35		259'378.65		54'364.45
632	Gemeinden und Gemeindeverbände		613'518.55				



Konto	Investitionsrechnung Artengliederung IR	Rechnung 2023		Rechnung 2022		Rechnung 2021	
		Ausgaben	Einnahmen	Ausgaben	Einnahmen	Ausgaben	Einnahmen
6320	Investitionsbeiträge von Gemeinden und Gemeindeverbänden		613'518.55				
635	Private Unternehmungen		4'000.00		230'837.05		43'380.95
6350	Investitionsbeiträge von privaten Unternehmungen		4'000.00		230'837.05		43'380.95
64	Rückzahlung von Darlehen		57'180.00		250'000.00		12'000.00
646	Private Organisationen ohne Erwerbszweck		57'180.00		250'000.00		12'000.00
6460	Rückzahlung von Darlehen an private Organisationen ohne Erwerbszweck		57'180.00		250'000.00		12'000.00
65	Übertragung von Beteiligungen				1.00		
655	Private Unternehmungen				1.00		
6550	Übertragung von Beteiligungen an privaten Unternehmungen ins Finanzvermögen				1.00		
69	Übertrag an Bilanz		21'991'442.43		7'998'419.24		12'297'995.77
690	Aktivierungen		21'991'442.43		7'998'419.24		12'297'995.77
6900	Aktivierte Ausgaben		21'991'442.43		7'998'419.24		12'297'995.77



Konto	Investitionsrechnung Funktionale Gliederung IR	Rechnung 2023		Rechnung 2022		Rechnung 2021	
		Ausgaben	Einnahmen	Ausgaben	Einnahmen	Ausgaben	Einnahmen
	Total	21'991'442.43	1'227'321.50	7'998'419.24	1'385'384.95	12'297'995.77	819'710.90
	Netto Aufwand		20'764'120.93		6'613'034.29		11'478'284.87
0	Allgemeine Verwaltung	22'614.95		36'847.05	36'491.65	3'350'367.25	
	Netto Aufwand		22'614.95		355.40		3'350'367.25
1	Öffentliche Ordnung und Sicherheit, Verteidigung	10'811.25	613'518.55	644'279.12	638'541.15	2'428'122.55	690'042.50
	Netto Aufwand				5'737.97		1'738'080.05
	Netto Ertrag	602'707.30					
2	Bildung	493'227.04	1'820.00	963'177.54		1'795'490.51	
	Netto Aufwand		491'407.04		963'177.54		1'795'490.51
3	Kultur, Sport und Freizeit, Kirche	7'623.05	51'180.00	368'056.80	1.00	322'554.90	
	Netto Aufwand				368'055.80		322'554.90
	Netto Ertrag	43'556.95					
5	Soziale Sicherheit		6'000.00		250'000.00	9'283.40	12'000.00
	Netto Ertrag	6'000.00		250'000.00		2'716.60	
6	Verkehr und Nachrichtenübermittlung	21'357'260.24	503'075.70	5'464'098.93	229'514.10	2'552'728.33	
	Netto Aufwand		20'854'184.54		5'234'584.83		2'552'728.33
7	Umweltschutz und Raumordnung	99'905.90	51'727.25	521'959.80	230'837.05	1'839'348.83	117'668.40
	Netto Aufwand		48'178.65		291'122.75		1'721'680.43
8	Volkswirtschaft					100.00	
	Netto Aufwand						100.00



Konto	Investitionsrechnung Funktionale Gliederung IR	Rechnung 2023		Rechnung 2022		Rechnung 2021	
		Ausgaben	Einnahmen	Ausgaben	Einnahmen	Ausgaben	Einnahmen
	Total	21'991'442.43	1'227'321.50	7'998'419.24	1'385'384.95	12'297'995.77	819'710.90
	Netto Aufwand		20'764'120.93		6'613'034.29		11'478'284.87
0	Allgemeine Verwaltung	22'614.95		36'847.05	36'491.65	3'350'367.25	
	Netto Aufwand		22'614.95		355.40		3'350'367.25
021	Finanz- und Steuerverwaltung	1'040.00		1'200.00		25'348.80	
	Netto Aufwand		1'040.00		1'200.00		25'348.80
022	Allgemeine Dienste	21'574.95		31'812.10		53'022.30	
	Netto Aufwand		21'574.95		31'812.10		53'022.30
029	Verwaltungsliegenschaften			3'834.95	36'491.65	3'271'996.15	
	Netto Aufwand						3'271'996.15
	Netto Ertrag			32'656.70			
1	Öffentliche Ordnung und Sicherheit, Verteidigung	10'811.25	613'518.55	644'279.12	638'541.15	2'428'122.55	690'042.50
	Netto Aufwand				5'737.97		1'738'080.05
	Netto Ertrag	602'707.30					
140	Allgemeines Rechtswesen	10'202.95				13'500.00	
	Netto Aufwand		10'202.95				13'500.00
150	Feuerwehr			11'021.60		179'976.60	
	Netto Aufwand				11'021.60		179'976.60
161	Militärische Verteidigung		613'518.55	45'238.67		1'345'146.25	10'042.50
	Netto Aufwand				45'238.67		1'335'103.75
	Netto Ertrag	613'518.55					
162	Zivile Verteidigung	608.30		588'018.85	638'541.15	889'499.70	680'000.00
	Netto Aufwand		608.30				209'499.70
	Netto Ertrag			50'522.30			
2	Bildung	493'227.04	1'820.00	963'177.54		1'795'490.51	
	Netto Aufwand		491'407.04		963'177.54		1'795'490.51
217	Schulliegenschaften	68'080.55		47'907.10		1'315'591.90	
	Netto Aufwand		68'080.55		47'907.10		1'315'591.90
218	Tagesbetreuung	3'587.10		65'503.70		27'859.65	
	Netto Aufwand		3'587.10		65'503.70		27'859.65
219	Obligatorische Schule	421'559.39	1'820.00	849'766.74		452'038.96	
	Netto Aufwand		419'739.39		849'766.74		452'038.96
3	Kultur, Sport und Freizeit, Kirche	7'623.05	51'180.00	368'056.80	1.00	322'554.90	
	Netto Aufwand				368'055.80		322'554.90
	Netto Ertrag	43'556.95					
312	Denkmalpflege und Heimatschutz				1.00		
	Netto Ertrag			1.00			
322	Konzert und Theater					474.25	
	Netto Aufwand						474.25
341	Sport	7'623.05		147'671.80		293'804.00	
	Netto Aufwand		7'623.05		147'671.80		293'804.00
342	Freizeit		51'180.00	220'385.00		28'276.65	
	Netto Aufwand				220'385.00		28'276.65
	Netto Ertrag	51'180.00					



Konto	Investitionsrechnung Funktionale Gliederung IR	Rechnung 2023		Rechnung 2022		Rechnung 2021	
		Ausgaben	Einnahmen	Ausgaben	Einnahmen	Ausgaben	Einnahmen
5	Soziale Sicherheit		6'000.00		250'000.00	9'283.40	12'000.00
	Netto Ertrag	6'000.00		250'000.00		2'716.60	
560	Soziales Wohnungswesen		6'000.00		250'000.00		12'000.00
	Netto Ertrag	6'000.00		250'000.00		12'000.00	
579	Sozialhilfe					9'283.40	
	Netto Aufwand						9'283.40
6	Verkehr und Nachrichtenübermittlung	21'357'260.24	503'075.70	5'464'098.93	229'514.10	2'552'728.33	
	Netto Aufwand		20'854'184.54		5'234'584.83		2'552'728.33
615	Gemeindestrassen	21'357'260.24	503'075.70	5'132'774.71	199'083.00	2'552'728.33	
	Netto Aufwand		20'854'184.54		4'933'691.71		2'552'728.33
619	Strassen, übriges			331'324.22	30'431.10		
	Netto Aufwand				300'893.12		
7	Umweltschutz und Raumordnung	99'905.90	51'727.25	521'959.80	230'837.05	1'839'348.83	117'668.40
	Netto Aufwand		48'178.65		291'122.75		1'721'680.43
720	Abwasserentsorgung	-38'859.20		310'099.80		1'035'531.49	29'965.50
	Netto Aufwand				310'099.80		1'005'565.99
	Netto Ertrag	38'859.20					
730	Abfall			-25'303.70		163'347.91	
	Netto Aufwand						163'347.91
	Netto Ertrag			25'303.70			
771	Friedhof und Bestattung	48'810.65		7'975.50		146'815.38	
	Netto Aufwand		48'810.65		7'975.50		146'815.38
779	Umweltschutz	9'392.55		18'283.95		33'387.00	44'321.95
	Netto Aufwand		9'392.55		18'283.95		
	Netto Ertrag					10'934.95	
790	Raumordnung	80'561.90	51'727.25	210'904.25	230'837.05	460'267.05	43'380.95
	Netto Aufwand		28'834.65				416'886.10
	Netto Ertrag			19'932.80			
8	Volkswirtschaft					100.00	
	Netto Aufwand						100.00
850	Industrie, Gewerbe, Handel					100.00	
	Netto Aufwand						100.00

