



Budget 2025

Vorbericht und Zahlenmaterial



Langenthal, 26. Juni 2024 (Entwurf)

Inhaltsverzeichnis

1.	Einleitung	5
2.	Rechnungslegungsgrundsätze Harmonisiertes Rechnungslegungsmodell 2 (HRM2)	6
2.1.	Allgemeines	6
2.2.	Investitionsrechnung / Aktivierungsgrenze	6
3.	Allgemeine Erläuterungen zum Budget 2025	7
3.1.	Vorjahresergebnisse im Vergleich zu den jeweiligen Budgets (steuerfinanzierter Allgemeiner Haushalt)	7
3.2.	Steueranlage	8
4.	Ergebnis Budget 2025 - Allgemeine Übersicht	8
5.	Detail Erfolgsrechnung	9
5.1.	Erfolgsrechnung Gesamthaushalt - Sachgruppengliederung	9
5.2.	Erfolgsrechnung steuerfinanzierter Allgemeiner Haushalt - Sachgruppengliederung	10
5.2.1.	<i>Betrieblicher Aufwand (steuerfinanzierter Allgemeiner Haushalt)</i>	10
5.2.2.	<i>Betrieblicher Ertrag (steuerfinanzierter Allgemeiner Haushalt)</i>	11
5.2.3.	<i>Betrieblicher Aufwand (steuerfinanzierter Allgemeiner Aufwand)</i>	11
5.2.3.1.	Erläuterung zur Entwicklung des Personalaufwands	11
5.2.3.2.	Erläuterung zur Entwicklung des Sachaufwands und des übrigen Betriebsaufwands (steuerfinanzierter Haushalt)	11
5.2.3.3.	Erläuterungen zu den Abschreibungen des Verwaltungsvermögens (steuerfinanzierter Haushalt)	12
5.2.3.4.	Erläuterungen zu den Einlagen in Fonds und Spezialfinanzierungen (steuerfinanzierter Haushalt)	12
5.2.3.5.	Erläuterungen zum Transferaufwand (steuerfinanzierter Haushalt)	12
5.2.3.6.	Erläuterungen zu den Internen Verrechnungen (steuerfinanzierter Haushalt)	13
5.2.4.	<i>Betrieblicher Ertrag (steuerfinanzierter Allgemeiner Haushalt)</i>	13
5.2.4.1.	Erläuterungen zum Fiskalertrag (steuerfinanzierter Haushalt)	13
5.2.4.2.	Erläuterungen zu den Regalien und Konzessionen (steuerfinanzierter Haushalt)	14
5.2.4.3.	Erläuterungen zu den Entgelten (steuerfinanzierter Haushalt)	14

5.2.4.4.	Erläuterungen zu den Verschiedenen Erträgen (steuerfinanzierter Haushalt)	15
5.2.4.5.	Erläuterungen zu den Entnahmen aus Fonds und Spezialfinanzierungen	15
5.2.4.6.	Erläuterungen zum Transferertrag	15
5.2.4.7.	Erläuterungen zu den Internen Verrechnungen	15
5.2.5.	<i>Finanzergebnis</i>	15
5.2.6.	<i>Ausserordentliche Positionen (Aufwendungen / Erträge)</i>	16
5.3.	Erfolgsrechnung Spezialfinanzierung Abwasserentsorgung - Sachgruppengliederung	17
5.4.	Erfolgsrechnung Spezialfinanzierung Kehrichtbeseitigung - Sachgruppengliederung	18
5.5.	Erfolgsrechnung Spezialfinanzierung Feuerwehr - Sachgruppengliederung	19
5.6.	Überblick über das Budget 2025 nach institutioneller Gliederung (Gesamthaushalt)	20
5.7.	Nettobelastungen aus kantonalen Finanz- und Lastenausgleichssystemen	22
6.	Investitionsrechnung	23
7.	Eigenkapital	23
8.	Finanzkennzahlen (Gesamtergebnis)	25
8.1.	Finanzierungsergebnis und Selbstfinanzierungsgrad	25
8.2.	Nettoverschuldungsquotient	26
8.3.	Zinsbelastungsanteil	26
	Zahlenmaterial	27
	Institutionelle Gliederung	28 – 70
	Artengliederung	71 – 75

1. Einleitung

Mit dem Budget 2025 wird im Ergebnis der Erfolgsrechnung des steuerfinanzierten Allgemeinen Haushalts ein Defizit von Fr. – 3.924 Mio. erwartet. Im Vergleich zum Ergebnis im Budget 2024 (Fr. – 3.130 Mio.) bedeutet dies eine Defiziterhöhung um rund Fr. 0.794 Mio.

Die Aufwandpositionen im Budget 2025 des Allgemeinen Haushalts zeigen eine Verminderung im Vergleich zum Budget 2024 (- Fr. 3.282 Mio.). Ein Wachstum weisen der Personal-, der Sach- und der Abschreibungsaufwand auf. Die Transferaufwendungen sind im Vergleich zum Budget 2024 markant tiefer, weisen jedoch gegenüber dem Rechnungsjahr 2023 eine Erhöhung aus.

Der Finanzaufwand steigt leicht an.

Die Ertragspositionen im Budget 2025 des Allgemeinen Haushalts zeigen eine Ertragsverminderung im Vergleich zum Budget 2024 (- Fr. 4.076). Eine Ertragssteigerung weisen der Fiskalertrag, die Regalien und Konzessionen sowie die Entgelte aus. Die Transfererträge sind im Vergleich zum Budget 2024 ebenfalls markant tiefer und auch leicht tiefer gegenüber dem Rechnungsjahr 2023.

Der Finanzertrag ist tiefer budgetiert. Der ausserordentliche Ertrag ist gegenüber dem Budget 2024 unverändert.

Nachfolgend die wichtigsten Veränderungen (Stufe Gesamthaushalt) im Vergleich zum Budget 2024:

("-" = Verschlechterung; "+" = Verbesserung)

■ Zunahme Sach- und übriger Betriebsaufwand:	Fr.	- 0.5 Mio.
■ Abnahme Transferaufwand:	Fr.	+ 3.8 Mio.
■ Zunahme Fiskalertrag:	Fr.	+ 0.7 Mio.
■ Zunahme Regalien und Konzessionen:	Fr.	+ 0.2 Mio.
■ Zunahme Entgelte:	Fr.	+ 0.4 Mio.
■ Abnahme Transferertrag:	Fr.	- 4.5 Mio.

Die Steueranlage wird im Budgetentwurf beim 1.44-fachen des kantonalen Einheitssatzes festgelegt (Einkommen, Vermögen, Gewinn, Kapital, Grundstückgewinn und Sonderveranlagungen) bzw. bei 1.0 ‰ des amtlichen Werts der Liegenschaften (gemäss der Budgetweisung des Gemeinderats).

Das Ergebnis in der Erfolgsrechnung im Budget 2025 des steuerfinanzierten, allgemeinen Haushalts führt zu einem prognostizierten Bilanzüberschuss per Ende des Jahres 2025 von rund Fr. 64.2 Mio.

Auf der Stufe des Gesamthaushalts (inkl. Spezialfinanzierungen) liegt das budgetierte Ergebnis der Erfolgsrechnung 2025 bei rund Fr. – 4.21 Mio., so dass auf der Stufe Gesamteigenkapital (gemäss Punkt 7 Eigenkapitalnachweis) ein Wert von Fr. 104.1 Mio. per Ende des Jahres 2025 erwartet wird.

Das Ergebnis der Erfolgsrechnung 2025 und die Entwicklung der Kapitalreserven werden massgeblich durch die laufenden Entwicklungen in der Erfolgsrechnung und den Investitionsausgaben beeinflusst. Analog der Vorjahresprognosen tragen die Ausgaben in der Investitionsrechnung weiter dazu bei, die Abschreibungsaufwendungen in der Erfolgsrechnung gegenüber dem Budget 2024 zu steigern. Aufgrund der ausserplanmässigen Abschreibungen im Hochbau in der Rechnung 2023 fallen die budgetierten Abschreibungen 2025 tiefer aus. Weitere geplante Investitionsvorhaben und die damit verbundenen, ergänzenden Abschreibungsaufwendungen werden die zukünftigen Ergebnisse zusätzlich belasten.

Die Liquidität für die Umsetzung der Investitionsvorhaben wird überwiegend am Fremdkapitalmarkt beschafft werden. Die Ausgaben für die Fremdkapitalzinsen werden aufgrund der Investitionstätigkeit auf einem höheren Niveau liegen als bislang und die Rechnung beeinflussen.

Der geplante Abbau der Kapitalanlagen wird zu einem tieferen Ertrag führen.

Der Selbstfinanzierungsgrad bleibt im Gesamtkontext der Investitionen weiterhin tief.

Bei den gesetzlich definierten Spezialfinanzierungen (SF) Abwasser und Feuerwehr ist eine solide Kapitalbasis festzustellen. Bei der Spezialfinanzierung Kehrriech ist dringend eine Gebührenerhöhung notwendig.

2. Rechnungslegungsgrundsätze Harmonisiertes Rechnungslegungsmodell 2 (HRM2)

2.1. Allgemeines

Die Rechnungslegungsgrundsätze nach dem "Harmonisierten Rechnungslegungsmodell 2" (HRM2) bilden in Verbindung mit den gesetzlichen Grundlagen die Basis für die städtische Buchhaltung und als Folge daraus für das Budget 2025.

Die geltenden kantonalen gesetzlichen Grundlagen sind:

- Gemeindegesetz (GG)
- Gemeindeverordnung (GV)
- Direktionsverordnung über den Finanzhaushalt der Gemeinden (FHDV)

Diese orientieren sich gemäss Art. 70 Absatz 1 GG am Harmonisierten Rechnungslegungsmodell für die Kantone, HRM2, laut Handbuch der Konferenz der Kantonalen Finanzdirektoren. Die kantonalen Bestimmungen und Vorgaben weichen in einzelnen Bereichen von den Empfehlungen des HRM2 ab. Folgende kantonale Ausnahmebestimmungen von HRM2 sind für die Einwohnergemeinde relevant:

- Überbaute Grundstücke im Verwaltungsvermögen werden zusammen mit dem Bauwerk in der entsprechenden Sachgruppe aktiviert und gem. Art. 83 und Anhang 2 GV abgeschrieben.
- Die Zweckbindung von Steuermitteln in Spezialfinanzierungen ist unter der Beachtung von Art. 86 bis 88a GV möglich.
- Vorfinanzierungen sind einzig auf der Basis einer reglementarischen Grundlage für eine Spezialfinanzierung erlaubt gem. Art. 86 bis 88a GV.
- In der bernischen Gemeindegesetzgebung sind keine Legate und Stiftungen im Eigenkapital vorgesehen. Die Art. 92 und 93 GV regeln die zweckbestimmten Zuwendungen Dritter (verwaltete unselbständige Stiftungen), die definitionsgemäss im Fremdkapital bilanziert werden.
- Buchgewinne aus der Übertragung von Verwaltungsvermögen an eine selbständige Trägerschaft, an der sich die Gemeinde beteiligt, werden in eine Spezialfinanzierung eingelegt und innerhalb des gesetzlich definierten Rahmens aufgelöst (Art. 85a GV).
- Die Anlagekategorien der Gemeindebetriebe sowie der Alters- und Pflegeheime richten sich nach den übergeordneten Bestimmungen von Bund und Kanton; wenn keine vorhanden sind, nach den Branchenregelungen (Anhang 2 GV). In den Bereichen Wasserversorgung und Abwasserentsorgung gelten die Finanzierungsgrundsätze nach dem Wasserversorgungsgesetz (WVG, BSG 752.32; WVV, BSG 752.321.1) und dem kantonalen Gewässerschutzgesetz (KGSchG, BSG 821.0; KGV, BSG 821.1).
- Der Kontenplan wurde in wenigen Details kantonal spezifisch angepasst, insbesondere Anschlussgebühren werden in der Erfolgsrechnung vereinnahmt.
- Die Verbuchung der ausserordentlichen Aufwände und Erträge der Erfolgsrechnung wird in Art. 78 GV abschliessend geregelt.
- Ausserordentliche Einnahmen und Ausgaben der Investitionsrechnung sind in der bernischen Gemeindegesetzgebung nicht vorgesehen.

Ausser der Anpassung der Aktivierungsgrenze, bei welcher die Gemeinden tiefere Werte als die Vorgaben wählen können, gibt es keine Spielräume, welche die Stadt Langenthal nutzt.

2.2. Investitionsrechnung / Aktivierungsgrenze

Der Gemeinderat belastet Investitionen bis zum Betrag von Fr. 100'000.00 der Erfolgsrechnung. Seit dem Jahr 2022 wird nicht mehr zwischen Investitionen in die Informatik und solchen, die nicht die Informatik betreffen, unterschieden. Die davor geltende Grenze für Investitionen, die nicht die Informatik betreffen, wurde von Fr. 40'000.00 auf Fr. 100'000.00 angehoben. Daher werden seit dem Jahr 2022 alle städtischen Investitionen ab Fr. 100'000.00 über die Investitionsrechnung verbucht und mit der Aktivierung über die Anlagenbuchhaltung bewirtschaftet. Die angepasste Regelung zur Aktivierungsgrenze wird im Sinne der Stetigkeit konsequent und dauerhaft angewendet werden.

3. Allgemeine Erläuterungen zum Budget 2025

3.1. Vorjahresergebnisse im Vergleich zu den jeweiligen Budgets (steuerfinanzierter Allgemeiner Haushalt)

Jahr	Budget	Rechnung	Bemerkungen
2023	- 5'324'100.00	+/- 0.00	<ul style="list-style-type: none"> ■ Netto-Minderertrag Lastenausgleich Sozialhilfe ■ Netto Mehrertrag ordentliche u. übrige Steuern ■ Netto-Minderaufwand Sozialhilfe ■ Netto-Mehrertrag Kapitaldienst (Wertschriften) ■ Mehraufwand zusätzliche Abschreibungen
2022	- 5'390'100.00	- 5'158'684.18	<ul style="list-style-type: none"> ■ Netto Mehrertrag ordentliche u. übrige Steuern ■ Netto-Minderertrag Lastenausgleich Sozialhilfe ■ Netto-Minderaufwand Sozialhilfe ■ Netto-Minderertrag Kapitaldienst (Wertschriften)
2021	- 1'919'600.00	- 2'761'378.28	<ul style="list-style-type: none"> ■ Mehraufwand Pensionskasse (Einlage zur Finanzierung Senkung Umwandlungssatz) ■ Ausgleichszahlung für Fusion mit Obersteckholz ■ Netto-Minderaufwand Sozialhilfe ■ Netto-Mehrertrag Kapitaldienst
2020	- 3'119'000.00	- 1'270'588.36	<ul style="list-style-type: none"> ■ Mehrertrag Wertschriftenerfolge ■ Mehrertrag Neubewertung Liegenschaften FV ■ Netto-Mehrertrag übrige Steuern
2019	- 2'956'652.00	+/- 0.00	<ul style="list-style-type: none"> ■ Mehrertrag Wertschriftenerfolge ■ Netto-Minderertrag Ordentliche Steuern ■ Netto-Minderaufwand Sozialhilfe
2018	- 2'616'888.00	- 1'072'340.37	<ul style="list-style-type: none"> ■ Mehraufwand Wertschriftenverlust ■ Mehrertrag Steuern ■ Netto-Minderaufwand Informatik
2017	- 2'379'913.00	+/- 0.00	<ul style="list-style-type: none"> ■ Mehraufwand Zusätzliche Abschreibung gem. Art. 84 GV ■ Mehraufwand Wertberichtigung auf Wertschriften und übrige Finanzanlagen FV ■ Mehrertrag Wertschriftenerfolge ■ Mehrertrag Entnahme Neubewertungsreserve
2016	- 2'219'381.00	- 1'617'523.67	<ul style="list-style-type: none"> ■ Mehrertrag Steuern ■ Mehrertrag durch Gründung "Haslibrunnen AG" ■ Minderaufwand Betrieb Strassen, allg. Verwaltungstätigkeit, Sport/Kultur und Volksschulen ■ Netto-Mehraufwand Finanz-/Lastenausgleiche ■ Netto-Minderertrag Finanzanlagen/Schulden ■ Mehraufwand Primatwechsel Pensionskasse
2015	- 9'746'129.00	- 3'500'735.59	<ul style="list-style-type: none"> ■ Mehrertrag Gewinn-, Erbschafts-, Quellensteuern ■ Netto-Mehrertrag IBL (Dividende, Konzessionen) ■ Mehrertrag aus Verkauf Liegenschaften ■ Netto-Minderaufwand Abschreibungen ■ Netto-Minderaufwand Finanz-/Lastenausgleich ■ Netto-Minderaufwände in diversen Ämtern

Die Jahresrechnung 2023 im Allgemeinen Haushalt zeigte analog der meisten Vorjahre ein besseres Ergebnis als im Budget erwartet wurde. Das Ergebnis 2023 war, wie in den meisten Vorjahren, von Sondereffekten geprägt, die im Budgetierungsprozess nicht vorhersehbar waren. Im Ergebnis resultierte die Besserstellung von rund 5.32 Mio. im Vergleich zum Budget. Insbesondere sorgten die weit über den Erwartungen liegenden Fiskalerträge infolge einmaliger Effekte, ein tieferer Personalaufwand (als erwartet) und die (Buch-)Gewinne bei den Wertschriften für das erfreuliche Resultat des Rechnungsergebnisses. Mehrbelastungen erfolgten bei den Zusätzliche Abschreibung gem. Art. 84 GV ("schwarze Null") und bei den

nicht budgetierten Abschreibungen für die Planungsarbeiten im Hochbau für die vom Volk abgelehnten Neubauten der Kindergärten.

Die vertiefte Analyse des Jahresergebnisses 2023 zeigte, dass ohne die erzielten Sonderfaktoren ein Ergebnis mit einem Defizit von Fr. – 3.68 Mio. erzielt worden wäre.

3.2. Steueranlage

Das Budget der Erfolgsrechnung 2025 basiert auf

- einer unveränderten Steueranlage von 1.44 Einheiten
- einer unveränderten Liegenschaftssteuer von 1 ‰ des amtlichen Wertes

4. Ergebnis Budget 2025 - Allgemeine Übersicht

Im Folgenden werden in einer Übersicht die wichtigsten Ergebnisse des Budgets der Erfolgsrechnung 2025 dargestellt, welche in Ziffer 5 weiter erläutert werden:

	Budget 2025	Budget 2024	Jahresrechnung 2023
Jahresergebnis ER Gesamthaushalt	-4'213'700.00	-3'337'500.00	-237'760.70
Jahresergebnis ER Steuerfinanzierter Haushalt	-3'924'000.00	-3'129'900.00	0.00
<i>Jahresergebnis der Spezialfinanzierung Abwasser</i>	<i>162'000.00</i>	<i>458'600.00</i>	<i>577'585.22</i>
<i>Jahresergebnis der Spezialfinanzierung Kehricht</i>	<i>-173'500.00</i>	<i>-124'700.00</i>	<i>-472'773.42</i>
<i>Jahresergebnis der Spezialfinanzierung Feuerwehr</i>	<i>-278'200.00</i>	<i>-541'500.00</i>	<i>-342'572.50</i>
Jahresergebnis gesetzliche Spezialfinanzierungen	-289'700.00	-207'600.00	-237'760.70
Steuerertrag natürliche Personen	30'991'000.00	30'476'000.00	28'880'225.15
Steuerertrag juristische Personen	6'610'500.00	6'620'000.00	9'538'080.20
Liegenschaftssteuer	3'800'000.00	3'700'000.00	3'816'834.55
Übrige Steuern	2'011'200.00	1'961'200.00	2'860'339.20
Total Fiskalertrag (Steuern)	43'412'700.00	42'757'200.00	45'095'479.10
Nettoinvestitionen Gesamthaushalt	35'140'000.00	37'270'000.00	20'764'120.93
Nettoinvestitionen Steuerfinanzierter Haushalt	27'671'000.00	30'860'000.00	20'802'980.13

5. Detail Erfolgsrechnung

5.1. Erfolgsrechnung Gesamthaushalt - Sachgruppengliederung

Erfolgsrechnung	Budget 2025		Budget 2024		Jahresrechnung 2023	
	in Fr.	%	in Fr.	%	in Fr.	%
Betrieblicher Aufwand	-101'331'400	100.0	-104'550'900	100.0	-96'719'810	100.0
Personalaufwand	-25'276'100	24.9	-25'220'100	24.1	-22'811'131	23.6
Sach- und übriger Betriebsaufwand	-16'610'300	16.4	-16'106'700	15.4	-15'324'024	15.8
Abschreibungen Verwaltungsvermögen	-5'389'700	5.3	-5'314'500	5.1	-6'373'838	6.6
Einlagen in Fonds / Spezialfinanzierungen	-1'250'000	1.2	-1'250'000	1.2	-1'250'410	1.3
Transferaufwand	-47'960'100	47.3	-51'734'000	49.5	-45'741'589	47.3
Durchlaufende Beiträge	0	0.0	0	0.0	0	0.0
Interne Verrechnungen	-4'845'200	4.8	-4'925'600	4.7	-5'218'818	5.4
Betrieblicher Ertrag	94'590'100	100.0	97'949'300	100.0	92'530'171	100.0
Fiskalertrag	43'412'700	45.9	42'757'200	43.7	45'095'479	48.7
Regalien und Konzessionen	1'435'600	1.5	1'215'600	1.2	866'760	0.9
Entgelte	20'088'600	21.2	19'697'800	20.1	16'207'989	17.5
Verschiedene Erträge	285'000	0.3	344'300	0.4	492'568	0.5
Entnahmen aus Fonds / Spezialfinanzierungen	317'700	0.3	313'700	0.3	244'710	0.3
Transferertrag	24'205'300	25.6	28'695'100	29.3	24'403'847	26.4
Durchlaufende Beiträge	0	0.0	0	0.0	0	0.0
Interne Verrechnungen	4'845'200	5.1	4'925'600	5.0	5'218'818	5.6
Ergebnis aus betrieblicher Tätigkeit	-6'741'300		-6'601'600		-4'189'638	
Finanzaufwand	-2'022'900		-1'953'700		-1'294'293	
Finanzertrag	3'816'200		4'483'500		4'897'614	
Ergebnis aus Finanzierung	1'793'300		2'529'800		3'603'321	
Operatives Ergebnis	-4'948'000		-4'071'800		-586'317	
Ausserordentlicher Aufwand	0		0		-385'765	
Ausserordentlicher Ertrag	734'300		734'300		734'322	
Ausserordentliches Ergebnis	734'300		734'300		348'557	
Gesamtergebnis Erfolgsrechnung	-4'213'700		-3'337'500		-237'761	

Kommentar:

Auf der Stufe Gesamthaushalt (inkl. der Ergebnisse der gebühren-/spezialfinanzierten Bereiche "Abwasser", "Kehricht", "Feuerwehr") ist ein Defizit in der Erfolgsrechnung 2025 von rund Fr. – 4.21 Mio. budgetiert. Im Vergleich zum Budget 2024 ist eine Verschlechterung von rund Fr. 0.88 Mio. festzustellen. Die verschiedenen Bereiche tragen dazu folgendermassen bei:

("+" = ergebnisverbessernd; "-" = ergebnisverschlechternd)

- Steuerfinanzierter Haushalt: Fr. - 0.79 Mio.
- SF Abwasser: Fr. - 0.30 Mio.
- SF Kehricht: Fr. - 0.05 Mio.
- SF Feuerwehr: Fr. + 0.26 Mio.
- Total: Fr. - 0.88 Mio.**

5.2. Erfolgsrechnung steuerfinanzierter Allgemeiner Haushalt - Sachgruppengliederung

Erfolgsrechnung	Budget 2025		Budget 2024		Jahresrechnung 2023	
	in Fr.	%	in Fr.	%	in Fr.	%
Betrieblicher Aufwand	-94'332'900	100.0	-97'658'400	100.0	-90'019'629	100.0
Personalaufwand	-23'986'200	25.4	-23'914'800	24.5	-21'692'621	24.1
Sach- und übriger Betriebsaufwand	-15'033'900	15.9	-14'597'200	14.9	-13'643'947	15.2
Abschreibungen Verwaltungsvermögen	-4'793'500	5.1	-4'741'500	4.9	-5'995'944	6.7
Einlagen in Fonds / Spezialfinanzierungen	-20'000	0.0	-20'000	0.0	-21'484	0.0
Transferaufwand	-45'654'100	48.4	-49'459'300	50.6	-43'446'815	48.3
Durchlaufende Beiträge	0	0.0	0	0.0	0	0.0
Interne Verrechnungen	-4'845'200	5.1	-4'925'600	5.0	-5'218'818	5.8
Betrieblicher Ertrag	87'793'300	100.0	91'380'500	100.0	86'092'748	100.0
Fiskalertrag	43'412'700	49.4	42'757'200	46.8	45'095'479	52.4
Regalien und Konzessionen	1'435'600	1.6	1'215'600	1.3	866'760	1.0
Entgelte	13'948'700	15.9	13'777'900	15.1	10'323'153	12.0
Verschiedene Erträge	280'300	0.3	339'600	0.4	491'649	0.6
Entnahmen aus Fonds / Spezialfinanzierungen	17'000	0.0	17'000	0.0	44'654	0.1
Transferertrag	23'853'800	27.2	28'347'600	31.0	24'052'236	27.9
Durchlaufende Beiträge	0	0.0	0	0.0	0	0.0
Interne Verrechnungen	4'845'200	5.5	4'925'600	5.4	5'218'818	6.1
Ergebnis aus betrieblicher Tätigkeit	-6'539'600		-6'277'900		-3'926'880	
Finanzaufwand	-1'928'600		-1'884'700		-1'233'928	
Finanzertrag	3'809'900		4'298'400		4'812'252	
Ergebnis aus Finanzierung	1'881'300		2'413'700		3'578'324	
Operatives Ergebnis	-4'658'300		-3'864'200		-348'557	
Ausserordentlicher Aufwand	0		0		-385'765	
Ausserordentlicher Ertrag	734'300		734'300		734'322	
Ausserordentliches Ergebnis	734'300		734'300		348'557	
Ergebnis steuerfinanzierter Haushalt	-3'924'000		-3'129'900		0	

Kommentar:

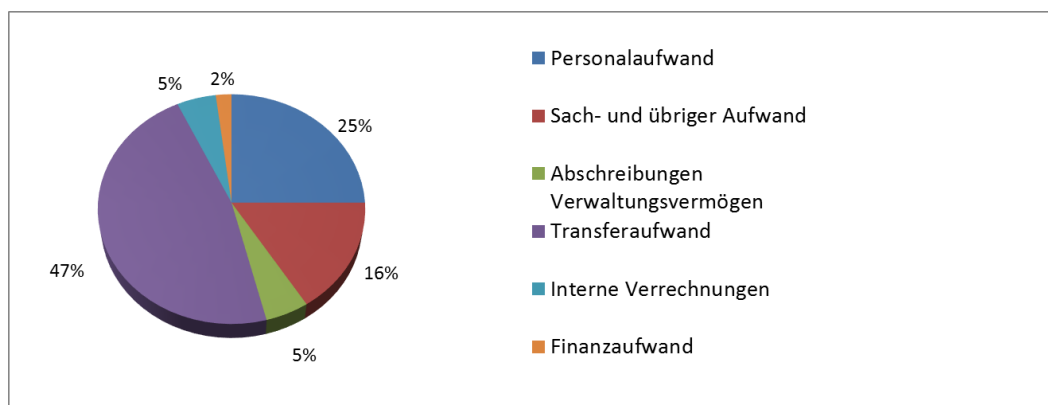
Das budgetierte Defizit der Erfolgsrechnung 2025 des steuerfinanzierten Allgemeinen Haushalts beträgt nominell Fr. – 3.92 Mio., was im Vergleich zum Budget 2024 eine Erhöhung des Jahresdefizits um rund 25.4 % oder Fr. 0.79 Mio. bedeutet.

5.2.1. Betrieblicher Aufwand (steuerfinanzierter Allgemeiner Haushalt)

Erfolgsrechnung	Budget 2025		Budget 2024		Jahresrechnung 2023	
	in Fr.	%	in Fr.	%	in Fr.	%
Betrieblicher Aufwand	-94'332'900	100.0	-97'658'400	100.0	-90'019'629	100.0

Der betriebliche Aufwand sinkt um rund Fr. 3.33 Mio. (- 3.4 %) im Vergleich zum Budget 2024.

Aufteilung Aufwände steuerfinanzierter Haushalt



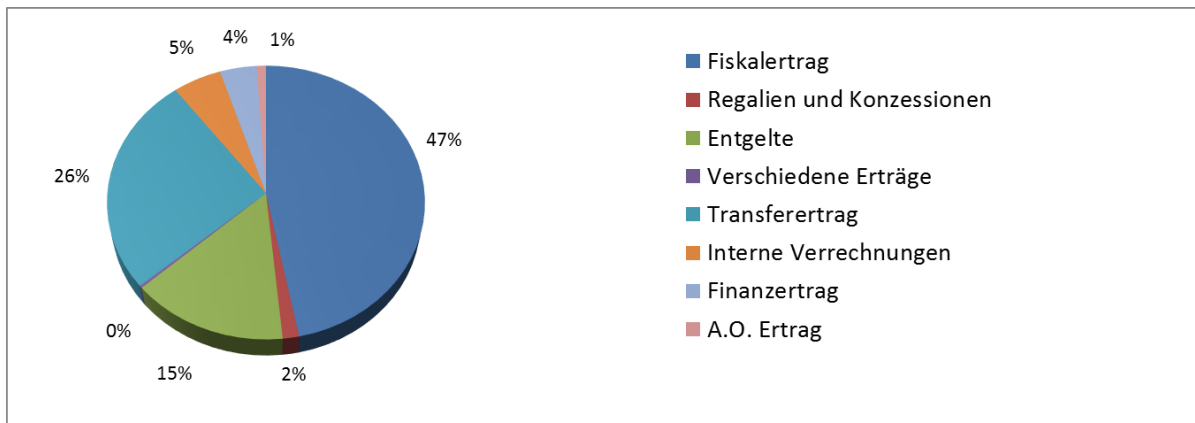
Anteile der Aufwände des steuerfinanzierter Allgemeinen Haushalts (Betriebsaufwände und Finanzaufwand)

5.2.2. Betrieblicher Ertrag (steuerfinanzierter Allgemeiner Haushalt)

Erfolgsrechnung	Budget 2025		Budget 2024		Jahresrechnung 2023	
	in Fr.	%	in Fr.	%	in Fr.	%
Betrieblicher Ertrag	87'793'300	100.0	91'380'500	100.0	86'092'748	100.0

Der betriebliche Ertrag sinkt um rund Fr. 3.59 Mio. (-3.9 %) gegenüber dem Budget 2024.

Aufteilung Erträge steuerfinanzierter Haushalt



Anteile der Erträge des steuerfinanzierten Haushalts (Betriebserträge, Finanzertrag)

5.2.3. Betrieblicher Aufwand (steuerfinanzierter Allgemeiner Aufwand)

5.2.3.1. Erläuterung zur Entwicklung des **Personalaufwands**

Budget 2025	Budget 2024	Jahresrechnung 2023
Fr. 23'986'200	Fr. 23'914'800	Fr. 21'692'621

Der Personalaufwand steigt gegenüber dem Budget 2024 um rund Fr. 0.07 Mio. bzw. 0.3 %.

In der Differenz gegenüber dem Budget 2024 ist unter anderem die Besoldungsreserve von Fr. 0.62 Mio. für die Lohnrunde des Jahres 2025 enthalten. Die Besoldungsreserve ist im Jahr 2025 erneut als ein Betrag budgetiert und wird für eine mögliche, pauschale Lohnerhöhung für alle Mitarbeitende und einen Teil für individuelle, leistungsabhängige Lohnerhöhungen für einzelne Mitarbeitende eingesetzt werden.

Im Budget 2025 ist erstmalig eine Rotationsveränderung in der Höhe von 3.0 % budgetiert. In den Vorjahren wurde immer mit einem Vollbestand beim Personalaufwand budgetiert, dieser wurde jedoch in den letzten Jahren nie ausgeschöpft. Mit der Rotationsveränderung soll dem Rechnung getragen werden.

5.2.3.2. Erläuterung zur Entwicklung des **Sachaufwands und des übrigen Betriebsaufwands** (steuerfinanzierter Haushalt)

Budget 2025	Budget 2024	Jahresrechnung 2023
Fr. 15'033'900	Fr. 14'597'200	Fr. 13'643'947

Der Sach- und übrige Betriebsaufwand steigt gegenüber dem Budget 2024 um rund Fr. 0.44 Mio. bzw. 3.0 %.

Der Zuwachs im Sachaufwand entsteht vor allem aufgrund der wachsenden Ausgaben für die Versorgung der Liegenschaften (Heizmaterialien infolge des starken Gas- und Ölpreisanstiegs), Mehrausgaben beim baulichen Unterhalt und dem Unterhalt von Mobilien (Mehrausgaben für den altersbedingten Ersatz von Geräten und Maschinen). Ergebnisverbessernd ist nur die Senkung des verschiedenen Betriebsaufwands. Die restlichen Sachaufwandbereiche verzeichnen nur geringfügige Veränderungen gegenüber dem Budgetwert 2024.

5.2.3.3. Erläuterungen zu den **Abschreibungen** des **Verwaltungsvermögens** (steuerfinanzierter Haushalt)

Budget 2025	Budget 2024	Jahresrechnung 2023
Fr. 4'793'500	Fr. 4'741'500	Fr. 5'995'944

Die Abschreibungen setzen sich wie folgt zusammen:

■ Lineare Abschreibungen über 16 Jahre (restliches Verwaltungsvermögen nach alter Rechnungslegungsnorm per 31. Dezember 2015):	Fr. 2.15 Mio.
■ Abschreibungen der Neu-Investitionen im abschreibungspflichtigen Verwaltungsvermögen seit 2016 (nach Nutzungsdauer-Kategorien):	Fr. 2.64 Mio.
Total Abschreibungen Verwaltungsvermögen:	Fr. 4.79 Mio.

Die **Abschreibungsaufwendungen** setzen sich weiterhin aus zwei Unterkategorien zusammen. Das vor der Umstellung auf HRM2 bestehende bzw. vorhandene Verwaltungsvermögen wird in einer Übergangszeit von 16 Jahren seit dem Jahr 2016 linear abgeschrieben. Dieser Grundsockel der Abschreibungsaufwendungen bleibt bis einschliesslich zum Jahr 2031 erhalten. Ergänzend dazu führen die neu aktivierten Investitionen seit dem Jahr 2016 zu weiteren Abschreibungsaufwendungen. Die Abschreibung dieses neuen Anlagevermögens erfolgt nach den Vorgaben von HRM2. Gegenüber dem Budget 2024 nehmen die Abschreibungsaufwendungen im steuerfinanzierten Allgemeinen Haushalt im Jahr 2025, unter der Voraussetzung, dass die geplanten Investitionsvorhaben planmässig umgesetzt werden, um rund Fr. 0.05 Mio. (+ 1.1 %) zu. Im Vergleich zur Rechnung 2023 wird dies eine Verminderung um rund Fr. 1.2 Mio. sein. Die Rechnung 2023 war mit der ausserplanmässigen Abschreibung Hochbauten von Fr. 1.3 Mio. belastet.

5.2.3.4. Erläuterungen zu den **Einlagen in Fonds und Spezialfinanzierungen** (steuerfinanzierter Haushalt)

Budget 2025	Budget 2024	Jahresrechnung 2023
Fr. 20'000	Fr. 20'000	Fr. 21'484

Die Einlagen in Spezialfinanzierungen (SF) verbleiben auf dem Niveau des Vorjahrs. Es handelt sich um die folgende Einlage:

■ Einlage in SF Parkplätze/Parkhäuser (Budgetwert geschätzt):	Fr. 0.02 Mio.
---------------------------------------------------------------	---------------

Zu beachten gilt, dass die Einlagen der zweiseitigen SF, die über Gebühren oder Drittmittel finanziert werden (Abwasser, Kehricht, Feuerwehr), in separatem Ausweis gezeigt werden (Ziffer 5.3 ff).

5.2.3.5. Erläuterungen zum **Transferaufwand** (steuerfinanzierter Haushalt)

Budget 2025	Budget 2024	Jahresrechnung 2023
Fr. 45'654'100	Fr. 49'459'300	Fr. 43'446'815

Der Transferaufwand verringert sich um Fr. 3'805'200.00 (– 7.7 %) im Vergleich zum Budget 2024. Im Folgenden sind alle wesentlichen Faktoren, die zu der geringen Veränderung führen, aufgelistet:

("+" = ergebnisverbessernd; "-" = ergebnisverschlechternd)

■ Lastenausgleiche (ÖV, Aufgabenteilung Kt./Gde., Fam.-Zulage, EL, Sozialhilfe):	Fr. - 0.3 Mio.
■ Beiträge an private Haushalte (Sozialhilfe, Alimente, Beiträge Tagesschulen, etc.):	Fr. -3.5 Mio.
Total	Fr. - 3.8 Mio.

Im Bereich des **Transferaufwands** ist erkennbar, dass dieser gesamthaft nahezu stabil bleibt. Ausnahme ist die wirtschaftliche Sozialhilfe und Teile der kantonalen Lastenausgleiche:

Bei den Lehrergehaltkosten nimmt der Aufwand von rund Fr. 5.99 Mio. im Budget 2024 um Fr. 0.99 Mio. auf rund Fr. 5.89 Mio. im Budget 2025 ab. Gegenüber dem Rechnungsjahr 2023 (Fr. 5.7 Mio.) bedeutet dies eine

Zunahme um Fr. 0.17 Mio. Analog der Vorjahre verbleibt eine gewisse Unsicherheit, da in der finalen Abrechnung im Vergleich zur jetzigen Kalkulation unerwartete Abweichungen entstehen können, wie dies in den Vorjahren zum Teil der Fall war.

Bei den Beiträgen an private Haushalte, namentlich die **wirtschaftliche Sozialhilfe**, wird mit einem Minderaufwand gegenüber dem Budget 2024 von Fr. 3.5 Mio. gerechnet (Budget 2025 = Fr. 14.5 Mio.).

Die Budgetwerte des **Finanz- und Lastenausgleichs** (Kontogruppe 3621) als Teil des wenig bis nicht beeinflussbaren Transferaufwands reduzieren sich im Umfang, so dass gegenüber den budgetierten Werten im Jahr 2024 die Lastenausgleichsbeiträge an den Kanton um rund Fr. 0.31 Mio. sinken werden. Die Aufwandminderung entsteht aufgrund tieferer Beiträge bei der Sozialhilfe (Fr. - 0.40 Mio.).

5.2.3.6. Erläuterungen zu den **Internen Verrechnungen** (steuerfinanzierter Haushalt)

Budget 2025	Budget 2024	Jahresrechnung 2023
Fr. 4'845'200	Fr. 4'925'600	Fr. 5'218'818

Es handelt sich um **erfolgsneutrale** Verrechnungen von Aufwänden an andere städtische Dienstleistungstellen. Die Verrechnung erfolgt dort, wo Kosten an Dritte weiterverrechnet werden können resp. wo dies der Kostentransparenz und der Schärfung des Kostenbewusstseins wegen Sinn macht (z.B. bei den Schulen, Schwimmbad, Liegenschaften, Stadttheater).

Folgende Kosten werden in pauschalen regelmässig zu überprüfenden Verwaltungskostenanteilen weiterverrechnet:

- Amtsinterne Kosten (Amts- / Fachbereichsleitung)
- Kosten anderer Ämter, soweit diese wesentlichen Arbeiten für die Verwaltungsstelle leisten
- Informatikkosten

Da keine Kosten- und Leistungsverrechnung (Betriebsbuchhaltung) betrieben wird (z.B. Kostenstellenrechnung im Sinne eines New Public Management [NPM] bzw. integrierten Aufgaben- und Finanzplans [IAFP]), werden die kalkulierten Kosten mittels Befragungen und Schätzungen, sowie hochgerechneter Stundenaufkommen ermittelt. Die Stundensätze enthalten einen zusätzlichen Verwaltungskostenbeitrag, welcher die Kosten des politischen und verwaltungsführenden Betriebs sowie die allgemeinen Infrastrukturkosten abdeckt. Die Informatikkosten werden aufgrund kalkulierter Totalkosten pro Arbeitsstation verrechnet.

5.2.4. Betrieblicher Ertrag (steuerfinanzierter Allgemeiner Haushalt)

5.2.4.1. Erläuterungen zum **Fiskalertrag** (steuerfinanzierter Haushalt)

Budget 2025	Budget 2024	Jahresrechnung 2023
Fr. 43'412'700	Fr. 42'757'200	Fr. 45'095'479

Die prognostizierten Steuererträge beruhen auf der Steueranlage von 1.44 Einheiten. Das Finanzamt berücksichtigt verschiedene Indikatoren zur Berechnung (Wirtschafts-, Beschäftigungs-, Teuerungs- und Bevölkerungsentwicklung, Unternehmensdaten, Kantonsprognosen, Erfahrungswerte). Die Entwicklungswerte und die Herleitung der budgetierten Fiskalerträge entsprechen einer realistischen Einschätzung der Zukunftserwartungen und wurden von der Finanzkommission bestätigt.

Der Fiskalertrag im Jahr 2025 verzeichnet einen Zuwachs um Fr. 0.66 Mio. gegenüber dem Budget 2024. Der Zuwachs setzt sich aus leicht gestiegenen Ertragserwartungen aus den Veranlagungen der steuerpflichtigen Personen zusammen. Gegenüber dem Rechnungsjahr ist eine Senkung des Ertrages von Fr. 1.7 Mio. budgetiert. In der Rechnung 2023 wurde jedoch eine Sonderzahlung einer juristischen Person verbucht.

Bei den **Einkommenssteuern natürliche Personen** wird davon ausgegangen, dass im Vergleich zum Budget 2024 ein Mehrertrag von Fr. 0.34 Mio., +1.3% erzielt wird.

Bei den **Vermögenssteuern natürlicher Personen** wird ein um Fr. 0.07 Mio. tieferer Ertrag von Fr. 3.25 Mio. erwartet.

Bei den **Gewinnsteuern juristische Personen** wird ein um Fr. 0.32 Mio. tieferer Ertrag von Fr. 6.00 Mio. erwartet. Die leichte Kürzung erfolgt aufgrund der Erträge in der Rechnung 2023 unter der Berücksichtigung der Sonderzahlung einer steuerpflichtigen juristischen Person.

Bei den **Liegenschaftssteuern** wird ein um Fr. 0.1 Mio. höherer Ertrag von Fr. 3.8 Mio. und bei den Grundstücksgewinnen ein + von Fr. 0.05 Mio. erwartet.

Übersicht über die wichtigsten Steuern im Einzelnen:

Steuererträge	Budget 2025 1.44	Budget 2024 1.44	Rg 2023 1.38	Veränderung B2025 zu B2024	in %
Einkommenssteuern NP	26'400'000	26'060'000	24'321'174	340'000	1.3%
Vermögenssteuern NP	3'250'000	3'320'000	3'063'969	-70'000	-2.1%
Steuerteilungen NP	200'000	110'000	153'096	90'000	81.8%
Quellensteuern	1'040'000	885'000	1'161'382	155'000	17.5%
Gewinnsteuern JP	6'000'000	6'320'000	8'944'594	-320'000	-5.1%
Steuerteilungen JP	550'000	260'000	532'352	290'000	111.5%
Liegenschaftssteuern	3'800'000	3'700'000	3'816'835	100'000	2.7%
Grundstückgewinnsteuern	850'000	800'000	1'715'625	50'000	6.3%
Sonderveranlagungen	950'000	950'000	903'907	-	0.0%
Erbschafts- und Schenkungssteuern	120'000	120'000	148'767	-	0.0%
Ertragsanteile an der direkten Bundessteuer	380'000	380'000	383'945	-	-
übrige Steuern	161'500	141'000	241'739	20'500	14.5%
Total Steuern	43'701'500	43'046'000	45'387'384	655'500	1.5%

5.2.4.2. Erläuterungen zu den **Regalien und Konzessionen** (steuerfinanzierter Haushalt)

Budget 2025	Budget 2024	Jahresrechnung 2023
Fr. 1'435'600	Fr. 1'215'600	Fr. 866'760

Bei den Regalien und Konzession (Kontengruppe 41) wird im Jahr 2025 mit der vollzogenen Einführung der Konzessionsabgabe auf Gas und der angepassten Konzessionsabgabe im Bereich der Stromversorgung gerechnet und damit höhere Ertragserwartungen im Vergleich zum Budget 2024 von Fr. 0.22 Mio.

5.2.4.3. Erläuterungen zu den **Entgelten** (steuerfinanzierter Haushalt)

Budget 2025	Budget 2024	Jahresrechnung 2023
Fr. 13'948'700	Fr. 13'777'900	Fr. 10'323'153

Die Entgelte nehmen um Fr. 0.17 Mio. (+ 1.2 %) gegenüber dem Budgetwert 2024 zu. Im Bereich der Entgelte ist erkennbar, dass diese gesamthaft nahezu stabil bleiben.

Für den Zuwachs sind im Wesentlichen die folgenden Bereiche verantwortlich:

("+" = ergebnisverbessernd; "-" = ergebnisverschlechternd)

- Mehrertrag Dienstleistungsgebühren: Fr. + 0.1 Mio.
- Rückgang Schulgelderträge von anderen Gemeinden für auswärtige Kinder: Fr. - 0.1 Mio.
- Mehrertrag Parkgebühren: Fr. + 0.2 Mio.

5.2.4.4. Erläuterungen zu den **Verschiedenen Erträgen** (steuerfinanzierter Haushalt)

Budget 2025	Budget 2024	Jahresrechnung 2023
Fr. 280'300	Fr. 339'600	Fr. 491'649

Die verschiedenen Erträge nehmen in der Erwartung gegenüber dem Budget 2024 um Fr. 0.06 Mio. ab. Es sind keine besonderen Veränderungen zu erwarten.

5.2.4.5. Erläuterungen zu den **Entnahmen aus Fonds und Spezialfinanzierungen**

Budget 2025	Budget 2024	Jahresrechnung 2023
Fr. 17'000	Fr. 17'000	Fr. 44'654

Im Vergleich zum Budget 2024 bleibt der Erwartungswert identisch. Es handelt sich bei dem Betrag analog zum Budget 2024 um die Entnahme aus der Spezialfinanzierung Wald / Waldwege in Höhe von Fr. 7'000.00 und um die Entnahme aus der Spezialfinanzierung Kultur Fr. 10'000.00.

Mit der Rechnung 2023 lag der Wert höher, da einerseits Entnahmen aus der Spezialfinanzierung Mehrwertabgabe und aus der Spezialfinanzierung Parkplätze / Parkhäuser stattfanden.

Es ist zu beachten, dass die "Gewinne / Verluste" der zweiseitigen Spezialfinanzierungen (Abwasser, Kehricht, Feuerwehr) seit dem Budgetjahr 2016 gemäss HRM2 über spezielle Ergebnisverbuchungskonten verbucht werden.

5.2.4.6. Erläuterungen zum **Transferertrag**

Budget 2025	Budget 2024	Jahresrechnung 2023
Fr. 23'853'800	Fr. 28'347'600	Fr. 24'052'236

Der budgetierte Ertrag von rund Fr. 23.85 Mio. weist gegenüber dem Budget 2024 eine Abnahme von rund Fr. 4.49 Mio. oder - 15.9 % aus. Gegenüber der Rechnung 2023 resultiert ein Minus von Fr. 0.2 Mio.

Die Abnahme resultiert aus unterschiedlichen Entwicklungen. Im Folgenden die wichtigsten Aspekte:

("+" = ergebnisverbessernd; "-" = ergebnisverschlechternd)

- Zunahme der Vergütung des Lastenausgleichs Kindes- und Erwachsenenschutz: Fr. + 0.20 Mio.
- Rückgang der Vergütung des Lastenausgleichs Sozialhilfe: Fr. - 3.91 Mio.
- Zunahme Finanzausgleich "Disparitätenabbau": Fr. - 0.77 Mio.

Der Rückgang bei der Vergütung des Lastenausgleichs Sozialhilfe stehen im Einklang mit den Veränderungen im Bereich des Transferaufwands (Bruttokosten Sozialhilfe, vgl. Ziffer 5.2.3.5).

5.2.4.7. Erläuterungen zu den **Internen Verrechnungen**

Budget 2025	Budget 2024	Jahresrechnung 2023
Fr. 4'845'200	Fr. 4'925'600	Fr. 5'218'818

Es handelt sich um Erträge aus Verrechnungen an andere städtische Kostenstellen. Sie sind erfolgsneutral, da ein gleichlautender Aufwand anfällt (vgl. Erläuterungen unter Ziffer. 5.2.3.6).

5.2.5. *Finanzergebnis*

in Fr.	Budget 2025	Budget 2024	Rechnung 2023
Finanzaufwand	- 1'928'600	- 1'884'700	- 1'233'928
Finanzertrag	+ 3'809'900	+ 4'298'400	+ 4'812'252
Ergebnis aus Finanzierung	1'881'300	2'413'700	3'578'324

Das Ergebnis aus Finanzierung sieht einen Netto-Ertrag von rund Fr. 1.88 Mio. vor. Das Finanzierungsergebnis ist von höheren Aufwendungen für Fremdkapitalzinsen und sinkenden Erträgen aus den Kapitalanlagen infolge der Liquiditätsbeschaffung für die zunehmende Investitionstätigkeit geprägt. In Summe trägt diese Konstellation zu einer Ergebnisverschlechterung von Fr. 0.53 Mio. im Vergleich zum Budget 2024 bei.

5.2.6. Ausserordentliche Positionen (Aufwendungen / Erträge)

in Fr.	Budget 2025	Budget 2024	Rechnung 2023
Ausserordentlicher Aufwand	0	0	- 385'765
Ausserordentlicher Ertrag	734'300	734'300	734'322
Ausserordentliches Ergebnis	734'300	734'300	348'557

Im Budget 2025 wird analog dem Budget 2024 und der Rechnung 2023 der Ertrag aus der Auflösung der Neubewertungsreserve, die im Rahmen der Umstellung der Rechnungslegung von HRM1 auf HRM2 gebildet wurde, eingestellt.

In der Rechnung 2023 wurde noch die Einlage in die politische Reserve (Ausgleich Rechnung, schwarze Null) von Fr. 0.386 Mio. verbucht.

Hintergrund:

Gemäss den Vorgaben im Gemeindegesetz bzw. in der Gemeindeverordnung wurde auf der Basis der Berechnungsgrundlagen ein Teilbetrag der vorhandenen Neubewertungsreserve per 1. Januar 2021 verpflichtend in die Schwankungsreserve eingelegt. (Der einzulegende Betrag errechnete sich aus der Summe von 5 % des Werts der Sachanlagen des Finanzvermögens und 10 % des Werts der Finanzanlagen des Finanzvermögens.) Die Verbuchung der Einlage in die Schwankungsreserve erfolgte über die Erfolgsrechnung als ausserordentlicher Aufwand.

Der verbleibende Restbetrag der Neubewertungsreserve wird nun seit dem Jahr 2021 über fünf Jahre der Erfolgsrechnung ergebnisverbessernd jeweils per 31. Dezember zugeführt.

Die ergebnisverbessernde Wirkung wird ab dem Jahr 2026 wegfallen und im Finanzhaushalt eine zu schliessende Lücke hinterlassen.

5.3. Erfolgsrechnung Spezialfinanzierung Abwasserentsorgung - Sachgruppengliederung

Erfolgsrechnung	Budget 2025		Budget 2024		Jahresrechnung 2023	
	in Fr.	%	in Fr.	%	in Fr.	%
Betrieblicher Aufwand	-3'799'900	100.0	-3'688'900	100.0	-3'659'705	100.0
Personalaufwand	-1'400	0.0	-1'400	0.0	-490	0.0
Sach- und übriger Betriebsaufwand	-298'600	7.9	-275'800	7.5	-288'394	7.9
Abschreibungen Verwaltungsvermögen	-157'600	4.1	-131'700	3.6	-67'052	1.8
Einlagen in Fonds / Spezialfinanzierungen	-1'230'000	32.4	-1'230'000	33.3	-1'228'926	33.6
Transferaufwand	-2'112'300	55.6	-2'050'000	55.6	-2'074'843	56.7
Interne Verrechnungen	0	0.0	0	0.0	0	0.0
Betrieblicher Ertrag	3'972'700	100.0	3'968'700	100.0	4'159'167	100.0
Fiskalertrag	0	0.0	0	0.0	0	0.0
Regalien und Konzessionen	0	0.0	0	0.0	0	0.0
Entgelte	3'672'000	92.4	3'672'000	92.5	3'959'111	95.2
Verschiedene Erträge	0	0.0	0	0.0	0	0.0
Entnahmen aus Fonds / Spezialfinanzierungen	300'700	7.6	296'700	7.5	200'056	4.8
Transferertrag	0	0.0	0	0.0	0	0.0
Interne Verrechnungen	0	0.0	0	0.0	0	0.0
Ergebnis aus betrieblicher Tätigkeit	172'800		279'800		499'462	
Finanzaufwand	-10'800		0		0	
Finanzertrag	0		178'800		78'123	
Ergebnis aus Finanzierung	-10'800		178'800		78'123	
Operatives Ergebnis	162'000		458'600		577'585	
Ausserordentlicher Aufwand	0		0		0	
Ausserordentlicher Ertrag	0		0		0	
Ausserordentliches Ergebnis	0		0		0	
Ergebnis Bereich Abwasserentsorgung	162'000		458'600		577'585	

Kommentar:

Im Budget 2025 wird weiterhin mit den aktuell gültigen Gebühren gerechnet. Ein Antrag auf Gebührensenkung ist vom Stadtbauamt ausgearbeitet worden und auf dem behördlichen Weg. Die Anpassung ist zum aktuellen Zeitpunkt noch nicht beschlossen.

Das budgetierte Ergebnis der Spezialfinanzierung Abwasser weist im Vergleich zum Budget 2024 ein um Fr. 0.3 Mio. schwächeres Ergebnis aus. Der Ertragsüberschuss reduziert sich auch im Vergleich zum Rechnungsjahr 2023 um rund Fr. 0.4 Mio. Massgebend sind im Vergleich zum Budget 2024 die folgenden, hervorzuhebenden Aspekte.

Der betriebliche Aufwand nimmt um Fr. 0.11 Mio. zu. Der budgetierte betriebliche Ertrag bleibt konstant. Das Ergebnis aus der betrieblichen Tätigkeit verschlechtert sich um Fr. 0.11 Mio.

Die grösste Veränderung erfolgt aus dem Ergebnis der Finanzierung (- Fr. 0.19 Mio.). Wegen höheren Zinsen auf dem Verwaltungsvermögen resultiert Netto ein Zinsaufwand.

Per 31. Dezember 2023 betragen die Reserven der Spezialfinanzierung Abwasser (Rechnungsausgleich) Fr. 13.66 Mio., so dass sie mit den budgetierten Ergebnissen aus den Jahren 2024 und 2025 weiter ansteigen werden. Die Frage zur idealen Höhe der Reserveposition ist grundsätzlich separat zu diskutieren. Aufgrund der aktuell geplanten Anpassung der Gebühren werden die Reservehöhen gezielt hinterfragt und es werden im Bedarfsfall die notwendigen Anpassungen vorgenommen.

Die im Budget 2025 analog der Vorjahre vorzunehmende Einlage in die Spezialfinanzierung Wiederbeschaffungswert (Fr. 0.93 Mio.) wird in der Bilanz separat ausgewiesen. Per 31. Dezember 2023 belief sich die Bilanzposition "Spezialfinanzierung Wiederbeschaffungswert (= Werterhalt) Abwasser" auf Fr. 14.53 Mio. und wird mit den Jahren 2024 und 2025 kontinuierlich zunehmen.

5.4. Erfolgsrechnung Spezialfinanzierung Kehrrechtbeseitigung - Sachgruppengliederung

Erfolgsrechnung	Budget 2025		Budget 2024		Jahresrechnung 2023	
	in Fr.	%	in Fr.	%	in Fr.	%
Betrieblicher Aufwand	-1'701'100	100.0	-1'646'100	100.0	-1'678'736	100.0
Personalaufwand	-517'000	30.4	-514'500	31.3	-487'970	29.1
Sach- und übriger Betriebsaufwand	-979'500	57.6	-899'300	54.6	-1'025'847	61.1
Abschreibungen Verwaltungsvermögen	-62'600	3.7	-90'300	5.5	-28'139	1.7
Einlagen in Fonds / Spezialfinanzierungen	0	0.0	0	0.0	0	0.0
Transferaufwand	-142'000	8.3	-142'000	8.6	-136'781	8.1
Interne Verrechnungen	0	0.0	0	0.0	0	0.0
Betrieblicher Ertrag	1'537'600	100.0	1'533'600	100.0	1'217'967	100.0
Fiskalertrag	0	0.0	0	0.0	0	0.0
Regalien und Konzessionen	0	0.0	0	0.0	0	0.0
Entgelte	1'524'900	99.2	1'524'900	99.4	1'209'346	99.3
Verschiedene Erträge	2'700	0.2	2'700	0.2	919	0.1
Entnahmen aus Fonds / Spezialfinanzierungen	0	0.0	0	0.0	0	0.0
Transferertrag	10'000	0.7	6'000	0.4	7'701	0.6
Interne Verrechnungen	0	0.0	0	0.0	0	0.0
Ergebnis aus betrieblicher Tätigkeit	-163'500		-112'500		-460'770	
Finanzaufwand	-10'000		-12'200		-12'004	
Finanzertrag	0		0		0	
Ergebnis aus Finanzierung	-10'000		-12'200		-12'004	
Operatives Ergebnis	-173'500		-124'700		-472'773	
Ausserordentlicher Aufwand	0		0		0	
Ausserordentlicher Ertrag	0		0		0	
Ausserordentliches Ergebnis	0		0		0	
Ergebnis Bereich Kehrrechtbeseitigung	-173'500		-124'700		-472'773	

Kommentar:

Im Budget 2025 wird weiterhin mit den aktuell gültigen Gebühren gerechnet. Ein Antrag auf Gebührenerhöhung ist vom Stadtbauamt ausgearbeitet worden und auf dem behördlichen Weg. Die Anpassung ist zum aktuellen Zeitpunkt noch nicht beschlossen.

Die Spezialfinanzierung Kehrrecht wird mit dem Budget 2025 das zu erwartende Defizit im Vergleich zum Budget 2024 nochmals ausdehnen (+ Fr. 0.05 Mio.).

Hauptverantwortlich für die nochmalige Defizitenausweitung ist im Vergleich zum Budget 2024 der Sach- und Betriebsaufwand (+ Fr. 0.08 Mio.).

Die sonstigen Budgetpositionen zeigen nur geringfügige Veränderungen.

Das generelle Defizit bei der Spezialfinanzierung war gewollt, um den hohen Kapitalbestand der Spezialfinanzierung zu senken. Mit dem Budget 2025 wird die im Jahr 2019 vom Gemeinderat vorgenommene Senkung der Kehrrechtgebühren weiter fortgeführt. Eine Anpassung der Gebührenhöhe muss zeitgerecht erfolgen, so dass die Spezialfinanzierung "Kehrrechtbeseitigung" wieder aufwanddeckend betrieben werden kann.

Weitere Bemerkungen:

Per 31. Dezember 2023 betrug die Reserven der Spezialfinanzierung Kehrrechtbeseitigung Fr. 0.03 Mio. (Mit den budgetierten Ergebnissen aus den Jahren 2024 und 2025 wird ein weiterer Rückgang stattfinden). Spätestens im Jahr 2024 wird die Spezialfinanzierung negativ sein und bei gleichbleibenden Aufwand- und Ertragspositionen eine Anpassung der Gebührenhöhe notwendig sein. Die Frage zur idealen Höhe der Reserverposition ist separat zu diskutieren.

5.5. Erfolgsrechnung Spezialfinanzierung Feuerwehr - Sachgruppengliederung

Erfolgsrechnung	Budget 2025		Budget 2024		Jahresrechnung 2023	
	in Fr.	%	in Fr.	%	in Fr.	%
Betrieblicher Aufwand	-1'497'500	100.0	-1'557'500	100.0	-1'361'740	100.0
Personalaufwand	-771'500	51.5	-789'400	50.7	-630'051	46.3
Sach- und übriger Betriebsaufwand	-298'300	19.9	-334'400	21.5	-365'836	26.9
Abschreibungen Verwaltungsvermögen	-376'000	25.1	-351'000	22.5	-282'703	20.8
Einlagen in Fonds / Spezialfinanzierungen	0	0.0	0	0.0	0	0.0
Transferaufwand	-51'700	3.5	-82'700	5.3	-83'149	6.1
Interne Verrechnungen	0	0.0	0	0.0	0	0.0
Betrieblicher Ertrag	1'286'500	100.0	1'066'500	100.0	1'060'289	100.0
Fiskalertrag	0	0.0	0	0.0	0	0.0
Regalien und Konzessionen	0	0.0	0	0.0	0	0.0
Entgelte	943'000	73.3	723'000	67.8	716'379	67.6
Verschiedene Erträge	2'000	0.2	2'000	0.2	-	0.0
Entnahmen aus Fonds / Spezialfinanzierungen	0	0.0	0	0.0	0	0.0
Transferertrag	341'500	26.5	341'500	32.0	343'910	32.4
Interne Verrechnungen	0	0.0	0	0.0	0	0.0
Ergebnis aus betrieblicher Tätigkeit	-211'000		-491'000		-301'451	
Finanzaufwand	-73'500		-56'800		-48'361	
Finanzertrag	6'300		6'300		7'240	
Ergebnis aus Finanzierung	-67'200		-50'500		-41'122	
Operatives Ergebnis	-278'200		-541'500		-342'573	
Ausserordentlicher Aufwand	0		0		0	
Ausserordentlicher Ertrag	0		0		0	
Ausserordentliches Ergebnis	0		0		0	
Ergebnis Bereich Feuerwehr	-278'200		-541'500		-342'573	

Kommentar:

Im Budget 2025 wird weiterhin mit den aktuell gültigen Gebühren gerechnet. Ein Antrag auf Gebührenerhöhung ist vom Amt für öffentliche Sicherheit ausgearbeitet worden und auf dem behördlichen Weg. Die Anpassung ist zum aktuellen Zeitpunkt noch nicht beschlossen.

Der Aufwandüberschuss im Ergebnis der Spezialfinanzierung Feuerwehr vermindert sich im Jahr 2025 im Vergleich zum Budget 2024. Die Rechnungsverbesserung von Fr. 0.26 Mio. resultiert hauptsächlich aus der Aufwandverminderung beim gesamten betrieblichen Aufwand (Fr. -0.06 Mio.) und der Mehreinnahmen bei den Entgelten (+ Fr. 0.2 Mio.). Die restlichen Positionen des Budgets 2025 bewegen sich in etwa auf dem Niveau des Budgets 2024.

Weitere Bemerkungen:

Per 31. Dezember 2023 betrug die Reserven der Spezialfinanzierung Feuerwehr Fr. 1.58 Mio. Mit den budgetierten Ergebnissen aus den Jahren 2024 und 2025 wird die Reserveposition bewusst reduziert. Die Frage zur idealen Höhe der Reserveposition ist zu gegebenem Zeitpunkt separat zu diskutieren. Mit den zu erwartenden Budgetdefiziten ist ebenfalls zu gegebenem Zeitpunkt über die Höhe der Gebühren (Wehrdienstersatzabgabe) oder eventuelle Ausgabenanpassungen zu diskutieren

5.6. Überblick über das Budget 2025 nach institutioneller Gliederung (Gesamthaushalt)

Die städtische Rechnung wird in erster Linie nach der institutionellen Gliederung geführt. Mit der nachfolgenden Übersicht, gegliedert nach Ämtern, wird die organisatorische Budgetsicht näher erläutert. (Ertragszunahme / Aufwandminderung = "+"; Ertragsminderung/Aufwandzunahme = "-").

Behörden und Führungsunterstützung	Budget 2025	Budget 2024	Verbesserung (+) / Verschlechterung (-)
Nettoaufwand	Fr. -6'378'200	Fr. -6'552'600	Fr. 174'400

Folgende wesentliche Ursachen führen zur Veränderung des Nettoaufwands um Fr. + 0.17 Mio.:

- Minderaufwand Abstimmungen und Wahlen: Fr. - 0.67 Mio.
- Minderaufwand Stadtkanzlei: Fr. - 0.13 Mio.
- Netto Minderaufwand Personaldienste: Fr. - 0.08 Mio.
- Zunahme Aufwand Gemeinderat: Fr. + 0.05 Mio.

Zentrale Dienste	Budget 2025	Budget 2024	Verbesserung (+) / Verschlechterung (-)
Nettoaufwand	Fr. -2'825'800	Fr. -2'815'700	Fr. -10'100

Folgende wesentlichen Ursachen führen zur Veränderung des Nettoaufwands um Fr. – 0.01 Mio.:

- Abnahme Zentrale Dienste (ohne Informatik): Fr. + 0.08 Mio.
- Netto-Mehraufwand Zentrale Dienste Informatik: Fr. - 0.10 Mio.

Finanzwesen	Budget 2025	Budget 2024	Verbesserung (+) / Verschlechterung (-)
Nettoertrag	Fr. 36'892'200	Fr. 37'437'900	Fr. -545'700

Folgende wesentlichen Ursachen führen zur Veränderung des Nettoertrags um Fr. – 0.55 Mio.:

- Netto-Mehraufwand VZ Hausdienst: Fr. - 0.09 Mio.
- Netto-Minderertrag IBL AG (spätere Erhöhung/Einführung Konzessionsgebühr): Fr. - 0.28 Mio.
- Zunahme ordentliche Steuern: Fr. + 0.53 Mio.
- Zunahme übrige Steuern: Fr. + 0.15 Mio.
- Netto-Minderertrag kantonaler Finanzausgleich: Fr. - 0.76 Mio.

Bauwesen	Budget 2025	Budget 2024	Verbesserung (+) / Verschlechterung (-)
Nettoaufwand	Fr. -4'971'200	Fr. -4'761'400	Fr. -209'800

Folgende wesentliche Ursachen führen zur Veränderung des Nettoaufwands um Fr. – 0.21 Mio.:

- Netto-Mehraufwand Stadtentwicklung: Fr. - 0.18 Mio.
- Netto-Mehraufwand Bauinspektorat: Fr. - 0.11 Mio.

Polizei, Militär, Feuerwehr, Einwohnerdienste	Budget 2025	Budget 2024	Verbesserung (+) / Verschlechterung (-)
Nettoertrag / Nettoaufwand	Fr. 465'100	Fr. 196'100	Fr. 269'000

Folgende wesentliche Ursachen führen zur Veränderung des Nettoaufwands um Fr. + 0.27 Mio.:

- Netto-Mehrertrag Polizeiinspektorat: Fr. + 0.29 Mio.

Sozialwesen	Budget 2025	Budget 2024	Verbesserung (+) / Verschlechterung (-)
Nettoaufwand	Fr. -6'184'200	Fr. -6'140'900	Fr. -43'300

Folgende wesentliche Ursachen führen zur Veränderung des Nettoaufwands um Fr. - 0.04 Mio.:

- Netto-Minderaufwand Wirtschaftliche Sozialhilfe: Fr. - 3.50 Mio.
- Netto-Minderertrag Lastenausgleich Sozialhilfe: Fr. + 3.31 Mio.

Bildung, Kultur und Sport	Budget 2025	Budget 2024	Verbesserung (+) / Verschlechterung (-)
Nettoaufwand	Fr. -20'921'900	Fr. -20'493'300	Fr. -428'600

Folgende wesentliche Ursachen führen zur Veränderung des Nettoaufwands um Fr. – 0.43 Mio.:

- Netto-Mehraufwand für Bildung, Kinder und Jugend: Fr. - 0.05 Mio.
- Netto-Mehraufwand Stadttheater: Fr. - 0.97 Mio.
- Netto-Mehraufwand Zentrale Aufgaben Volksschule: Fr. - 0.10 Mio.
- Netto-Minderaufwand Schulzentren 1 bis 4 mit Obersteckholz: Fr. + 0.03 Mio.
- Netto-Mehraufwand Kindergarten: Fr. - 0.08 Mio.

5.7. Nettobelastungen aus kantonalen Finanz- und Lastenausgleichssystemen

Im Kanton Bern wird ein Teil der unterschiedlichen Belastungen / Aufwendungen der Gemeinden in Form des sogenannten Finanz- und Lastenausgleichsystems korrigiert. Der Sinn und Zweck des Systems ist, Ungleichheiten der Gemeinden weitestgehend zu egalisieren, um eine vergleichbare Wettbewerbsbasis der Gemeinden zu schaffen.

Bezeichnung (in TFr.)	Budget 2025	Budget 2024	Rech- nung 2023	Bemerkung
Öffentlicher Verkehr	2'485	2'412	2'191	Im Jahr 2025 wird gemäss den vorliegenden kantonalen Prognose- und Berechnungsdaten mit einer geringfügigen Erhöhung des anteiligen Beitrags der Stadt Langenthal gerechnet. Es wird dennoch mit einem höheren Aufwand als im Jahr 2023 kalkuliert. Spezifische Sonderfaktoren sind keine bekannt.
Disparitätenabbau	-2'400	-3'171	-2'998	Im Jahr 2025 wird gemäss den vorliegenden kantonalen Prognose- und Berechnungsdaten mit einer Verminderung des anteiligen Beitrags an die Stadt Langenthal gerechnet. Auch gegenüber der Rechnung 2023 wird mit einem tieferen Ertrag gerechnet. Grund dafür ist das sehr gute Steuerjahr 2023 (ausserordentliche Steuereinnahmen).
Neue Aufgabenteilung Gemeinde / Kanton	2'857	2'864	2'874	Der Aufwand dieses vertikalen Lastenausgleichs ändert sich jeweils nur sehr marginal.
Familienzulage	79	78	63	Es wird keine finanziell spürbare Veränderung erwartet.
Ergänzungsleistungen	3'548	3'521	3'553	Die Ausgaben bei den Ergänzungsleistungen nehmen im Jahr 2025 gegenüber dem geringfügig zu. Es wird keine finanziell spürbare Veränderung erwartet.
Interventionskosten	79	79	78	Die Gemeinden und der Kanton beteiligen sich je zur Hälfte an den polizeilichen Sicherheitskosten für Interventionen.
Soziodemografischer Zuschuss	-360	-360	-374	Im Rahmen der Vorjahre.
Lastenausgleich Sozialhilfe	8'442	8'842	8'068	Die Prognose zeigt einen Rückgang der Ausgaben gegenüber dem Budget 2024. Gegenüber dem Rechnungsjahr wird mit einem Ausgabenanstieg gerechnet.
Lehrerbesoldungen (netto) inkl. Beiträge der Aussengemeinden	5'992	6'012	5'821	Für das Budgetjahr 2024 sind die Berechnungen plausibilisiert und aktualisiert worden, so dass aufgrund der vorliegenden Berechnungsgrundlagen ein höheres Niveau erwartet wird. In der effektiven Abrechnung können jedoch Abweichungen entstehen. Es ist zudem der Wegfall von Schülern/innen aus Aussengemeinden im Sinne von Mindererträgen berücksichtigt. (Wert ist exkl. Infrastrukturaufwendungen)
Total	20'722	20'277	19'276	

Das Budget 2025 weist gegenüber dem Budget 2024 eine Erhöhung um rund Fr. + 0.45 Mio. aus.

Der Anstieg ist analog der vergangenen Jahre nicht auf einen Faktor zurückzuführen. Es ist erneut eine Kombination aus Veränderungen bei allen lastenausgleichsberechtigten Ausgaben. Hervorzuheben ist jedoch die Verschlechterung im Bereich des Disparitätenabbau. Aufgrund der hohen Steuereinnahmen im Jahr 2023 profitiert die Stadt Langenthal in den nächsten drei Jahren nicht im Vergleich zu anderen Gemeinden. Vertiefte Details sind den Lastenausgleichsberechnungen des Kantons zu entnehmen.

Grundsätzlich muss im Hinblick auf den Lastenausgleich festgehalten werden, dass als Folge der sich permanent ändernden Berechnungsgrundlagen und den variabel in den jeweiligen Gemeinden sich verändernden Faktoren, langfristige Aussagen zur Aufwandentwicklung grundsätzlich nicht möglich sind. Zukünftige Entwicklungen sind nicht vollumfänglich vorhersehbar.

6. Investitionsrechnung

Investitionsplanwerte		Budget 2025		Budget 2024		Rechnung 2023	
Investitionsrechnung		in TFr.	%	in TFr.	%	in TFr.	%
Ausgaben	Bruttoinvestitionen	35'140	100%	37'931	100%	21'991	100%
Einnahmen	Subventionen, Beiträge	1'149	3.3%	661	1.7%	1'227	5.6%
Nettoinvestitionen		33'991	96.7%	37'270	98.3%	20'764	94.4%
Davon steuerfinanzierte Nettoinvestitionen		27'671	78.7%	30'860	81.4%	20'803	94.6%

Die im Investitionsplan 2025 – 2029 vorgesehenen Netto-Investitionen des Gesamthauhalts nehmen im Jahr 2025 im Vergleich zum Budgetwert 2025 aus dem Investitionsplan 2024 – 2028 um rund Fr. 3.28 Mio. ab. Die Verminderung findet nahezu ausschliesslich im Bereich des steuerfinanzierten Allgemeinen Haushalts statt. Dort sinken die Ausgaben vom Jahr 2024 auf das Jahr 2025 um Fr. 3.19 Mio.

Im Vergleich mit dem Investitionsplan 2024 - 2028 zeigt sich, dass der Unterschied hauptsächlich im Hochbau, Senkung des Investitionsbetrages um 1.5 Mio. von Fr. 7.6 Mio. auf 6.1 Mio., geplant ist. Im Weiteren ist im Budget 2025 eine Desinvestition von Fr. 1.8 Mio. vorgesehen.

Details zum Investitionsplan sind im "Finanzplan 2025 – 2029" mit dessen Anhang 2 "Investitionsplan 2025 – 2029/2034" zu entnehmen.

7. Eigenkapital

Per 31.12.2023 betrug der Bilanzüberschuss rund Fr. 71.22 Mio.

- Die für die Aussagekraft des steuerfinanzierten Allgemeinen Haushalts relevanteste Eigenkapitalkategorie ist der "Bilanzüberschuss".

Der Bestand per Ende des Jahres 2025 wird mit rund Fr. 64.16 Mio. budgetiert. Er liegt damit über den bisherigen Erwartungen des Finanzplans 2024 – 2028 (Planwert 2025: Fr. 56.3 Mio.). Der verminderte Abbau ist das Ergebnis aus dem guten Jahresabschluss 2023 (Fr. 0.00) und den tieferbudgetierten Defiziten von Budget 2024 Fr. 3.13 Mio. und Budget 2025 Fr. 3.92 gegenüber den Planwerten 2024 von Fr. 3.34 Mio. und Plan 2025 von Fr. 5.94 Mio.

Die Entwicklung des Bilanzüberschusses ist somit das Ergebnis aus den Entwicklungen in der Erfolgsrechnung des steuerfinanzierten Allgemeinen Haushalts. Aufgrund der zukünftig anstehenden Investitionsprojekte (v.a. Projekt "ESP Bahnhof – öffentlicher Raum") und den daraus resultierenden (steigenden) Abschreibungsaufwendungen wird sich der Rückgang der Bilanzposition "Bilanzüberschuss" weiter fortsetzen. Dies ist politisch gewollt.

Massnahmen zur Stabilisierung des Bilanzüberschusses wurden vom Gemeinderat im Januar 2021 beschlossen, indem einerseits Zielgrössen für die Ergebnisse definiert wurden und andererseits die vom Stadtrat erheblich erklärten Motionen in der Budgetierung und Planung berücksichtigt wurden und werden. Gleichzeitig wurden Massnahmen zur Aufwandsenkung und Ertragssteigerung eingeleitet. Der Abbau des Bilanzüberschusses wird damit koordiniert vorgenommen werden und es wird das klare Ziel verfolgt, die Defizitlücke mittelfristig zu schliessen.

- Die im Eigenkapital gezeigten Spezialfinanzierungen lassen eine Beurteilung über den Stand der jeweiligen Spezialfinanzierung zu (insbesondere die zweiseitigen Spezialfinanzierungen "Abwasserentsorgung", "Kehrichtbeseitigung" und "Feuerwehr"). Die derzeitigen Bestände in den Bereichen Abwasser und Feuerwehr sind ausreichend, im Bereich Kehrichtbeseitigung zu tief.
- Im Bereich Vorfinanzierungen Abwasser ("Wiederbeschaffungswert Abwasser") werden die Anschlussgebühren mit HRM2 - erfolgsneutral - in die Vorfinanzierungsreserve verbucht.

- Auf der Stufe des Gesamthaushalts (inkl. Spezialfinanzierungen) liegt das budgetierte Ergebnis der Erfolgsrechnung 2024 bei rund Fr. – 4.02 Mio., so dass auf der Stufe Gesamteigenkapital ein Wert von Fr. 104.18 Mio. per Ende des Jahres 2025 erwartet wird.
- Die Neubewertungsreserve lag per Ende des Jahres 2023 bei Fr. 1.47 Mio., nachdem einerseits ein gemäss den Vorgaben des Kantons berechneten Anteils in die Schwankungsreserve (Fr. 5.26 Mio.) eingelegt wurde und andererseits der verbleibende Restbetrag (Fr. 3.67 Mio.) anteilig über fünf Jahre zur Gunsten der Erfolgsrechnung des Allgemeinen Haushalts ergebniswirksam aufgelöst wurde bzw. wird. Die Ergebnisse der Jahre 2021 bis 2025 werden dadurch jeweils um rund Fr. 0.73 Mio. verbessert.

Etwaige Veräusserungen von Liegenschaften und die damit verbundene Entnahme des anteiligen Werts aus der Neubewertungsreserve sind für das Jahr 2025 nicht budgetiert. Allfällige Entnahmen erfolgen situationsbedingt.

Der Wert der Neubewertungsreserve ist ursprünglich rein durch die buchmässige Aufwertung (Umstellung auf HRM2) entstanden und durch keinen Geldfluss hinterlegt. Es handelt sich daher um eine "künstliche" Verbesserung der jeweiligen Jahresergebnisse, wenn die Auflösung vollzogen wird.

- Unter der Position "Zusätzliche Abschreibungen" ist der theoretisch erzielte Ergebnisüberschuss der Jahre 2017, 2019 und 2023 von Langenthal und der theoretische erzielte Überschuss des Jahres 2020 von der fusionierten Gemeinde Obersteckholz verbucht. Die gemäss Art. 84 GV vorgenommenen zusätzlichen Abschreibungen im Sinne einer Einlage in die finanzpolitische Reserve bleiben bestehen, bis vordefinierte Kriterien zur Auflösung erfüllt werden.

Im Folgenden wird die erwartete Veränderung des Eigenkapitals im Eigenkapitalspiegel für die Jahre 2024 und 2025 auf der Basis der jeweiligen Budgetwerte aufgezeigt:

Eigenkapital per 01.01.2024		Veränderungsnachweis		Voraussichtliches Eigenkapital per 31.12.2025	
		Budget 2024 (+/-) Jahresergebnis Fr.	Budget 2025 (+/-) Jahresergebnis Fr.	31.12.2025 Fr.	
	01.01.2024				
	Fr.				Fr.
Gesetzliche Spezialfinanzierungen	16'398'187	-187'600	-269'700	Gesetzliche Spezialfinanzierungen	15'940'887
29000 SF Feuerwehr, zweiseitig	1'575'140	-541'500	-278'200	29000 SF Feuerwehr, zweiseitig	755'440
29002 SF Abwasserentsorgung	13'662'222	458'600	162'000	29002 SF Abwasserentsorgung	14'282'822
29003 SF Kehricht	28'278	-124'700	-173'500	29003 SF Kehricht	-269'922
29005 SF Parkplätze/Parkhäuser	690'344	20'000	20'000	29005 SF Parkplätze/Parkhäuser	730'344
29007 SF Mehrwertabgaben	442'203	0	0	29007 SF Mehrwertabgaben	442'203
Reglementarische Spezialfinanzierungen	513'427	-17'000	-17'000	Reglementarische Spezialfinanzierungen	479'427
29306 SF Arbeitslosenfürsorge	270'476	0	0	29306 SF Arbeitslosenfürsorge	270'476
29307 SF Ortsbildschutz	121'432	0	0	29307 SF Ortsbildschutz	121'432
29308 SF Kulturförderung	53'332	-10'000	-10'000	29308 SF Kulturförderung	33'332
29309 SF Wald/Waldwege	68'187	-7'000	-7'000	29309 SF Wald/Waldwege	54'187
290 Spezialfinanzierungen des EK	16'911'614	-204'600	-286'700	290 Spezialfinanzierungen des EK	16'420'314
29302 Wiederbeschaffungswert Abwasser	14'527'954	956'600	929'300	29302 Wiederbeschaffungswert Abwasser	16'413'854
293 Total Vorfinanzierungen	14'527'954	956'600	929'300	293 Vorfinanzierungen	16'413'854
29400 Zusätzliche Abschreibungen	1'930'739	0	0	29400 Zusätzliche Abschreibungen	1'930'739
294 Total Reserven	1'930'739	0	0	294 Reserven	1'930'739
29600 Neubewertungsreserve FV	1'468'644	-734'322	-734'322	29600 Neubewertungsreserve FV	0
29601 Schwankungsreserve	5'257'295	0	0	29601 Schwankungsreserve	5'257'295
296 Total Neubewertungsreserve	6'725'939	-734'322	-734'322	296 Neubewertungsreserve	5'257'295
299 Bilanzüberschuss/-Fehlbetrag	71'215'197	-3'129'900	-3'924'000	299 Bilanzüberschuss/-Fehlbetrag	64'161'297
29 Total Eigenkapital	111'311'443	-3'112'222	-4'015'722	29 Total Eigenkapital	104'183'499

8. Finanzkennzahlen (Gesamtergebnis)

Die wichtigste Kennzahl, der Selbstfinanzierungsgrad, beträgt wie weiter unten dargestellt, rund + 0.7 % und ist auf die hohen Investitionen bei gleichzeitig tiefem (Free-)Cash-Flow zurückzuführen. Die Verschuldung (vgl. Nettoverschuldungsquotient) sowie die Zinsbelastung (vgl. Zinsbelastungsanteil) bleiben vorerst auf relativ tiefem Niveau.

8.1. Finanzierungsergebnis und Selbstfinanzierungsgrad

Der Selbstfinanzierungsgrad gibt Antwort auf die Frage, wie weit die Investitionen aus selbst erarbeiteten Mitteln bezahlt werden können. Ein Selbstfinanzierungsgrad von unter 100 % führt zu einer Neuverschuldung, Werte von über 100 % bedeuten eine Entschuldung.

Selbstfinanzierung:

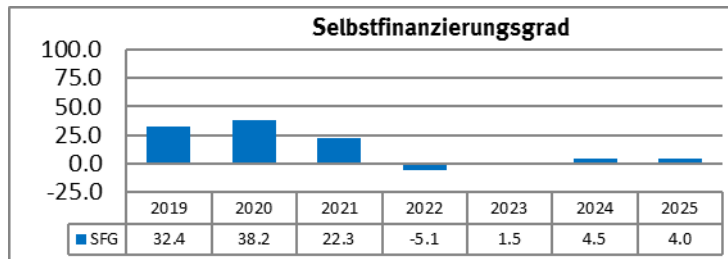
Gesamtergebnis Erfolgsrechnung (Gesamthaushalt)		TFr.	- 4'214
Abschreibungen Verwaltungsvermögen (inkl. Investitionsbeiträge)	+	TFr.	5'390
Einlagen in Fonds und Spezialfinanzierungen	+	TFr.	1'250
Entnahmen aus Fonds und Spezialfinanzierungen	-	TFr.	318
Wertberichtigung Darlehen und Beteiligungen des Verwaltungsvermögens	+	TFr.	0
Zusätzliche Abschreibungen	+	TFr.	0
Einlagen und Entnahmen in / aus Eigenkapital	+/-	TFr.	- 734
Selbstfinanzierung		TFr.	-1'374

Nettoinvestitionen:

Ergebnis Investitionsrechnung	TFr.	28'077
--------------------------------------	-------------	---------------

Selbstfinanzierungsgrad:	4.0 %
---------------------------------	--------------

Selbstfinanzierungsgrad



Richtwerte:

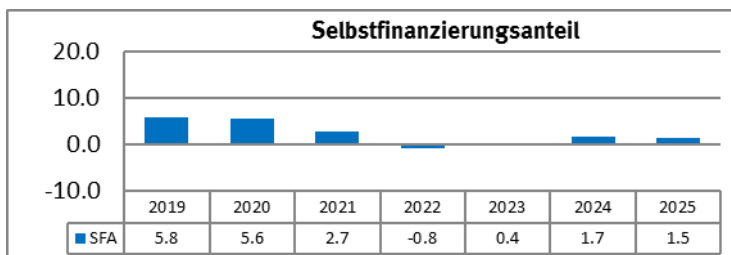
über 100 %	sehr gut
80 – 100 %	gut
60 – 80 %	genügend
0 – 60 %	ungenügend
unter 0 %	sehr schlecht

Der Wert sollte langfristig gegen 100% betragen (sonst droht Ver-

Kommentar:

Der Selbstfinanzierungsgrad des Gesamthaushaltes von 4.0 % zeigt keine Erholung gegenüber dem schwachen Vorjahreswert von 4.5 % des Budgets 2024. Das notwendige Zielniveau zur eigenständigen Finanzierung der Investitionsvorhaben ist weiterhin nicht gegeben und es sind zwingend Anstrengungen zu unternehmen, damit dieses Ziel langfristig erreicht wird. Bedingt durch die hohen Investitionsausgaben, die im Investitionsplan 2025 – 2029 vorgesehen sind, und den gleichzeitig sich nicht verbessernden Rahmenbedingungen (zu langsam wachsende Fiskalerträge, steigende Lastenausgleichszahlungen, neue politisch beschlossene Aufgaben) wird auf mittlere Sicht der Selbstfinanzierungsgrad nur schwierig auf ein adäquates Niveau angehoben werden können. Dies führt dazu, dass die Verschuldung mit der bereits hohen Geschwindigkeit weiter zunehmen wird und mittelfristig die Belastungen durch die Bedienung der Fremdkapitalzinsen zu einem Risiko für die Finanzhaushaltstabilität werden. Es sind daher Massnahmen zu treffen, um die tiefe Selbstfinanzierung (und den Cash Flow) konsequent zu steigern.

Selbstfinanzierungsanteil



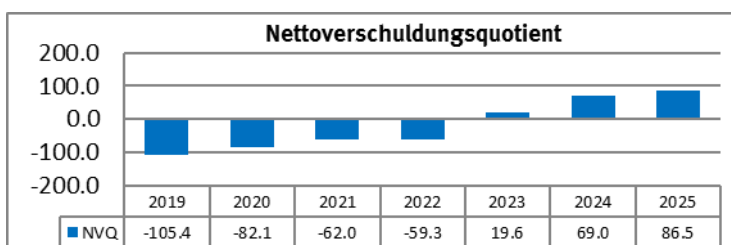
Richtwerte:

über 18 %	sehr gut
14 – 18 %	gut
10 – 14 %	genügend
0 – 10 %	ungenügend
unter 0 %	sehr schlecht

Der Selbstfinanzierungsgrad von 1.5 % zeigt im Vergleich zum budgetierten Wert aus dem Budget 2024 (1.7 %) eine geringfügige Verschlechterung (- 2 %). Der errechnete Wert für das Jahr 2025 fällt damit erneut in die Kategorie ungenügend und es sind entsprechende Anstrengungen zu unternehmen, um den Wert zu steigern.

8.2. Nettoverschuldungsquotient

Der Nettoverschuldungsquotient gibt die Antwort auf die Frage, welcher Anteil der Fiskalerträge, bzw. wie viele Jahrest tranchen erforderlich wären, um die Nettoschulden abzutragen. Ein Quotient unter 100 % ist gut, ein Wert zwischen 100 bis 150 % ist genügend und ein Wert über 150 % ist schlecht.



Richtwerte:

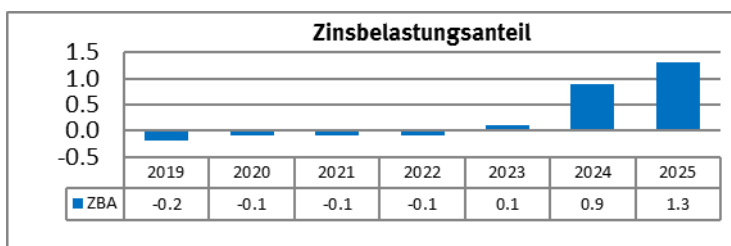
< 100 %	gut
100 – 150 %	genügend
> 150 %	schlecht

Kommentar:

Aus den Erwartungen bezüglich der Höhe des Fremdkapitals und der Höhe des Finanzvermögens ergibt sich in Verbindung mit den Fiskalerträgen und erwarteten Erträgen aus dem Finanz- und Lastenausgleich ein zu erwartender Nettoverschuldungsquotient von 86.5 %. Der Wert wird aufgrund der anstehenden Investitionen in den Folgejahren und dem damit verbundenen Liquiditätsbedarf kontinuierlich steigen, da dieser überwiegend über Fremdkapital gedeckt werden wird.

8.3. Zinsbelastungsanteil

Der Zinsbelastungsanteil gibt Antwort auf die Frage, wie stark der laufende Ertrag durch den Zinsdienst belastet ist.



Richtwerte:

unter 0 %	sehr tiefe Belastung
0 – 1 %	tiefe Belastung
1 – 3 %	mittlere Belastung
3 – 5 %	hohe Belastung
über 5 %	sehr hohe Belastung

Kommentar:

Der Zinsbelastungsanteil ist aufgrund des aktuell noch niedrigen Zinsumfelds mit erst langsam ansteigenden Zinssätzen vorerst noch tief. In Anbetracht der angehobenen Zinssätze ist jedoch davon auszugehen, dass der Zinsbelastungsanteil zunehmen wird. Die aktuelle Kalkulation rechnet mit moderat steigenden Zinssätzen und einem Mix von Fremdkapitalaufnahmen mit unterschiedlich langen Laufzeiten. Auf längere Sicht ist jedoch mit gesamthaft höheren Zinsaufwendungen im Vergleich zu heute zu rechnen. Das bedeutet, dass mit der zunehmenden Beschaffung von Fremdkapital die Ausgaben für die Zinsen trotz des noch niedrigen Zinsumfelds zu einer dauerhaften Ausgabenposition führen werden.

Zahlenmaterial



Konto	Erfolgsrechnung Institutionelle Gliederung LR	Budget 2025		Budget 2024		Rechnung 2023	
		Aufwand	Ertrag	Aufwand	Ertrag	Aufwand	Ertrag
	Total	103'516'300.00	99'592'300.00	106'963'200.00	103'833'300.00	98'977'453.06	98'977'453.06
	Netto Aufwand		3'924'000.00		3'129'900.00		
0	BEHÖRDEN UND FÜHRUNGSUNTERSTÜTZUNG	6'570'300.00	192'100.00	6'745'700.00	193'100.00	5'488'348.06	140'127.72
	Netto Aufwand		6'378'200.00		6'552'600.00		5'348'220.34
0100	Abstimmungen und Wahlen	89'800.00		157'200.00		127'574.31	
	Netto Aufwand		89'800.00		157'200.00		127'574.31
0100.3090.10	Aus- und Weiterbildungskosten	500.00		500.00			
0100.3100.10	Büromaterial, Drucksachen, Inserate	18'000.00		56'000.00		32'986.45	
0100.3110.10	Büromöbel und Büromaschinen	2'200.00		2'200.00		1'840.00	
0100.3130.40	Porti und Frachten	38'800.00		48'000.00		37'699.31	
0100.3130.50	Dienstleistungen Dritter	16'000.00		19'000.00		31'902.30	
0100.3130.55	Entschädigungen an Wahl- und Abstimmungsausschuss	14'000.00		29'000.00		21'345.00	
0100.3170.80	Verpflegung an Wahl- und Abstimmungsausschuss	300.00		2'500.00		1'801.25	
0150	Stadtrat / Geschäftsprüfungskommission / Büro Stadtrat	270'700.00		305'100.00		272'646.28	
	Netto Aufwand		270'700.00		305'100.00		272'646.28
0150.3000.10	Tag- und Sitzungsgelder	38'100.00		38'100.00		30'140.00	
0150.3010.10	Besoldungen und Entschädigungen	123'700.00		151'800.00		157'511.60	
0150.3050.10	Sozialversicherungsbeiträge AHV, IV, EO, AV, VK und FAK	10'000.00		11'900.00		12'107.40	
0150.3052.10	Pensionskassenbeiträge	12'400.00		15'400.00		15'433.80	
0150.3090.10	Aus- und Weiterbildungskosten	1'000.00		1'000.00			
0150.3100.10	Büromaterial, Drucksachen, Inserate	6'100.00		6'000.00		3'302.75	
0150.3130.50	Dienstleistungen Dritter	53'800.00		53'300.00		44'039.33	
0150.3130.70	Mitgliedschafts- u. Jahresbeiträge	300.00		300.00		250.00	
0150.3170.10	Spesenentschädigungen	2'800.00		2'800.00		322.40	
0150.3170.11	Legislaturausflug des Stadtrates			2'000.00			
0150.3170.20	Repräsentationsausgaben	1'500.00		1'500.00		50.00	
0150.3199.00	Ratskredit	1'000.00		1'000.00		1'000.00	
0150.3199.15	Datenschutzbelange GPK	10'000.00		10'000.00		8'489.00	
0150.3199.16	Oberaufsichtsaufgaben GPK	10'000.00		10'000.00			
0200	Gemeinderat	1'081'100.00	24'000.00	1'030'000.00	24'000.00	999'665.40	22'757.00
	Netto Aufwand		1'057'100.00		1'006'000.00		976'908.40
0200.3000.10	Tag- und Sitzungsgelder	20'000.00		20'000.00		21'470.00	
0200.3010.20	Besoldungen und Entschädigungen	692'500.00		638'300.00		630'703.00	
0200.3010.21	Entschädigungen an Gemeinderäte für VR-Delegationen in Institutionen oder Körperschaften	5'000.00		5'000.00		4'246.20	
0200.3050.10	Sozialversicherungsbeiträge AHV, IV, EO, ALV, VK und FAK	51'500.00		51'000.00		49'883.00	
0200.3052.10	Pensionskassenbeiträge	75'100.00		70'600.00		68'946.15	
0200.3130.51	Projekte des Gemeinderates	30'000.00		30'000.00		23'040.75	
0200.3170.10	Spesenentschädigungen	8'000.00		8'000.00		3'786.55	
0200.3170.20	Repräsentationsausgaben	18'000.00		18'000.00		8'052.70	
0200.3170.22	Repräsentationsausgaben Stadtpräsident	10'000.00		10'000.00		5'037.05	
0200.3170.25	Weihnachts-Jahresessen Behörden	3'000.00		3'000.00		3'000.00	
0200.3635.05	Beiträge an Tagungen, Kongresse und besondere Veranstaltungen	1'000.00		1'000.00			
0200.3636.01	Beiträge für Kultur, Wissenschaft und Kunst	1'000.00		1'000.00			



Konto	Erfolgsrechnung Institutionelle Gliederung LR	Budget 2025		Budget 2024		Rechnung 2023	
		Aufwand	Ertrag	Aufwand	Ertrag	Aufwand	Ertrag
0200.3636.03	Beiträge für Fürsorge, Sozialpolitik Gemeinnützigkeit und Gesundheitspflege	1'000.00		1'000.00		18'000.00	
0200.3636.72	Oberaargauer Sportgala; Unterstützungsbeitrag					5'000.00	
0200.3636.75	Verein Goldener Violschlüssel; Unterstützungsbeitrag					5'000.00	
0200.3636.82	SC Langenthal; Umsetzung des Projekts "Reform" (Beitrag Eismiete KEB)	165'000.00		165'000.00			
0200.3636.84	175 Jahre Offiziersgesellschaft Langenthal und Umgebung; Sponsoringbeitrag					3'000.00	
0200.3636.85	SC Langenthal; Umsetzung des Projektes "Reform"					150'000.00	
0200.3636.86	Verein Quodlibet Langenthal; 100-Jahr Jubiläum					500.00	
0200.3636.99	Eidgenössisches Veteranenschützenfest; Sponsoring			8'100.00			
0200.4390.01	Entschädigungen von Institutionen oder Körperschaften für VR-Delegationen der Gemeinderäte		24'000.00		24'000.00		22'757.00
0250	Verwaltungsleitung	327'400.00		354'000.00		280'231.03	
	Netto Aufwand		327'400.00		354'000.00		280'231.03
0250.3010.10	Besoldungen	236'700.00		260'400.00		222'763.00	
0250.3010.60	Treueprämie			300.00			
0250.3050.10	Sozialversicherungsbeiträge	20'300.00		20'700.00		17'762.35	
0250.3052.10	Pensionskassenbeiträge	26'500.00		28'700.00		25'695.00	
0250.3090.10	Personal- und Ausbildungskosten	17'000.00		17'000.00		1'720.00	
0250.3130.51	Projekte der Verwaltungsleitung	15'500.00		15'500.00		6'490.68	
0250.3132.55	Honorare, Arbeitsleistungen Dritter	3'000.00		3'000.00			
0250.3132.56	Fachexpertisen	3'000.00		3'000.00		420.00	
0250.3170.10	Kompetenzzentrum Beschaffung Spesenentschädigungen	5'400.00		5'400.00		5'380.00	
0300	Stadtkanzlei	212'700.00		341'600.00		236'255.60	
	Netto Aufwand		212'700.00		341'600.00		236'255.60
0300.3000.10	Tag- und Sitzungsgelder	500.00		500.00			
0300.3010.10	Besoldungen	170'800.00		171'200.00		171'056.85	
0300.3010.60	Treueprämie	1'300.00					
0300.3050.10	Sozialversicherungsbeiträge	13'400.00		13'700.00		13'751.75	
0300.3052.10	Pensionskassenbeiträge	13'200.00		13'100.00		12'347.15	
0300.3090.10	Aus- und Weiterbildungskosten	3'600.00		8'200.00		1'400.00	
0300.3100.10	Büromaterial, Drucksachen, Inserate	6'000.00		6'000.00		4'611.10	
0300.3110.10	Büromöbel und Büromaschinen	1'800.00		1'800.00			
0300.3130.70	Mitgliedschafts- u. Jahresbeiträge	300.00		300.00		90.00	
0300.3132.55	Honorare, Arbeitsleistungen Dritter			125'000.00		31'547.95	
0300.3137.70	Gebühren	500.00		500.00			
0300.3151.00	Unterhalt, Reparaturen an Fahrnis	300.00		300.00			
0300.3170.10	Spesenentschädigungen	1'000.00		1'000.00		1'450.80	
0350	Personaldienste	1'625'200.00	140'300.00	1'706'100.00	141'300.00	947'131.80	57'270.00
	Netto Aufwand		1'484'900.00		1'564'800.00		889'861.80
0350.3010.09	Besoldungsreserve z.Hd.Gemeinderat (generell und individuell)	615'000.00		674'500.00			
0350.3010.10	Besoldungen	500'300.00		532'400.00		513'579.30	
0350.3010.20	Löhne an nebenamtliches Personal	300.00		300.00		40.00	
0350.3010.40	Rückstellung nicht ausbezahlte Ferien- und Überzeitguthaben					28'141.80	
0350.3010.50	Leistungsprämien	7'500.00		7'500.00		33'495.60	



Konto	Erfolgsrechnung Institutionelle Gliederung LR	Budget 2025		Budget 2024		Rechnung 2023	
		Aufwand	Ertrag	Aufwand	Ertrag	Aufwand	Ertrag
0350.3010.60	Treueprämie	4'000.00		3'100.00			
0350.3030.09	EO-Entschädigungen					-18'602.05	
0350.3050.10	Sozialversicherungsbeiträge	40'300.00		42'500.00		35'887.40	
0350.3052.10	Pensionskassenbeiträge	34'600.00		36'000.00		32'771.35	
0350.3052.11	Wiederkehrende Ausgaben PK-Sparplan						
0350.3053.10	Unfallversicherungsbeiträge	162'500.00		160'900.00		164'887.25	
0350.3090.10	Aus- und Weiterbildungskosten	31'200.00		32'200.00		17'446.55	
0350.3099.20	Personalanlässe	80'900.00		63'800.00		43'686.40	
0350.3099.21	Leistungen an das Personal	29'000.00		28'400.00		25'488.90	
0350.3100.10	Büromaterial, Drucksachen, Inserate	62'700.00		63'100.00		52'147.50	
0350.3110.10	Büromöbel und Büromaschinen	500.00		500.00			
0350.3130.50	Dienstleistungen Dritter	52'800.00		57'800.00		17'226.40	
0350.3130.70	Mitgliedschafts- u. Jahresbeiträge	1'200.00		700.00		298.45	
0350.3170.11	Spesenentschädigungen	2'100.00		2'100.00		578.95	
0350.3170.20	Repräsentationsausgaben/Person marketing	300.00		300.00		58.00	
0350.4390.00	Verschiedene Erträge		300.00		300.00		270.00
0350.4612.32	Verwaltungskostenanteile Feuerwehr		2'000.00		2'000.00		2'000.00
0350.4910.10	Erträge aus Leistungen für andere Verwaltungszweige		55'000.00		55'000.00		55'000.00
0350.4930.33	Verwaltungskostenanteile Stadtheater		5'000.00		6'000.00		
0350.4930.38	Verwaltungskostenanteile Regionalbibliothek		3'000.00		3'000.00		
0350.4930.40	Verwaltungskostenanteile Tagesschule		17'000.00		17'000.00		
0350.4930.43	Verwaltungskostenanteile Volksschule		35'000.00		35'000.00		
0350.4930.44	Verwaltungskostenanteile Sportanlagen		4'000.00		4'000.00		
0350.4930.45	Verwaltungskostenanteile Schwimmbad		10'000.00		10'000.00		
0350.4930.46	Verwaltungskostenanteile Bestattungswesen		1'000.00		1'000.00		
0350.4930.47	Verwaltungskostenanteile Zivilschutz		2'000.00		2'000.00		
0350.4930.48	Verwaltungskostenanteile Truppenunterkunft		1'000.00		1'000.00		
0350.4930.50	Verwaltungskostenanteile AHV-Zweigstelle		2'000.00		2'000.00		
0350.4930.52	Verwaltungskostenanteile Tagesschule Feirenbetreuung		1'000.00		1'000.00		
0350.4930.53	Verwaltungskostenanteile Liegenschaften Verwaltungszentrum		2'000.00		2'000.00		
0400	Verschiedenes	140'800.00	27'800.00	140'800.00	27'800.00	132'495.69	17'483.35
	Netto Aufwand		113'000.00		113'000.00		115'012.34
0400.3000.10	Tag- und Sitzungsgelder	3'000.00		3'000.00		920.00	
0400.3100.10	Büromaterial, Drucksachen, Inserate	26'100.00		26'100.00		31'504.45	
0400.3110.10	Büromöbel und Büromaschinen	2'000.00		2'000.00		2'489.80	
0400.3130.40	Porti und Frachten	100'500.00		100'500.00		89'570.24	
0400.3130.50	Dienstleistungen Dritter	8'000.00		8'000.00		7'439.25	
0400.3151.00	Unterhalt, Reparaturen an Fahrnis	500.00		500.00			
0400.3199.90	Uebriger Sachaufwand	700.00		700.00		571.95	
0400.4250.00	Materialverkäufe		2'000.00		2'000.00		1'105.00
0400.4260.70	Rückerstattungen		25'000.00		25'000.00		16'233.65
0400.4390.00	Telefongebühren und Porti Verschiedene Erträge		800.00		800.00		144.70
0450	Vertragliche Beiträge an Vereine und Verbände	109'500.00		109'500.00		110'093.60	
	Netto Aufwand		109'500.00		109'500.00		110'093.60



Konto	Erfolgsrechnung Institutionelle Gliederung LR	Budget 2025		Budget 2024		Rechnung 2023	
		Aufwand	Ertrag	Aufwand	Ertrag	Aufwand	Ertrag
0450.3636.02	Schweizerischer Städteverband	9'500.00		9'500.00		9'493.80	
0450.3636.03	Verband bernischer Gemeinden	7'000.00		7'000.00		6'978.00	
0450.3636.04	Schweizerischer Gemeindeverband	2'400.00		2'400.00		2'880.00	
0450.3636.05	Schorenweiherverein Langenthal SWV	17'500.00		17'500.00		17'500.00	
0450.3636.07	Berner Wanderwege	3'200.00		3'200.00		3'191.80	
0450.3636.08	Verschönerungsverein	68'600.00		68'600.00		68'600.00	
0450.3636.10	IG Grenzpfad Napfbergland	100.00		100.00		250.00	
0450.3636.11	Jahrbuch des Oberaargaus	1'200.00		1'200.00		1'200.00	
0451	Vertragliche Beiträge an Region Oberaargau	174'300.00		137'600.00		147'618.45	
	Netto Aufwand		174'300.00		137'600.00		147'618.45
0451.3636.01	Agglomerationsbeitrag, Allgemeine Verwaltung	117'300.00		70'800.00		85'915.50	
0451.3636.02	Tourismus	19'300.00		29'100.00		24'212.55	
0451.3636.03	Verkehr, ÖV	4'700.00		4'700.00		4'686.30	
0451.3636.04	Regionalpolitik	4'700.00		4'700.00		4'686.30	
0451.3636.05	Energieberatung	7'900.00		7'900.00		7'810.50	
0451.3636.06	Landschaft und Natur	2'300.00		2'300.00		2'343.15	
0451.3636.07	Marketing	15'800.00		15'800.00		15'621.00	
0451.3636.08	Sport	2'300.00		2'300.00		2'343.15	
0500	Handel, Verkehr, Gewerbe, Politik, Volkswirtschaft	53'800.00		51'800.00		43'791.90	42'617.37
	Netto Aufwand		53'800.00		51'800.00		1'174.53
0500.3130.70	Mitgliedschafts- u. Jahresbeiträge	300.00		300.00		250.00	
0500.3635.35	Verein Identität Oberaargau	100.00		100.00			
0500.3636.07	Parteifinanzierung: Wahlkreis Oberaargau	7'800.00		7'800.00		7'979.50	
0500.3636.09	Parteifinanzierung: örtl. Parteien	8'000.00		8'000.00		8'000.00	
0500.3636.15	Verein zur Förderung des Pferdesports					1'500.00	
0500.3636.24	Förderverein Jugendparlament Oberaargau	3'300.00		3'300.00			
0500.3636.25	Stadtvereinigung; Weihnächtliches Langenthal	12'500.00		12'500.00		9'192.75	
0500.3636.32	Interregionale Zusammenarbeit	4'500.00		4'500.00		4'077.00	
0500.3636.37	Wirtschaftslunch	17'000.00		15'000.00		12'792.65	
0500.3636.38	Verein Arena Oberaargau	300.00		300.00			
0500.4390.00	Verschiedene Erträge						42'617.37
0550	Öffentlicher Verkehr	2'485'000.00		2'412'000.00		2'190'844.00	
	Netto Aufwand		2'485'000.00		2'412'000.00		2'190'844.00
0550.3621.05	Lastenausgleich Öffentlicher Verkehr	2'485'000.00		2'412'000.00		2'190'844.00	
1	ZENTRALE DIENSTE	4'047'600.00	1'221'800.00	4'105'400.00	1'289'700.00	3'345'099.24	2'063'090.21
	Netto Aufwand		2'825'800.00		2'815'700.00		1'282'009.03
1300	Zentrale Dienste (ohne Informatik)	723'600.00		804'700.00		652'422.45	6'004.20
	Netto Aufwand		723'600.00		804'700.00		646'418.25
1300.3010.10	Besoldungen	581'200.00		636'600.00		532'912.45	
1300.3010.60	Treueprämie	500.00		2'300.00			
1300.3050.10	Sozialversicherungsbeiträge	46'600.00		50'400.00		42'929.05	
1300.3052.10	Pensionskassenbeiträge	51'600.00		58'000.00		48'776.85	
1300.3090.10	Aus- und Weiterbildungskosten	3'500.00		2'500.00		506.20	
1300.3100.10	Büromaterial, Drucksachen, Inserate	3'100.00		3'000.00		983.20	
1300.3110.10	Büromöbel und Büromaschinen	2'000.00		2'000.00			
1300.3130.50	Dienstleistungen Dritter	5'100.00		20'000.00			



Konto	Erfolgsrechnung Institutionelle Gliederung LR	Budget 2025		Budget 2024		Rechnung 2023	
		Aufwand	Ertrag	Aufwand	Ertrag	Aufwand	Ertrag
1300.3130.70	Mitgliedschafts- u. Jahresbeiträge	6'500.00		6'500.00		7'172.90	
1300.3132.55	Honorare, Arbeitsleistungen Dritter	20'000.00		20'000.00		16'155.00	
1300.3170.10	Spesenentschädigungen	3'500.00		3'400.00		2'986.80	
1300.4390.00	Verschiedene Erträge						6'004.20
1400	Zentrale Dienste - Informatik	3'164'800.00	1'219'500.00	3'131'100.00	1'287'400.00	2'585'252.63	2'055'796.71
	Netto Aufwand		1'945'300.00		1'843'700.00		529'455.92
1400.3010.10	Besoldungen	770'700.00		718'200.00		733'271.45	
1400.3010.60	Treueprämie			2'000.00		4'933.35	
1400.3030.09	EO-Entschädigungen					-13'742.20	
1400.3050.10	Sozialversicherungsbeiträge AHV, IV, EO, ALV, VK und FAK	61'600.00		57'000.00		58'094.20	
1400.3052.10	Pensionskassenbeiträge	73'900.00		67'700.00		66'577.90	
1400.3090.10	Aus- und Weiterbildungskosten	9'500.00		9'500.00		13'301.10	
1400.3100.10	Büromaterial, Drucksachen, Inserate	1'500.00		1'500.00		197.45	
1400.3101.10	Verbrauchsmaterial Hardware	3'000.00		6'000.00		1'315.20	
1400.3110.10	Büromöbel und Büromaschinen	5'000.00					
1400.3113.10	Anschaffungen von Hardware	142'500.00		98'000.00			
1400.3118.10	Anschaffungen von Software	30'500.00		60'100.00		20'160.55	
1400.3130.50	Dienstleistungen Dritter	122'500.00		162'500.00		84'269.84	
1400.3130.70	Mitgliedschafts- u. Jahresbeiträge	900.00		1'000.00		500.00	
1400.3133.10	Nutzungsgebühr Provider (inkl. Support und Datenhaltung)	1'067'800.00		1'082'000.00		1'028'390.05	
1400.3133.45	Datenleitungen	56'900.00		51'900.00		52'156.40	
1400.3133.50	Telefon- und Kommunikationsgebühren Verwaltung	71'500.00		63'200.00		60'168.05	
1400.3133.51	Telefon- und Kommunikationsgebühren Bestattungswesen	2'200.00		2'200.00		1'831.20	
1400.3133.52	Telefon- und Kommunikationsgebühren Feuerwehr	2'600.00		2'600.00		2'308.50	
1400.3133.53	Telefon- und Kommunikationsgebühren Stadtgärtnerei	200.00		200.00		97.30	
1400.3133.56	Telefon- und Kommunikationsgebühren Stadttheater	2'000.00		2'000.00		1'217.40	
1400.3133.64	Telefon- und Kommunikationsgebühren Regionalbibliothek	1'000.00		1'000.00		250.25	
1400.3133.65	Telefon- und Kommunikationsgebühren Werkhof	2'900.00		2'900.00		557.00	
1400.3133.66	Telefon- und Kommunikationsgebühren Zivilschutz	3'700.00		3'700.00		3'594.35	
1400.3134.10	Haftpflicht- und Sachversicherungsprämien	2'500.00		3'500.00		1'404.65	
1400.3151.00	Unterhalt, Ersatz IT-Infrastruktur	45'000.00		36'000.00			
1400.3153.10	Informatik-Unterhalt Hardware	82'300.00		87'300.00		55'237.23	
1400.3158.10	Unterhalt Software (Service-Verträge, Upgrade, etc.)	475'400.00		490'200.00		347'174.81	
1400.3161.10	Mieten Hardware	53'000.00		41'000.00			
1400.3169.10	Druckerkosten Verwaltung	53'000.00		55'700.00		45'137.25	
1400.3169.18	Druckerkosten Feuerwehr	3'600.00		3'600.00		3'489.50	
1400.3169.19	Druckerkosten Stadtgärtnerei	700.00		700.00		853.00	
1400.3169.21	Druckerkosten Regionalbibliothek	2'200.00		2'200.00		2'132.50	
1400.3169.22	Druckerkosten Werkhof	1'900.00		1'900.00		1'822.30	
1400.3169.24	Druckerkosten Stadttheater	4'500.00		4'500.00		4'329.50	
1400.3169.25	Druckerkosten Bestattungswesen	800.00		800.00		762.50	
1400.3169.26	Druckerkosten Zivilschutz	3'500.00		3'500.00		1'434.60	
1400.3170.10	Spesenentschädigungen	4'000.00		5'000.00		2'025.45	
1400.4240.70	Gebühren für Dienst- und Sachleistungen		571'000.00		571'000.00		593'538.35
1400.4260.70	Rückerstattung Telefongebühren		14'600.00		14'600.00		12'524.95



Konto	Erfolgsrechnung Institutionelle Gliederung LR	Budget 2025		Budget 2024		Rechnung 2023	
		Aufwand	Ertrag	Aufwand	Ertrag	Aufwand	Ertrag
1400.4612.20	Drucker- und Informatikkosten - interne Verrechnung		3'600.00		3'600.00		3'489.50
1400.4612.31	Spezialfinanzierung Verwaltungskostenanteile		4'000.00		4'000.00		4'000.00
1400.4612.32	Kehrichtbeseitigung Verwaltungskostenanteile		18'000.00		18'000.00		18'000.00
1400.4920.00	Feuerwehr Interne Verrechnungen von Informatikkosten		104'300.00		172'200.00		47'243.91
1400.4930.33	Verwaltungskostenanteile Stadttheater		39'000.00		39'000.00		32'000.00
1400.4930.38	Verwaltungskostenanteile Regionalbibliothek		39'000.00		39'000.00		66'000.00
1400.4930.40	Verwaltungskostenanteile Tagesschule		25'000.00		25'000.00		41'000.00
1400.4930.41	Verwaltungskostenanteile Liegenschaften Finanzvermögen		4'000.00		4'000.00		
1400.4930.43	Verwaltungskostenanteile Volksschule		91'000.00		91'000.00		1'028'000.00
1400.4930.44	Verwaltungskostenanteile Sportanlagen		7'000.00		7'000.00		114'000.00
1400.4930.45	Verwaltungskostenanteile Schwimmbad		11'000.00		11'000.00		16'000.00
1400.4930.46	Verwaltungskostenanteile Bestattungswesen		7'000.00		7'000.00		8'000.00
1400.4930.47	Verwaltungskostenanteile Zivilschutz		49'000.00		49'000.00		47'000.00
1400.4930.48	Verwaltungskostenanteile Truppenunterkunft						1'000.00
1400.4930.49	Verwaltungskostenanteile Markthalle		4'000.00		4'000.00		4'000.00
1400.4930.50	Verwaltungskostenanteile AHV-Zweigstelle		18'000.00		18'000.00		20'000.00
1400.4930.53	Verwaltungskostenanteile Liegenschaften		7'000.00		7'000.00		
1400.4930.54	Verwaltungskostenanteile Verwaltungszentrum Sozialamt		203'000.00		203'000.00		
1800	Kommunikation und Marketing	159'200.00	2'300.00	169'600.00	2'300.00	107'424.16	1'289.30
	Netto Aufwand		156'900.00		167'300.00		106'134.86
1800.3100.10	Büromaterial, Drucksachen, Inserate	6'300.00		6'300.00		1'246.85	
1800.3103.15	Hauszeitung	6'000.00		6'000.00		6'058.80	
1800.3130.50	Dienstleistungen Dritter	63'800.00		63'800.00		54'416.55	
1800.3130.51	Durchführung Stadtführungen	6'600.00					
1800.3132.55	Honorare, Arbeitsleistungen Dritter	4'000.00		4'000.00		1'346.25	
1800.3170.20	Repräsentationsausgaben	10'000.00		10'000.00		5'446.31	
1800.3199.90	Uebriger Sachaufwand					92.25	
1800.3199.91	Bundesfeier	32'200.00		24'200.00		22'388.10	
1800.3199.92	Jungbürgerfeier	5'300.00		5'300.00		3'929.05	
1800.3635.03	Schlittschuhclub Langenthal AG; Sponsoringbeitrag	25'000.00		25'000.00		12'500.00	
1800.3636.11	Verein Gartenoper Langenthal			25'000.00			
1800.4390.00	Verschiedene Erträge		2'300.00		2'300.00		1'289.30
2	FINANZWESEN	17'324'600.00	54'216'800.00	17'148'300.00	54'586'200.00	17'707'526.64	56'729'332.16
	Netto Ertrag	36'892'200.00		37'437'900.00		39'021'805.52	
2000	Finanzamt - Allgemeines	1'442'900.00	81'800.00	1'480'900.00	104'300.00	1'431'650.26	78'154.31
	Netto Aufwand		1'361'100.00		1'376'600.00		1'353'495.95
2000.3000.10	Tag- und Sitzungsgelder	4'000.00		4'000.00		3'940.00	
2000.3010.10	Besoldungen	903'700.00		930'300.00		910'307.50	
2000.3010.20	Löhne an nebenamtliches Personal	24'000.00		24'000.00		24'029.55	
2000.3010.60	Treueprämie			7'000.00		8'819.00	
2000.3050.10	Sozialversicherungsbeiträge AHV, IV, EO, ALV, VK und FAK	74'200.00		78'300.00		75'292.61	



Konto	Erfolgsrechnung Institutionelle Gliederung LR	Budget 2025		Budget 2024		Rechnung 2023	
		Aufwand	Ertrag	Aufwand	Ertrag	Aufwand	Ertrag
2000.3052.10	Pensionskassenbeiträge	91'200.00		93'700.00		86'928.50	
2000.3090.10	Aus- und Weiterbildungskosten	14'000.00		11'300.00		14'316.45	
2000.3100.10	Büromaterial, Drucksachen, Inserate	9'400.00		10'000.00		6'411.40	
2000.3110.10	Büromöbel und Büromaschinen	3'500.00		2'500.00		2'870.00	
2000.3130.50	Dienstleistungen Dritter	6'000.00		1'000.00		899.45	
2000.3130.52	Dienstleistungen Dritter Staatliche Datenverarbeitung	227'000.00		235'200.00		221'245.80	
2000.3130.60	Bank- und Postcheckgebühren	13'500.00		13'300.00		12'722.51	
2000.3130.70	Mitgliedschafts- u. Jahresbeiträge	300.00		300.00		284.00	
2000.3132.55	Honorare an Notare, Arbeitsleistungen Dritter	3'000.00		3'000.00			
2000.3134.10	Haftpflicht- und Sachversicherungsprämien	60'000.00		58'500.00		56'900.15	
2000.3137.70	Betriebskosten und Inkassogebühren	4'100.00		4'000.00		3'056.65	
2000.3150.00	Unterhalt Büromöbel und -geräte	500.00		500.00			
2000.3170.10	Spesenentschädigungen	4'500.00		4'000.00		3'420.60	
2000.3199.90	Uebriger Sachaufwand					206.09	
2000.4210.00	Gebühren		100.00		100.00		
2000.4260.00	Rückerstattung Betriebskosten und Inkassogebühren		3'000.00		2'000.00		2'903.04
2000.4390.00	Verschiedene Erträge		3'000.00		4'000.00		1'470.27
2000.4611.01	Entschädigungen Bundes- und Staatssteuerarbeiten		75'700.00		98'200.00		73'781.00
2050	Verrechnete Verwaltungskosten Netto Ertrag	345'000.00	345'000.00	350'000.00	350'000.00	314'710.00	314'710.00
2050.4260.77	Verwaltungskostenanteile Gemeindeverband		7'000.00		7'000.00		3'910.00
2050.4612.31	Verwaltungskostenanteil Hochwasserschutz		8'000.00		8'000.00		8'000.00
2050.4612.32	Verwaltungskostenanteile Kehrichtbeseitigung		31'000.00		31'000.00		31'000.00
2050.4612.34	Verwaltungskostenanteile Feuerwehr		9'000.00		9'000.00		9'000.00
2050.4930.33	Verwaltungskostenanteile Kanalisations- und Abwasserreinigungsanlagen		17'000.00		22'000.00		11'000.00
2050.4930.38	Verwaltungskostenanteile Theater		2'000.00		2'000.00		1'000.00
2050.4930.39	Verwaltungskostenanteile Regionalbibliothek		1'000.00		1'000.00		1'000.00
2050.4930.40	Verwaltungskostenanteile Schiesswesen		3'000.00		3'000.00		3'000.00
2050.4930.41	Verwaltungskostenanteile Tagesschule		86'000.00		86'000.00		84'000.00
2050.4930.42	Verwaltungskostenanteile Liegenschaften FV		62'000.00		62'000.00		61'000.00
2050.4930.43	Verwaltungskostenanteile Verwaltungsliegenschaften		41'000.00		41'000.00		40'000.00
2050.4930.44	Verwaltungskostenanteil Volksschule		5'000.00		5'000.00		5'000.00
2050.4930.45	Verwaltungskostenanteil Sportanlagen		8'000.00		8'000.00		8'000.00
2050.4930.46	Verwaltungskostenanteil Schwimmbad		5'000.00		5'000.00		4'000.00
2050.4930.47	Verwaltungskostenanteil Bestattungswesen		9'000.00		9'000.00		8'000.00
2050.4930.48	Verwaltungskostenanteil Zivilschutz		2'000.00		2'000.00		2'000.00
2050.4930.49	Verwaltungskostenanteil Militärische Einquartierung		2'000.00		2'000.00		2'000.00
2050.4930.50	Verwaltungskostenanteil Markthalle		23'000.00		23'000.00		23'000.00
2050.4930.51	Verwaltungskostenanteile AHV-Zweigstelle						9'800.00
2050.4930.52	Verwaltungskostenanteile Tagesschule Ferienbetreuung		1'000.00		1'000.00		



Konto	Erfolgsrechnung Institutionelle Gliederung LR	Budget 2025		Budget 2024		Rechnung 2023	
		Aufwand	Ertrag	Aufwand	Ertrag	Aufwand	Ertrag
2050.4930.53	Verwaltungskostenanteile Liegenschaften		7'000.00		7'000.00		
2050.4930.54	Verwaltungszentrum Verwaltungskostenanteile Sozialamt		16'000.00		16'000.00		
2100	Liegenschaften des Finanzvermögens	879'600.00	1'580'400.00	886'200.00	1'580'700.00	694'961.61	1'575'747.44
	Netto Ertrag	700'800.00		694'500.00		880'785.83	
2100.3010.20	Löhne an nebenamtliches Personal	2'000.00		2'000.00		1'923.75	
2100.3010.30	Löhne an Reinigungspersonal	2'000.00		2'000.00		568.35	
2100.3050.10	Sozialversicherungsbeiträge AHV, IV, EO, ALV, VK und FAK	500.00		500.00		218.65	
2100.3100.10	Büromaterial, Drucksachen, Inserate	400.00		400.00		226.00	
2100.3101.25	Reinigungs- und Waschmaterial	100.00		100.00			
2100.3101.70	Verbrauchs-, Unterhalts- und Hilfsmaterial	500.00		500.00			
2100.3110.10	Büromöbel und Büromaschinen	500.00		500.00		998.70	
2100.3130.50	Dienstleistungen Dritter	1'000.00		1'000.00		311.45	
2100.3132.55	Honorare, Arbeitsleistungen Dritter	5'000.00		6'600.00		3'216.00	
2100.3134.10	Haftpflcht- und Sachversicherungsprämien	20'000.00		19'100.00		19'873.45	
2100.3151.00	Unterhalt, Reparaturen an Fahrnis	2'400.00		2'400.00		2'196.25	
2100.3199.85	Uebrige Betriebskosten	1'000.00		1'000.00			
2100.3199.90	Uebrigere Sachaufwand	100.00		100.00		577.10	
2100.3199.95	Nebenkosten	3'000.00		3'000.00			
2100.3430.10	Baulicher Unterhalt	79'800.00		96'400.00		161'562.39	
2100.3439.10	Strom, Wasser, Abwasser	46'000.00		35'700.00		44'576.50	
2100.3439.20	Heizmaterialien	62'000.00		62'000.00		70'642.55	
2100.3439.22	Heizkosten/Oel	8'500.00		8'500.00		8'140.85	
2100.3441.00	Abschreibungen übr. Sachanlagen FV						
2100.3910.10	Arbeitsleistungen anderer Dienstzweige	10'900.00		10'500.00		7'244.70	
2100.3930.30	Verwaltungskostenanteil	133'000.00		133'000.00		126'000.00	
2100.3940.00	Verrechneter Zinsaufwand	500'900.00		500'900.00		246'684.92	
2100.4240.30	Raumbenützungsgebühren		500.00		500.00		362.50
2100.4260.30	Versicherungsleistungen						102.45
2100.4390.00	Verschiedene Erträge		100.00		100.00		2'580.80
2100.4402.02	Pacht- und Baurechtszinsen aus Landparzellen und Fischenzen		223'000.00		217'700.00		218'561.70
2100.4430.01	Mietzinsen		577'000.00		562'100.00		565'993.50
2100.4489.81	Heizkosten Pauschal		29'000.00		51'500.00		38'026.35
2100.4489.82	Betriebskosten Pauschal		16'500.00		14'500.00		15'798.11
2100.4896.00	Entnahme Neubewertungsreserven		734'300.00		734'300.00		734'322.03
2150	Verwaltungsliegenschaften	393'900.00	427'900.00	400'600.00	442'700.00	481'212.43	540'590.20
	Netto Ertrag	34'000.00		42'100.00		59'377.77	
2150.3010.30	Löhne an Reinigungspersonal	5'500.00		5'500.00		6'332.50	
2150.3050.10	Sozialversicherungsbeiträge AHV, IV, EO, ALV, VK und FAK	500.00		500.00		342.40	
2150.3053.10	Unfallversicherungsbeiträge	100.00		100.00		82.00	
2150.3101.70	Verbrauchs-, Unterhalts- und Hilfsmaterial					162.90	
2150.3110.10	Büromöbel und Büromaschinen	300.00		300.00			
2150.3120.10	Strom, Wasser, Abwasser	60'800.00		52'000.00		60'899.70	
2150.3120.20	Heizmaterialien	57'000.00		44'000.00		57'118.10	
2150.3130.45	Telefon- und Kommunikationsgebühren	2'800.00		2'800.00		2'076.00	
2150.3130.50	Dienstleistungen Dritter	9'800.00		6'800.00		39'725.75	
2150.3132.55	Honorare, Arbeitsleistungen Dritter	1'500.00		1'500.00		1'169.30	
2150.3134.10	Haftpflcht- und Sachversicherungsprämien	21'900.00		21'900.00		22'277.40	



Konto	Erfolgsrechnung Institutionelle Gliederung LR	Budget 2025		Budget 2024		Rechnung 2023	
		Aufwand	Ertrag	Aufwand	Ertrag	Aufwand	Ertrag
2150.3144.10	Baulicher Unterhalt	71'800.00		95'400.00		136'362.53	
2150.3151.00	Unterhalt, Reparaturen an Fahrnis	4'800.00		1'800.00		3'438.60	
2150.3160.20	Mietzins Verwaltungsbüro und Archiv	20'500.00		20'500.00		20'463.00	
2150.3199.90	Uebriger Sachaufwand	25'900.00		36'800.00		25'847.25	
2150.3910.10	Arbeitsleistungen anderer Dienstzweige	8'300.00		8'300.00		3'784.35	
2150.3930.20	Verrechnete Raum- und Hausdienstkosten	3'400.00		3'400.00		4'130.65	
2150.3930.30	Verwaltungskostenanteil	99'000.00		99'000.00		97'000.00	
2150.4260.30	Versicherungsleistungen						10'730.45
2150.4390.00	Verschiedene Erträge		100.00		100.00		66'004.95
2150.4470.01	Mietzinsen		323'500.00		338'300.00		359'582.75
2150.4470.20	Pacht- und Baurechtszinsen		89'000.00		89'000.00		88'972.05
2150.4489.80	Heizkostenanteile Pauschal		15'000.00		15'000.00		15'300.00
2150.4489.81	Heizkosten à Konto		300.00		300.00		
2155	Verwaltungszentrum - Hausdienst	722'600.00	250'000.00	606'200.00	232'500.00	546'650.73	218'891.93
	Netto Aufwand		472'600.00		373'700.00		327'758.80
2155.3010.10	Besoldungen	139'100.00		130'800.00		102'954.85	
2155.3010.30	Löhne an Reinigungspersonal	138'000.00		138'000.00		121'376.90	
2155.3050.10	Sozialversicherungsbeiträge	21'800.00		21'000.00		17'244.05	
2155.3052.10	Pensionskassenbeiträge	14'800.00		14'200.00		12'213.50	
2155.3053.10	Unfallversicherungsbeiträge	3'900.00		3'700.00		2'862.00	
2155.3090.10	Aus- und Weiterbildungskosten	800.00		1'000.00		56.00	
2155.3100.10	Büromaterial, Drucksachen, Inserate	600.00		600.00		211.30	
2155.3101.25	Reinigungs- und Waschmaterial	2'000.00		2'000.00		1'409.03	
2155.3101.70	Verbrauchs-, Unterhalts- und Hilfsmaterial	22'300.00		20'800.00		21'946.90	
2155.3101.71	Verbrauchs-, Unterhalts- und Hilfsmaterial (100% Stadt)	1'500.00		2'000.00		931.70	
2155.3101.72	Verbrauchs-, Unterhalts- und Hilfsmaterial (100% Kanton)	1'000.00		1'000.00		155.85	
2155.3110.10	Büromöbel und Büromaschinen	400.00		400.00			
2155.3111.30	Maschinen, Geräte, Fahrzeuge	2'000.00					
2155.3120.10	Strom, Wasser, Abwasser	75'000.00		58'000.00		75'410.91	
2155.3120.20	Heizmaterialien	70'000.00		60'000.00		69'986.19	
2155.3130.45	Telefongebühren	100.00		100.00			
2155.3130.50	Dienstleistungen Dritter Verwaltungszentrum	38'000.00		38'000.00		22'909.15	
2155.3130.51	Dienstleistungen Dritter Umgebung	18'000.00		18'000.00		12'305.35	
2155.3134.10	Haftpflicht- und Sachversicherungsprämien	12'600.00		12'500.00		13'847.25	
2155.3137.21	Mfz-Steuern/Schwerverk.abgabe	100.00		100.00		90.95	
2155.3144.10	Baulicher Unterhalt Verwaltungszentrum	122'700.00		47'200.00		51'584.65	
2155.3144.11	Baulicher Unterhalt Umgebung	1'000.00		1'000.00		31.45	
2155.3144.12	Baulicher Unterhalt Stadt (100%)	14'900.00		13'800.00		12'197.80	
2155.3144.13	Baulicher Unterhalt Kanton (100%)	1'000.00		1'000.00		1'308.55	
2155.3151.00	Unterhalt, Reparaturen an Fahrnis	3'500.00		3'500.00		5'616.40	
2155.3170.10	Spesenentschädigung	500.00		500.00			
2155.3930.30	Verwaltungskostenanteil	17'000.00		17'000.00			
2155.4390.00	Verschiedene Erträge		5'000.00		5'000.00		5'300.00
2155.4470.01	Mietzinsen		15'000.00		15'000.00		
2155.4631.00	Kantonsbeitrag		230'000.00		212'500.00		213'591.93
2200	Kapitaldienst	1'726'800.00	1'504'500.00	1'676'600.00	1'481'300.00	957'388.99	2'271'556.22
	Netto Aufwand		222'300.00		195'300.00		
	Netto Ertrag					1'314'167.23	
2200.3130.60	Bankgebühren für Vermögensverwaltung	44'500.00		44'500.00		36'377.89	
2200.3401.00	Zinsen auf kurzfristigen Schulden	300.00		300.00		-82.60	



Konto	Erfolgsrechnung Institutionelle Gliederung LR	Budget 2025		Budget 2024		Rechnung 2023	
		Aufwand	Ertrag	Aufwand	Ertrag	Aufwand	Ertrag
2200.3401.01	Zinsen an Sonderrechnungen					29'978.80	
2200.3406.10	Zinsen auf langfristigen Schulden	1'632'000.00		1'403'000.00		827'989.10	
2200.3409.47	Verrechneter Zinsaufwand			178'800.00		78'122.80	
2200.3420.20	Abwasserentsorgung						
2200.3420.20	Anlagekosten und Emissionsspesen	50'000.00		50'000.00		33'003.00	
2200.3440.00	Wertberichtigung Wertschriften und übrige Finanzanlagen FV					-48'000.00	
2200.4400.00	Zinsen auf Bank- und Postkontoguthaben		5'000.00		500.00		5'792.06
2200.4401.02	Zinsen auf übrigen Guthaben		1'000.00		1'000.00		320.95
2200.4402.00	Zinsen auf kurzfristigen Finanzanlagen						20'971.90
2200.4407.00	Zinsen auf langfristigen Finanzanlagen		35'300.00		48'000.00		73'000.00
2200.4409.10	Negativzinsen auf Passivdarlehen						3'558.00
2200.4409.20	Zinsen auf Infrastruktur Feuerwehr		73'500.00		56'800.00		48'361.20
2200.4409.46	Zinsen auf Infrastruktur Kehrichtbeseitigung		10'000.00		12'200.00		12'003.90
2200.4409.47	Zinsen auf Infrastruktur Abwasserentsorgung		10'800.00				
2200.4440.10	Wertschriften		640'000.00		640'000.00		1'584'531.59
2200.4450.30	Marktwertanpassungen (Kurswert)						
2200.4450.30	Ertrag aus Grundpfandforderungen und Schuldscheindarlehen		10'500.00		12'300.00		10'746.45
2200.4451.20	Ertrag auf Aktien und Anteilscheinen		27'800.00		22'000.00		28'754.30
2200.4940.21	Zinsen auf Infrastruktur Militärische Einquartierungen (Truppenunterkunft)		4'800.00		2'400.00		5'503.30
2200.4940.22	Zinsen auf Infrastruktur Stadttheater		155'300.00		167'700.00		203'273.40
2200.4940.30	Zinsen auf Infrastruktur Schwimmbad		900.00		400.00		822.70
2200.4940.35	Zinsen auf Infrastruktur Bestattungswesen		28'700.00		17'100.00		27'231.55
2200.4940.49	Zinsen auf Liegenschaften Finanzvermögen		500'900.00		500'900.00		246'684.92
2400	IB Langenthal AG		2'924'000.00		3'204'000.00		2'354'259.71
	Netto Ertrag	2'924'000.00		3'204'000.00		2'354'259.71	
2400.4120.01	Konzessionsgebühr IBL		1'400'000.00		1'180'000.00		833'666.00
2400.4120.05	Konzessionsgebühr Onyx AG für Untersteckholz						
2400.4120.06	Konzessionsgebühr für Obersteckholz						
2400.4120.07	Konzessionsgebühr für Unter- und Obersteckholz		24'000.00		24'000.00		20'593.71
2400.4451.01	Dividende IBL		1'500'000.00		2'000'000.00		1'500'000.00
2500	Abschreibungen	4'793'600.00	655'900.00	4'741'600.00	647'900.00	6'279'088.97	644'916.95
	Netto Aufwand		4'137'700.00		4'093'700.00		5'634'172.02
2500.3180.00	Debitorenverluste	100.00		100.00		-102'620.40	
2500.3300.10	Planmässige Abschreibungen Strassen und Verkehrswege VV (1401)	629'000.00		508'000.00		549'301.00	
2500.3300.20	Planmässige Abschreibungen Wasserbau	5'000.00		15'000.00		3'645.00	
2500.3300.40	Planmässige Abschreibungen Hochbauten VV (1404)	1'246'000.00		1'239'000.00		1'048'262.00	
2500.3300.60	Planmässige Abschreibungen Mobilien VV (Konto 1406)	189'000.00		166'000.00		128'391.00	
2500.3300.90	Planmässige Abschreibungen übr. Sachanlagen VV (1409)	28'000.00		28'000.00		28'236.00	
2500.3300.91	Abschreibungen Rest Verwaltungsvermögen HRM1 per 31.12.2015 (16 J.)	2'119'500.00		2'119'500.00		2'119'507.00	



Konto	Erfolgsrechnung Institutionelle Gliederung LR	Budget 2025		Budget 2024		Rechnung 2023	
		Aufwand	Ertrag	Aufwand	Ertrag	Aufwand	Ertrag
2500.3300.92	Planmässige Abschreibungen Rest VV Obersteckholz per 31.12.2015	28'000.00		28'000.00		28'033.00	
2500.3300.95	Planmässige Abschreibungen Investitionsbeiträge VV (146X)	13'000.00		12'000.00		11'620.00	
2500.3301.40	Ausserplanmässige Abschreibung Hochbauten VV					1'280'704.00	
2500.3320.00	Planmässige Abschreibungen Informatik	46'000.00		256'000.00		352'902.00	
2500.3320.90	Planmässige Abschreibungen übrige immaterielle Anlagen (1429)	490'000.00		370'000.00		445'343.00	
2500.3894.00	Einlage zusätzliche Abschreibungen					385'765.37	
2500.4950.20	Verrechnete Abschreibungen Verwaltungsvermögen		655'900.00		647'900.00		644'916.95
2610	Ordentliche Steuern	390'000.00	37'750'500.00	390'000.00	37'225'000.00	352'803.50	38'568'012.25
	Netto Ertrag	37'360'500.00		36'835'000.00		38'215'208.75	
2610.3181.00	Abschreibungen auf Steuerforderungen	340'000.00		340'000.00		324'909.10	
2610.3401.00	Vergütungszinsen Steuern	50'000.00		50'000.00		27'894.40	
2610.4000.01	Einkommenssteuern Natürliche Personen		26'400'000.00		26'060'000.00		24'321'173.50
2610.4000.21	Nach- und Strafsteuern NP		100'000.00		100'000.00		174'534.80
2610.4000.41	Steuerteilungen mit anderen Gemeinden natürliche Personen - zu Gunsten		800'000.00		680'000.00		780'675.95
2610.4000.51	Steuerteilungen mit anderen Gemeinden natürliche Personen - zu Lasten		-600'000.00		-570'000.00		-627'580.05
2610.4001.01	Vermögenssteuern Natürliche Personen		3'250'000.00		3'320'000.00		3'063'968.55
2610.4002.01	Quellensteuern		1'000'000.00		850'000.00		1'119'227.50
2610.4002.11	Quellensteuern aus BGSA (Grenzgänger)		40'000.00		35'000.00		42'154.90
2610.4010.01	Gewinnsteuern juristische Personen		6'000'000.00		6'320'000.00		9'682'116.10
2610.4010.05	Gewinnsteuern juristische Personen; Rückstellungen						-41'000.00
2610.4010.21	Nach- und Strafsteuern JP						-696'522.20
2610.4010.41	Steuerteilungen mit anderen Gemeinden juristische Personen - zu Gunsten		1'150'000.00		950'000.00		1'255'338.10
2610.4010.51	Steuerteilungen mit anderen Gemeinden juristische Personen - zu Lasten		-600'000.00		-690'000.00		-565'986.40
2610.4010.70	Rückstellungen Steuerteilungen JP						-157'000.00
2610.4011.01	Kapitalsteuern juristische Personen		60'500.00		40'000.00		59'986.45
2610.4019.41	Holdingsteuern Holdinggesellschaften						1'148.15
2610.4401.00	Verzugszinsen Steuerforderungen		150'000.00		130'000.00		155'776.90
2630	Übrige Steuern		6'101'000.00		5'951'000.00		6'975'148.25
	Netto Ertrag	6'101'000.00		5'951'000.00		6'975'148.25	
2630.4000.81	Lotteriegewinnsteuern		1'000.00		1'000.00		6'070.00
2630.4021.01	Liegenschaftssteuern		3'800'000.00		3'700'000.00		3'816'834.55
2630.4022.01	Grundstückgewinnsteuern		850'000.00		800'000.00		1'715'624.85
2630.4022.11	Sonderveranlagungen		950'000.00		950'000.00		903'907.35
2630.4024.00	Erbschafts- und Schenkungssteuern		120'000.00		120'000.00		148'767.00
2630.4600.00	Ertragsanteile an der direkten Bundessteuer		380'000.00		380'000.00		383'944.50
2640	Kantonaler Finanzausgleich	2'857'000.00	2'519'000.00	2'864'000.00	3'290'000.00	2'873'706.00	3'117'419.00
	Netto Aufwand		338'000.00				
	Netto Ertrag			426'000.00		243'713.00	



Konto	Erfolgsrechnung Institutionelle Gliederung LR	Budget 2025		Budget 2024		Rechnung 2023	
		Aufwand	Ertrag	Aufwand	Ertrag	Aufwand	Ertrag
2640.3621.60	Lastenausgleich Aufgabenteilung Gemeinde/Kanton	2'857'000.00		2'864'000.00		2'873'706.00	
2640.4621.93	Ausgleichszahlung Fusion Obersteckholz;		119'000.00		119'000.00		119'008.00
2640.4622.70	Mindestausstattung Zuschuss Disparitätenabbau		2'400'000.00		3'171'000.00		2'998'411.00
2700	Pensionskasse der Stadt Langenthal	125'000.00		140'000.00		111'429.90	
	Netto Aufwand		125'000.00		140'000.00		111'429.90
2700.3062.10	Teuerungszulagen an Rentenbezüger und ehemalige Spareinleger	82'100.00		80'000.00		74'480.00	
2700.3062.15	Veränderung Rückstellung Deckungskapital für Teuerungszulagen an Altrentner	-82'100.00		-70'000.00		-96'000.00	
2700.3130.50	Verwaltungskosten PK	125'000.00		130'000.00		132'949.90	
2800	AHV-Zweigstelle	3'987'900.00	76'800.00	3'956'900.00	76'800.00	3'973'546.00	69'925.90
	Netto Aufwand		3'911'100.00		3'880'100.00		3'903'620.10
2800.3010.10	Besoldungen	263'800.00		264'600.00		259'632.75	
2800.3050.10	Sozialversicherungsbeiträge AHV, IV, EO, ALV, VK und FAK	20'700.00		21'200.00		20'666.40	
2800.3052.10	Pensionskassenbeiträge	24'200.00		20'400.00		20'007.60	
2800.3090.10	Aus- und Weiterbildungskosten	2'500.00		2'000.00		6'710.00	
2800.3100.10	Büromaterial, Drucksachen, Inserate	500.00		500.00		242.70	
2800.3110.10	Büromöbel und Büromaschinen	2'300.00		2'300.00		2'561.45	
2800.3130.40	Porti und Frachten	2'500.00		2'500.00		3'119.40	
2800.3130.70	Mitgliedschafts- u. Jahresbeiträge	100.00		100.00		50.00	
2800.3150.00	Unterhalt Büromöbel und Geräte	300.00		300.00			
2800.3170.10	Spesenentschädigungen	1'000.00		1'000.00		959.70	
2800.3621.01	Lastenausgleich Familienzulage	79'000.00		78'000.00		63'367.00	
2800.3621.65	Lastenausgleich für Ergänzungsleistungen	3'548'000.00		3'521'000.00		3'553'229.00	
2800.3930.30	Verwaltungskostenanteil	43'000.00		43'000.00		43'000.00	
2800.4390.00	Verschiedene Erträge						828.60
2800.4631.00	Rückerstattung Kanton an Verwaltungskosten		76'800.00		76'800.00		69'097.30
2850	Landwirtschaft	5'300.00		5'300.00		5'088.25	
	Netto Aufwand		5'300.00		5'300.00		5'088.25
2850.3132.55	Honorare, Arbeitsleistungen Dritter	3'000.00		3'000.00		3'000.00	
2850.3910.10	Arbeitsleistungen anderer Dienstzweige	2'300.00		2'300.00		2'088.25	
3	BAUWESEN	13'703'000.00	8'731'800.00	13'617'100.00	8'855'700.00	13'024'949.64	8'891'691.35
	Netto Aufwand		4'971'200.00		4'761'400.00		4'133'258.29
3000	Stadtbauamt - Allgemeines	1'579'200.00	658'000.00	1'616'800.00	661'000.00	1'339'017.94	657'397.80
	Netto Aufwand		921'200.00		955'800.00		681'620.14
3000.3000.10	Tag- und Sitzungsgelder	6'000.00		6'000.00		7'758.25	
3000.3010.10	Besoldungen	1'181'000.00		1'211'900.00		931'217.35	
3000.3010.20	Löhne an nebenamtliches Personal			22'200.00		9'335.60	
3000.3010.60	Treueprämie	6'000.00		3'000.00			
3000.3050.10	Sozialversicherungsbeiträge AHV, IV, EO, ALV, VK und FAK	104'600.00		98'000.00		73'313.35	
3000.3052.10	Pensionskassenbeiträge	121'000.00		117'000.00		85'605.55	
3000.3090.10	Aus- und Weiterbildungskosten	7'200.00		7'200.00		10'918.50	
3000.3100.10	Büromaterial, Drucksachen, Inserate	10'000.00		10'000.00		7'822.89	
3000.3110.10	Büromöbel und Büromaschinen	900.00		900.00		2'408.45	



Konto	Erfolgsrechnung Institutionelle Gliederung LR	Budget 2025		Budget 2024		Rechnung 2023	
		Aufwand	Ertrag	Aufwand	Ertrag	Aufwand	Ertrag
3000.3130.50	Dienstleistungen Dritter	5'600.00		5'600.00		11'658.90	
3000.3130.70	Mitgliedschafts- u. Jahresbeiträge	9'600.00		9'500.00		9'335.05	
3000.3132.55	Honorare an Architekten und Ingenieure	106'600.00		105'000.00		183'775.60	
3000.3132.56	Honorare an Experten Bau- und Planungskommission	10'200.00		10'100.00		3'441.95	
3000.3150.00	Unterhalt Büromöbel und -geräte	500.00		500.00			
3000.3170.10	Spesenentschädigungen	9'000.00		8'900.00		1'938.40	
3000.3170.20	Repräsentationsausgaben	1'000.00		1'000.00		488.10	
3000.4240.80	Erlöse aus Arbeiten für Dritte		500.00		500.00		13'717.35
3000.4250.01	Drucksachenverkäufe		500.00		500.00		
3000.4260.30	Versicherungsleistungen						2'016.30
3000.4260.70	Rückerstattungen Porti		2'000.00		2'000.00		
3000.4260.77	Verwaltungskostenanteile Hochwasserschutzverband		24'000.00		23'000.00		13'090.00
3000.4390.00	Verschiedene Erträge						8'574.15
3000.4612.31	Verwaltungskostenanteile Kehrlichtbeseitigung		101'000.00		101'000.00		101'000.00
3000.4612.32	Verwaltungskostenanteile Feuerwehr		5'000.00		5'000.00		5'000.00
3000.4612.34	Verwaltungskostenanteile Abwasserreinigungsanlagen		121'000.00		121'000.00		121'000.00
3000.4930.33	Verwaltungskostenanteile Stadttheater		21'000.00		25'000.00		74'000.00
3000.4930.38	Verwaltungskostenanteile Regionalbibliothek		14'000.00		14'000.00		4'000.00
3000.4930.40	Verwaltungskostenanteile Tagesschule		19'000.00		19'000.00		5'000.00
3000.4930.41	Verwaltungskostenanteile Liegenschaften FV		43'000.00		43'000.00		42'000.00
3000.4930.42	Verwaltungskostenanteile Liegenschaften		37'000.00		37'000.00		36'000.00
3000.4930.43	Verwaltungskostenanteile Volksschule		209'000.00		209'000.00		173'000.00
3000.4930.44	Verwaltungskostenanteile Sportanlagen		19'000.00		19'000.00		19'000.00
3000.4930.45	Verwaltungskostenanteile Schwimmbad		18'000.00		18'000.00		18'000.00
3000.4930.46	Verwaltungskostenanteile Bestattungswesen		10'000.00		10'000.00		10'000.00
3000.4930.47	Verwaltungskostenanteile Zivilschutz		4'000.00		4'000.00		4'000.00
3000.4930.48	Verwaltungskostenanteile Truppenunterkunft		4'000.00		4'000.00		4'000.00
3000.4930.49	Verwaltungskostenanteile Markthalle		4'000.00		4'000.00		4'000.00
3000.4930.52	Verwaltungskostenanteile Tagesschule Ferienbetreuung		1'000.00		1'000.00		
3000.4930.53	Verwaltungskostenanteile Liegenschaften Verwaltungszentrum		1'000.00		1'000.00		
3010	Fachbereich Stadtentwicklung	826'400.00		643'200.00		403'846.63	36'506.90
	Netto Aufwand		826'400.00		643'200.00		367'339.73
3010.3010.10	Besoldungen	447'500.00		367'900.00		288'872.55	
3010.3050.10	Sozialversicherungsbeiträge AHV, IV, EO, ALV, VK und FAK	32'800.00		29'400.00		22'894.80	
3010.3052.10	Pensionskassenbeiträge	36'600.00		32'900.00		25'254.35	
3010.3090.10	Aus- und Weiterbildungskosten	4'000.00		4'000.00		4'540.85	
3010.3100.10	Büromaterial, Drucksachen, Inserate	1'500.00		1'500.00		879.30	
3010.3110.10	Büromöbel und Büromaschinen	500.00		500.00		2'480.70	
3010.3130.50	Dienstleistungen Dritter	73'500.00		27'000.00		11'706.03	
3010.3132.55	Honorare an Planer, Architekten und Ingenieure	227'000.00		177'000.00		46'548.80	
3010.3170.10	Spesenentschädigungen	3'000.00		3'000.00		669.25	
3010.4390.00	Verschiedene Erträge						23'506.90
3010.4510.01	Entnahme aus Spezialfinanzierung Mehrwertabgaben						13'000.00



Konto	Erfolgsrechnung Institutionelle Gliederung LR	Budget 2025		Budget 2024		Rechnung 2023	
		Aufwand	Ertrag	Aufwand	Ertrag	Aufwand	Ertrag
3030	Umwelt und Energie	126'400.00	15'000.00	127'000.00	15'000.00	61'917.45	12'126.85
	Netto Aufwand		111'400.00		112'000.00		49'790.60
3030.3000.10	Tag- und Sitzungsgelder	7'500.00		5'500.00		5'660.00	
3030.3100.10	Büromaterial, Drucksachen, Inserate	2'000.00		2'000.00		115.20	
3030.3130.50	Dienstleistungen Dritter	32'700.00		22'600.00		10'945.00	
3030.3130.70	Mitgliedschafts- u. Jahresbeiträge	3'900.00		3'800.00		5'020.00	
3030.3132.55	Honorare, Arbeitsleistungen Dritter	35'000.00		40'000.00		17'153.05	
3030.3170.60	Standaktion Ausstellungen	9'300.00		17'100.00		1'166.10	
3030.3199.90	Uebriger Sachaufwand	500.00		500.00		323.10	
3030.3636.10	Projekt "New ride" in Langenthal	5'500.00		5'500.00		796.75	
3030.3637.00	Beiträge für befristete Energieförderaktionen	30'000.00		30'000.00		20'738.25	
3030.4600.00	Bundesbeiträge		15'000.00		15'000.00		12'126.85
3040	Städtischer Werkhof	1'332'300.00	1'259'300.00	1'390'100.00	1'264'100.00	1'375'017.00	1'178'844.60
	Netto Aufwand		73'000.00		126'000.00		196'172.40
3040.3010.10	Besoldungen	1'005'100.00		1'031'400.00		986'339.30	
3040.3010.60	Treueprämie	1'300.00		14'500.00		5'000.00	
3040.3010.80	Pikettenschädigungen	9'700.00		9'600.00		9'310.00	
3040.3049.10	Dienstkleider	12'800.00		12'800.00		13'176.45	
3040.3050.10	Sozialversicherungsbeiträge AHV, IV, EO, ALV, VK und FAK	81'100.00		82'900.00		78'739.55	
3040.3052.10	Pensionskassenbeiträge	87'900.00		93'400.00		90'001.20	
3040.3090.10	Aus- und Weiterbildungskosten	5'900.00		5'900.00		5'741.75	
3040.3100.10	Büromaterial, Drucksachen, Inserate	1'500.00		1'500.00		1'894.50	
3040.3101.10	Treib- und Schmierstoffe, Pneus, Ersatzteile	3'100.00		3'100.00		1'443.85	
3040.3101.25	Reinigungs- und Waschmaterial	1'800.00		1'800.00		1'388.05	
3040.3101.70	Verbrauchs-, Unterhalts- und Hilfsmaterial	10'200.00		10'100.00		9'578.95	
3040.3111.30	Maschinen, Geräte, Fahrzeuge	21'800.00		14'200.00		45'567.95	
3040.3120.10	Strom, Wasser, Abwasser	12'000.00		8'000.00		11'690.95	
3040.3120.20	Heizmaterialien	23'400.00		24'700.00		22'143.75	
3040.3130.40	Porti und Frachten	100.00		100.00		98.40	
3040.3130.45	Telefon- und Kommunikationsgebühren	4'600.00		4'600.00		1'007.00	
3040.3130.50	Dienstleistungen Dritter	6'000.00		6'000.00		1'959.25	
3040.3130.70	Mitgliedschafts- u. Jahresbeiträge	400.00		400.00		350.00	
3040.3134.10	Haftpflcht- und Sachversicherungsprämien	3'000.00		3'000.00		3'284.85	
3040.3144.10	Baulicher Unterhalt	22'000.00		43'600.00		67'562.45	
3040.3151.00	Unterhalt, Reparaturen an Fahrnis	9'600.00		9'600.00		11'186.45	
3040.3160.20	Mieten, Pachten, Leasing	4'400.00		4'300.00		4'200.20	
3040.3170.10	Spesenentschädigungen	2'500.00		2'500.00		1'504.95	
3040.3199.90	Uebriger Sachaufwand	200.00		200.00		24.90	
3040.3920.00	Benützungskosten Drucker/Kopie	1'900.00		1'900.00		1'822.30	
3040.4240.35	Materialausleihe		20'000.00		20'000.00		15'987.85
3040.4240.80	Erlöse aus Arbeiten für Dritte		200'000.00		200'000.00		216'260.75
3040.4250.00	Materialverkäufe		500.00		500.00		271.85
3040.4260.30	Versicherungsleistungen						2'994.20
3040.4390.00	Verschiedene Erträge		7'500.00		7'500.00		779.35
3040.4612.10	Erträge aus Leistungen für andere Dienstzweige		10'000.00		10'000.00		9'979.95
3040.4910.10	Erträge aus Leistungen für andere Verwaltungszweige		1'021'300.00		1'026'100.00		932'570.65
3050	Fahrzeugpark	104'400.00	22'500.00	101'600.00	22'500.00	113'200.70	40'226.29
	Netto Aufwand		81'900.00		79'100.00		72'974.41
3050.3101.10	Treib- und Schmierstoffe, Pneus, Ersatzteile	28'400.00		28'100.00		25'423.60	
3050.3101.25	Reinigungs- und Waschmaterial	500.00		500.00		232.00	



Konto	Erfolgsrechnung Institutionelle Gliederung LR	Budget 2025		Budget 2024		Rechnung 2023	
		Aufwand	Ertrag	Aufwand	Ertrag	Aufwand	Ertrag
3050.3101.70	Verbrauchs-, Unterhalts- und Hilfsmaterial	1'400.00		1'400.00		473.85	
3050.3111.30	Maschinen, Geräte, Fahrzeuge	29'000.00		27'000.00		49'060.40	
3050.3130.50	Dienstleistungen Dritter	900.00		900.00		70.00	
3050.3134.10	Haftpflcht- und Sachversicherungsprämien	4'200.00		4'100.00		4'655.05	
3050.3137.21	Mfz-Steuern/ Schwerverkehrsabgabe	12'000.00		11'900.00		11'913.00	
3050.3151.00	Unterhalt, Reparaturen an Fahrnis	27'900.00		27'600.00		21'287.80	
3050.3199.90	Uebriger Sachaufwand	100.00		100.00		85.00	
3050.4240.80	Erlöse aus Fuhungen für Dritte		22'000.00		22'000.00		22'749.04
3050.4260.30	Versicherungsleistungen						17'477.25
3050.4390.00	Verschiedene Erträge		500.00		500.00		
3060	Kehrichtbeseitigung	1'711'100.00	1'711'100.00	1'658'300.00	1'658'300.00	1'690'739.96	1'690'739.96
3060.3010.10	Besoldungen	434'400.00		418'200.00		422'688.65	
3060.3010.20	Löhne an nebenamtliches Personal	5'000.00		14'600.00			
3060.3010.60	Treueprämie			3'500.00			
3060.3030.09	EO-Entschädigungen					-9'234.70	
3060.3050.10	Sozialversicherungsbeiträge AHV, IV, EO, ALV, VK und FAK	34'100.00		34'300.00		32'235.55	
3060.3052.10	Pensionskassenbeiträge	33'400.00		34'100.00		33'987.05	
3060.3053.10	Unfallversicherungsbeiträge	10'100.00		9'800.00		8'293.00	
3060.3100.10	Büromaterial, Drucksachen, Inserate	35'000.00		35'000.00		30'488.09	
3060.3101.10	Treib- und Schmierstoffe, Pneus, Ersatzteile	30'700.00		30'400.00		27'196.01	
3060.3101.25	Reinigungs- und Waschmaterial	500.00		500.00			
3060.3111.30	Maschinen, Geräte, Fahrzeuge	6'600.00		6'500.00		54'877.30	
3060.3130.30	Transporte durch Dritte	107'000.00		107'500.00		97'032.75	
3060.3130.50	Dienstleistungen Dritter	760'000.00		680'000.00		758'501.44	
3060.3134.10	Haftpflcht- und Sachversicherungsprämien	800.00		800.00		853.40	
3060.3137.21	Mfz-Steuern/Schwerverk.abgabe	9'100.00		9'000.00		9'337.60	
3060.3149.10	Baulicher Unterhalt	8'000.00		8'000.00		1'096.20	
3060.3151.00	Unterhalt, Reparaturen an Fahrnis	20'300.00		20'100.00		41'261.92	
3060.3170.10	Spesenentschädigungen	500.00		500.00			
3060.3180.00	Debitorenverluste					2'009.80	
3060.3199.90	Uebriger Sachaufwand	1'000.00		1'000.00		3'192.00	
3060.3300.60	Planmässige Abschreibung Kehricht	44'900.00		72'600.00		10'450.00	
3060.3300.61	Abschreibung Rest VV per 31.12.2015 Kehrichtbeseitigung	17'700.00		17'700.00		17'689.00	
3060.3409.00	Verrechneter Zinsaufwand	10'000.00		12'200.00		12'003.90	
3060.3611.50	Abfallfonds Kanton	25'000.00		25'000.00		19'781.00	
3060.3612.00	Verwaltungskostenanteil	117'000.00		117'000.00		117'000.00	
3060.4240.30	Kehrichtbeseitigungsgebühren		1'475'400.00		1'475'400.00		1'145'269.69
3060.4250.02	Altmaterial-Verkäufe		49'500.00		49'500.00		57'941.65
3060.4260.30	Versicherungsleistungen						6'135.00
3060.4390.00	Verschiedene Erträge		2'700.00		2'700.00		919.30
3060.4632.00	Beiträge an Kadaversammelstelle		10'000.00		6'000.00		7'700.90
3060.9011.00	Aufwandüberschuss Spezialfinanzierung		173'500.00		124'700.00		472'773.42
3090	Bauinspektorat	559'100.00	188'000.00	448'900.00	184'500.00	451'748.71	174'805.70
	Netto Aufwand		371'100.00		264'400.00		276'943.01
3090.3000.10	Tag- und Sitzungsgelder			200.00			
3090.3010.10	Besoldungen	437'300.00		351'200.00		386'751.15	
3090.3010.60	Treueprämie			2'300.00			
3090.3030.09	EO-Entschädigungen					-13'906.10	
3090.3050.10	Sozialversicherungsbeiträge AHV, IV, EO, ALV, VK und FAK	34'700.00		28'000.00		31'056.60	
3090.3052.10	Pensionskassenbeiträge	36'000.00		27'700.00		29'705.75	
3090.3090.10	Aus- und Weiterbildungskosten	11'100.00		9'800.00		7'630.00	



Konto	Erfolgsrechnung Institutionelle Gliederung LR	Budget 2025		Budget 2024		Rechnung 2023	
		Aufwand	Ertrag	Aufwand	Ertrag	Aufwand	Ertrag
3090.3100.10	Büromaterial, Drucksachen, Inserate	2'000.00		2'500.00		2'750.01	
3090.3110.10	Büromöbel und Büromaschinen	1'500.00		1'500.00			
3090.3130.50	Dienstleistungen Dritter	30'500.00		25'000.00		7'249.55	
3090.3170.10	Spesenentschädigungen	6'000.00		700.00		511.75	
3090.4210.00	Gebühren für Baubewilligungen		170'000.00		170'000.00		152'080.40
3090.4250.01	Drucksachenverkäufe		3'000.00		2'500.00		3'525.30
3090.4631.00	Beitrag Gebäudeversicherung		15'000.00		12'000.00		19'200.00
3200	Strassen-, Brücken- und Wasserbau	1'120'900.00	36'000.00	1'082'200.00	36'000.00	973'240.00	76'124.05
	Netto Aufwand		1'084'900.00		1'046'200.00		897'115.95
3200.3101.10	Treib- und Schmierstoffe, Pneus, Ersatzteile	14'800.00		14'700.00		3'859.45	
3200.3101.25	Reinigungs- und Waschmaterial	2'900.00		2'900.00		3'213.85	
3200.3101.70	Verbrauchs-, Unterhalts- und Hilfsmaterial	47'800.00		47'300.00		28'518.05	
3200.3111.30	Maschinen, Geräte, Fahrzeuge	1'500.00		1'500.00		1'207.10	
3200.3120.10	Strom, Wasser, Abwasser	21'600.00		21'400.00		12'895.30	
3200.3130.30	Transporte durch Dritte	71'800.00		71'100.00		50'162.65	
3200.3130.50	Dienstleistungen Dritter	62'000.00		25'200.00		9'324.60	
3200.3132.55	Notariats- und Vermessungskosten	2'500.00		2'500.00			
3200.3134.10	Haftpflicht- und Sachversicherungsprämien	1'200.00		1'200.00		794.25	
3200.3137.21	Mfz-Steuern/Schwerverk.abgabe	100.00		100.00		22.05	
3200.3141.10	Baulicher Unterhalt	220'000.00		219'700.00		223'550.60	
3200.3151.00	Unterhalt, Reparaturen an Fahrnis	8'000.00		7'900.00		1'783.80	
3200.3199.90	Uebriger Sachaufwand	1'900.00		1'900.00		329.15	
3200.3510.00	Einlage in Spezialfinanzierung Parkplätze/Parkhäuser	20'000.00		20'000.00		21'483.80	
3200.3632.00	Beitrag an Unterhaltskosten Aspisee	6'000.00		6'000.00		6'000.00	
3200.3636.00	Beitrag an Waldweggenossenschaft	7'000.00		7'000.00		7'000.00	
3200.3636.02	Beitrag an die Wässermattenstiftung	1'300.00		1'300.00		1'299.50	
3200.3910.10	Arbeitsleistungen anderer Dienstzweige	630'500.00		630'500.00		601'795.85	
3200.4200.00	Parkplatzersatzabgaben		20'000.00		20'000.00		21'483.80
3200.4210.00	Gebühren für Aufbruchsbewilligungen		7'000.00		7'000.00		7'464.00
3200.4390.00	Verschiedene Erträge		2'000.00		2'000.00		22'999.70
3200.4510.00	Entnahme aus Spezialfinanzierung Parkplätze/Parkhäuser						9'900.00
3200.4510.01	Entnahme aus Spezialfinanzierung Wald/Waldwege		7'000.00		7'000.00		7'000.00
3200.4631.00	Kantonsbeiträge						7'276.55
3210	Hochwasserschutzverband	100'000.00		80'000.00		119'393.00	
	Netto Aufwand		100'000.00		80'000.00		119'393.00
3210.3632.00	Beitrag an den Hochwasserschutzverband unteres Langentental	100'000.00		80'000.00		119'393.00	
3220	Winterdienst	198'800.00	15'700.00	238'800.00	15'700.00	192'194.26	15'700.00
	Netto Aufwand		183'100.00		223'100.00		176'494.26
3220.3010.80	Pikettentschädigungen	3'600.00		3'600.00			
3220.3050.10	Sozialversicherungsbeiträge AHV, IV, EO, ALV, VK und FAK					644.15	
3220.3101.20	Streusalz und Splitt	19'300.00		19'100.00		12'324.24	
3220.3111.30	Maschinen, Geräte, Fahrzeuge	1'700.00		29'700.00		36'122.23	
3220.3130.50	Dienstleistungen Dritter	1'800.00		1'800.00		562.35	
3220.3141.20	Schneeräumung durch Dritte	53'000.00		65'300.00		57'159.80	
3220.3151.00	Unterhalt, Reparaturen an Fahrnis	10'200.00		10'100.00		2'982.19	
3220.3199.90	Uebriger Sachaufwand	1'600.00		1'600.00		4'155.45	



Konto	Erfolgsrechnung Institutionelle Gliederung LR	Budget 2025		Budget 2024		Rechnung 2023	
		Aufwand	Ertrag	Aufwand	Ertrag	Aufwand	Ertrag
3220.3910.10	Arbeitsleistungen anderer Dienstzweige	107'600.00		107'600.00		78'243.85	
3220.4240.80	Erlöse aus Arbeiten für Dritte		15'700.00		15'700.00		15'700.00
3250	Strassenbeleuchtung	369'700.00	51'600.00	369'200.00	51'600.00	375'042.95	50'333.45
	Netto Aufwand		318'100.00		317'600.00		324'709.50
3250.3120.00	Beleuchtungsmaterial	49'700.00		49'200.00		38'462.75	
3250.3120.15	Stromverbrauch	190'000.00		170'000.00		227'728.25	
3250.3149.10	Strassenbeleuchtung						
3250.3149.10	Baulicher Unterhalt	130'000.00		150'000.00		108'851.95	
3250.4631.00	Kantonsbeiträge		51'600.00		51'600.00		50'333.45
3400	Abwasserentsorgung	3'972'700.00	3'972'700.00	4'147'500.00	4'147'500.00	4'237'290.32	4'237'290.32
3400.3090.10	Aus- und Weiterbildungskosten	1'400.00		1'400.00		489.55	
3400.3101.70	Verbrauchs-, Unterhalts- und Hilfsmaterial	1'000.00		1'000.00			
3400.3120.10	Strom, Wasser, Abwasser	8'600.00		8'500.00		7'307.07	
3400.3130.50	Dienstleistungen Dritter	54'300.00		53'700.00		50'675.55	
3400.3132.55	Honorare, Arbeitsleistungen Dritter	25'000.00		25'000.00		55'355.50	
3400.3134.10	Haftpflcht- und Sachversicherungsprämien	4'100.00		4'000.00		4'274.85	
3400.3143.10	Baulicher Unterhalt	143'100.00		141'700.00		133'004.30	
3400.3143.20	Betrieblicher Unterhalt	62'000.00		40'200.00		39'476.93	
3400.3143.30	Instandhaltung Kanalisationsnetz			1'200.00			
3400.3180.00	Debitorenverluste	500.00		500.00		-1'700.00	
3400.3300.30	Abschreibungen	157'600.00		131'700.00		67'052.00	
3400.3409.00	Verwaltungsvermögen Abwasser						
3400.3409.00	Verrechneter Zinsaufwand	10'800.00					
3400.3510.10	Einlage in Spezialfinanzierung	1'230'000.00		1'230'000.00		665'742.10	
3400.3510.10	Wiederbeschaffungswert						
3400.3510.50	Einlage					563'183.90	
3400.3510.50	Kanalisationsanschlussgebühren in Spezialfinanzierung						
3400.3510.50	Wiederbeschaffungswert						
3400.3612.00	Verwaltungskostenanteil	130'000.00		130'000.00		130'000.00	
3400.3612.10	Arbeitsleistungen anderer Dienstzweige	12'000.00		12'000.00		9'979.95	
3400.3632.02	Betriebskostenbeitrag an ARA Murg für Untersteckholz	15'000.00		30'000.00		23'633.00	
3400.3632.03	Betriebskostenbeitrag an ARA Verband für Obersteckholz	5'300.00		53'000.00		5'006.00	
3400.3634.01	Betriebskostenbeitrag an ZALA	1'950'000.00		1'825'000.00		1'906'224.40	
3400.4240.30	Abwasserreinigungsgebühren		3'172'000.00		3'172'000.00		3'395'927.32
3400.4240.50	Kanalisationsanschluss- und Nachbezugsgebühren		500'000.00		500'000.00		563'183.90
3400.4409.00	Verrechneter Zinsertrag				178'800.00		78'122.80
3400.4510.01	Entnahme aus Spezialfinanzierung		300'700.00		296'700.00		200'056.30
3400.9010.00	Wiederbeschaffungswert						
3400.9010.00	Ertragsüberschuss	162'000.00		458'600.00		577'585.22	
3400.9010.00	Spezialfinanzierung						
3500	Vermessungswesen	44'300.00	500.00	20'100.00	500.00	24'612.75	150.00
	Netto Aufwand		43'800.00		19'600.00		24'462.75
3500.3132.55	Honorar des Grundbuchgeometers für Nachführung Vermessungswerk	44'300.00		20'100.00		24'612.75	
3500.4210.00	Gebühren						150.00
3500.4390.00	Verschiedene Erträge		500.00		500.00		
3700	Stadtgärtnerei	1'102'100.00	787'400.00	1'144'100.00	785'000.00	1'123'828.92	707'308.58
	Netto Aufwand		314'700.00		359'100.00		416'520.34
3700.3010.10	Besoldungen	779'700.00		807'300.00		799'401.80	
3700.3010.20	Löhne an nebenamtliches Personal	15'700.00		15'500.00		8'435.80	
3700.3010.60	Treueprämie			9'700.00		3'000.00	



Konto	Erfolgsrechnung Institutionelle Gliederung LR	Budget 2025		Budget 2024		Rechnung 2023	
		Aufwand	Ertrag	Aufwand	Ertrag	Aufwand	Ertrag
3700.3049.10	Dienstkleider	6'100.00		6'100.00		6'548.85	
3700.3050.10	Sozialversicherungsbeiträge AHV, IV, EO, ALV, VK und FAK	64'600.00		66'000.00		63'715.40	
3700.3052.10	Pensionskassenbeiträge	72'800.00		74'900.00		74'253.10	
3700.3090.10	Aus- und Weiterbildungskosten	2'100.00		2'100.00		2'600.00	
3700.3100.10	Büromaterial, Drucksachen, Inserate	1'900.00		1'900.00		2'070.85	
3700.3101.10	Treib- und Schmierstoffe, Pneus, Ersatzteile	15'500.00		15'400.00		16'359.24	
3700.3101.25	Reinigungs- und Waschmaterial	700.00		700.00		612.85	
3700.3101.30	Pflanzen, Sämereien, Hilfsstoffe	55'000.00		55'000.00		56'491.90	
3700.3101.70	Verbrauchs-, Unterhalts- und Hilfsmaterial	4'300.00		4'200.00		2'324.85	
3700.3111.30	Maschinen, Geräte, Fahrzeuge	19'700.00		17'300.00		20'590.20	
3700.3120.10	Strom, Wasser, Abwasser	3'000.00		3'000.00		3'105.80	
3700.3120.20	Heizmaterialien	1'100.00		1'100.00		1'894.03	
3700.3130.45	Telefon- und Kommunikationsgebühren	300.00		300.00		337.30	
3700.3130.50	Dienstleistungen Dritter	20'000.00		24'300.00		19'390.55	
3700.3134.10	Haftpflicht- und Sachversicherungsprämien	2'400.00		2'400.00		2'812.90	
3700.3137.21	Mfz-Steuern/Schwerverk.abgabe	2'100.00		2'100.00		2'118.85	
3700.3140.10	Baulicher Unterhalt	5'800.00		5'800.00		11'874.50	
3700.3151.00	Unterhalt, Reparaturen an Fahrnis	26'400.00		26'100.00		23'536.95	
3700.3170.10	Spesenentschädigungen	1'200.00		1'200.00		1'076.80	
3700.3199.90	Uebrigere Sachaufwand	1'000.00		1'000.00		423.40	
3700.3920.00	Benützungskosten Drucker/Kopie	700.00		700.00		853.00	
3700.4240.51	Grabbesorgungen, Pflanzenverkäufe		107'000.00		107'000.00		114'750.33
3700.4240.80	Erlöse aus Arbeiten für Dritte		125'000.00		125'000.00		88'632.25
3700.4260.30	Versicherungsleistungen						1'858.80
3700.4390.00	Verschiedene Erträge		2'000.00		2'000.00		2'767.00
3700.4612.10	Erträge aus Leistungen für andere Dienstzweige		3'500.00		3'500.00		2'659.90
3700.4910.10	Erträge aus Leistungen für andere Verwaltungszweige		549'900.00		547'500.00		496'640.30
3800	Öffentliche Anlagen, Brunnen und Weiher	555'600.00	14'000.00	549'300.00	14'000.00	543'859.05	14'136.85
	Netto Aufwand		541'600.00		535'300.00		529'722.20
3800.3010.20	Löhne an nebenamtliches Personal	8'100.00		8'100.00		4'032.10	
3800.3050.10	Sozialversicherungsbeiträge AHV, IV, EO, ALV, VK, und FAK					297.95	
3800.3101.25	Reinigungs- und Waschmaterial	4'600.00		4'500.00		5'438.60	
3800.3101.70	Verbrauchs-, Unterhalts- und Hilfsmaterial	10'200.00		10'100.00		6'270.20	
3800.3101.71	Verbrauchs-, Unterhalts- und Hilfsmaterial für Aspisee	7'000.00		7'000.00		6'139.50	
3800.3111.30	Maschinen, Geräte, Fahrzeuge	7'600.00		5'000.00		5'260.95	
3800.3120.10	Strom, Wasser, Abwasser	49'700.00		45'200.00		46'588.35	
3800.3130.50	Dienstleistungen Dritter	10'000.00		9'900.00		16'994.15	
3800.3134.10	Haftpflicht- und Sachversicherungsprämien	300.00		300.00		735.15	
3800.3140.10	Baulicher Unterhalt	60'500.00		62'700.00		64'095.00	
3800.3151.00	Unterhalt, Reparaturen an Fahrnis	1'000.00		1'000.00			
3800.3199.90	Uebrigere Sachaufwand	500.00		500.00		2'447.80	
3800.3910.10	Arbeitsleistungen anderer Dienstzweige	396'100.00		395'000.00		385'559.30	
3800.4260.30	Versicherungsleistungen						1'086.85
3800.4390.00	Verschiedene Erträge		14'000.00		14'000.00		13'050.00
4	POLIZEI, MILITÄR, FEUERWEHR UND EINWOHNERDIENSTE	6'027'300.00	6'492'400.00	6'141'800.00	6'337'900.00	5'526'296.39	5'345'091.32
	Netto Aufwand						181'205.07
	Netto Ertrag	465'100.00		196'100.00			



Konto	Erfolgsrechnung Institutionelle Gliederung LR	Budget 2025		Budget 2024		Rechnung 2023	
		Aufwand	Ertrag	Aufwand	Ertrag	Aufwand	Ertrag
4000	Amt für öffentliche Sicherheit - Allgemeines	385'000.00	189'500.00	379'700.00	190'500.00	263'399.30	173'200.00
	Netto Aufwand		195'500.00		189'200.00		90'199.30
4000.3000.10	Tag- und Sitzungsgelder	3'500.00		4'000.00		3'220.00	
4000.3010.10	Besoldungen	312'300.00		306'500.00		212'890.85	
4000.3010.60	Treueprämie					1'500.00	
4000.3050.10	Sozialversicherungsbeiträge AHV, IV, EO, ALV, VK und FAK	25'100.00		24'500.00		17'058.30	
4000.3052.10	Pensionskassenbeiträge	32'500.00		33'600.00		22'532.60	
4000.3090.10	Aus- und Weiterbildungskosten	1'500.00		1'000.00			
4000.3100.10	Büromaterial, Drucksachen, Inserate	2'600.00		2'600.00		547.55	
4000.3130.50	Dienstleistungen Dritter	3'100.00		3'100.00		2'000.00	
4000.3150.00	Unterhalt Büromöbel und -geräte	500.00		500.00		600.00	
4000.3170.10	Spesenentschädigungen	3'400.00		3'400.00		2'855.80	
4000.3170.20	Repräsentationsausgaben	500.00		500.00		94.20	
4000.3499.00	Übriger Finanzaufwand					100.00	
4000.4120.00	Erträge aus verschiedenen Konzessionen und Rechten		8'000.00		8'000.00		7'700.00
4000.4210.00	Dienstleistungen/Gebühren		43'000.00		35'000.00		23'500.00
4000.4270.00	Bussen		500.00		500.00		
4000.4612.31	Verwaltungskostenanteile Kehrichtbeseitigung		4'000.00		4'000.00		4'000.00
4000.4612.32	Verwaltungskostenanteile Feuerwehr		19'000.00		19'000.00		19'000.00
4000.4930.33	Verwaltungskostenanteile Stadttheater		6'000.00		15'000.00		15'000.00
4000.4930.39	Verwaltungskostenanteile Schliesswesen		5'000.00		5'000.00		5'000.00
4000.4930.45	Verwaltungskostenanteile Schwimmbad		4'000.00		4'000.00		
4000.4930.46	Verwaltungskostenanteile Bestattungswesen		64'000.00		64'000.00		63'000.00
4000.4930.47	Verwaltungskostenanteile Zivilschutz		14'000.00		14'000.00		14'000.00
4000.4930.48	Verwaltungskostenanteile Truppenunterkunft		11'000.00		11'000.00		11'000.00
4000.4930.49	Verwaltungskostenanteile Markthalle		11'000.00		11'000.00		11'000.00
4010	SBB-Gemeinde Tageskarten			104'000.00	105'200.00	38'997.21	61'229.95
	Netto Ertrag			1'200.00		22'232.74	
4010.3199.90	Kauf SBB-Tageskarten			104'000.00		38'997.21	
4010.4390.01	Verkauf SBB-Tageskarten				105'200.00		61'229.95
4020	Polizeiinspektorat	1'397'700.00	2'581'600.00	1'441'200.00	2'338'100.00	1'369'821.56	1'742'380.69
	Netto Ertrag	1'183'900.00		896'900.00		372'559.13	
4020.3010.10	Besoldungen	457'300.00		441'300.00		465'303.35	
4020.3010.20	Löhne an nebenamtliches Personal	7'200.00		8'100.00		5'000.00	
4020.3010.60	Treueprämie			3'000.00			
4020.3010.80	Pikettentschädigungen	15'800.00		15'400.00		14'070.00	
4020.3030.09	EO-Entschädigungen					-25'787.95	
4020.3049.10	Dienstkleider	2'500.00		2'500.00		1'327.45	
4020.3050.10	Sozialversicherungsbeiträge AHV, IV, EO, ALV, VK und FAK	38'400.00		37'100.00		37'516.80	
4020.3052.10	Pensionskassenbeiträge	41'200.00		36'400.00		38'794.70	
4020.3090.10	Aus- und Weiterbildungskosten	3'000.00		3'000.00		4'150.00	
4020.3100.10	Büromaterial, Drucksachen, Inserate	10'500.00		10'600.00		17'550.82	
4020.3101.10	Treib- und Schmierstoffe, Pneus, Ersatzteile	3'000.00		3'000.00		3'055.10	
4020.3101.70	Verbrauchs-, Unterhalts- und Hilfsmaterial	8'000.00		8'000.00		6'334.38	
4020.3101.95	Strassensignalisation, Hilfsstoffe	45'000.00		47'700.00		37'532.10	



Konto	Erfolgsrechnung Institutionelle Gliederung LR	Budget 2025		Budget 2024		Rechnung 2023	
		Aufwand	Ertrag	Aufwand	Ertrag	Aufwand	Ertrag
4020.3106.50	Sanitäts- und Desinfektionsmaterial	600.00		600.00		277.20	
4020.3110.10	Büromöbel und Büromaschinen	3'000.00		3'000.00			
4020.3120.10	Strom, Wasser, Abwasser	11'000.00		11'000.00		14'055.16	
4020.3130.40	Porti und Frachten	500.00		500.00		7.50	
4020.3130.50	Dienstleistungen Dritter	529'000.00		586'000.00		531'399.20	
4020.3130.70	Mitgliedschafts- u. Jahresbeiträge	800.00		800.00		820.00	
4020.3134.10	Haftpflicht- und Sachversicherungsprämien	1'500.00		1'500.00		340.90	
4020.3137.21	Mfz-Steuern/Schwerverk.abgabe	1'900.00		1'900.00		1'813.85	
4020.3140.10	Baulicher Unterhalt Grundstücke	1'500.00		2'100.00		6'333.20	
4020.3144.10	Baulicher Unterhalt Hochbauten, Gebäude	2'100.00		2'100.00		2'304.85	
4020.3151.00	Unterhalt, Reparaturen an Fahrnis	29'000.00		29'100.00		20'970.05	
4020.3160.20	Mieten, Pachten, Leasing	60'100.00		60'400.00		63'158.40	
4020.3170.10	Spesenentschädigungen	1'000.00		1'000.00		290.50	
4020.3170.20	Repräsentationsausgaben	600.00		600.00		259.35	
4020.3199.90	Uebriger Sachaufwand	1'000.00		1'000.00		580.40	
4020.3621.01	Lastenausgleich Pauschalierung der Interventionskosten	79'200.00		79'000.00		78'020.00	
4020.3910.10	Arbeitsleistungen anderer Dienstzweige	43'000.00		44'500.00		44'344.25	
4020.4033.00	Hundetaxen		91'200.00		91'200.00		92'040.00
4020.4120.00	Erträge aus verschiedenen Konzessionen und Rechten		3'600.00		3'600.00		4'800.00
4020.4210.00	Polizeiliche Dienstleistungen		119'500.00		119'500.00		87'905.75
4020.4240.00	Gebühren		32'000.00		33'500.00		31'503.65
4020.4240.20	Parkgebühren		2'015'000.00		1'800'000.00		1'216'441.09
4020.4240.30	Materialausleihe		8'000.00		6'000.00		7'012.55
4020.4260.30	Versicherungsleistungen						218.25
4020.4270.00	Bussen		278'000.00		250'000.00		278'042.00
4020.4390.00	Verschiedene Erträge		34'300.00		34'300.00		24'417.40
4030	Einwohnerdienste	629'800.00	95'700.00	637'400.00	89'700.00	613'150.76	98'850.55
	Netto Aufwand		534'100.00		547'700.00		514'300.21
4030.3010.10	Besoldungen	527'800.00		532'900.00		514'475.55	
4030.3010.20	Löhne an nebenamtliches Personal	1'200.00		1'200.00		1'464.00	
4030.3010.60	Treueprämie					3'700.00	
4030.3030.09	EO-Entschädigungen	-1'700.00		-1'700.00		-3'762.30	
4030.3050.10	Sozialversicherungsbeiträge AHV, IV, EO, ALV, VK und FAK	41'900.00		42'400.00		40'230.10	
4030.3052.10	Pensionskassenbeiträge	40'700.00		44'900.00		39'044.20	
4030.3090.10	Aus- und Weiterbildungskosten	2'900.00		2'900.00		2'400.00	
4030.3100.10	Büromaterial, Drucksachen, Inserate	2'500.00		2'500.00		2'380.74	
4030.3110.10	Büromöbel und Büromaschinen	2'000.00		2'000.00		2'954.60	
4030.3130.50	Dienstleistungen Dritter	500.00		300.00		86.72	
4030.3130.70	Mitgliedschafts- u. Jahresbeiträge	400.00		400.00		200.00	
4030.3150.00	Unterhalt Büromöbel und -geräte	400.00		400.00		2'925.35	
4030.3170.10	Spesenentschädigungen	9'500.00		7'500.00		6'147.45	
4030.3170.20	Repräsentationsausgaben	1'700.00		1'700.00		904.35	
4030.4210.00	Gebühren		91'000.00		85'000.00		91'659.65
4030.4260.30	Versicherungsleistungen						45.90
4030.4390.00	Verschiedene Erträge						125.00
4030.4611.00	Kantonsbeiträge Integrationsverordnung		4'700.00		4'700.00		7'020.00
4060	Schiesswesen	105'000.00	105'000.00	102'600.00	102'600.00	74'573.95	74'573.95
4060.3000.10	Tag- und Sitzungsgelder	700.00		700.00		1'100.00	
4060.3010.10	Besoldungen	9'500.00		9'500.00		9'504.30	
4060.3010.20	Löhne an nebenamtliches Personal	6'900.00		6'800.00		4'771.60	
4060.3010.30	Löhne an Reinigungspersonal	1'400.00		1'400.00		2'101.65	
4060.3010.60	Treueprämie			300.00			



Konto	Erfolgsrechnung Institutionelle Gliederung LR	Budget 2025		Budget 2024		Rechnung 2023	
		Aufwand	Ertrag	Aufwand	Ertrag	Aufwand	Ertrag
4060.3050.10	Sozialversicherungsbeiträge AHV, IV, EO, ALV, VK und FAK	1'500.00		1'400.00		967.25	
4060.3052.10	Pensionskassenbeiträge	1'000.00		900.00		935.40	
4060.3100.10	Büromaterial, Drucksachen, Inserate	200.00		200.00			
4060.3101.10	Treib- und Schmierstoffe, Pneus, Ersatzteile	300.00		300.00		151.05	
4060.3101.25	Reinigungs- und Waschmaterial	400.00		400.00		716.75	
4060.3101.70	Verbrauchs-, Unterhalts- und Hilfsmaterial	12'200.00		11'800.00		2'332.65	
4060.3111.30	Maschinen, Geräte, Fahrzeuge	500.00		500.00			
4060.3120.10	Strom, Wasser, Abwasser	11'000.00		8'000.00		10'298.08	
4060.3120.20	Heizmaterialien						
4060.3130.45	Telefon- und Kommunikationsgebühren	500.00		500.00			
4060.3130.50	Dienstleistungen Dritter	3'900.00		5'800.00		4'745.52	
4060.3134.10	Haftpflicht- und Sachversicherungsprämien	2'900.00		2'900.00		2'985.55	
4060.3144.10	Baulicher Unterhalt	25'000.00		24'200.00		12'049.85	
4060.3151.00	Unterhalt, Reparaturen an Fahrnis	7'000.00		7'000.00		2'000.00	
4060.3160.20	Mieten, Pachten, Leasing	5'400.00		5'300.00		5'280.00	
4060.3170.10	Spesenentschädigungen	200.00		200.00			
4060.3910.10	Arbeitsleistungen anderer Dienstzweige	8'500.00		8'500.00		8'634.30	
4060.3930.30	Verwaltungskostenanteil	6'000.00		6'000.00		6'000.00	
4060.4240.30	Benützungsgebühren Schiessplatz und Magazin		28'300.00		62'300.00		33'570.40
4060.4250.00	Materialverkäufe		1'700.00		1'700.00		
4060.4260.30	Versicherungsleistungen						200.05
4060.4290.01	Entnahme aus Kreditor "Schiessanlage Weier"						10'343.70
4060.4390.00	Verschiedene Erträge		14'000.00		13'000.00		8'210.00
4060.4470.20	Pachtzinsen		2'200.00		2'200.00		2'232.00
4060.4612.00	Beiträge Vertragsgemeinden (Fehlbeträge)		58'800.00		23'400.00		20'017.80
4070	Truppenunterkunft	264'100.00	206'700.00	254'500.00	191'700.00	263'750.20	209'033.02
	Netto Aufwand		57'400.00		62'800.00		54'717.18
4070.3010.10	Besoldungen	75'800.00		76'100.00		76'128.00	
4070.3010.30	Löhne an Reinigungspersonal	2'300.00		2'200.00		5'281.70	
4070.3010.60	Treueprämie			2'100.00			
4070.3049.10	Dienstkleider	300.00		300.00		257.50	
4070.3050.10	Sozialversicherungsbeiträge AHV, IV, EO, ALV, VK und FAK	6'300.00		6'400.00		6'722.00	
4070.3052.10	Pensionskassenbeiträge	7'600.00		7'500.00		7'499.15	
4070.3090.10	Aus- und Weiterbildungskosten	400.00		400.00			
4070.3101.10	Treib- und Schmierstoffe, Pneus, Ersatzteile	800.00		800.00		76.95	
4070.3101.25	Reinigungs- und Waschmaterial	4'800.00		4'700.00		5'658.75	
4070.3101.70	Verbrauchs-, Unterhalts- und Hilfsmaterial	3'000.00		3'500.00		3'954.55	
4070.3110.10	Büromöbel und Büromaschinen	3'500.00					
4070.3111.30	Maschinen, Geräte, Fahrzeuge	7'300.00		1'000.00		941.85	
4070.3120.10	Strom, Wasser, Abwasser	26'000.00		20'000.00		23'858.22	
4070.3120.20	Heizmaterialien	42'000.00		44'600.00		40'105.13	
4070.3130.45	Telefon- und Kommunikationsgebühren	1'200.00		1'200.00		603.00	
4070.3130.50	Dienstleistungen Dritter	3'600.00		3'500.00		591.20	
4070.3134.10	Haftpflicht- und Sachversicherungsprämien	2'000.00		2'000.00		2'262.95	
4070.3137.21	Motorfahrzeugsteuern	500.00		500.00		435.05	
4070.3144.10	Baulicher Unterhalt	17'000.00		20'500.00		29'712.65	
4070.3151.00	Unterhalt, Reparaturen an Fahrnis	3'600.00		3'500.00		3'764.10	
4070.3170.10	Spesenentschädigungen	200.00		200.00			
4070.3170.20	Repräsentationsausgaben	200.00		200.00			
4070.3910.10	Arbeitsleistungen anderer Dienstzweige	2'300.00		2'300.00		1'809.05	



Konto	Erfolgsrechnung Institutionelle Gliederung LR	Budget 2025		Budget 2024		Rechnung 2023	
		Aufwand	Ertrag	Aufwand	Ertrag	Aufwand	Ertrag
4070.3930.30	Verwaltungskostenanteil	18'000.00		18'000.00		18'000.00	
4070.3940.00	Verrechneter Zinsaufwand	4'800.00		2'400.00		5'503.30	
4070.3950.20	Verrechnete Abschreibungen	30'600.00		30'600.00		30'585.10	
4070.4240.30	Benützungsgebühren zivile Nutzung TRUK		25'000.00		25'000.00		24'515.15
4070.4240.31	Entschädigungen Anlagewart		1'000.00		1'000.00		257.55
4070.4240.32	Unterkunftschädigungen der Armee TRUK		175'000.00		160'000.00		179'078.42
4070.4240.35	Materialausleihe		200.00		200.00		
4070.4390.00	Verschiedene Erträge		1'000.00		1'000.00		681.90
4070.4470.01	Mietzinsen		4'500.00		4'500.00		4'500.00
4080	Markthalle	104'300.00	90'500.00	108'300.00	93'000.00	90'319.85	77'094.75
	Netto Aufwand		13'800.00		15'300.00		13'225.10
4080.3010.10	Besoldungen	28'500.00		28'600.00		28'606.50	
4080.3010.60	Treueprämie			600.00			
4080.3050.10	Sozialversicherungsbeiträge AHV, IV, EO, ALV, VK und FAK	2'300.00		2'300.00		2'277.95	
4080.3052.10	Pensionskassenbeiträge	2'800.00		2'800.00		2'820.40	
4080.3100.10	Büromaterial, Drucksachen, Inserate	100.00		100.00			
4080.3101.25	Reinigungs- und Waschmaterial	1'200.00		1'200.00		550.85	
4080.3101.70	Verbrauchs-, Unterhalts- und Hilfsmaterial	2'000.00		2'000.00		1'404.30	
4080.3111.30	Maschinen, Geräte, Fahrzeuge	6'000.00		1'000.00			
4080.3120.10	Strom, Wasser, Abwasser	14'700.00		14'600.00		14'871.76	
4080.3120.20	Heizmaterialien	9'100.00		19'500.00		7'961.86	
4080.3130.50	Dienstleistungen Dritter	500.00		500.00		8.48	
4080.3134.10	Haftpflicht- und Sachversicherungsprämien	1'800.00		1'800.00		2'158.50	
4080.3144.10	Baulicher Unterhalt	13'000.00		11'000.00		8'362.85	
4080.3151.00	Unterhalt, Reparaturen an Fahrnis	500.00		500.00		296.40	
4080.3910.10	Arbeitsleistungen anderer Dienstzweige	800.00		800.00			
4080.3930.30	Verwaltungskostenanteil	21'000.00		21'000.00		21'000.00	
4080.4240.30	Benützungsgebühren Markthalle		85'000.00		85'000.00		73'227.40
4080.4240.31	Entschädigungen Anlagewart		5'000.00		5'000.00		1'347.35
4080.4390.00	Verschiedene Erträge		500.00		500.00		
4080.4430.01	Mietzinsen				2'500.00		2'520.00
4300	Bestattungswesen	746'500.00	1'206'500.00	681'600.00	1'166'500.00	654'797.60	1'051'957.84
	Netto Ertrag	460'000.00		484'900.00		397'160.24	
4300.3010.10	Besoldungen	157'100.00		158'600.00		161'917.40	
4300.3010.20	Entschädigung an Organisten und externe Stellvertretung Kremationswart	29'500.00		34'500.00		20'874.25	
4300.3010.30	Löhne an Reinigungspersonal	3'500.00		3'500.00		2'792.65	
4300.3010.60	Treueprämie	3'400.00				1'000.00	
4300.3049.10	Dienstkleider	500.00		500.00		164.90	
4300.3050.10	Sozialversicherungsbeiträge AHV, IV, EO, ALV, VK und FAK	15'700.00		15'700.00		13'373.90	
4300.3052.10	Pensionskassenbeiträge	15'300.00		15'300.00		15'639.00	
4300.3090.10	Aus- und Weiterbildungskosten	500.00		500.00			
4300.3100.10	Büromaterial, Drucksachen, Inserate	800.00		800.00		538.35	
4300.3101.25	Reinigungs- und Waschmaterial	400.00		400.00		404.00	
4300.3101.70	Verbrauchs-, Unterhalts- und Hilfsmaterial	2'300.00		4'300.00		2'301.50	
4300.3109.60	Särge, Grabzeichen, Aschenurnen, Beiträge an unentgeltliche Bestattungen	18'500.00		15'500.00		12'904.60	
4300.3111.30	Maschinen, Geräte, Fahrzeuge	500.00		500.00		132.40	
4300.3120.10	Strom, Wasser, Abwasser	64'000.00		44'000.00		57'771.37	
4300.3130.30	Leichttransporte	300.00		300.00			
4300.3130.45	Telefon- und Kommunikationsgebühren	2'200.00		2'200.00		1'831.20	



Konto	Erfolgsrechnung Institutionelle Gliederung LR	Budget 2025		Budget 2024		Rechnung 2023	
		Aufwand	Ertrag	Aufwand	Ertrag	Aufwand	Ertrag
4300.3130.50	Dienstleistungen Dritter	20'000.00		23'000.00		12'876.03	
4300.3130.70	Mitgliedschafts- u. Jahresbeiträge	800.00		800.00		511.20	
4300.3134.10	Haftpflcht- und Sachversicherungsprämien	5'200.00		5'100.00		5'330.80	
4300.3144.10	Baulicher Unterhalt	88'400.00		63'100.00		54'126.75	
4300.3151.00	Unterhalt, Reparaturen an Fahrnis	700.00		700.00		493.35	
4300.3170.10	Spesenentschädigungen	500.00		500.00		193.05	
4300.3170.20	Repräsentationsausgaben	500.00		500.00		492.10	
4300.3199.90	Uebriger Sachaufwand	100.00		100.00			
4300.3637.00	Beiträge an unentgeltliche Bestattungen	30'000.00		25'000.00		24'729.55	
4300.3910.10	Arbeitsleistungen anderer Dienstzweige	13'500.00		13'500.00		6'601.75	
4300.3920.00	Benutzungskosten Drucker/Kopie	800.00		800.00		762.50	
4300.3930.30	Verwaltungskostenanteil	87'000.00		87'000.00		85'000.00	
4300.3940.00	Verrechneter Zinsaufwand	28'700.00		17'100.00		27'231.55	
4300.3950.20	Verrechnete Abschreibungen	155'800.00		147'800.00		144'803.45	
4300.4240.30	Bestattungsgebühren		1'018'200.00		1'003'200.00		908'147.23
4300.4240.51	Grabplatzgebühren		125'000.00		125'000.00		85'200.00
4300.4250.00	Verkauf von Aschenurnen		2'000.00		2'000.00		3'500.92
4300.4390.00	Verschiedene Erträge		61'300.00		36'300.00		55'109.69
4400	Feuerwehr	1'571'000.00	1'571'000.00	1'614'300.00	1'614'300.00	1'410'100.82	1'410'100.82
4400.3010.10	Besoldungen	236'600.00		241'400.00		150'460.00	
4400.3010.20	Entschädigungen an Funktionäre des Stabes	33'000.00		27'000.00		35'125.70	
4400.3010.30	Löhne an Reinigungspersonal	2'700.00		2'700.00		4'036.75	
4400.3010.60	Treueprämie	1'800.00		2'000.00			
4400.3010.70	Sold	370'000.00		400'000.00		336'878.05	
4400.3049.10	Dienstkleider	20'000.00		20'000.00		19'017.70	
4400.3050.10	Sozialversicherungsbeiträge AHV, IV, EO, ALV, VK und FAK	21'900.00		21'700.00		14'378.50	
4400.3052.10	Pensionskassenbeiträge	21'700.00		23'300.00		14'396.85	
4400.3053.10	Unfallversicherungsbeiträge	5'800.00		4'400.00		3'055.25	
4400.3090.10	Aus- und Weiterbildungskosten	58'000.00		46'900.00		52'701.95	
4400.3100.10	Büromaterial, Drucksachen, Inserate	8'100.00		8'000.00		8'036.55	
4400.3101.10	Treib- und Schmierstoffe, Pneus, Ersatzteile	23'000.00		21'000.00		22'787.70	
4400.3101.25	Reinigungs- und Waschmaterial	3'100.00		3'100.00		614.65	
4400.3101.70	Verbrauchs-, Unterhalts- und Hilfsmaterial	15'000.00		12'600.00		15'607.85	
4400.3110.10	Büromöbel und Büromaschinen	2'300.00		5'000.00		5'037.70	
4400.3111.30	Maschinen, Geräte, Fahrzeuge	24'200.00		12'500.00		21'971.79	
4400.3120.10	Strom, Wasser, Abwasser	17'000.00		14'000.00		16'497.21	
4400.3120.20	Heizmaterialien	30'000.00		30'500.00		26'445.61	
4400.3130.40	Porti und Frachten	1'000.00		1'000.00		481.50	
4400.3130.45	Telefon- und Alarmeinrichtungsgebühren	19'800.00		23'000.00		26'503.15	
4400.3130.50	Dienstleistungen Dritter	10'300.00		10'100.00		9'987.38	
4400.3130.70	Mitgliedschafts- und Jahresbeiträge	4'500.00		3'000.00		2'849.65	
4400.3132.55	Honorare, Arbeitsleistungen Dritter	6'100.00		6'000.00		4'274.50	
4400.3134.10	Haftpflcht- und Sachversicherungsprämien	16'700.00		15'000.00		13'277.05	
4400.3137.21	Mfz-Steuern/Schwerverk.abgabe	3'600.00		3'500.00		3'059.20	
4400.3144.10	Baulicher Unterhalt	14'200.00		72'400.00		88'902.12	
4400.3151.00	Unterhalt, Reparaturen an Fahrnis	50'500.00		45'000.00		48'020.85	
4400.3160.20	Mieten, Pachten, Leasing	13'200.00		13'200.00		13'200.00	
4400.3170.10	Spesenentschädigungen	2'000.00		2'000.00		9'000.00	
4400.3170.20	Repräsentationsausgaben	6'000.00		6'000.00		3'594.80	
4400.3170.80	Verpflegung der Feuerwehr	12'000.00		12'000.00		11'997.10	
4400.3181.00	Abschreibungen auf Wehrdienstersatzabgaben	15'200.00		15'000.00		13'189.31	
4400.3199.90	Uebriger Sachaufwand	500.00		500.00		500.80	



Konto	Erfolgsrechnung Institutionelle Gliederung LR	Budget 2025		Budget 2024		Rechnung 2023	
		Aufwand	Ertrag	Aufwand	Ertrag	Aufwand	Ertrag
4400.3300.60	Planmässige Abschreibungen Feuerwehr	243'000.00		218'000.00		149'655.00	
4400.3300.61	Abschreibungen Rest VV per 31.12.2015 Feuerwehr	133'000.00		133'000.00		133'048.00	
4400.3409.00	Verrechneter Zinsaufwand	73'500.00		56'800.00		48'361.20	
4400.3612.00	Verwaltungskostenanteil	44'000.00		75'000.00		75'000.00	
4400.3612.10	Arbeitsleistungen anderer Dienstzweige	3'000.00		3'000.00		2'659.90	
4400.3612.20	Drucker- und Informatikkosten - interne Verrechnung	2'700.00		2'700.00		3'489.50	
4400.3632.00	Spezialfinanzierung Unterhaltsbeitrag	2'000.00		2'000.00		2'000.00	
4400.4200.00	Feuerwehrmagazin Bleienbach						
4400.4200.00	Wehrdienstersatzabgabe		830'000.00		600'000.00		604'023.45
4400.4210.00	Anschlussgebühren		12'000.00		12'000.00		10'036.00
4400.4210.00	Schlüsselanlagen						
4400.4240.35	Materialausleihe		500.00		500.00		
4400.4240.70	Gebühren Dienst- und Sachleistungen		100'000.00		110'000.00		102'319.70
4400.4250.02	Altmaterialverkauf		500.00		500.00		
4400.4390.00	Verschiedene Erträge		2'000.00		2'000.00		
4400.4470.01	Mietzinsen		6'300.00		6'300.00		7'239.50
4400.4631.00	Beitrag Gebäudeversicherung		130'000.00		130'000.00		131'709.00
4400.4631.01	Beiträge von kantonalen Aufgaben		211'500.00		211'500.00		212'200.67
4400.9011.00	Aufwandüberschuss Spezialfinanzierung		278'200.00		541'500.00		342'572.50
4600	Zivilschutz	823'900.00	445'900.00	818'200.00	446'300.00	747'385.14	446'669.75
	Netto Aufwand		378'000.00		371'900.00		300'715.39
4600.3000.10	Tag- und Sitzungsgelder	12'000.00		12'000.00		5'980.00	
4600.3010.10	Besoldungen	316'200.00		320'000.00		319'964.20	
4600.3010.20	Löhne an nebenamtliches Personal	18'700.00		18'100.00		16'700.00	
4600.3010.30	Löhne an Reinigungspersonal	2'100.00		2'000.00			
4600.3010.60	Treueprämie			2'800.00			
4600.3030.09	EO-Entschädigungen	-12'000.00		-12'000.00		-17'647.05	
4600.3049.10	Dienstkleider	10'000.00		10'000.00		9'879.55	
4600.3050.10	Sozialversicherungsbeiträge AHV, IV, EO, ALV, VK und FAK	26'900.00		27'300.00		25'278.05	
4600.3052.10	Pensionskassenbeiträge	29'600.00		30'200.00		30'154.65	
4600.3090.10	Aus- und Weiterbildungskosten	7'300.00		7'300.00		246.00	
4600.3100.10	Büromaterial, Drucksachen, Inserate	1'500.00		1'500.00		484.15	
4600.3101.10	Treib- und Schmierstoffe, Pneus, Ersatzteile	8'100.00		8'000.00		5'939.50	
4600.3101.25	Reinigungs- und Waschmaterial	1'500.00		1'500.00		202.50	
4600.3101.70	Verbrauchs-, Unterhalts- und Hilfsmaterial	1'600.00		1'600.00		758.20	
4600.3110.10	Büromöbel und Büromaschinen	1'800.00					
4600.3111.30	Maschinen, Geräte, Fahrzeuge	22'900.00		16'800.00		16'563.19	
4600.3120.10	Strom, Wasser, Abwasser	15'600.00		15'500.00		15'055.70	
4600.3130.40	Porti und Frachten	2'500.00		2'500.00		3'007.00	
4600.3130.45	Telefon- und Kommunikationsgebühren	9'400.00		6'200.00		5'774.40	
4600.3130.50	Dienstleistungen Dritter	1'500.00		1'500.00		1'223.40	
4600.3130.70	Mitgliedschafts- und Jahresbeiträge	1'400.00		1'400.00		1'167.50	
4600.3132.55	Honorare, Arbeitsleistungen Dritter	12'500.00		500.00			
4600.3134.10	Haftpflicht- und Sachversicherungsprämien	6'600.00		6'500.00		3'914.30	
4600.3137.21	Mfz-Steuern/Schwerverk.abgabe	4'500.00		4'400.00		3'044.95	
4600.3138.80	Kommunale Zivilschutzkurse, Übungen und Rapporte	189'600.00		198'000.00		179'672.55	
4600.3144.10	Baulicher Unterhalt	11'400.00		14'400.00		8'774.95	
4600.3151.00	Unterhalt, Reparaturen an Fahrnis	9'100.00		9'000.00		7'789.95	
4600.3160.20	Mieten, Pachten, Leasing	26'400.00		26'100.00		25'903.40	
4600.3170.10	Spesenentschädigungen	3'700.00		3'600.00		3'119.50	
4600.3920.00	Benützungskosten Drucker/Kopie	3'500.00		3'500.00		1'434.60	



Konto	Erfolgsrechnung Institutionelle Gliederung LR	Budget 2025		Budget 2024		Rechnung 2023	
		Aufwand	Ertrag	Aufwand	Ertrag	Aufwand	Ertrag
4600.3930.30	Verwaltungskostenanteil	78'000.00		78'000.00		73'000.00	
4600.4240.30	Benützungsgebühren		36'200.00		30'500.00		27'024.95
4600.4250.00	Materialverkäufe		1'000.00		1'000.00		840.00
4600.4390.00	Verschiedene Erträge		1'500.00		1'500.00		13'766.30
4600.4600.00	Bundesbeiträge		10'700.00		16'500.00		3'500.00
4600.4612.00	Rückzahlungen auswärtiger ZS-Organisationen		389'600.00		389'600.00		387'966.50
4600.4631.00	Kantonsbeiträge (Beiträge Ersatzbeitragsfonds Kanton)		5'000.00		5'100.00		11'472.00
4600.4632.00	Rückerstattung Wartungskosten Sirenenfernsteuerung		1'900.00		2'100.00		2'100.00
5	SOZIALWESEN	29'837'400.00	23'653'200.00	33'526'900.00	27'386'000.00	27'730'979.91	21'192'243.20
	Netto Aufwand		6'184'200.00		6'140'900.00		6'538'736.71
5000	Sozialamt - Allgemeines	5'317'500.00	170'000.00	5'125'600.00	192'200.00	4'833'363.69	232'306.10
	Netto Aufwand		5'147'500.00		4'933'400.00		4'601'057.59
5000.3000.10	Tag- und Sitzungsgelder	3'000.00		3'000.00		3'260.00	
5000.3010.10	Besoldungen	4'021'100.00		3'970'000.00		3'799'871.55	
5000.3010.20	Löhne an nebenamtliches Personal	6'500.00		6'500.00		6'500.00	
5000.3010.60	Treueprämie	13'800.00		8'400.00		8'709.00	
5000.3030.09	EO-Entschädigungen					-10'486.85	
5000.3050.10	Sozialversicherungsbeiträge AHV, IV, EO, ALV, VK und FAK	320'500.00		316'500.00		301'135.30	
5000.3052.10	Pensionskassenbeiträge	348'800.00		320'400.00		305'039.20	
5000.3053.10	Unfallversicherungsbeiträge	57'900.00		55'400.00		49'181.00	
5000.3090.10	Aus- und Weiterbildungskosten	87'000.00		87'000.00		60'334.45	
5000.3100.10	Büromaterial, Drucksachen, Inserate	11'000.00		11'000.00		7'545.55	
5000.3110.10	Büromöbel und Büromaschinen	2'700.00		2'700.00		2'590.30	
5000.3130.50	Dienstleistungen Dritter	2'800.00		2'800.00		3'008.00	
5000.3130.60	Postcheckgebühren	500.00				834.00	
5000.3130.70	Mitgliedschafts- und Jahresbeiträge	7'600.00		7'600.00		6'561.00	
5000.3132.55	Honorare, Arbeitsleistungen Dritter	119'000.00		19'000.00		148'912.29	
5000.3150.00	Unterhalt Büromöbel und -geräte	800.00		800.00		190.00	
5000.3161.20	Mieten Fahrzeuge	2'000.00		2'000.00		730.55	
5000.3170.10	Spesenentschädigungen	20'000.00		20'000.00		14'404.50	
5000.3170.20	Repräsentationsausgaben	500.00		500.00		129.00	
5000.3199.85	Freier Kredit Sozialarbeiter	2'000.00		2'000.00		1'139.20	
5000.3199.90	Übriger Sachaufwand	1'000.00		1'000.00			
5000.3199.91	Schadenereignis KESB	5'000.00		5'000.00		58'775.65	
5000.3637.00	Sozialpreis	10'000.00		10'000.00		10'000.00	
5000.3910.10	Arbeitsleistungen anderer Dienstzweige	55'000.00		55'000.00		55'000.00	
5000.3930.30	Verwaltungskostenanteile	219'000.00		219'000.00			
5000.4210.00	Gebühren		14'000.00		14'000.00		21'736.05
5000.4260.30	Versicherungsleistungen		4'500.00		4'500.00		52'898.10
5000.4390.00	Verschiedene Erträge		1'500.00		1'500.00		19'165.05
5000.4632.00	Beitrag Gemeinden für Führung Sozialaufgaben		150'000.00		172'200.00		138'506.90
5100	Sozialhilfe	14'724'000.00	5'806'000.00	18'218'500.00	5'800'000.00	13'569'614.92	3'666'942.28
	Netto Aufwand		8'918'000.00		12'418'500.00		9'902'672.64
5100.3637.07	Beschäftigungsprojekte für nicht mehr vers. sozialhilfeberechtigte Erwerbslose	206'000.00		200'000.00		308'638.00	
5100.3637.10	Wirtschaftliche Hilfe	14'500'000.00		18'000'000.00		13'248'347.52	
5100.3637.85	Lastenausgleichsberechtigte Administrativausgaben	18'000.00		18'500.00		12'629.40	
5100.4260.10	Einnahmen wirtschaftliche Sozialhilfe		5'600'000.00		5'600'000.00		3'358'304.28
5100.4621.03	Rückerstattung Kanton für Beschäftigungsprojekte		206'000.00		200'000.00		308'638.00



Konto	Erfolgsrechnung Institutionelle Gliederung LR	Budget 2025		Budget 2024		Rechnung 2023	
		Aufwand	Ertrag	Aufwand	Ertrag	Aufwand	Ertrag
5220	Bevorschussungen von Unterhaltsbeiträgen	800'000.00	620'000.00	790'000.00	630'000.00	736'670.70	519'735.65
	Netto Aufwand		180'000.00		160'000.00		216'935.05
5220.3637.40	Alimentenvorschüsse für Kinder	800'000.00		790'000.00		736'670.70	
5220.4260.40	Rückerstattungen Alimentenvorschüsse für Kinder		620'000.00		630'000.00		519'735.65
5230	Suchtprävention	2'900.00		2'900.00		3'121.85	
	Netto Aufwand		2'900.00		2'900.00		3'121.85
5230.3130.50	Dienstleistungen Dritter	2'800.00		2'800.00		3'121.85	
5230.3636.17	Verschiedene kleinere Beiträge	100.00		100.00			
5240	Arbeitslosenfürsorge	47'200.00		47'200.00		45'839.40	753.90
	Netto Aufwand		47'200.00		47'200.00		45'085.50
5240.3160.20	Mieten, Pachten, Leasing	11'000.00		11'000.00		8'916.50	
5240.3636.02	Betriebszuschuss an Velostation	20'000.00		20'000.00		20'753.90	
5240.3636.12	Verein maxi.mumm	16'200.00		16'200.00		16'169.00	
5240.4510.00	Entnahme aus Spezialfinanzierung						753.90
5360	Jugendfürsorgeinstitutionen	4'100.00		4'100.00		2'882.00	
	Netto Aufwand		4'100.00		4'100.00		2'882.00
5360.3636.08	Pro Juventute; Elternbriefe	2'000.00		2'000.00		602.00	
5360.3636.10	Mütter- und Väterberatung Kanton Bern	100.00		100.00		100.00	
5360.3636.13	Verschiedene kleinere Beiträge	1'000.00		1'000.00		1'180.00	
5360.3636.38	Verein Seniorebrügg Langenthal und Umgebung	1'000.00		1'000.00		1'000.00	
5370	Familienfürsorgeinstitutionen	153'100.00	50'600.00	153'100.00	50'600.00	151'355.00	47'999.25
	Netto Aufwand		102'500.00		102'500.00		103'355.75
5370.3636.03	Frauenverein Langenthal	800.00		800.00		800.00	
5370.3636.07	Verschiedene kleinere Beiträge	100.00		100.00		100.00	
5370.3636.09	Verein für Schuldensanierung	200.00		200.00		200.00	
5370.3636.18	Verein zur Förderung der Bildung und Integration im Oberaargau (Interunido)	41'000.00		41'000.00		40'020.00	
5370.3636.22	interunido; Beitrag Hausbesuchsprogramm "schritt:weise"	111'000.00		111'000.00		110'235.00	
5370.4631.22	Interunido; Hausbesuchsprogramm "schrittweise"; Kantonsbeitrag		50'600.00		50'600.00		47'999.25
5380	Gesundheits-, Kranken- und Altersfürsorge	346'600.00		343'500.00		320'398.00	
	Netto Aufwand		346'600.00		343'500.00		320'398.00
5380.3636.01	Stiftung für Alterswohnungen	100.00		100.00			
5380.3636.14	Schweizerische Bibliothek für Blinde und Sehbehinderte	1'700.00		1'700.00		1'710.00	
5380.3636.19	Procap Oberaargau	100.00		100.00		100.00	
5380.3636.21	Verein für Gehörlosenhilfe						
5380.3636.23	Verein Lungenliga Bern	100.00		100.00		100.00	
5380.3636.28	Teilbetreutes Wohnen (Stfg. Contact)	313'100.00		310'000.00		287'393.00	
5380.3636.29	Verschiedene kleinere Beiträge	300.00		300.00			
5380.3636.39	Contact Mobil	15'000.00		15'000.00		15'000.00	
5380.3636.40	Verein CHOREO - Sorgende Gemeinschaft Oberaargau	16'200.00		16'200.00		16'095.00	
5600	Lastenausgleich Sozialhilfe	8'442'000.00	17'006'600.00	8'842'000.00	20'713'200.00	8'067'734.35	16'724'506.02
	Netto Ertrag	8'564'600.00		11'871'200.00		8'656'771.67	



Konto	Erfolgsrechnung Institutionelle Gliederung LR	Budget 2025		Budget 2024		Rechnung 2023	
		Aufwand	Ertrag	Aufwand	Ertrag	Aufwand	Ertrag
5600.3621.40	Lastenausgleich für Sozialhilfe	8'442'000.00		8'842'000.00		8'067'734.35	
5600.4621.50	Vergütung Lastenausgleich Sozialhilfe und Krankenkassenprämienverbilligung IPV		14'587'600.00		18'500'000.00		14'572'857.02
5600.4621.60	Vergütung Kanton Kindes- und Erwachsenenschutz		2'059'000.00		1'853'200.00		1'778'105.00
5600.4621.63	Soziodemografischer Zuschuss		360'000.00		360'000.00		373'544.00
6	BILDUNG, KULTUR UND SPORT	26'006'100.00	5'084'200.00	25'678'000.00	5'184'700.00	26'154'253.18	4'615'877.10
	Netto Aufwand		20'921'900.00		20'493'300.00		21'538'376.08
6000	Amt für Bildung, Kultur und Sport - Allgemeines	1'000'900.00	297'800.00	953'500.00	300'000.00	940'534.70	332'000.00
	Netto Aufwand		703'100.00		653'500.00		608'534.70
6000.3000.10	Tag- und Sitzungsgelder	6'000.00		6'000.00		6'573.00	
6000.3010.10	Besoldungen	816'900.00		780'900.00		777'622.00	
6000.3010.60	Treueprämie						
6000.3050.10	Sozialversicherungsbeiträge AHV, IV, EO, ALV, VK und FAK	64'400.00		61'600.00		61'549.20	
6000.3052.10	Pensionskassenbeiträge	84'100.00		79'600.00		77'589.60	
6000.3090.10	Aus- und Weiterbildungskosten	4'000.00		2'000.00		520.00	
6000.3100.10	Büromaterial, Drucksachen, Inserate	2'000.00		2'000.00		2'102.00	
6000.3110.10	Büromöbel und Büromaschinen	1'500.00		1'500.00		3'073.40	
6000.3130.50	Dienstleistungen Dritter	10'000.00		6'000.00		3'424.85	
6000.3130.70	Mitgliedschafts- u. Jahresbeiträge	4'000.00		3'900.00		3'774.20	
6000.3170.10	Spesenentschädigungen	4'500.00		4'500.00		3'952.05	
6000.3170.20	Repräsentationsausgaben	1'500.00		1'500.00		354.40	
6000.3636.00	Vereinsempfänge	2'000.00		4'000.00			
6000.4930.33	Verwaltungskostenanteile Stadttheater		40'000.00		42'000.00		17'000.00
6000.4930.38	Verwaltungskostenanteile Regionalbibliothek		11'000.00		11'000.00		7'000.00
6000.4930.40	Verwaltungskostenanteile Tagesschule		12'000.00		12'000.00		11'000.00
6000.4930.43	Verwaltungskostenanteile Volksschule		198'000.00		198'000.00		264'000.00
6000.4930.44	Verwaltungskostenanteile Sportanlagen		30'000.00		30'000.00		29'000.00
6000.4930.45	Verwaltungskostenanteile Schwimmbad						4'000.00
6000.4930.52	Verwaltungskostenanteile Tagesschule Ferienbetreuung		6'800.00		7'000.00		
6010	Bildung, Kinder und Jugend	6'665'600.00	456'000.00	6'760'800.00	601'800.00	6'483'902.88	443'885.87
	Netto Aufwand		6'209'600.00		6'159'000.00		6'040'017.01
6010.3130.50	Dienstleistungen Dritter	2'100.00		2'000.00		2'918.65	
6010.3130.51	Massnahmen zur Entlastung von Lehrpersonen	132'000.00		162'000.00		132'000.00	
6010.3611.10	Schulgelder an Kanton (Quarta)	511'000.00		478'500.00		531'210.90	
6010.3611.32	Gemeindebeitrag Lehrerlöhne Primarstufe	3'061'000.00		2'980'000.00		2'993'269.10	
6010.3611.33	Gemeindebeitrag Lehrerlöhne Sekundarstufe	1'840'000.00		2'085'000.00		1'786'665.75	
6010.3611.34	Gemeindebeitrag Lehrerlöhne Kindergarten	994'000.00		929'300.00		947'934.65	
6010.3612.10	Schulgelder an andere Gemeinden und Gemeindeverbände	125'500.00		124'000.00		89'903.83	
6010.4230.01	Schulgeldertrag auswärtige Kinder - Gehaltskosten		221'000.00		283'400.00		217'144.40
6010.4230.10	Schulgeldertrag auswärtiger Kinder - Infrastruktur- und Betriebskosten		225'000.00		308'400.00		217'141.47
6010.4631.00	Kantonsbeiträge		10'000.00		10'000.00		9'600.00



Konto	Erfolgsrechnung Institutionelle Gliederung LR	Budget 2025		Budget 2024		Rechnung 2023	
		Aufwand	Ertrag	Aufwand	Ertrag	Aufwand	Ertrag
6040	Schulzahnpflege und Schularztdienst	107'000.00	1'500.00	100'500.00	500.00	100'870.54	77.00
	Netto Aufwand		105'500.00		100'000.00		100'793.54
6040.3000.10	Tag- und Sitzungsgelder	100.00		100.00		60.00	
6040.3010.20	Löhne an nebenamtliches Personal	13'000.00		13'000.00		13'206.95	
6040.3050.10	Sozialversicherungsbeiträge AHV, IV, EO, ALV, VK und FAK	3'300.00		5'100.00		1'230.65	
6040.3100.10	Büromaterial, Drucksachen, Inserate	1'500.00		1'500.00		1'591.45	
6040.3106.55	Hilfsmittel für Zahnpflege	2'000.00		2'000.00		365.25	
6040.3130.45	Telefon- und Kommunikationsgebühren	600.00		500.00		428.00	
6040.3136.55	Honorare Schulärzte	25'000.00		23'000.00		23'040.50	
6040.3136.56	Honorare Schulzahnärzte/Fachpersonal	61'500.00		55'300.00		60'947.74	
6040.4220.00	Elternbeiträge an Behandlungskosten		1'500.00		500.00		
6040.4390.00	Verschiedene Erträge						77.00
6080	Unterricht, Berufliche Ausbildung, Familien- und Jugendförderung	2'513'100.00		2'500'600.00		2'531'884.60	5'571.83
	Netto Aufwand		2'513'100.00		2'500'600.00		2'526'312.77
6080.3130.70	Mitgliedschafts- u. Jahresbeiträge	200.00		200.00		350.00	
6080.3630.04	Stiftung Ferienheim Oberwald	46'000.00		46'000.00		46'000.00	
6080.3632.10	Betreuungsgutscheine an übrige Kitas					583'685.65	
6080.3636.01	Verein Ferienpass Langenthal	3'000.00		3'000.00		3'000.00	
6080.3636.05	Sprachheilschule Langenthal	8'900.00		15'400.00		15'400.00	
6080.3636.11	Volkshochschule Langenthal	10'000.00		10'000.00		5'100.00	
6080.3636.17	Arbeitskreis Rudolf Steiner Schule	15'000.00		15'000.00		14'356.00	
6080.3636.24	Langenthals autonomes Jugendzentrum					14'040.00	
6080.3636.28	Sozialpädagogische Lebensgemeinschaft Oberlimatte					274'508.20	
6080.3636.30	Krippenverein Langenthal					679'953.30	
6080.3636.31	Regionale Kinder- und Jugendarbeit TOKJO; Defizitbeitrag	794'000.00		760'000.00		760'092.00	
6080.3636.32	Trägerverein offene Kinder- und Jugendarbeit TOKJO	110'000.00		110'000.00		108'025.35	
6080.3636.36	TOKJO; Donatorenvereinigung	1'000.00		1'000.00		1'000.00	
6080.3636.45	Verein Tagesfamilien Region Langenthal					26'374.10	
6080.3636.60	Betreuungsgutscheine an Kitas	1'500'000.00		1'500'000.00			
6080.3636.70	Betreuungsgutscheine an Tagesfamilien-Organisationen	25'000.00		40'000.00			
6080.4630.00	Finanzhilfen familienergänzende Betreuung						5'571.83
6100	Sport	9'600.00	3'500.00	12'600.00	3'500.00	2'600.00	9'410.00
	Netto Aufwand		6'100.00		9'100.00		
	Netto Ertrag					6'810.00	
6100.3636.00	Beiträge an besondere Anlässe und Events	8'100.00		11'100.00		900.00	
6100.3636.01	Langenthaler Stadtlauf; Beitrag Startgeld Schüler	1'500.00		1'500.00		1'700.00	
6100.4631.00	Kantonsbeiträge		3'500.00		3'500.00		9'410.00
6130	Sportanlagen	1'514'100.00	666'800.00	1'415'400.00	566'800.00	1'508'823.28	473'425.70
	Netto Aufwand		847'300.00		848'600.00		1'035'397.58
6130.3000.10	Tag- und Sitzungsgelder	3'000.00		3'000.00		1'880.00	
6130.3010.10	Besoldungen	201'800.00		202'900.00		191'314.00	
6130.3010.20	Löhne an nebenamtliches Personal						



Konto	Erfolgsrechnung Institutionelle Gliederung LR	Budget 2025		Budget 2024		Rechnung 2023	
		Aufwand	Ertrag	Aufwand	Ertrag	Aufwand	Ertrag
6130.3010.30	Löhne an Reinigungspersonal	102'800.00		102'800.00		105'965.80	
6130.3030.09	EO-Entschädigungen					-5'903.95	
6130.3049.10	Dienstkleider	2'000.00		2'000.00		1'574.00	
6130.3050.10	Sozialversicherungsbeiträge AHV, IV, EO, ALV, VK und FAK	24'000.00		24'600.00		25'531.85	
6130.3052.10	Pensionskassenbeiträge	25'000.00		25'100.00		20'254.20	
6130.3090.10	Aus- und Weiterbildungskosten	10'000.00		13'300.00		5'222.85	
6130.3100.10	Büromaterial, Drucksachen, Inserate	500.00		500.00			
6130.3101.10	Treib- und Schmierstoffe, Pneus, Ersatzteile	800.00		800.00		389.95	
6130.3101.25	Reinigungs- und Waschmaterial	11'500.00		11'500.00		10'242.88	
6130.3101.70	Verbrauchs-, Unterhalts- und Hilfsmaterial	14'500.00		14'500.00		14'187.25	
6130.3106.50	Sanitäts- und Desinfektionsmaterial	300.00		300.00		395.65	
6130.3111.30	Maschinen, Geräte, Fahrzeuge	26'000.00		36'000.00		34'494.75	
6130.3120.10	Strom, Wasser, Abwasser	110'400.00		85'400.00		130'004.56	
6130.3120.20	Heizmaterialien	45'200.00		45'200.00		41'869.15	
6130.3130.45	Telefon- und Kommunikationsgebühren	8'000.00		5'100.00		7'590.00	
6130.3130.50	Dienstleistungen Dritter	19'000.00		13'000.00		15'810.74	
6130.3130.51	Projekt Sportförderung für Kinder und Jugendliche					660.00	
6130.3130.70	Mitgliedschafts- u. Jahresbeiträge	500.00		500.00			
6130.3134.10	Haftpflicht- und Sachversicherungsprämien	22'100.00		16'800.00		20'480.60	
6130.3149.10	Baulicher Unterhalt	306'400.00		236'000.00		240'637.45	
6130.3151.00	Unterhalt, Reparaturen an Fahrnis	27'000.00		27'000.00		25'855.65	
6130.3160.20	Mieten und Pachten Sportanlagen	23'100.00		23'100.00		22'814.10	
6130.3170.10	Spesenentschädigungen	2'200.00		2'200.00		1'347.80	
6130.3170.20	Repräsentationsausgaben	1'000.00		1'000.00		428.80	
6130.3171.30	Eintrittsgebühren	252'000.00		252'000.00		252'000.00	
6130.3636.01	Betriebskostenbeitrag an Turnhalle Heilpädagogische Schule	57'000.00		52'000.00		57'191.40	
6130.3910.10	Arbeitsleistungen anderer Dienstzweige	153'000.00		153'800.00		119'583.80	
6130.3930.30	Verwaltungskostenanteil	65'000.00		65'000.00		167'000.00	
6130.4240.30	Benützungsgebühren Turnhallen		55'000.00		55'000.00		47'287.00
6130.4240.31	Benutzungskosten Sportanlagen durch kant./private Schulen		604'800.00		504'800.00		409'881.70
6130.4260.00	Kostenrückerstattungen		7'000.00		7'000.00		5'946.05
6130.4260.30	Versicherungsleistungen						10'310.95
6140	Schwimmbad	884'100.00	436'000.00	814'000.00	397'200.00	931'561.58	467'654.16
	Netto Aufwand		448'100.00		416'800.00		463'907.42
6140.3010.10	Besoldungen	231'700.00		209'400.00		210'941.35	
6140.3010.20	Löhne an nebenamtliches Person	79'600.00		71'900.00		88'936.75	
6140.3010.30	Löhne an Reinigungspersonal	50'000.00		40'000.00		39'709.20	
6140.3049.10	Dienstkleider	2'000.00		2'000.00		1'761.20	
6140.3050.10	Sozialversicherungsbeiträge AHV, IV, EO, ALV, VK und FAK	28'600.00		25'500.00		26'860.35	
6140.3052.10	Pensionskassenbeiträge	28'500.00		26'400.00		22'620.55	
6140.3090.10	Aus- und Weiterbildungskosten	3'500.00		3'500.00		1'980.95	
6140.3100.10	Büromaterial, Drucksachen, Ins	7'000.00		7'000.00		5'345.60	
6140.3101.10	Treib- und Schmierstoffe, Pneus, Ersatzteile	1'500.00		1'500.00		1'347.70	
6140.3101.25	Reinigungs- und Waschmaterial	46'000.00		41'000.00		44'158.73	
6140.3101.70	Verbrauchs-, Unterhalts- und Hilfsmaterial	10'000.00		10'000.00		9'573.50	
6140.3106.50	Sanitäts- und Desinfektionsmat	500.00		500.00		107.50	
6140.3111.30	Maschinen, Geräte, Fahrzeuge	11'000.00		10'200.00		64'511.02	
6140.3120.10	Strom, Wasser, Abwasser	140'000.00		120'000.00		139'569.31	
6140.3120.20	Heizmaterialien	25'000.00		25'000.00		29'644.40	
6140.3130.45	Telefon- und Kommunikationsgeb	1'400.00		1'400.00		1'251.95	



Konto	Erfolgsrechnung Institutionelle Gliederung LR	Budget 2025		Budget 2024		Rechnung 2023	
		Aufwand	Ertrag	Aufwand	Ertrag	Aufwand	Ertrag
6140.3130.50	Dienstleistungen Dritter	26'000.00		19'000.00		29'862.39	
6140.3130.70	Mitgliedschafts- und Jahresbei	1'000.00		1'000.00		943.90	
6140.3134.10	Haftpflcht- und Sachversicherungsprämien	9'100.00		9'100.00		9'964.20	
6140.3137.21	Mfz-Steuern/Schwerverk.abgabe	200.00		200.00		166.25	
6140.3149.10	Baulicher Unterhalt	81'500.00		73'800.00		96'678.55	
6140.3151.00	Unterhalt, Reparaturen an Fahr	18'300.00		26'300.00		18'566.98	
6140.3160.20	Mieten, Pachten, Leasing			10'100.00		10'000.00	
6140.3170.10	Spesenentschädigungen	500.00		500.00		30.00	
6140.3199.90	Uebriger Sachaufwand	2'500.00		500.00		100.00	
6140.3910.10	Arbeitsleistungen anderer Dien	25'000.00		25'000.00		28'318.15	
6140.3930.30	Verwaltungskostenanteil	51'000.00		51'000.00		46'000.00	
6140.3940.00	Verrechneter Zinsaufwand	900.00		400.00		822.70	
6140.3950.00	Verrechnete Abschreibungen	1'800.00		1'800.00		1'788.40	
6140.4240.60	Eintritte Schwimmbad		400'000.00		370'000.00		406'469.60
6140.4260.30	Versicherungsleistungen						8'933.30
6140.4390.00	Verschiedene Erträge		6'000.00		2'200.00		21'903.00
6140.4470.20	Pachtzinsen für Restaurant und Plakatstellen		30'000.00		25'000.00		30'348.26
6150	Freiwilliger Schulsport	213'300.00	90'000.00	213'800.00	90'000.00	138'802.60	69'355.96
	Netto Aufwand		123'300.00		123'800.00		69'446.64
6150.3000.10	Tag- und Sitzungsgelder	1'500.00		1'500.00		480.00	
6150.3010.20	Löhne an nebenamtliches Personal	148'000.00		148'000.00		97'112.80	
6150.3049.10	Dienstkleider	15'000.00		15'000.00		3'132.10	
6150.3050.10	Sozialversicherungsbeiträge AHV, IV, EO, ALV, VK und FAK	11'400.00		11'800.00		7'000.90	
6150.3052.10	Pensionskassenbeiträge	2'200.00		2'300.00		2'289.00	
6150.3100.10	Büromaterial, Drucksachen, Inserate	1'500.00		1'500.00		1'174.35	
6150.3104.30	Lehrmittel und Verbrauchsmaterial	1'000.00		1'000.00		283.90	
6150.3111.30	Maschinen, Geräte, Fahrzeuge	500.00		500.00		700.00	
6150.3130.45	Telefon- und Kommunikationsgebühren	200.00		200.00		200.00	
6150.3130.50	Dienstleistungen Dritter					2'000.00	
6150.3151.00	Unterhalt, Reparaturen an Fahrnis	1'500.00		1'500.00			
6150.3170.10	Spesenentschädigungen	2'000.00		2'000.00		4'087.40	
6150.3171.30	Eintrittsgebühren	2'500.00		2'500.00		560.00	
6150.3171.45	Sporttage, Lager	25'000.00		25'000.00		19'782.15	
6150.3199.90	Übriger Sachaufwand	1'000.00		1'000.00			
6150.4250.00	Materialverkäufe						2'650.00
6150.4631.00	J + S Beiträge		50'000.00		50'000.00		45'455.96
6150.4637.00	Elternbeiträge		40'000.00		40'000.00		21'250.00
6160	Beiträge an Sportvereine	703'300.00		706'300.00		716'115.05	
	Netto Aufwand		703'300.00		706'300.00		716'115.05
6160.3634.23	Kunsteisbahn Langenthal AG	355'000.00		355'000.00		355'000.00	
6160.3634.24	Kunsteisbahn Langenthal AG; Beitrag an Machbarkeitsstudie					32'000.00	
6160.3636.00	Sanierung Eissporthalle Schoren						
	Beiträge Bewegungs- und Sportförderung	78'100.00		81'100.00		1'500.00	
6160.3636.02	AS Italica					500.00	
6160.3636.08	Curling-Club; Beitrag für Eismiete					5'000.00	
6160.3636.13	Fussballclub Langenthal; Ordentlicher Beitrag	10'000.00		10'000.00		10'000.00	
6160.3636.17	Fussballclub Langenthal; Unterstützungsbeitrag	120'000.00		120'000.00		120'000.00	
6160.3636.20	Jungschützenkurse Langenthal	1'000.00		1'000.00		1'000.65	
6160.3636.24	Schützengesellschaften; Schussgeldbeitrag Stadt	4'000.00		4'000.00		3'542.40	
6160.3636.25	Leichtathletikvereinigung					4'000.00	
6160.3636.31	Schlittschuhclub Langenthal; Ordentlicher Beitrag					10'000.00	



Konto	Erfolgsrechnung Institutionelle Gliederung LR	Budget 2025		Budget 2024		Rechnung 2023	
		Aufwand	Ertrag	Aufwand	Ertrag	Aufwand	Ertrag
6160.3636.33	Unterstützung SCL Nachwuchs AG, Beitrag für Eismiete	125'000.00		125'000.00		125'000.00	
6160.3636.36	Schwingklub Langenthal					3'000.00	
6160.3636.37	Schwimmklub Langenthal					6'500.00	
6160.3636.41	Unihockeyclub					7'000.00	
6160.3636.45	Tennisclub Langenthal					2'500.00	
6160.3636.47	Tischtennisclub					500.00	
6160.3636.49	Turnverein STV					7'000.00	
6160.3636.51	Langetu Fit (vormals SATUS)					800.00	
6160.3636.52	TZO Turnzentrum Oberaargau						
6160.3636.53	Volleyballclub					4'000.00	
6160.3636.55	Handballverein Langenthal					500.00	
6160.3636.61	Streethockeyclub Langenthal					1'000.00	
6160.3636.63	Heimverein Pfadi; Baurechtszins	10'200.00		10'200.00		10'172.00	
6160.3636.73	OLV-Langenthal					3'000.00	
6160.3636.76	Procap Sport Langenthal-Huttwil					2'000.00	
6160.3636.77	Fussballclub Obersteckholz					200.00	
6160.3636.78	Hornussergesellschaft Obersteckholz					200.00	
6160.3636.79	Strassenhockeyclub Obersteckholz					200.00	
6200	Kultur	129'000.00	10'000.00	128'900.00	10'000.00	118'006.45	14'000.00
	Netto Aufwand		119'000.00		118'900.00		104'006.45
6200.3000.10	Tag- und Sitzungsgelder	5'000.00		5'000.00		5'180.00	
6200.3010.20	Löhne an nebenamtliches Personal					285.90	
6200.3050.10	Sozialversicherungsbeiträge AHV, IV, EO, ALV, VK und FAK					159.00	
6200.3111.30	Kunstgegenstände	13'600.00		13'600.00		13'550.00	
6200.3130.50	Forschungsstiftung; Entschädigung Stadtchronistenamt	20'000.00		20'000.00		20'000.00	
6200.3132.55	Honorare, Arbeitsleistungen Dritter	4'000.00		4'000.00		2'354.25	
6200.3151.00	Unterhalt, Reparaturen an Fahrnis	4'100.00		4'000.00			
6200.3160.20	Mieten, Pachten, Leasing	3'000.00		3'000.00		2'400.00	
6200.3170.20	Repräsentationsausgaben	7'600.00		7'600.00		8'077.30	
6200.3636.00	Diverse Beiträge	55'000.00		55'000.00		56'000.00	
6200.3637.00	Kulturpreis	15'000.00		15'000.00		10'000.00	
6200.3910.10	Arbeitsleistungen anderer Dienstzweige	1'700.00		1'700.00			
6200.4510.00	Entnahme aus Spezialfinanzierung		10'000.00		10'000.00		14'000.00
6210	Stadtheater Langenthal	2'373'300.00	1'060'500.00	2'353'500.00	1'137'500.00	2'436'222.91	852'942.44
	Netto Aufwand		1'312'800.00		1'216'000.00		1'583'280.47
6210.3010.10	Besoldungen	482'000.00		495'100.00		494'840.00	
6210.3010.20	Löhne an nebenamtliches Personal	113'500.00		95'700.00		134'209.15	
6210.3010.30	Löhne an Reinigungspersonal	13'000.00		16'200.00		12'876.10	
6210.3010.60	Treueprämie			100.00		3'400.00	
6210.3030.09	EO-Entschädigungen					-6'256.30	
6210.3050.10	Sozialversicherungsbeiträge AHV, IV, EO, ALV, VK und FAK	48'000.00		47'900.00		51'269.05	
6210.3052.10	Pensionskassenbeiträge	48'400.00		51'000.00		50'752.20	
6210.3090.10	Aus- und Weiterbildungskosten	4'700.00		4'700.00			
6210.3100.10	Büromaterial, Drucksachen, Inserate	62'000.00		71'600.00		58'122.92	
6210.3101.25	Reinigungs- und Waschmaterial	5'000.00		4'900.00		4'654.95	
6210.3101.70	Verbrauchs-, Unterhalts- und Hilfsmaterial	11'100.00		11'000.00		10'454.67	
6210.3105.40	Warenaufwand Gastronomie	13'800.00				3'818.60	
6210.3110.10	Büromöbel und Büromaschinen	900.00		900.00		120.00	
6210.3111.30	Maschinen, Geräte, Fahrzeuge	10'300.00		10'300.00		10'445.25	
6210.3120.10	Strom, Wasser, Abwasser	20'000.00		20'100.00		26'290.60	
6210.3120.20	Heizmaterialien	35'000.00		35'100.00		48'167.85	



Konto	Erfolgsrechnung Institutionelle Gliederung LR	Budget 2025		Budget 2024		Rechnung 2023	
		Aufwand	Ertrag	Aufwand	Ertrag	Aufwand	Ertrag
6210.3130.40	Porti und Frachten	9'300.00		9'300.00		7'362.55	
6210.3130.45	Telefon- und Kommunikationsgebühren	2'000.00		2'000.00		2'258.40	
6210.3130.50	Dienstleistungen Dritter, Marketing	57'000.00		57'300.00		41'728.76	
6210.3130.51	Vertriebskosten	18'000.00		18'000.00		18'475.90	
6210.3130.58	Aufwendungen für Gastspiele	392'500.00		412'500.00		423'840.92	
6210.3130.59	Aufwendungen für Gastspiele - Ertragsabhängig	40'000.00		40'000.00		28'405.19	
6210.3130.62	Nutzung mit Ticketing Stadttheater	5'000.00		5'000.00			
6210.3130.70	Mitgliedschafts- u. Jahresbeiträge	9'000.00		9'000.00		6'152.78	
6210.3134.10	Haftpflicht- und Sachversicherungsprämien	24'100.00		23'800.00		27'966.65	
6210.3144.10	Baulicher Unterhalt	148'000.00		78'100.00		76'624.64	
6210.3151.00	Unterhalt, Reparaturen an Fahrnis	2'800.00		2'800.00		1'739.30	
6210.3160.20	Mieten, Pachten, Leasing	18'000.00		18'000.00		21'016.60	
6210.3170.10	Spesenentschädigungen	4'800.00		4'800.00		2'548.15	
6210.3170.20	Repräsentationsausgaben	3'000.00		3'000.00		2'920.50	
6210.3199.90	Uebrigere Sachaufwand	5'100.00		5'000.00		35'335.28	
6210.3636.10	Theater Überland; Beitrag an Infrastrukturkosten	10'000.00		10'000.00		9'669.00	
6210.3910.10	Leistungen anderer Dienstzweige	1'400.00		1'400.00		537.85	
6210.3920.00	Benutzungskosten Drucker/Kopie	4'600.00		4'500.00		6'462.00	
6210.3930.30	Verwaltungskostenanteil	128'000.00		149'000.00		149'000.00	
6210.3940.00	Verrechneter Zinsaufwand	155'300.00		167'700.00		203'273.40	
6210.3950.20	Verrechnete Abschreibungen	467'700.00		467'700.00		467'740.00	
6210.4240.30	Benützungsgbühren Theater		100'000.00		100'000.00		54'773.95
6210.4240.60	Eintritte Stadttheater		280'000.00		380'000.00		202'787.16
6210.4240.61	Eintritte Stadttheater - Ertragsabhängig		60'000.00		30'000.00		31'782.00
6210.4240.62	Nutzung mit Ticketing Stadttheater		5'000.00		5'000.00		7'111.10
6210.4260.70	Rückerstattungen		500.00		500.00		
6210.4390.00	Telefongebühren						
6210.4390.02	Verschiedene Erträge		10'000.00		10'000.00		441.87
6210.4390.10	Sponsoring- und Fundraisingeinnahmen		20'000.00		50'000.00		
6210.4390.10	Erträge Gastronomie		40'000.00				8'446.76
6210.4472.20	Pachtzinsen				17'000.00		2'599.60
6210.4631.00	Kantonsbeiträge (Gde.Verband Kulturförderung)		436'000.00		436'000.00		436'000.00
6210.4632.00	Gemeindebeiträge (Gde.Verband Kulturförderung)		109'000.00		109'000.00		109'000.00
6220	Museum Langenthal	42'800.00		42'800.00		42'750.00	
	Netto Aufwand		42'800.00		42'800.00		42'750.00
6220.3636.00	Miete und Nebenkosten	14'000.00		14'000.00		14'000.00	
6220.3636.01	Betriebskostenbeitrag	28'800.00		28'800.00		28'750.00	
6230	Kulturzentrum Chrämerhuus	33'700.00		33'700.00		33'750.00	
	Netto Aufwand		33'700.00		33'700.00		33'750.00
6230.3636.00	Betriebskostenbeitrag	33'700.00		33'700.00		33'750.00	
6240	Kunsthhaus Langenthal	132'000.00		132'000.00		132'000.00	
	Netto Aufwand		132'000.00		132'000.00		132'000.00
6240.3636.00	Miete und Nebenkosten	70'000.00		70'000.00		70'000.00	
6240.3636.01	Betriebskostenbeitrag	62'000.00		62'000.00		62'000.00	
6251	OldCapitol	25'000.00		15'000.00		15'000.00	
	Netto Aufwand		25'000.00		15'000.00		15'000.00
6251.3636.00	Betriebskostenbeitrag	25'000.00		15'000.00		15'000.00	
6253	Langenthals autonomes Jugendzentrum LaKuZ	14'100.00		14'100.00			
	Netto Aufwand		14'100.00		14'100.00		



Konto	Erfolgsrechnung Institutionelle Gliederung LR	Budget 2025		Budget 2024		Rechnung 2023	
		Aufwand	Ertrag	Aufwand	Ertrag	Aufwand	Ertrag
6253.3636.00	Langenthals autonomes Jugendzentrum LaKuZ	14'100.00		14'100.00			
6255	Ludothek Langenthal Netto Aufwand	35'000.00	35'000.00	35'000.00	35'000.00	34'956.00	34'956.00
6255.3636.00	Miete und Nebenkosten	35'000.00		35'000.00		34'956.00	
6260	Stiftung zur Förderung wissenschaftlich-heimatkundlic her Forschung über Langenthal Netto Aufwand	5'000.00	5'000.00	5'000.00	5'000.00	5'000.00	5'000.00
6260.3636.00	Betriebskostenbeitrag	5'000.00		5'000.00		5'000.00	
6270	Kulturveranstalter mit Jahresbeiträgen Netto Aufwand	27'600.00	27'600.00	23'600.00	23'600.00	27'640.00	27'640.00
6270.3636.03	Die Zauberlaterne Langenthal	4'500.00		4'500.00		4'500.00	
6270.3636.04	Schloss Thunstetten	4'000.00		4'000.00		4'000.00	
6270.3636.05	Jazz-Tage Langenthal	3'500.00		3'500.00		3'500.00	
6270.3636.06	Kammermusik-Konzerte Langenthal	3'000.00		3'000.00		3'000.00	
6270.3636.07	Grenzklang	4'000.00		2'000.00		4'000.00	
6270.3636.08	Camerata 49	4'000.00		2'000.00		4'000.00	
6270.3636.09	Bühne frei!	2'500.00		2'500.00		2'500.00	
6270.3636.10	Theaterlink	1'500.00		1'500.00		1'500.00	
6270.3636.11	Sternwartefonds der Sekundarschule Langenthal	600.00		600.00		640.00	
6275	Langenthaler Fasnachtsgesellschaft Netto Aufwand	97'000.00	19'000.00	97'000.00	19'000.00	88'755.40	14'830.00
6275.3636.00	Kostenbeitrag	97'000.00		97'000.00		88'755.40	
6275.4260.00	Kostenanteil Fasnachtsgesellschaft		19'000.00		19'000.00		14'830.00
6280	Kulturvereine mit Vereinsbeiträgen Netto Aufwand	36'000.00	36'000.00	36'000.00	36'000.00	35'500.00	35'500.00
6280.3636.01	Stadtmusik Langenthal	14'000.00		14'000.00		14'000.00	
6280.3636.02	Stadtorchester Langenthal	5'000.00		5'000.00		5'000.00	
6280.3636.03	Kammerensemble Langenthal	1'000.00		1'000.00		1'000.00	
6280.3636.04	Oberaargauisches Blasmusikcamp	3'000.00		3'000.00		3'000.00	
6280.3636.05	Oberaargauer Brass Band - Vereinsbeitrag	2'000.00		2'000.00		2'000.00	
6280.3636.06	Oberaargauer Brass Band - Weihnachtskonzerte	500.00		500.00		500.00	
6280.3636.07	Konzertchor Oberaargau	2'000.00		2'000.00		2'000.00	
6280.3636.08	Feuerwehrverein Langenthal	1'500.00		1'500.00		1'500.00	
6280.3636.09	Männerchor Langenthal	1'000.00		1'000.00		1'000.00	
6280.3636.10	Frauenchor Langenthal	1'000.00		1'000.00		1'000.00	
6280.3636.11	Mandolinen-Orchester Langenthal	600.00		600.00		600.00	
6280.3636.12	Tambourenverein Langenthal	600.00		600.00		600.00	
6280.3636.13	Jodler-Doppelquartett Langenthal	600.00		600.00		600.00	
6280.3636.14	Hoffest Langenthal						
6280.3636.15	Landfrauenverein Untersteckholz	300.00		300.00		300.00	
6280.3636.17	Musikgesellschaft Obersteckholz	1'000.00		1'000.00		1'000.00	
6280.3636.18	Frauenkomitee Obersteckholz	1'000.00		1'000.00		1'000.00	
6280.3636.19	Landfrauenverein Obersteckholz	200.00		200.00		200.00	
6280.3636.20	Wöschhafechuchi Obersteckholz	200.00		200.00		200.00	
6280.3636.21	Oberaargauer Brummbären	500.00		500.00			



Konto	Erfolgsrechnung Institutionelle Gliederung LR	Budget 2025		Budget 2024		Rechnung 2023	
		Aufwand	Ertrag	Aufwand	Ertrag	Aufwand	Ertrag
6290	Kadettenmusik Langenthal	132'800.00	24'400.00	122'900.00	25'000.00	140'928.95	23'481.80
	Netto Aufwand		108'400.00		97'900.00		117'447.15
6290.3100.10	Büromaterial, Drucksachen, Inserate	3'000.00		3'000.00		2'575.00	
6290.3104.30	Lehrmittel und Verbrauchsmaterial	2'500.00		2'500.00		1'815.00	
6290.3119.10	Musikinstrumente	8'400.00		8'000.00		18'584.45	
6290.3130.50	Musikschule, Nachwuchsausbildung	62'000.00		55'000.00		61'118.00	
6290.3130.51	Leitung Kadettenmusik	45'500.00		43'000.00		44'801.65	
6290.3130.70	Mitgliedschafts- u. Jahresbeiträge	700.00		700.00		519.75	
6290.3151.00	Unterhalt, Reparaturen an Fahrnis	7'000.00		7'000.00		4'618.80	
6290.3170.10	Spesenentschädigungen	1'000.00		1'000.00		547.90	
6290.3171.45	Lager und Projekte	2'000.00		2'000.00		6'108.40	
6290.3199.90	Uebriger Sachaufwand	700.00		700.00		240.00	
6290.4240.00	Einnahmen aus Konzerten		2'000.00		2'000.00		2'784.80
6290.4240.01	Elternbeiträge		20'000.00		20'000.00		15'137.00
6290.4631.00	Instrumentalunterricht Beitrag Lotteriefonds		2'400.00		3'000.00		5'560.00
6300	Hauswirtschaftsschule	25'700.00	3'100.00	26'700.00	3'100.00	16'998.25	6'000.00
	Netto Aufwand		22'600.00		23'600.00		10'998.25
6300.3010.20	Löhne an nebenamtliches Personal	1'700.00		1'700.00			
6300.3010.30	Löhne an Reinigungspersonal	8'100.00		8'100.00		5'136.90	
6300.3050.10	Sozialversicherungsbeiträge AHV, IV, EO, ALV, VK und FAK	800.00		800.00			
6300.3101.25	Reinigungs- und Waschmaterial	2'000.00		2'000.00		835.40	
6300.3101.30	Pflanzen, Sämereien, Hilfsstoffe	200.00		200.00			
6300.3101.70	Verbrauchs-, Unterhalts- und Hilfsmaterial	400.00		400.00		300.00	
6300.3130.50	Dienstleistungen Dritter	500.00		500.00		277.80	
6300.3144.10	Baulicher Unterhalt	8'200.00		9'200.00		6'308.50	
6300.3910.10	Arbeitsleistungen anderer Dienstzweige	3'800.00		3'800.00		4'139.65	
6300.4240.30	Benützungsgebühren Schulräume		100.00		100.00		
6300.4470.01	Mietzinsen		3'000.00		3'000.00		6'000.00
6600	Zentrale Aufgaben Volksschule	1'297'500.00	3'400.00	1'196'100.00	3'400.00	2'380'458.70	4'130.65
	Netto Aufwand		1'294'100.00		1'192'700.00		2'376'328.05
6600.3090.10	Aus- und Weiterbildungskosten	5'000.00		7'000.00		562.40	
6600.3099.20	Personalanlässe	5'500.00		5'500.00		3'563.10	
6600.3100.10	Büromaterial, Drucksachen, Inserate	2'500.00		2'500.00		214.55	
6600.3105.40	Pausenäpfel	1'000.00		1'000.00			
6600.3120.10	Strom, Wasser, Abwasser	200'000.00		185'000.00		245'003.95	
6600.3120.20	Heizmaterialien	400'000.00		320'000.00		497'909.75	
6600.3130.30	Transporte durch Dritte					38'772.00	
6600.3130.50	Dienstleistungen Dritter	19'000.00		19'000.00		20'265.50	
6600.3130.70	Mitgliedschafts- u. Jahresbeiträge	1'200.00		1'200.00		2'011.00	
6600.3132.55	Honorare, Arbeitsleistungen Dritter	4'100.00		4'000.00		352.80	
6600.3134.10	Haftpflcht- und Sachversicherungsprämien	46'200.00		45'700.00		55'254.00	
6600.3170.20	Repräsentationsausgaben	1'000.00		1'000.00		837.00	
6600.3171.45	Lager und Projekte	28'000.00		30'200.00		10'712.65	
6600.3636.10	Stiftung Sternwartefonds der Sekundarschule; Entschädigung Sternwarteleitung	10'000.00					
6600.3930.30	Verwaltungskostenanteil	574'000.00		574'000.00		1'505'000.00	
6600.4930.20	Verrechnete Raum- und Hausdienstkosten		3'400.00		3'400.00		4'130.65
6605	Integration und besondere Massnahmen IBEM	95'200.00	2'600.00	93'300.00	2'600.00	76'772.29	5'315.50
	Netto Aufwand		92'600.00		90'700.00		71'456.79



Konto	Erfolgsrechnung Institutionelle Gliederung LR	Budget 2025		Budget 2024		Rechnung 2023	
		Aufwand	Ertrag	Aufwand	Ertrag	Aufwand	Ertrag
6605.3090.15	Beiträge Lehrerweiterbildung	4'800.00		4'800.00		3'185.40	
6605.3100.10	Büromaterial, Drucksachen, Inserate	800.00		800.00		710.50	
6605.3103.20	Bibliotheksmedien	3'000.00		3'000.00		1'800.00	
6605.3104.30	Lehrmittel und Verbrauchsmaterial	52'300.00		52'300.00		47'793.64	
6605.3110.10	Büromöbel und Büromaschinen	900.00		900.00		232.75	
6605.3130.40	Porti und Frachten	200.00		200.00		200.00	
6605.3130.70	Mitgliedschafts- u. Jahresbeiträge	100.00		100.00		50.00	
6605.3132.55	Honorare, Arbeitsleistungen Dritter	2'100.00		2'100.00		2'796.00	
6605.3170.10	Spesenentschädigungen	1'700.00		1'700.00		250.00	
6605.3170.20	Repräsentationsausgaben	3'000.00		3'000.00		3'362.00	
6605.3171.30	Eintrittsgebühren	700.00		700.00		200.00	
6605.3171.40	Schulreisen und Exkursionen	2'700.00		2'700.00		2'505.00	
6605.3171.45	Lager und Projekte	21'800.00		19'900.00		12'675.00	
6605.3199.90	Uebriger Sachaufwand	1'100.00		1'100.00		1'012.00	
6605.4390.00	Verschiedene Erträge						5'315.50
6605.4631.00	J + S Beiträge		2'600.00		2'600.00		
6610	Schulzentrum Kreuzfeld	853'300.00	14'300.00	979'200.00	12'800.00	808'048.33	36'550.49
	Netto Aufwand		839'000.00		966'400.00		771'497.84
6610.3010.10	Besoldungen Verwaltungspersonal	249'800.00		256'000.00		232'952.50	
6610.3010.30	Löhne an Reinigungspersonal	115'800.00		115'800.00		132'196.75	
6610.3049.10	Dienstkleider	1'000.00		1'000.00		999.90	
6610.3050.10	Sozialversicherungsbeiträge AHV, IV, EO, ALV, VK und FAK	28'700.00		29'300.00		34'878.15	
6610.3052.10	Pensionskassenbeiträge	38'000.00		36'200.00		30'371.65	
6610.3053.10	Unfallversicherungsbeiträge	5'200.00		5'100.00		4'687.00	
6610.3090.15	Beiträge Lehrerweiterbildung	4'000.00		4'000.00		1'519.00	
6610.3100.10	Büromaterial, Drucksachen, Inserate	3'900.00		3'900.00		2'711.26	
6610.3101.10	Treib- und Schmierstoffe, Pneus, Ersatzteile	300.00		300.00		35.00	
6610.3101.25	Reinigungs- und Waschmaterial	13'500.00		13'500.00		12'604.49	
6610.3101.30	Pflanzen, Sämereien, Hilfsstoffe	300.00		300.00			
6610.3101.70	Verbrauchs-, Unterhalts- und Hilfsmaterial	7'500.00		7'500.00		8'029.70	
6610.3103.20	Bibliotheksmedien	6'400.00		6'400.00		6'507.87	
6610.3104.30	Lehrmittel und Verbrauchsmaterial	109'100.00		109'100.00		91'573.46	
6610.3106.50	Sanitäts- und Desinfektionsmaterial	1'000.00		1'000.00		999.55	
6610.3110.10	Büromöbel und Büromaschinen	15'000.00		18'400.00		17'075.20	
6610.3111.30	Maschinen, Geräte, Fahrzeuge	3'000.00		1'400.00		834.75	
6610.3130.40	Porti und Frachten	300.00		300.00		216.10	
6610.3130.50	Dienstleistungen Dritter	3'600.00		3'500.00		3'363.30	
6610.3130.70	Mitgliedschafts- u. Jahresbeiträge	200.00		200.00			
6610.3132.55	Honorare, Arbeitsleistungen Dritter	5'900.00		5'800.00		4'751.10	
6610.3144.10	Baulicher Unterhalt	125'800.00		249'800.00		121'746.06	
6610.3151.00	Unterhalt, Reparaturen an Fahrnis	16'700.00		16'700.00		22'656.05	
6610.3169.10	Benützungskosten	1'100.00		1'100.00			
6610.3170.10	Spesenentschädigungen	3'000.00		3'000.00		1'495.90	
6610.3170.20	Repräsentationsausgaben	4'200.00		4'200.00		3'424.08	
6610.3171.30	Eintrittsgebühren	2'000.00		2'000.00		1'421.00	
6610.3171.40	Schulreisen und Exkursionen	11'700.00		11'700.00		11'680.00	
6610.3171.45	Lager und Projekte	50'300.00		46'000.00		47'542.81	
6610.3192.46	Urheberrechte	100.00		100.00			
6610.3199.90	Uebriger Sachaufwand	2'700.00		2'400.00		1'246.60	
6610.3910.10	Arbeitsleistungen anderer Dienstzweige	23'200.00		23'200.00		10'529.10	
6610.4240.30	Benützungsgebühren Schulräume		10'000.00		10'000.00		4'957.50
6610.4250.05	Verkauf Lehrmittel und Schulmaterial		300.00		300.00		
6610.4390.00	Verschiedene Erträge						16'537.30
6610.4631.00	J + S Beiträge		4'000.00		2'500.00		15'055.69



Konto	Erfolgsrechnung Institutionelle Gliederung LR	Budget 2025		Budget 2024		Rechnung 2023	
		Aufwand	Ertrag	Aufwand	Ertrag	Aufwand	Ertrag
6620	Schulzentrum Hard	492'200.00	5'300.00	436'700.00	3'300.00	407'222.12	2'055.45
	Netto Aufwand		486'900.00		433'400.00		405'166.67
6620.3010.10	Besoldungen Verwaltungspersonal	119'700.00		120'700.00		120'392.15	
6620.3010.20	Löhne an nebenamtliches Personal	4'100.00		4'100.00		4'080.00	
6620.3010.30	Löhne an Reinigungspersonal	54'500.00		54'500.00		50'832.90	
6620.3049.10	Dienstkleider	500.00		500.00		435.65	
6620.3050.10	Sozialversicherungsbeiträge AHV, IV, EO, ALV, VK und FAK	14'100.00		14'300.00		16'476.80	
6620.3052.10	Pensionskassenbeiträge	13'300.00		14'100.00		19'929.00	
6620.3053.10	Unfallversicherungsbeiträge	2'500.00		2'500.00		2'266.00	
6620.3090.15	Beiträge Lehrerweiterbildung	2'000.00		2'000.00		657.50	
6620.3100.10	Büromaterial, Drucksachen, Inserate	2'700.00		2'700.00		1'784.65	
6620.3101.10	Treib- und Schmierstoffe, Pneus, Ersatzteile	200.00		200.00		73.85	
6620.3101.25	Reinigungs- und Waschmaterial	7'100.00		7'000.00		6'942.50	
6620.3101.30	Pflanzen, Sämereien, Hilfsstoffe	1'200.00		1'200.00		927.55	
6620.3101.70	Verbrauchs-, Unterhalts- und Hilfsmaterial	3'600.00		3'500.00		2'971.60	
6620.3103.20	Bibliotheksmedien	8'300.00		8'200.00		7'022.40	
6620.3104.30	Lehrmittel und Verbrauchsmaterial	67'800.00		67'800.00		64'449.38	
6620.3106.50	Sanitäts- und Desinfektionsmaterial	500.00		500.00		608.90	
6620.3110.10	Büromöbel und Büromaschinen	10'800.00		9'000.00		5'964.61	
6620.3111.30	Maschinen, Geräte, Fahrzeuge	1'300.00				1'319.35	
6620.3130.40	Porti und Frachten	200.00		200.00		200.00	
6620.3130.50	Dienstleistungen Dritter	4'100.00		4'000.00		1'920.00	
6620.3130.70	Mitgliedschafts- u. Jahresbeiträge	100.00		100.00			
6620.3132.55	Honorare, Arbeitsleistungen Dritter	6'100.00		6'000.00		3'631.58	
6620.3144.10	Baulicher Unterhalt	78'100.00		26'300.00		33'348.95	
6620.3151.00	Unterhalt, Reparaturen an Fahrnis	6'400.00		6'300.00		2'676.70	
6620.3160.20	Mieten, Pachten, Leasing	7'000.00		7'000.00			
6620.3169.10	Benützungskosten	1'000.00		1'000.00			
6620.3170.10	Spesenentschädigungen	2'100.00		2'100.00		704.00	
6620.3170.20	Repräsentationsausgaben	2'800.00		2'800.00		1'278.00	
6620.3171.30	Eintrittsgebühren	1'500.00		1'500.00		444.00	
6620.3171.40	Schulreisen und Exkursionen	7'700.00		7'700.00		7'750.00	
6620.3171.45	Lager und Projekte	30'700.00		28'700.00		17'740.45	
6620.3192.46	Urheberrechte	100.00		100.00			
6620.3199.90	Uebrigter Sachaufwand	2'200.00		2'200.00		2'047.15	
6620.3910.10	Arbeitsleistungen anderer Dienstzweige	27'900.00		27'900.00		28'346.50	
6620.4240.30	Benützungsgebühren Schulräume		3'000.00		3'000.00		1'580.00
6620.4250.05	Verkauf Lehrmittel und Schulmaterial		300.00		300.00		
6620.4390.00	Verschiedene Erträge						91.45
6620.4631.00	J + S Beiträge		2'000.00				384.00
6630	Schulzentrum Elzmatte	512'500.00	27'200.00	500'100.00	23'200.00	539'608.51	22'423.50
	Netto Aufwand		485'300.00		476'900.00		517'185.01
6630.3010.10	Besoldungen Verwaltungspersonal	121'800.00		121'800.00		121'738.00	
6630.3010.30	Löhne an Reinigungspersonal	68'500.00		68'500.00		61'519.35	
6630.3010.60	Treueprämie			2'000.00			
6630.3049.10	Dienstkleider	500.00		500.00		378.15	
6630.3050.10	Sozialversicherungsbeiträge AHV, IV, EO, ALV, VK und FAK	14'700.00		15'000.00		13'726.00	
6630.3052.10	Pensionskassenbeiträge	13'200.00		10'600.00		10'632.60	
6630.3053.10	Unfallversicherungsbeiträge	2'700.00		2'600.00		2'324.00	
6630.3090.15	Beiträge Lehrerweiterbildung	2'400.00		2'400.00		1'254.15	
6630.3100.10	Büromaterial, Drucksachen, Inserate	2'300.00		2'300.00		1'875.95	
6630.3101.10	Treib- und Schmierstoffe, Pneus, Ersatzteile	300.00		300.00			
6630.3101.25	Reinigungs- und Waschmaterial	7'000.00		7'000.00		6'834.75	



Konto	Erfolgsrechnung Institutionelle Gliederung LR	Budget 2025		Budget 2024		Rechnung 2023	
		Aufwand	Ertrag	Aufwand	Ertrag	Aufwand	Ertrag
6630.3101.30	Pflanzen, Sämereien, Hilfsstoffe	1'100.00		1'100.00		1'131.85	
6630.3101.70	Verbrauchs-, Unterhalts- und Hilfsmaterial	6'100.00		6'000.00		5'846.15	
6630.3103.20	Bibliotheksmedien	5'200.00		5'200.00		5'087.45	
6630.3104.30	Lehrmittel und Verbrauchsmaterial	64'000.00		64'000.00		65'665.27	
6630.3106.50	Sanitäts- und Desinfektionsmaterial	600.00		600.00		463.75	
6630.3110.10	Büromöbel und Büromaschinen	13'800.00		19'000.00		16'652.92	
6630.3111.30	Maschinen, Geräte, Fahrzeuge	500.00		7'700.00		7'444.05	
6630.3130.40	Porti und Frachten	200.00		200.00		29.50	
6630.3130.50	Dienstleistungen Dritter	4'700.00		4'600.00		9'804.80	
6630.3130.70	Mitgliedschafts- u. Jahresbeiträge	100.00		100.00		37.00	
6630.3132.55	Honorare, Arbeitsleistungen Dritter	4'500.00		4'500.00		2'473.60	
6630.3144.10	Baulicher Unterhalt	78'200.00		60'900.00		119'643.17	
6630.3151.00	Unterhalt, Reparaturen an Fahrnis	12'800.00		12'800.00		6'358.80	
6630.3169.10	Benützungskosten	1'000.00		1'000.00			
6630.3170.10	Spesenentschädigungen	2'000.00		2'000.00		1'018.00	
6630.3170.20	Repräsentationsausgaben	2'900.00		2'900.00		2'900.00	
6630.3171.30	Eintrittsgebühren	1'700.00		1'700.00		500.00	
6630.3171.40	Schulreisen und Exkursionen	7'600.00		7'600.00		6'580.00	
6630.3171.45	Lager und Projekte	36'900.00		30'000.00		30'035.95	
6630.3192.46	Urheberrechte	100.00		100.00			
6630.3199.90	Uebriger Sachaufwand	2'100.00		2'100.00		2'112.45	
6630.3910.10	Arbeitsleistungen anderer Dienstzweige	33'000.00		33'000.00		35'540.85	
6630.4240.30	Benützungsgebühren Schulräume		5'000.00		5'000.00		3'607.50
6630.4250.05	Verkauf Lehrmittel und Schulmaterial		200.00		200.00		
6630.4470.01	Mietzinsen		18'000.00		18'000.00		18'000.00
6630.4631.00	J + S Beiträge		4'000.00				816.00
6640	Oberstufenzentrum OZL	1'059'100.00	39'700.00	1'005'100.00	20'200.00	942'034.90	45'857.10
	Netto Aufwand		1'019'400.00		984'900.00		896'177.80
6640.3010.10	Besoldungen Verwaltungspersonal	195'300.00		220'200.00		218'930.50	
6640.3010.30	Löhne an Reinigungspersonal	152'800.00		150'000.00		119'564.65	
6640.3049.10	Dienstkleider	1'000.00		1'000.00		944.50	
6640.3050.10	Sozialversicherungsbeiträge AHV, IV, EO, ALV, VK und FAK	27'000.00		29'300.00		24'559.85	
6640.3052.10	Pensionskassenbeiträge	23'200.00		26'500.00		26'449.35	
6640.3053.10	Unfallversicherungsbeiträge	4'900.00		5'100.00		4'335.00	
6640.3090.15	Beiträge Lehrerweiterbildung	5'600.00		7'100.00		2'316.20	
6640.3100.10	Büromaterial, Drucksachen, Inserate	3'000.00		3'000.00		2'279.60	
6640.3101.10	Treib- und Schmierstoffe, Pneus, Ersatzteile	2'000.00		2'000.00		1'350.85	
6640.3101.25	Reinigungs- und Waschmaterial	14'000.00		16'000.00		11'627.85	
6640.3101.70	Verbrauchs-, Unterhalts- und Hilfsmaterial	9'000.00		13'000.00		12'838.75	
6640.3103.20	Bibliotheksmedien	8'000.00		8'000.00		7'395.42	
6640.3104.30	Lehrmittel und Verbrauchsmaterial	176'100.00		170'800.00		164'249.30	
6640.3105.40	Lebensmittel für hauswirtschaftlichen Unterricht	37'700.00		30'700.00		29'325.30	
6640.3106.50	Sanitäts- und Desinfektionsmaterial	900.00		900.00		875.15	
6640.3110.10	Büromöbel und Büromaschinen	21'600.00		28'400.00		32'031.18	
6640.3111.30	Maschinen, Geräte, Fahrzeuge	8'000.00		13'000.00		16'981.85	
6640.3130.40	Porti und Frachten	300.00		300.00		290.00	
6640.3130.45	Telefon- und Kommunikationsgebühren	600.00		600.00			
6640.3130.50	Dienstleistungen Dritter	6'100.00		6'000.00		418.90	
6640.3130.70	Mitgliedschafts- u. Jahresbeiträge	200.00		100.00		300.00	
6640.3132.55	Honorare, Arbeitsleistungen Dritter	4'500.00		5'500.00		2'559.90	
6640.3134.10	Haftpflicht- und Sachversicherungsprämien	400.00		400.00		324.00	
6640.3137.21	Mfz-Steuer/Schwerverk.abgabe	200.00		200.00		178.50	
6640.3144.10	Baulicher Unterhalt	144'600.00		84'900.00		113'227.36	



Konto	Erfolgsrechnung Institutionelle Gliederung LR	Budget 2025		Budget 2024		Rechnung 2023	
		Aufwand	Ertrag	Aufwand	Ertrag	Aufwand	Ertrag
6640.3151.00	Unterhalt, Reparaturen an Fahrnis	41'800.00		31'800.00		31'912.11	
6640.3169.10	Benützungskosten	2'000.00		2'000.00			
6640.3170.10	Spesenentschädigungen	3'600.00		3'500.00		1'003.90	
6640.3170.20	Repräsentationsausgaben	5'400.00		5'400.00		4'911.65	
6640.3171.30	Eintrittsgebühren	4'500.00		4'500.00		3'664.00	
6640.3171.40	Schulreisen und Exkursionen	31'300.00		22'000.00		18'602.00	
6640.3171.45	Lager und Projekte	113'600.00		103'000.00		80'557.93	
6640.3199.90	Uebriger Sachaufwand	3'200.00		3'200.00		3'090.65	
6640.3910.10	Arbeitsleistungen anderer Dienstzweige	6'700.00		6'700.00		4'938.70	
6640.4240.30	Benützungsgebühren Schulräume		20'000.00		11'000.00		25'294.10
6640.4250.05	Verkauf Lehrmittel und Schulmaterial		100.00		100.00		
6640.4260.70	Rückerstattungen Telefongebühren		100.00		100.00		
6640.4390.00	Verschiedene Erträge		11'500.00		1'000.00		9'955.00
6640.4631.00	J + S Beiträge		8'000.00		8'000.00		10'608.00
6650	Schulzentrum Obersteckholz	142'800.00	1'000.00	144'600.00		143'705.04	1'305.00
	Netto Aufwand		141'800.00		144'600.00		142'400.04
6650.3010.10	Besoldungen Verwaltungspersona	58'100.00		58'300.00		57'754.00	
6650.3010.30	Löhne an Reinigungspersonal	10'000.00		7'100.00		5'307.60	
6650.3010.60	Treueprämie			2'400.00			
6650.3049.10	Dienstkleider	500.00		500.00		449.90	
6650.3050.10	Sozialversicherungsbeiträge AHV, IV, EO, ALV, VK und FAK	5'200.00		5'300.00		4'891.80	
6650.3052.10	Pensionskassenbeiträge	5'300.00		5'400.00		5'378.40	
6650.3053.10	Unfallversicherungsbeiträge	1'000.00		900.00		801.00	
6650.3090.15	Beiträge Lehrerweiterbildung	300.00		600.00		45.00	
6650.3100.10	Büromaterial, Drucksachen, Inserate	300.00		400.00		407.20	
6650.3101.10	Treib- und Schmierstoffe, Pneus, Ersatzteile	1'000.00		1'000.00		371.50	
6650.3101.25	Reinigungs- und Waschmaterial	3'000.00		3'000.00		2'999.90	
6650.3101.30	Pflanzen, Sämereien, Hilfsstoffe	100.00		100.00		154.60	
6650.3101.70	Verbrauchs-, Unterhalts- und Hilfsmaterial	3'500.00		3'500.00		3'389.55	
6650.3103.20	Bibliotheksmaterial	400.00		800.00		765.65	
6650.3104.30	Lehrmittel und Verbrauchsmaterial	4'600.00		7'100.00		6'335.54	
6650.3106.50	Sanitäts- und Desinfektionsmaterial	300.00		300.00		123.90	
6650.3110.10	Büromaterial, Büromaschinen und Spielsachen	2'200.00		3'000.00		1'938.40	
6650.3111.30	Maschinen, Geräte, Fahrzeuge	800.00		500.00		6'500.00	
6650.3130.40	Porti und Frachten	100.00		100.00		80.80	
6650.3130.50	Dienstleistungen Dritter	3'400.00		3'400.00		1'504.00	
6650.3130.70	Mitgliedschafts- u. Jahresbeiträge	100.00		100.00			
6650.3132.55	Honorare, Arbeitsleistungen Dritter	200.00		200.00			
6650.3144.10	Baulicher Unterhalt	25'900.00		22'100.00		22'071.90	
6650.3151.00	Unterhalt, Reparaturen an Fahrnis	2'800.00		2'300.00		1'579.80	
6650.3169.10	Benützungskosten	100.00		200.00			
6650.3170.10	Spesenentschädigungen	500.00		500.00			
6650.3170.20	Repräsentationsausgaben	1'100.00		1'100.00		1'657.40	
6650.3171.30	Eintrittsgebühren	200.00		300.00			
6650.3171.40	Schulreisen und Exkursionen	400.00		500.00		500.00	
6650.3171.45	Lager und Projekte	1'000.00		3'100.00		4'140.00	
6650.3199.90	Uebriger Sachaufwand	300.00		400.00			
6650.3910.10	Arbeitsleistungen anderer Dienstzweige	10'100.00		10'100.00		14'557.20	
6650.4240.30	Benützungsgebühren Schulräume und Mehrzweckgebäude		1'000.00				1'305.00
6660	Volksschule - Informatik	982'500.00		1'029'800.00		867'555.25	3'545.60
	Netto Aufwand		982'500.00		1'029'800.00		864'009.65
6660.3090.10	Aus- und Weiterbildungskosten	4'000.00		4'000.00		150.00	



Konto	Erfolgsrechnung Institutionelle Gliederung LR	Budget 2025		Budget 2024		Rechnung 2023	
		Aufwand	Ertrag	Aufwand	Ertrag	Aufwand	Ertrag
6660.3100.10	Büromaterial, Drucksachen, Inserate	100.00		100.00			
6660.3101.10	Verbrauchsmaterial Hardware	6'000.00		6'000.00		5'352.21	
6660.3113.10	Anschaffungen von Hardware	10'000.00		10'000.00		10'007.30	
6660.3118.10	Anschaffungen von Software	4'000.00		4'000.00		4'489.90	
6660.3130.45	Telefon- und Kommunikationsgebühren	500.00		500.00			
6660.3130.50	Dienstleistungen Dritter	91'100.00		90'400.00		93'301.85	
6660.3133.10	Nutzungsgebühr Provider (inkl. Support und Datenhaltung)	525'000.00		525'000.00		515'823.70	
6660.3133.45	Datenleitungen	8'300.00		8'300.00		6'417.80	
6660.3133.55	Telefon- und Kommunikationsgebühren - Sportanlagen - Anschlusskosten und Notfalltelefonie	1'200.00		1'200.00		1'057.45	
6660.3133.57	Telefon- und Kommunikationsgebühren - Hauswirtschaftsschule	200.00		200.00			
6660.3133.58	Telefon- und Kommunikationsgebühren - Kreuzfeld 1 - 3	1'500.00		1'500.00		1'995.10	
6660.3133.59	Telefon- und Kommunikationsgebühren - Hard	1'000.00		1'000.00		1'205.35	
6660.3133.60	Telefon- und Kommunikationsgebühren - Elzmatte	600.00		800.00		790.30	
6660.3133.61	Telefon- und Kommunikationsgebühren - Kreuzfeld 4	1'500.00		1'700.00		1'179.10	
6660.3133.62	Telefon- und Kommunikationsgebühren - Tagesschule	2'000.00		2'200.00		2'135.35	
6660.3133.63	Telefon- und Kommunikationsgebühren - K5 und Kindergärten	6'000.00		7'000.00		5'581.60	
6660.3133.64	Telefon- und Kommunikationsgebühren - Obersteckholz	1'800.00		1'800.00		2'239.95	
6660.3134.10	Haftpflicht- und Sachversicherungsprämien	5'000.00		5'000.00		2'970.40	
6660.3151.00	Unterhalt, Reparaturen an Fahrnis	1'500.00		1'500.00		1'184.25	
6660.3153.10	Informatik-Unterhalt Hardware	30'400.00		25'100.00		24'940.50	
6660.3158.10	Unterhalt Software (Service-Verträge, Up-grades etc.)	110'000.00		76'000.00		76'292.49	
6660.3169.11	Druckerkosten Schulzentrum 1	25'000.00		35'000.00		16'772.02	
6660.3169.12	Druckerkosten Schulzentrum Hard	11'000.00		12'500.00		11'557.93	
6660.3169.13	Druckerkosten Schulzentrum Elzmatte	14'500.00		14'500.00		14'305.12	
6660.3169.14	Druckerkosten Schulzentrum 4	28'000.00		30'000.00		27'927.59	
6660.3169.15	Druckerkosten Kindergarten	9'500.00		10'000.00		7'483.78	
6660.3169.16	Druckerkosten Hauswirtschaftsschule	2'000.00				820.70	
6660.3169.23	Druckerkosten Tagesschulangebote	1'900.00		1'900.00		1'804.62	
6660.3169.24	Druckerkosten Obersteckholz	3'000.00		3'000.00		4'541.75	
6660.3169.25	Druckerkosten Sportanlagen	800.00		800.00		1'214.29	
6660.3170.10	Spesenentschädigungen	2'000.00		2'000.00		365.10	
6660.3920.00	Interne Verrechnungen von Informatikleistungen	73'100.00		146'800.00		23'647.75	
6660.4390.00	Verschiedene Erträge						3'545.60
6700	Tagesschule	1'340'400.00	900'300.00	1'308'000.00	877'000.00	1'273'740.90	850'695.92
	Netto Aufwand		440'100.00		431'000.00		423'044.98
6700.3010.10	Besoldungen Verwaltungs- und Betreuungspersonal	699'000.00		705'100.00		697'876.95	
6700.3010.20	Löhne an nebenamtliches Personal	55'000.00		50'000.00		49'644.00	
6700.3010.30	Löhne an Reinigungspersonal	13'100.00		13'100.00		11'426.05	
6700.3010.60	Treueprämie	2'000.00		3'900.00			
6700.3030.09	EO-Entschädigungen					-11'291.40	



Konto	Erfolgsrechnung Institutionelle Gliederung LR	Budget 2025		Budget 2024		Rechnung 2023	
		Aufwand	Ertrag	Aufwand	Ertrag	Aufwand	Ertrag
6700.3050.10	Sozialversicherungsbeiträge AHV, IV, EO, ALV, VK und FAK	60'100.00		61'500.00		57'333.85	
6700.3052.10	Pensionskassenbeiträge	63'800.00		64'300.00		63'449.00	
6700.3053.10	Unfallversicherungsbeiträge	11'000.00		10'700.00		9'783.00	
6700.3090.10	Aus- und Weiterbildungskosten	10'200.00		8'200.00		4'610.40	
6700.3100.10	Büromaterial, Drucksachen, Inserate	2'000.00		2'000.00		657.58	
6700.3101.25	Reinigungs- und Waschmaterial	3'000.00		3'000.00		796.20	
6700.3101.70	Verbrauchs-, Unterhalts- und Hilfsmaterial	3'000.00		3'000.00		2'414.92	
6700.3104.30	Lehrmittel und Verbrauchsmaterial	3'000.00		3'000.00		2'495.96	
6700.3105.40	Lebensmittel und Getränke	124'900.00		122'000.00		123'395.79	
6700.3106.50	Sanitäts- und Desinfektionsmaterial	400.00		400.00		211.37	
6700.3110.10	Büromöbel und Büromaschinen	2'200.00		2'200.00		1'990.00	
6700.3111.30	Maschinen, Geräte, Fahrzeuge	1'000.00		1'000.00		1'096.20	
6700.3120.10	Strom, Wasser, Abwasser	3'000.00		3'000.00		5'328.80	
6700.3120.20	Heizmaterialien	9'100.00		9'000.00		29'416.71	
6700.3130.30	Transporte durch Dritte	28'000.00		28'000.00		27'086.90	
6700.3130.40	Porti und Frachten	100.00		100.00		68.20	
6700.3130.45	Telefon- und Kommunikationsgebühren					240.78	
6700.3130.50	Dienstleistungen Dritter	6'500.00		3'400.00		5'813.74	
6700.3130.70	Mitgliedschafts- u. Jahresbeiträge	300.00		300.00		967.40	
6700.3134.10	Haftpflicht-, Sachvers.prämien	800.00		800.00		707.85	
6700.3144.10	Baulicher Unterhalt	19'700.00		10'700.00		8'799.65	
6700.3151.00	Unterhalt, Reparaturen an Fahrnis	1'000.00		1'000.00		686.60	
6700.3158.10	Unterhalt Software	15'000.00					
6700.3160.20	Mieten, Pachten, Leasing	111'700.00		110'600.00		108'120.00	
6700.3170.10	Spesenentschädigungen	6'800.00		3'000.00		2'256.50	
6700.3170.20	Repräsentationsausgaben	200.00		200.00			
6700.3171.30	Eintrittsgebühren	400.00		400.00		49.10	
6700.3910.10	Arbeitsleistungen anderer Dienstzweige	8'100.00		8'100.00		8'308.80	
6700.3930.30	Verwaltungskostenanteil	76'000.00		76'000.00		60'000.00	
6700.4390.00	Verschiedene Erträge						100.00
6700.4611.00	Vergütung des Lastenausgleichs an die Stadt		591'000.00		615'000.00		560'594.80
6700.4630.00	Finanzhilfen schulergänzende Betreuung						13'932.32
6700.4637.00	Elternbeiträge		202'000.00		160'000.00		186'573.80
6700.4637.01	Elternbeiträge Mahlzeiten		107'300.00		102'000.00		89'495.00
6710	Tagesschule; Ferienbetreuung	104'900.00	113'800.00	121'300.00	113'800.00	35'019.57	16'495.00
	Netto Aufwand	8'900.00			7'500.00		18'524.57
	Netto Ertrag						
6710.3010.10	Besoldungen Verwaltungs- und Betreuungspersonal	54'000.00		67'700.00		15'755.60	
6710.3010.20	Löhne an nebenamtliches Personal	2'900.00		2'900.00		5'832.20	
6710.3030.09	EO-Entschädigungen					-2'055.45	
6710.3050.10	Sozialversicherungsbeiträge AHH, IV, EO, ALV, VK und FAK	4'600.00		5'600.00		1'144.25	
6710.3052.10	Pensionskassenbeiträge	5'000.00		6'300.00		1'062.60	
6710.3053.10	Unfallversicherungsbeiträge	800.00		1'000.00		278.00	
6710.3090.10	Aus- und Weiterbildungskosten	500.00		500.00			
6710.3100.10	Büromaterial, Drucksachen, Inserate	500.00		500.00			
6710.3101.25	Reinigungs- und Waschmaterial	500.00		500.00			
6710.3101.70	Verbrauchs-, Unterhalts- und Hilfsmaterial	500.00		500.00		88.80	
6710.3104.30	Lehrmittel und Verbrauchsmaterial	1'000.00		1'000.00		127.70	
6710.3105.40	Lebensmittel und Getränke	15'200.00		15'200.00		888.25	
6710.3106.50	Sanitäts- und Desinfektionsmaterial	100.00		100.00			
6710.3110.10	Büromöbel und Büromaschinen	800.00		800.00			
6710.3111.30	Maschinen, Geräte, Fahrzeuge	500.00		500.00			



Konto	Erfolgsrechnung Institutionelle Gliederung LR	Budget 2025		Budget 2024		Rechnung 2023	
		Aufwand	Ertrag	Aufwand	Ertrag	Aufwand	Ertrag
6710.3130.45	Telefon- und Kommunikationsgebühren	400.00		400.00		160.52	
6710.3130.50	Dienstleistungen Dritter	300.00		300.00		1'841.50	
6710.3170.10	Spesenentschädigungen	500.00		500.00		82.60	
6710.3171.30	Eintrittsgebühren	7'000.00		7'000.00		13.00	
6710.3930.30	Verwaltungskostenanteil	9'800.00		10'000.00		9'800.00	
6710.4611.00	Vergütung des Lastenausgleichs an die Stadt		42'000.00		42'000.00		6'630.00
6710.4637.00	Elternbeiträge		57'800.00		57'800.00		8'275.00
6710.4637.01	Elternbeiträge Mahlzeiten		14'000.00		14'000.00		1'590.00
6720	Tagesschule Windrose	512'800.00	410'200.00	577'000.00	461'000.00	450'505.20	400'982.35
	Netto Aufwand		102'600.00		116'000.00		49'522.85
6720.3636.00	Beiträge an Tagesschule	512'800.00		577'000.00		450'505.20	
6720.4611.00	Vergütung des Lastenausgleichs an die Stadt		305'600.00		328'000.00		288'804.05
6720.4637.00	Elternbeiträge		104'600.00		133'000.00		112'178.30
6900	Kindergarten	488'600.00	5'000.00	412'800.00	5'000.00	385'274.67	3'668.90
	Netto Aufwand		483'600.00		407'800.00		381'605.77
6900.3010.10	Besoldungen	28'200.00		28'300.00		28'270.00	
6900.3010.20	Löhne an nebenamtliches Personal	200.00		200.00			
6900.3010.30	Löhne an Reinigungspersonal	100'000.00		100'000.00		94'070.80	
6900.3049.10	Dienstkleider	500.00		500.00			
6900.3050.10	Sozialversicherungsbeiträge AHV, IV, EO, ALV, VK und FAK	10'000.00		10'200.00		4'491.50	
6900.3052.10	Pensionskassenbeiträge	4'600.00		2'200.00		2'221.20	
6900.3053.10	Unfallversicherungsbeiträge	1'800.00		1'800.00		1'575.00	
6900.3090.15	Beiträge Lehrerweiterbildung	2'000.00		2'000.00		1'071.20	
6900.3100.10	Büromaterial, Drucksachen, Inserate	5'000.00		4'900.00		4'684.37	
6900.3101.10	Treib- und Schmierstoffe, Pneus, Ersatzteile	200.00		200.00		130.20	
6900.3101.25	Reinigungs- und Waschmaterial	7'100.00		7'000.00		6'744.22	
6900.3101.70	Verbrauchs-, Unterhalts- und Hilfsmaterial	1'800.00		1'800.00		791.35	
6900.3103.20	Bibliotheksmaterialien	1'200.00		1'200.00		1'182.75	
6900.3104.30	Lehrmittel und Verbrauchsmaterial	61'800.00		61'800.00		59'352.41	
6900.3106.50	Sanitäts- und Desinfektionsmaterial	600.00		600.00		549.10	
6900.3110.10	Büromöbel und Büromaschinen, Spielsachen	15'900.00		12'600.00		11'210.00	
6900.3111.30	Maschinen, Geräte, Fahrzeuge	2'300.00		3'500.00		8'371.15	
6900.3120.20	Heizmaterialien	3'000.00		3'000.00		3'600.00	
6900.3130.40	Porti und Frachten	200.00		200.00		200.00	
6900.3130.50	Dienstleistungen Dritter	3'600.00		3'500.00		2'525.85	
6900.3132.55	Honorare, Arbeitsleistungen Dritter	2'000.00		2'000.00		2'418.00	
6900.3134.10	Haftpflicht- und Sachversicherungsprämien	4'600.00		4'500.00		5'717.65	
6900.3144.10	Baulicher Unterhalt	143'800.00		71'100.00		82'237.20	
6900.3151.00	Unterhalt, Reparaturen an Fahrnis	2'700.00		2'700.00		165.80	
6900.3160.20	Mieten, Pachten, Leasing	15'400.00		15'400.00		16'863.95	
6900.3170.10	Spesenentschädigungen	1'600.00		1'600.00		705.10	
6900.3170.20	Repräsentationsausgaben	3'400.00		3'400.00		3'364.70	
6900.3170.90	Elternrat	1'500.00		1'500.00		1'470.85	
6900.3171.30	Eintrittsgebühren	1'400.00		1'400.00		720.00	
6900.3171.40	Schulreisen und Exkursionen	2'000.00		2'000.00		261.75	
6900.3171.45	Lager und Projekte	4'400.00		4'300.00		3'957.07	
6900.3199.90	Uebriger Sachaufwand	2'300.00		2'300.00		2'046.80	
6900.3910.10	Arbeitsleistungen anderer Dienstzweige	53'500.00		55'100.00		34'304.70	
6900.4240.30	Benützungsggebühren Schulräume		4'000.00		4'000.00		
6900.4390.00	Verschiedene Erträge		1'000.00		1'000.00		3'668.90
6900.4930.20	Verrechnete Raum- und Hausdienstkosten						



Konto	Erfolgsrechnung Institutionelle Gliederung LR	Budget 2025		Budget 2024		Rechnung 2023	
		Aufwand	Ertrag	Aufwand	Ertrag	Aufwand	Ertrag
6940	Turnhallenstrasse 22 (Gebäude Musikschule/Bibliothek)	125'100.00	201'000.00	103'600.00	200'000.00	99'336.45	228'251.00
	Netto Ertrag	75'900.00		96'400.00		128'914.55	
6940.3010.10	Besoldungen	36'000.00		36'100.00		36'062.00	
6940.3010.30	Löhne an Reinigungspersonal	32'300.00		32'300.00		31'199.55	
6940.3030.09	EO-Entschädigungen					-2'053.10	
6940.3049.10	Dienstkleider	1'000.00		500.00		519.80	
6940.3050.10	Sozialversicherungsbeiträge AHV, IV, EO, ALV, VK und FAK	5'400.00		5'500.00		4'226.20	
6940.3052.10	Pensionskassenbeiträge	5'100.00		2'500.00		2'499.00	
6940.3053.10	Unfallversicherungsbeiträge	1'000.00		1'000.00		874.00	
6940.3101.25	Reinigungs- und Waschmaterial	2'500.00		2'500.00		2'363.20	
6940.3101.70	Verbrauchs-, Unterhalts- und Hilfsmaterial	3'000.00		3'000.00		372.25	
6940.3110.10	Büromöbel und Büromaschinen	500.00		6'000.00			
6940.3130.50	Dienstleistungen Dritter	1'000.00		1'000.00		1'280.00	
6940.3134.10	Haftpflicht- und Sachversicherungsprämien	3'900.00		3'800.00		4'636.30	
6940.3144.10	Baulicher Unterhalt	32'400.00		8'400.00		17'084.25	
6940.3151.00	Unterhalt, Reparaturen an Fahrnis	500.00		500.00		245.05	
6940.3199.90	Uebriger Sachaufwand	500.00		500.00		27.95	
6940.4240.30	Benützungsgebühren Schulräume						560.00
6940.4260.30	Versicherungsleistungen						3'080.90
6940.4260.80	Rückerstattungen Liegenschaftsaufwand		130'000.00		130'000.00		152'610.10
6940.4390.00	Verschiedene Erträge						1'000.00
6940.4930.20	Verrechnete Raum- und Hausdienstkosten		71'000.00		70'000.00		71'000.00
6950	Bibliothek Langenthal	792'200.00	291'800.00	787'100.00	308'000.00	768'846.91	281'965.88
	Netto Aufwand		500'400.00		479'100.00		486'881.03
6950.3010.10	Besoldungen	391'600.00		395'400.00		395'020.00	
6950.3010.20	Löhne an nebenamtliches Personal			2'000.00			
6950.3010.60	Treueprämie	13'100.00					
6950.3050.10	Sozialversicherungsbeiträge AHV, IV, EO, ALV, VK und FAK	32'300.00		31'700.00		31'179.15	
6950.3052.10	Pensionskassenbeiträge	39'500.00		39'600.00		39'625.20	
6950.3053.10	Unfallversicherungsbeiträge	5'800.00		5'500.00		5'114.00	
6950.3090.10	Aus- und Weiterbildungskosten	2'500.00		3'500.00		150.00	
6950.3100.10	Büromaterial, Drucksachen	11'200.00		11'000.00		10'242.05	
6950.3103.20	Bibliotheksmaterial	67'000.00		66'000.00		57'008.47	
6950.3103.21	Ersatz Bibliotheksmedien	5'000.00		5'000.00		2'738.30	
6950.3103.22	Bibliotheksmaterial Onleihe	5'000.00		6'000.00		6'000.00	
6950.3103.23	Verbrauchsmaterial Buchaufbereitung	8'000.00		8'000.00		9'744.50	
6950.3110.10	Büromöbel und Büromaschinen	2'000.00		5'000.00		3'226.85	
6950.3130.40	Porti und Frachten	2'000.00		2'800.00		1'348.38	
6950.3130.45	Telefon- und Kommunikationsgebühren	1'400.00		2'400.00		1'071.50	
6950.3130.50	Dienstleistungen Dritter	1'500.00		1'500.00		1'166.55	
6950.3130.70	Mitgliedschafts- u. Jahresbeiträge	1'400.00		1'400.00		1'770.00	
6950.3134.10	Haftpflicht- und Sachversicherungsprämien	900.00		1'200.00		884.90	
6950.3151.00	Unterhalt, Reparaturen an Fahrnis	1'500.00		1'500.00		56.45	
6950.3169.11	übrige Mieten und Benützungskosten	1'200.00		1'400.00		1'116.00	
6950.3170.10	Spesenentschädigungen	1'200.00		1'800.00		332.80	
6950.3170.20	Repräsentationsausgaben, Öffentlichkeitsarbeit	11'000.00		14'000.00		13'589.00	
6950.3199.90	Uebriger Sachaufwand	2'000.00		2'000.00		813.05	
6950.3636.00	Trägerverein "Bibliothek Oberaargau"; Jahresbeitrag	25'400.00		25'400.00		25'388.00	
6950.3920.00	Benutzungskosten Drucker/Kopie	19'700.00		14'000.00		12'261.76	



Konto	Erfolgsrechnung Institutionelle Gliederung LR	Budget 2025		Budget 2024		Rechnung 2023	
		Aufwand	Ertrag	Aufwand	Ertrag	Aufwand	Ertrag
6950.3930.20	Verrechnete Raum- und Hausdienstkosten	71'000.00		70'000.00		71'000.00	
6950.3930.30	Verwaltungskostenanteil	69'000.00		69'000.00		78'000.00	
6950.4240.01	Benützungsgebühren Internet		300.00		400.00		61.67
6950.4240.30	Mahngebühren		17'000.00		18'000.00		10'805.09
6950.4240.31	Jahresgebühren		84'000.00		88'000.00		71'763.93
6950.4260.00	Schadenersatz für Bücher		3'000.00		4'000.00		2'479.20
6950.4260.30	Versicherungsleistungen						1'114.45
6950.4390.00	Verschiedene Erträge		13'800.00		17'000.00		15'663.13
6950.4390.01	Flohmarkt (Bücher/Medienverkauf)		1'800.00		2'000.00		1'253.41
6950.4631.00	Kantonsbeiträge		119'500.00		125'000.00		125'000.00
6950.4632.00	Gemeindebeiträge (Gde. Verband Kulturförderung)		38'900.00		40'700.00		40'625.00
6950.4632.10	Beitrag Schulzentrum Kreuzfeld		13'500.00		12'900.00		13'200.00
6960	Musikschulen	487'000.00		439'600.00		493'521.15	
	Netto Aufwand		487'000.00		439'600.00		493'521.15
6960.3612.10	Schulgelder an andere Gemeinden und Gemeindeverbände	5'000.00		5'000.00		771.05	
6960.3636.00	Oberaargauische Musikschule Langenthal	460'000.00		412'600.00		466'736.85	
6960.3636.05	Oberaargauische Musikschule Langenthal; freiwillige Beiträge	22'000.00		22'000.00		26'013.25	



Konto	Erfolgsrechnung Artengliederung LR	Budget 2025		Budget 2024		Rechnung 2023	
		Aufwand	Ertrag	Aufwand	Ertrag	Aufwand	Ertrag
	Total	103'516'300.00	99'592'300.00	106'963'200.00	103'833'300.00	98'977'453.06	98'977'453.06
	Netto Aufwand		3'924'000.00		3'129'900.00		
3	Aufwand	103'354'300.00		106'504'600.00		98'399'867.84	
	Netto Aufwand		103'354'300.00		106'504'600.00		98'399'867.84
30	Personalaufwand	25'276'100.00		25'220'100.00		22'811'131.11	
	Netto Aufwand		25'276'100.00		25'220'100.00		22'811'131.11
300	Behörden und Kommissionen	113'900.00		112'600.00		97'621.25	
301	Löhne des Verwaltungs- und Betriebspersonals	20'969'900.00		20'972'600.00		19'182'837.95	
302	Löhne der Lehrkräfte						
303	Temporäre Arbeitskräfte	40'300.00		54'000.00		-124'973.80	
304	Zulagen	76'200.00		75'700.00		60'567.60	
305	Arbeitgeberbeiträge	3'619'000.00		3'563'300.00		3'313'405.31	
306	Arbeitgeberleistungen			10'000.00		-21'520.00	
309	Übriger Personalaufwand	456'800.00		431'900.00		303'192.80	
31	Sach- und übriger Betriebsaufwand	16'610'300.00		16'106'700.00		15'324'023.69	
	Netto Aufwand		16'610'300.00		16'106'700.00		15'324'023.69
310	Material- und Warenaufwand	1'866'500.00		1'886'700.00		1'641'340.53	
311	Nicht aktivierbare Anlagen	552'300.00		549'600.00		591'532.94	
312	Ver- und Entsorgung Liegenschaften Verwaltungsvermögen	1'853'000.00		1'617'600.00		2'058'956.33	
313	Dienstleistungen und Honorare	6'987'300.00		6'910'500.00		6'509'069.51	
314	Baulicher Unterhalt und betrieblicher Unterhalt	2'281'000.00		2'037'700.00		2'057'131.61	
315	Unterhalt Mobilien und immaterielle Anlagen	1'124'800.00		1'069'000.00		822'287.78	
316	Mieten, Leasing, Pachten, Benützungsgebühren	546'500.00		558'300.00		470'571.65	
317	Spesenentschädigungen	911'500.00		885'500.00		715'198.75	
318	Wertberichtigungen auf Forderungen	355'800.00		355'600.00		235'787.81	
319	Verschiedener Betriebsaufwand	131'600.00		236'200.00		222'146.78	
33	Abschreibungen Verwaltungsvermögen	5'389'700.00		5'314'500.00		6'373'838.00	
	Netto Aufwand		5'389'700.00		5'314'500.00		6'373'838.00
330	Abschreibungen Sachanlagen VV	4'853'700.00		4'688'500.00		5'575'593.00	



Konto	Erfolgsrechnung Artengliederung LR	Budget 2025		Budget 2024		Rechnung 2023	
		Aufwand	Ertrag	Aufwand	Ertrag	Aufwand	Ertrag
332	Abschreibungen Immaterielle Anlagen	536'000.00		626'000.00		798'245.00	
34	Finanzaufwand Netto Aufwand	2'022'900.00	2'022'900.00	1'953'700.00	1'953'700.00	1'294'292.89	1'294'292.89
340	Zinsaufwand	1'776'600.00		1'701'100.00		1'024'267.60	
342	Kapitalbeschaffungs- und Verwaltungskosten	50'000.00		50'000.00		33'003.00	
343	Liegenschaftenaufwand Finanzvermögen	196'300.00		202'600.00		284'922.29	
344	Wertberichtigungen Anlagen FV					-48'000.00	
349	Verschiedener Finanzaufwand					100.00	
35	Einlagen in Fonds und Spezialfinanzierungen Netto Aufwand	1'250'000.00	1'250'000.00	1'250'000.00	1'250'000.00	1'250'409.80	1'250'409.80
351	Einlagen in Fonds und Spezialfinanzierungen im Eigenkapital	1'250'000.00		1'250'000.00		1'250'409.80	
36	Transferaufwand Netto Aufwand	47'960'100.00	47'960'100.00	51'734'000.00	51'734'000.00	45'741'588.65	45'741'588.65
361	Entschädigungen an Gemeinwesen	6'870'200.00		6'966'500.00		6'707'665.63	
362	Finanz- und Lastenausgleich	17'490'200.00		17'796'000.00		16'826'900.35	
363	Beiträge an Gemeinwesen und Dritte	23'599'700.00		26'971'500.00		22'207'022.67	
364	Wertberichtigungen Darlehen VV						
365	Wertberichtigungen Beteiligungen VV						
37	Durchlaufende Beiträge						
370	Durchlaufende Beiträge						
38	Ausserordentlicher Aufwand Netto Aufwand					385'765.37	385'765.37
383	Zusätzliche Abschreibungen						
384	Ausserordentlicher Finanzaufwand						
389	Einlagen in das Eigenkapital					385'765.37	
39	Interne Verrechnungen Netto Aufwand	4'845'200.00	4'845'200.00	4'925'600.00	4'925'600.00	5'218'818.33	5'218'818.33
391	Dienstleistungen	1'626'200.00		1'628'600.00		1'484'210.95	
392	Pacht, Mieten, Benützungskosten	104'300.00		172'200.00		47'243.91	



Konto	Erfolgsrechnung Artengliederung LR	Budget 2025		Budget 2024		Rechnung 2023	
		Aufwand	Ertrag	Aufwand	Ertrag	Aufwand	Ertrag
393	Betriebs- und Verwaltungskosten	1'768'200.00		1'788'400.00		2'558'930.65	
394	Kalk. Zinsen und Finanzaufwand	690'600.00		688'500.00		483'515.87	
395	Planmässige und ausserplanmässige Abschreibungen	655'900.00		647'900.00		644'916.95	
4	Ertrag		99'140'600.00		103'167'100.00		98'162'107.14
	Netto Ertrag	99'140'600.00		103'167'100.00		98'162'107.14	
40	Fiskalertrag		43'412'700.00		42'757'200.00		45'095'479.10
	Netto Ertrag	43'412'700.00		42'757'200.00		45'095'479.10	
400	Direkte Steuern natürliche Personen		30'991'000.00		30'476'000.00		28'880'225.15
401	Direkte Steuern juristische Personen		6'610'500.00		6'620'000.00		9'538'080.20
402	Übrige Direkte Steuern		5'720'000.00		5'570'000.00		6'585'133.75
403	Besitz- und Aufwandsteuern		91'200.00		91'200.00		92'040.00
41	Regalien und Konzessionen		1'435'600.00		1'215'600.00		866'759.71
	Netto Ertrag	1'435'600.00		1'215'600.00		866'759.71	
412	Konzessionen		1'435'600.00		1'215'600.00		866'759.71
42	Entgelte		20'088'600.00		19'697'800.00		16'207'989.38
	Netto Ertrag	20'088'600.00		19'697'800.00		16'207'989.38	
420	Ersatzabgaben		850'000.00		620'000.00		625'507.25
421	Gebühren für Amtshandlungen		456'600.00		442'600.00		394'531.85
422	Spital- und Heimgelder, Kostgelder		1'500.00		500.00		
423	Schul- und Kursgelder		446'000.00		591'800.00		434'285.87
424	Benützungsgebühren und Dienstleistungen		11'534'700.00		11'262'600.00		10'173'673.87
425	Erlös aus Verkäufen		61'600.00		61'100.00		69'834.72
426	Rückerstattungen		6'459'700.00		6'468'700.00		4'221'770.12
427	Bussen		278'500.00		250'500.00		278'042.00
429	Übrige Entgelte						10'343.70
43	Verschiedene Erträge		285'000.00		344'300.00		492'567.80
	Netto Ertrag	285'000.00		344'300.00		492'567.80	
430	Verschiedene betriebliche Erträge						
439	Übriger Ertrag		285'000.00		344'300.00		492'567.80
44	Finanzertrag		3'816'200.00		4'483'500.00		4'897'613.87
	Netto Ertrag	3'816'200.00		4'483'500.00		4'897'613.87	



Konto	Erfolgsrechnung Artengliederung LR	Budget 2025		Budget 2024		Rechnung 2023	
		Aufwand	Ertrag	Aufwand	Ertrag	Aufwand	Ertrag
440	Zinsertrag		508'600.00		645'000.00		616'469.41
441	Realisierte Gewinne FV						
443	Liegenschaftenertrag FV		577'000.00		564'600.00		568'513.50
444	Wertberichtigungen Anlagen FV		640'000.00		640'000.00		1'584'531.59
445	Finanzertrag aus Darlehen und Beteiligungen des VV		1'538'300.00		2'034'300.00		1'539'500.75
446	Finanzertrag von öffentlichen Unternehmungen						
447	Liegenschaftenertrag VV		491'500.00		518'300.00		519'474.16
448	Erträge von gemieteten Liegenschaften		60'800.00		81'300.00		69'124.46
45	Entnahmen aus Fonds und Spezialfinanzierungen Netto Ertrag	317'700.00	317'700.00	313'700.00	313'700.00	244'710.20	244'710.20
450	Entnahmen aus Fonds und Spezialfinanzierungen im Fremdkapital						
451	Entnahmen aus Fonds und Spezialfinanzierungen im Eigenkapital		317'700.00		313'700.00		244'710.20
46	Transferertrag Netto Ertrag	24'205'300.00	24'205'300.00	28'695'100.00	28'695'100.00	24'403'846.72	24'403'846.72
460	Ertragsanteile		405'700.00		411'500.00		399'571.35
461	Entschädigungen von Gemeinwesen		1'806'500.00		1'840'000.00		1'682'943.50
462	Finanz- und Lastenausgleich		19'731'600.00		24'203'200.00		20'150'563.02
463	Beiträge von Gemeinwesen und Dritten		2'261'500.00		2'240'400.00		2'170'768.85
469	Verschiedener Transferertrag						
47	Durchlaufende Beiträge						
470	Durchlaufende Beiträge						
48	Ausserordentlicher Ertrag Netto Ertrag	734'300.00	734'300.00	734'300.00	734'300.00	734'322.03	734'322.03
483	Ausserordentliche verschiedene Erträge						
489	Entnahmen aus dem Eigenkapital		734'300.00		734'300.00		734'322.03
49	Interne Verrechnungen Netto Ertrag	4'845'200.00	4'845'200.00	4'925'600.00	4'925'600.00	5'218'818.33	5'218'818.33
491	Dienstleistungen		1'626'200.00		1'628'600.00		1'484'210.95



Konto	Erfolgsrechnung Artengliederung LR	Budget 2025		Budget 2024		Rechnung 2023	
		Aufwand	Ertrag	Aufwand	Ertrag	Aufwand	Ertrag
492	Pacht, Mieten, Benützungskosten		104'300.00		172'200.00		47'243.91
493	Betriebs- und Verwaltungskosten		1'768'200.00		1'788'400.00		2'558'930.65
494	Kalk. Zinsen und Finanzaufwand		690'600.00		688'500.00		483'515.87
495	Planmässige und ausserplanmässige Abschreibungen		655'900.00		647'900.00		644'916.95
9	Abschlusskonten Netto Ertrag	162'000.00 289'700.00	451'700.00	458'600.00 207'600.00	666'200.00	577'585.22 237'760.70	815'345.92
90	Abschluss Erfolgsrechnung Netto Ertrag	162'000.00 289'700.00	451'700.00	458'600.00 207'600.00	666'200.00	577'585.22 237'760.70	815'345.92
901	Abschluss Fonds im EK, Ertragsüberschuss	162'000.00	451'700.00	458'600.00	666'200.00	577'585.22	815'345.92