

# Finanzplan 2025 - 2029

## Bericht

**Der Gemeinderat**  
Langenthal, 26. Juni 2024



## Inhaltsverzeichnis

<b>1.</b>	<b>Das Wesentliche in Kürze.....</b>	<b>4</b>
<b>2.</b>	<b>Aufbau und Aussagen .....</b>	<b>6</b>
<b>2.1.</b>	<b>Bestandteile des Finanzplans .....</b>	<b>6</b>
<b>2.2.</b>	<b>Inhalt des Finanzplans.....</b>	<b>6</b>
<b>3.</b>	<b>Rahmenbedingungen der Finanzplanung .....</b>	<b>7</b>
<b>3.1.</b>	<b>Wirtschaftliches Umfeld .....</b>	<b>7</b>
<b>3.2.</b>	<b>Finanzpolitische Rahmenbedingungen der Stadt Langenthal.....</b>	<b>8</b>
<b>3.3</b>	<b>Budget der Laufenden Rechnung 2025 .....</b>	<b>10</b>
<b>3.5.</b>	<b>Gesellschaftliche Entwicklungen (Bevölkerungsentwicklung).....</b>	<b>10</b>
<b>3.6.</b>	<b>Rechnungslegungsordnung .....</b>	<b>10</b>
<b>3.7</b>	<b>Weitere Einflüsse .....</b>	<b>11</b>
<b>4.</b>	<b>Ergebnisse der Finanzplanung .....</b>	<b>11</b>
<b>4.1</b>	<b>Gesamthaushalt - Gestufter Erfolgsausweis mit Eigenkapital .....</b>	<b>11</b>
<b>4.2</b>	<b>Erfolgsrechnung (HRM2) – steuerfinanzierter Allgemeiner Haushalt .....</b>	<b>13</b>
<b>4.3</b>	<b>Kurzkomentierung der einzelnen Jahre .....</b>	<b>14</b>
<b>5.</b>	<b>Detail-Prognosen (steuerfinanzierter Allgemeiner Haushalt).....</b>	<b>16</b>
<b>5.1</b>	<b>Aufwand .....</b>	<b>16</b>
a)	Personalaufwand (Kostenart 30) .....	16
b)	Sach- und übriger Betriebsaufwand (31) .....	16
c)	Abschreibungen Verwaltungsvermögen (33).....	16
d)	Einlagen in Fonds und Spezialfinanzierungen (35).....	17
e)	Transferaufwand (36).....	17
<b>5.2</b>	<b>Ertrag .....</b>	<b>18</b>
a)	Fiskalertrag (Ertragsart 40) .....	18
b)	Regalien und Konzessionen (41) .....	19
c)	Entgelte (42) .....	19
d)	Verschiedene Erträge (43) .....	20
e)	Entnahmen aus Fonds und Spezialfinanzierungen (45).....	20
f)	Transferertrag (46) .....	20
<b>5.3</b>	<b>Finanzergebnis .....</b>	<b>21</b>
a)	Finanzaufwand (34) .....	21
b)	Finanzertrag (44).....	21
<b>5.4</b>	<b>Ausserordentliches Ergebnis .....</b>	<b>21</b>

a)	Ausserordentlicher Aufwand (38) .....	21
b)	Ausserordentlicher Ertrag (48) .....	21
5.5.	<b>Zusammenzug Lastenausgleichssysteme .....</b>	<b>22</b>
6.	<b>Finanzierungsfehlbetrag, Finanzschulden, Vermögensanlagen, Liquidität .....</b>	<b>23</b>
6.1	<b>Finanzierungsfehlbetrag .....</b>	<b>23</b>
6.2	<b>Finanzschulden .....</b>	<b>23</b>
6.3	<b>Vermögensanlagen .....</b>	<b>23</b>
6.4	<b>Liquidität .....</b>	<b>23</b>
7.	<b>Entwicklungen der wichtigsten Spezialfinanzierungen (SF) .....</b>	<b>24</b>
7.1.	<b>Spezialfinanzierung Abwasserentsorgung .....</b>	<b>24</b>
7.2.	<b>Vorfinanzierung Abwasser Wiederbeschaffungswerte (Werterhalt) .....</b>	<b>24</b>
7.3.	<b>Spezialfinanzierung Kehrichtbeseitigung .....</b>	<b>24</b>
7.4.	<b>Spezialfinanzierung Feuerwehr .....</b>	<b>25</b>
8.	<b>Investitionsplan 2025 - 2029 (Investitionsplan der Stadt, Anhang 2 zum Finanzplan) .....</b>	<b>26</b>
9.	<b>Wichtigste Kennzahl .....</b>	<b>27</b>
9.1	<b>Selbstfinanzierungsgrad (inklusive Spezialfinanzierungen) .....</b>	<b>27</b>
10.	<b>Schlussfolgerungen .....</b>	<b>28</b>

**Anhänge:**

- |  |                       |
|--|-----------------------|
| ■ Finanzplan 2025 - 2029 Auswertungen, vom 26. Juni 2024 | <b>Anhang 1; grün</b> |
| ■ Investitionsplan 2025 – 2029, vom 26. Juni 2024        | <b>Anhang 2; gelb</b> |

## 1. Das Wesentliche in Kürze

### Vorgaben

- Der **Bilanzüberschuss** (Kerneigenkapital) betrug per **31. Dezember 2023 Fr. 71.22 Mio.**
- Der Finanzplan basiert auf einer **Steueranlage von 1.44.**
- Die aktuell verfügbaren Wirtschaftsprognosen zeichnen für das Jahr 2024 und vor allem im Hinblick auf das Jahr 2025 hinsichtlich der Entwicklung des Schweizer Bruttoinlandprodukts (BIP) ein robustes Wachstum. Das wirtschaftliche Wachstum wird in der Schweiz im Jahr 2025 daher weiter an Fahrt gewinnen.  
Alle führenden Prognoseinstitute und öffentliche Institutionen (u.a. SECO) gehen davon aus, dass der Zuwachs des BIP im Jahr 2024 mit Raten zwischen 0.9 % bis 1.3 % und mit einem stärkeren Zuwachs des BIP zwischen 1.6 % bis 1.8 % im Jahr 2025 zu rechnen sein wird.  
Die Inflationsdynamik wurde durch die Zentralbanken der wichtigsten Nationen gebremst, indem die Leitzinssätze aus dem Negativbereich stark in den positiven Bereich angehoben wurden. Die Teuerung sollte gemäss den vorliegenden Prognosen folglich weiter zurückgehen.  
Die Prognosen für den Kanton Bern weichen gemäss der Übersicht der Volkswirtschaftsdirektion von der gesamtschweizerischen Entwicklung geringfügig ab. Für das Jahr 2024 wird mit einem Wachstum des BIP im Kanton Bern in Höhe von 0.9 % und für das Jahr 2025 mit einem Zuwachs von 1.7 % gerechnet.  
Im Hinblick auf den Finanzplan bedeutet dies wie in den Vorjahren, dass eine verlässliche Prognose für die Planjahre 2025 bis 2028 aufgrund der Langfristigkeit nur bedingt möglich ist.
- Die bewerteten **Nettoinvestitionen** der Stadt betragen für die 5 Jahre **2025 bis 2029 Fr. 90.56 Mio.** Im Vorjahr wurde für die Jahre 2024 bis 2028 mit Investitionen von gesamt Fr. 99.32 Mio. gerechnet.
- Allfällige **Buchgewinne** aus verkauften Liegenschaften sind im Finanzplan **nicht berücksichtigt** (= ständige Praxis).
- Allfällige **Mehrwertabgaben** gemäss geltendem Reglement werden im Plan nicht ausgewiesen.
- **Rechnungslegungsstandard:** Analog der Vorjahre (seit dem Jahr 2016) wird der Harmonisierte Rechnungslegungsstandard 2 (HRM2) angewendet.
- Die Richtlinien der Regierungstätigkeit 2021 – 2024 vom 19. Mai 2021 definieren zusammen mit weiteren Gemeinderatsbeschlüssen die für den Finanzplan massgebenden Ziele.
- **Investitionen:** Im Grundsatz orientiert sich die Investitionstätigkeit der Stadt an der Werterhaltung der vorhandenen Vermögenswerte. Investitionen mit Potenzial für die zukünftige Weiterentwicklung der Stadt werden situativ und ergänzend vorgenommen (u.a. Projekt "Entwicklungsschwerpunkt Bahnhof – öffentlicher Raum", Strassenprojekte und Investitionen in die Schulinfrastruktur). Um insgesamt die Tragbarkeit aller Ausgaben im Finanzhaushalt garantieren zu können, legte der Gemeinderat bei den steuerfinanzierten Netto-Investitionen für den Zeitraum 2013 bis 2022 eine jährliche, durchschnittliche Investitionsquote von Fr. 10 Mio. fest. Ab dem Jahr 2023 sollen jährlich Fr. 5 Mio. investiert werden. Die Investitionsplanung orientiert sich an dem damit verfügbaren finanziellen Zielkorridor.
- **Jahresrechnungen:** Für die Legislaturperiode 2021 – 2024 legte der Gemeinderat mit den Richtlinien der Regierungstätigkeit fest, dass die Stadt Langenthal trotz des hohen Bilanzüberschusses ein abnehmendes Defizit anstrebt – mit dem Ziel, die finanzielle Handlungsfähigkeit auch langfristig zu erhalten. Damit dies gelingt, setzt sich die Stadt Langenthal das Ziel, die Effizienz und den Wirkungsgrad der von ihr eingesetzten finanziellen Mittel zu steigern. Gleichzeitig soll mit einer innerkantonal sehr attraktiven und ausserkantonal konkurrenzfähigen Steueranlage die eigene Standortattraktivität gefördert werden.



- **Bilanzüberschuss – koordinierter Abbau:** Der Gemeinderat beschloss an seiner Sitzung vom 27. Januar 2021 spezifische Defizit-Zielgrössen für die Erfolgsrechnungen der Jahre 2022 bis 2035. Mit der Festlegung dieser Zielgrössen soll der Abbau des Bilanzüberschusses koordiniert erfolgen und die langfristige finanzielle Handlungsfähigkeit der Stadt sichergestellt werden. Für die Jahre 2025 bis 2029 gelten die folgenden Zielgrössen:  
2025 bis 2029 jeweils Fr. – 4.0 Mio.  
Ab dem Jahr 2030 wird die Zielobergrenze auf Fr. – 2.0 Mio. als maximal zulässiges Defizit in der Erfolgsrechnung gesenkt. Ab dem Jahr 2035 wird ein ausgeglichener Haushalt angestrebt. In der Finanzplanung können die Defizite nach oben abweichen. Jedoch ist in der Erarbeitung der jeweiligen Budgetjahre konsequent darauf zu achten, dass die maximal zulässigen Obergrenzen nicht überschritten werden.  
Auf der Basis der jeweils neu gewonnenen Erkenntnisse und den aktualisierten Berechnungsgrundlagen gelingt dies zuverlässig.
- **Nicht ständige Kommission:** Der Gemeinderat setzte auf der Basis der vom Stadtrat überwiesenen Motion "Konsolidierung der Finanzpolitik bei attraktiver Steueranlage" eine nicht ständige Kommission ein. Diese soll Grundlagen für allfällige Anpassungen der Stadtverfassung oder von Reglementen ausarbeiten, um den Finanzhaushalt weiter stabilisieren zu können. Die Kommission hat ihre Arbeit Ende 2023 aufgenommen. Der jetzige Finanzplan 2025 – 2029 ist von der Kommissionsarbeit noch nicht direkt betroffen.

## **Resultate und Fazit**

- Die Rechnungsergebnisse der Jahre **2025 bis 2029** ergeben, auf der Stufe des massgebenden steuerfinanzierten Allgemeinen Haushalts, ein **kumuliertes Defizit von rund Fr. 26.41 Mio.** Das durchschnittliche, jährliche Defizit liegt damit bei Fr. 5.28 Mio. Das Budget 2025 weist aufgrund der aktualisierten Erkenntnisse ein verbessertes Ergebnis aus. In den Planjahren liegen die Defizite tiefer als im Finanzplan 2024 – 2028.  
Der bislang bereits bestehende Trend zu jährlich wachsenden Defiziten im Finanzplan bleibt weiterhin bestehen.  
Es ist hierbei ergänzend festzuhalten, dass ab dem Jahr 2026 mit einem sprunghaften Anstieg des Defizits gerechnet wird. Die Auflösung der Neubewertungsreserve wird mit dem Jahr 2025 abgeschlossen sein und der Sonderertrag wird ab dem Jahr 2026 wegfallen. Ein weiterer Grund für das stete Wachstum der Defizite sind die Folgen aus der bereits genannten Investitionstätigkeit. Einerseits wachsen die Abschreibungsaufwendungen und andererseits wird das Finanzergebnis kontinuierlich schwächer. Die Erträge aus den Finanzanlagen gehen zurück und die Aufwendungen für die Finanzierung des Fremdkapitals wachsen schrittweise. Diese Gemengelage mit der Beibehaltung des städtischen Leistungsangebots sorgt dafür, dass die Lage im Finanzhaushalt sehr angespannt bleibt.
- Der Handlungsspielraum wird trotz der geplanten Anpassung der Steueranlage weiter eingeschränkt.
- Der **Bilanzüberschuss** wird gemäss der vorliegenden Finanzplanung bis zum **31. Dezember 2029** auf einen voraussichtlichen Wert von **Fr. 41.68 Mio.** sinken.
- Die **Finanzschulden** werden per **31. Dezember 2029** einen Stand von **Fr. 160.0 Mio. erreichen.** Gleichzeitig werden die **Finanzanlagen** noch **Fr. 11.0 Mio.** betragen. Die Finanzschulden per Ende des Jahres 2029 berücksichtigen nur die Liquiditätsbeschaffung für die im Investitionsplan vorgesehenen Projekte. Zusätzliche Investitionen oder die Vergabe von Darlehen im Finanzvermögen sind darin nicht enthalten.

## 2. Aufbau und Aussagen

Mit dem Finanzplan 2025 – 2029 steht die mittelfristige finanzielle Entwicklung des städtischen Finanzhaushalts im Fokus. Zusammen mit dem Budget 2025 bildet der Finanzplan 2025 – 2029 den Kern des politischen Handlungsspielraums. Die finanziellen Rahmenbedingungen ermöglichen den politisch Verantwortlichen finanziell tragbare Entscheidungen zu treffen. Der über das Budgetjahr 2025 hinausgehende Horizont ermöglicht mit der 5-Jahres-Sicht die erwartete Entwicklung des städtischen Finanzhaushalts abzuschätzen und tragbare Entscheidungen zu treffen. Die Planungswerte werden jährlich anhand der neuesten Erkenntnisse bei den Entwicklungsfaktoren und im Kontext der Ergebniszielvorgaben des Gemeinderats überarbeitet.

Der vorliegende Finanzplan 2025 – 2029 basiert auf den Erkenntnissen zum Budget 2025 und dem Investitionsplan 2025 – 2029 (Anhang 2 dieses Berichts). Die Aufwendungen und Erträge der Finanzplanjahre 2026 bis 2029 sind auf der Basis von Prognosedaten, die das Finanzamt in Abstimmung mit der Finanzkommission erarbeitete, und den geplanten Investitionen (gemäss Investitionsplan 2025 – 2029) ermittelt worden. Ergänzend wurden die aus den Massnahmenblättern und Factsheets der Ämter vorgebrachten Ergebnisveränderungen berücksichtigt. Für das Budgetjahr 2025 wird das Budgetergebnis eingesetzt. Die Werte der Jahresrechnung 2023 und des Budgets 2024 dienen dem Mehrjahresvergleich. Ab dem Budget 2024 wird die von der stimmberechtigten Bevölkerung beschlossene Steueranlage von 1.44 Einheiten verwendet.

### 2.1. Bestandteile des Finanzplans

Der Finanzplan besteht aus den folgenden Teilelementen:

- Berichtsteil
- Anhang mit Auswertungen 2025 – 2029 (Anhang 1)
- Investitionsplan 2025 – 2029 (Anhang 2)
- Systemausdruck (kann beim Finanzamt bezogen werden)

### 2.2. Inhalt des Finanzplans

Im Finanzplan sind alle nach dem aktuellen Stand absehbaren Erträge und Aufwendungen im fünfjährigen Planungshorizont enthalten. Dazu die folgenden Hinweise:

- Erträge und Aufwendungen werden in die Finanzplanung aufgenommen, wenn ein Beschluss durch das zuständige Organ vorliegt. Zusätzlich werden alle klar absehbaren Aufwand- und Ertragsfaktoren berücksichtigt, die zwar keinen formellen Beschluss des zuständigen Organs aufweisen, für die Beurteilung der finanziellen Lage dennoch wichtig sind.

Dies gilt vor allem für die Aufwendungen, die den Investitionen des Investitionsplans nachgelagert sind (Abschreibungen, Zinsaufwand für die Liquiditätsbeschaffung, etc.). Die Vermögenserträge und die Zinsaufwendungen resultieren aus den Liquiditätsbedarfsberechnungen. Ebenfalls werden im Finanzplan allfällige Ertragsveränderungen berücksichtigt, die sich aus geplanten Gebührenanpassungen oder aus einer geplanten Anpassung der Steueranlage ergeben – auch wenn die Beschlussfassung durch die zuständigen Organe noch ausstehen sollte.

- Die Abschreibung für neues Verwaltungsvermögen erfolgt objektweise und linear nach der Nutzungsdauer gemäss den Vorgaben nach HRM2 bzw. der Gemeindeverordnung. Der Restbestand des Verwaltungsvermögens per 31. Dezember 2015 wird linear über 16 Jahre abgeschrieben.

Die im Anhang 1 vorliegenden Auswertungen (Anhang 1; grün) informieren über:

- Prognosedaten mit der Bevölkerungs-, Wirtschafts- und der Steuerertragsentwicklung.
- Finanzierungsübersicht Gesamthaushalt Finanzplan 2025 – 2029: inkl. Finanzierungsentwicklung, (Eigen-) Kapitalveränderung und Entwicklung des Cash-Flows (inkl. Vergleichswerte 2023 / 2024).

- Gestufter Erfolgsausweis des Gesamthaushalts und des steuerfinanzierten Haushalts (Sachgruppengliederung) 2025 – 2029 (inkl. Vergleichswerte 2023 / 2024).
- Gestufter Erfolgsausweis der zweiseitigen Spezialfinanzierungen Abwasserentsorgung, Kehrlichtbeseitigung, Feuerwehr 2025 – 2029 (inkl. Vergleichswerte 2023 / 2024).
- Darstellung der Liquiditätssituation (Liquidität, Finanzdarlehen, Vermögensanlagen).
- Diagramme zu: Überschuss / Defizit; Bilanzüberschuss-/Fehlbetrag; Brutto-/Nettoinvestitionen; Selbstfinanzierungsgrad; Darlehen / Wertschriftenanlagen / Liquidität; Erträge von den IBL.

### 3. Rahmenbedingungen der Finanzplanung

Der vorliegende Finanzplan 2025 – 2029 basiert auf den folgenden Rahmenbedingungen:

#### 3.1. Wirtschaftliches Umfeld

Die aktuell verfügbaren Wirtschaftsprognosen zeichnen für das Jahr 2024 und vor allem im Hinblick auf das Jahr 2025 hinsichtlich der Entwicklung des Schweizer Bruttoinlandprodukts (BIP) ein robustes Wachstum. Trotz des weiter andauernden russischen Angriffskriegs in der Ukraine nehmen die Auswirkungen auf den Energiesektor und die Lieferketten weiter ab. Das wirtschaftliche Wachstum wird in der Schweiz im Jahr 2025 daher weiter an Fahrt gewinnen.

Alle führenden Prognoseinstitute und öffentliche Institutionen (u.a. SECO) gehen davon aus, dass der Zuwachs des BIP im Jahr 2024 mit Raten zwischen 0.9 % bis 1.3 % und mit einem stärkeren Zuwachs des BIP zwischen 1.6 % bis 1.8 % im Jahr 2025 zu rechnen sein wird.

Die Inflationsdynamik wurde durch die Zentralbanken der wichtigsten Nationen gebremst, indem die Leitzinssätze aus dem Negativbereich stark in den positiven Bereich angehoben wurden. Die Teuerung sollte gemäss den vorliegenden Prognosen folglich weiter zurückgehen.

Die Prognosen für den Kanton Bern weichen gemäss der Übersicht der Volkswirtschaftsdirektion von der gesamtschweizerischen Entwicklung geringfügig ab. Für das Jahr 2024 wird mit einem Wachstum des BIP im Kanton Bern in Höhe von 0.9% und für das Jahr 2025 mit einem Zuwachs von 1.7 % gerechnet.

Im Hinblick auf den Finanzplan bedeutet dies wie in den Vorjahren, dass eine verlässliche Prognose für die Planjahre 2025 bis 2029 aufgrund der Langfristigkeit nur bedingt möglich ist.

<i>Reales Wirtschaftswachstum (Bruttoinlandsprodukt)</i>	<u>2024</u>	<u>2025</u>
<small>Quellen: Volkswirtschaftsdirektion Kanton Bern und SECO</small>		
<b>Gesamtschweiz:</b>		
seco, Staatssekretariat für Wirtschaft (März 2024)	+ 1.1 %	+ 1.7 %
KOF/ETH Zürich (März 2024)	+ 1.2 %	+ 1.8 %
BAK Economics (April 2024)	+ 1.1 %	+ 1.8 %
IWF (Internationaler Währungsfonds; April 2023)	+ 1.3 %	+ 1.7 %
UBS AG (Mai 2024)	+ 1.0 %	+ 1.6 %
<b>Kanton Bern:</b>		
<b>BAK Economics (April 2023)</b>	<b>+ 0.9 %</b>	<b>+ 1.7 %</b>

Im Hinblick auf die Arbeitslosenquote wird sowohl im Jahr 2024 als auch im Jahr 2025 trotz der schwachen, aber robusten Wirtschaftsentwicklung von tiefen Werten analog zum Jahr 2023 (2.0 %) ausgegangen. Für das Jahr 2024 wird vom eidgenössischen Staatssekretariat für Wirtschaft ein leichter Anstieg der Arbeitslosenquote auf 2.3 % erwartet. Im Jahr 2025 wird ebenfalls mit einer Arbeitslosenquote von 2.3 % (Stand März 2024) kalkuliert.

Für die Finanzplanung bedeutet dies, dass insbesondere bei den Fiskalerträgen von einem normalen Wachstumspfad ausgegangen werden kann. Für den Bereich der wirtschaftlichen Sozialhilfe kann ebenfalls davon ausgegangen werden, dass zumindest im Jahr 2025 keine hohen Steigerungsraten zu erwarten sind. Die abschliessenden Auswirkungen des russischen Angriffskriegs in der Ukraine können nach heutigem Stand weiterhin noch nicht beurteilt werden. Das heisst: Zum jetzigen Zeitpunkt sind sämtliche Auswirkungen aus der wirtschaftlichen und sozialen Entwicklung auf kommunaler Ebene noch nicht abschliessend einschätzbar.

### 3.2. Finanzpolitische Rahmenbedingungen der Stadt Langenthal

Die Richtlinien der Regierungstätigkeit 2021 – 2024 vom 19. Mai 2021 definieren zusammen mit weiteren Gemeinderatsbeschlüssen die für den Finanzplan massgebenden Ziele:

#### Investitionen:

Im Grundsatz orientiert sich die Investitionstätigkeit der Stadt an der Werterhaltung der vorhandenen Vermögenswerte. Investitionen mit Potenzial für die zukünftige Weiterentwicklung der Stadt werden situativ und ergänzend vorgenommen (u.a. Projekt "Entwicklungsschwerpunkt Bahnhof – öffentlicher Raum", Investitionen in die Schulinfrastruktur). Um insgesamt die Tragbarkeit aller Ausgaben im Finanzhaushalt garantieren zu können, legte der Gemeinderat bei den steuerfinanzierten Netto-Investitionen für den Zeitraum 2013 bis 2022 eine jährliche, durchschnittliche Investitionsquote von Fr. 10.0 Mio. fest. Ab dem Jahr 2023 sollen jährlich Fr. 5.0 Mio. investiert werden. Die Investitionsplanung orientiert sich an dem damit verfügbaren finanziellen Zielkorridor.

Im Hinblick auf die Investitionen ist analog zum Finanzplan 2024 – 2028 anzumerken, dass die vom Gemeinderat anvisierte Höhe der jährlichen Investitionsquote nicht stringent eingehalten wird. Dies ist dadurch bedingt, dass im steuerfinanzierten Teil des Investitionsplans 2025 – 2029 vor allem die Ausgaben für das Projekt "Entwicklungsschwerpunkt Bahnhof – öffentlicher Raum", AP3-Programme und Schulsanierungen enthalten sind. Die Investitionsquoten werden in den kommenden Jahren (vgl. Ziffer 8) bewusst überschritten, da die Subventionsbeiträge bei dem Projekt "Entwicklungsschwerpunkt Bahnhof" zu einem Grossteil erst im Jahr 2028 und nach dem Abschluss des Projekts zahlungswirksam werden. Mit der Erweiterung des Betrachtungshorizonts in der Langfristplanung bis zum Jahr 2034 wird die definierte, durchschnittliche Investitionsquote zwar nicht vollständig eingehalten. Sie bewegt sich jedoch in dem Zielkorridor. Im Rahmen der Erarbeitung des Investitionsplans 2025 – 2029 wurde auf der Basis der realisierten Investitionsprojekte in den Vorjahren und den nicht aufgebrauchten Investitionsquoten im Sinne einer 10-Jahressicht die Einhaltung der Investitionsquoten angestrebt.

#### Richtlinien der Regierungstätigkeit 2021 – 2024:

##### ■ Strategischer Leitsatz 11:

Die Stadt Langenthal strebt trotz des hohen Bilanzüberschusses ein abnehmendes Defizit an, mit dem Ziel, die finanzielle Handlungsfähigkeit auch langfristig zu erhalten.

##### ■ Strategischer Leitsatz 12:

Die Stadt Langenthal setzt sich das Ziel, die Effizienz und den Wirkungsgrad der von ihr eingesetzten finanziellen Mittel zu steigern.

■ **Strategischer Leitsatz 14:**

Die Stadt Langenthal fördert mit einer innerkantonal sehr attraktiven und ausserkantonal konkurrenzfähigen Steueranlage die eigene Standortattraktivität.

**Bilanzüberschuss – koordinierter Abbau:**

Der Gemeinderat beschloss an seiner Sitzung vom 27. Januar 2021 spezifische, maximal zulässige Defizit-Zielgrössen für die Erfolgsrechnungen der Jahre 2022 bis 2035. Mit der Festlegung dieser Zielgrössen, soll der Abbau des Bilanzüberschusses koordiniert erfolgen und die langfristige finanzielle Handlungsfähigkeit der Stadt sichergestellt werden.

Für die Jahre 2025 bis 2029 gelten die folgenden Zielgrössen:

2025: Fr. – 4.0 Mio.

2026: Fr. – 4.0 Mio.

2027: Fr. – 4.0 Mio.

2028: Fr. – 4.0 Mio.

2029: Fr. – 4.0 Mio.

Ab dem Jahr 2030 wird die Zielobergrenze auf Fr. – 2.0 Mio. als maximal zulässiges Defizit in der Erfolgsrechnung gesenkt. Ab dem Jahr 2035 wird ein ausgeglichener Haushalt angestrebt. In der Finanzplanung können die Defizite nach oben abweichen. Jedoch ist in der Erarbeitung der jeweiligen Budgetjahre konsequent darauf zu achten, dass die maximal zulässigen Obergrenzen nicht überschritten werden. Auf der Basis der jeweils neu gewonnenen Erkenntnisse und den aktualisierten Berechnungsgrundlagen gelingt dies zuverlässig.

**Nicht ständige Kommission:**

Der Gemeinderat setzte auf der Basis der vom Stadtrat überwiesenen Motion "Konsolidierung der Finanzpolitik bei attraktiver Steueranlage" eine nicht ständige Kommission ein.

Diese soll Grundlagen für allfällige Anpassungen der Stadtverfassung oder von Reglementen ausarbeiten, um den Finanzhaushalt weiter stabilisieren zu können. Das Ziel ist, die mittel- bis langfristige Finanzhaushaltsstabilität zu garantieren, einer kantonalen Übersteuerung vorzubeugen, den Bilanzüberschuss weiterhin zielführend einzusetzen und auf einem Minimal-Niveau zu erhalten. Die Arbeit der Kommission begleitet den Pfad der vom Gemeinderat definierten Strategie und sorgt dafür, die städtischen Finanzen im Lot zu halten.

Die Kommission hat ihre Arbeit Ende 2023 aufgenommen.

Der Finanzplan 2025 – 2029 ist von der Kommissionsarbeit noch nicht direkt betroffen.

**Steueranlage:**

Im **Budgetjahr 2025** wird die **Steueranlage von 1.44 Einheiten angewendet**. Das heisst, dass auf den Gegenständen der Staatssteuer (Einkommen, Gewinn, Vermögen, Kapital und Grundstücksgewinn/Sonderveranlagungen gemäss der kantonalen Steuergesetzgebung) das 1.44-fache der kantonalen gesetzlichen Einheitsansätze angewendet wird.

In den Planjahren 2026 – 2029 wird mit derselben Steueranlage von 1.44 Einheiten kalkuliert. Es ist in den Planjahren keine weitere Anpassung vorgesehen.

Bei der Liegenschaftssteuer wird in allen Budget- und Planjahren 2024 – 2028 von 1.0 ‰ (unverändert) des amtlichen Wertes ausgegangen und der Fiskalertrag kalkuliert.

### 3.3 Budget der Laufenden Rechnung 2025

Bezüglich des Budgets 2025 wird auf das Dokument "Budget 2025 - Vorbericht und Zahlenmaterial" verwiesen.

**Kurz zusammengefasst: Der budgetierte Verlust in der Erfolgsrechnung 2025 des steuerfinanzierten Allgemeinen Haushalts von rund Fr. – 3.92 Mio. fällt tiefer aus als er im Finanzplan 2024 – 2028 für das Jahr 2025 erwartet wurde (Fr. – 5.94 Mio.). Im Vergleich zum Ergebnis im Budget 2024 (Fr. – 3.13 Mio., bedeutet dies eine Defizitsteigerung (rund Fr. 0.79 Mio.).**

**Das Ergebnis des Budgets 2025 ist geprägt von soliden Fiskalerträgen (budgetierte Mehreinnahmen von Fr. 0.66 Mio. gegenüber Budget 2024), von leicht wachsenden Personalkosten (+ Fr. 0.1 Mio.), Sachaufwendungen (+ Fr. 0.4 Mio.) sowie der Teuerung. Weiter sorgen steigende Abschreibungsaufwendungen (+ Fr. 0.1 Mio.) infolge der Investitionstätigkeit für eine Mehrbelastung des Budgets 2025. Infolge des hohen Liquiditätsbedarfs nehmen zugleich die Aufwendungen für das Fremdkapital zu, das aufgrund der gestiegenen Leitzinsen teurer wurde. Ergänzend zu diesem Bündel an Einzelfaktoren, tragen gezielte Kürzungs- und Verzichtsmassnahmen bei allen Kontengruppen zur Ergebnisverbesserung bei.**

**Abschliessend ist daher anzumerken:**

**Die Stabilisierung der Ertragslage in Verbindung mit den flankierenden Aufwandkürzungsmassnahmen führt dazu, dass sich das Ergebnis des Budgets 2025 innerhalb der vom Gemeinderat definierten Ergebnissgrenze entwickelt und damit die mittelfristigen Erwartungen erfüllt.**

### 3.5. Gesellschaftliche Entwicklungen (Bevölkerungsentwicklung)

Die Stadt Langenthal wies per 1. Januar 2024 eine Wohnbevölkerung von 16'273 Personen (Vorjahr: 16'088) aus. Die Entwicklung der steuerpflichtigen Wohnbevölkerung ist im Hinblick auf die Fiskalerträge neutral zu werten. Es ist kein klarer Wachstumstrend erkennbar. Die Auswirkungen auf das sogenannte Steuersubstrat sind ebenso nicht eindeutig.

### 3.6. Rechnungslegungsordnung

Massgebend für den Finanzplan 2025 – 2029 (inklusive Budget 2025) sind die Rechnungslegungsvorschriften nach dem Harmonisierten Rechnungslegungsmodell 2 (HRM2), das mit dem Rechnungsjahr 2016 bei der städtischen Buchhaltung eingeführt wurde.

Die wichtigste Anpassung im Rahmen der Einführung von HRM2, die weiterhin Einfluss auf die Budget- und Finanzplanung hat, ist die Änderung in der Abschreibungsmethodik:

- Der Restbuchwert des per 31. Dezember 2015 vorhandenen Verwaltungsvermögens wird während einer Dauer von 16 Jahren linear abgeschrieben (= 6.25 % lineare Abschreibung).
- Neues Verwaltungsvermögen wird seit dem Beginn des Jahres 2016 objektweise erfasst und über die nach HRM2 definierte Nutzungsdauer abgeschrieben.
- "Übrige (freiwillige) Abschreibungen" sind nur noch unter bestimmten Voraussetzungen zulässig. Wertberichtigungen aufgrund dauerhafter Wertminderungen im Rahmen des Werthaltigkeitstests sind sofort vorzunehmen.

Weitere einmalige Neuerung mit Einfluss auf das Budget 2025 und die Planjahre:

Das Finanzvermögen wurde per 1. Januar 2016 nach Verkehrswerten neu bewertet. Als Folge entstanden Buchgewinne im Umfang von rund Fr. 11.4 Mio. Gemäss der kantonalen Gemeindeverordnung waren die Neubewertungsgewinne der sogenannten **Neubewertungsreserve** als eine besondere Form des Eigenkapitals zuzuweisen. Nachdem diverse Entnahmen seitdem erfolgten, belief sich der Stand per 31. Dezember

2020 auf Fr. 8.45 Mio. Infolge der Fusion mit der Gemeinde Obersteckholz nahm die Neubewertungsreserve auf Fr. 8.93 Mio. zu.

Per 1. Januar 2021 wurde ein Teil des Bestandswerts gemäss den gesetzlichen Vorgaben in eine andere Eigenkapitalkategorie (Schwankungsreserve) umgegliedert. Der verbleibende **Rest der Neubewertungsreserve** wird seit dem Rechnungsjahr 2021 über 5 Jahre linear dem Bilanzüberschuss (über den Jahreserfolg) zugeschrieben. Ab dem Jahr 2026 fällt diese "künstliche" Ergebnisverbesserung weg und das Defizit der Erfolgsrechnung weitet sich um Fr. 0.73 Mio. aus.

### 3.7 Weitere Einflüsse

Folgende mögliche Einflüsse sind in den Finanzplan wie folgt eingeflossen:

- **Landverkäufe:** Erträge aus Liegenschaftsgeschäften sind im Finanzplan nicht eingeplant. Einerseits verfügt die Stadt nur über wenige verkaufsfähige Liegenschaften und andererseits ist derzeit nicht abschliessend bekannt, welche Möglichkeiten aus den Ergebnissen von Projekten hervorgehen werden.
- **Mehrwertabgaben:** Mit der vom Stadtrat beschlossenen Mehrwertabgabe (Reglement) sind Abgaben für Planungsmehrwerte (für Ein-, Auf- oder Umzonungen von Grundstücken) seitens der Eigentümer zu entrichten. Im Budget 2024 und in Planjahren 2025 – 2028 sind gemäss HRM2, keine Erträge vorgesehen.

## 4. Ergebnisse der Finanzplanung

### 4.1 Gesamthaushalt - Gestufter Erfolgsausweis mit Eigenkapital

Stadt Langenthal		Gesamthaushalt - Gestufter Erfolgsausweis						3. Juli 2024
	2023	2024	2025	2026	2027	2028	2029	
Beträge in Tfr.	Rechnung	Budget (B)	Budget (B)	Prognose (P)	Prognose (P)	Prognose (P)	Prognose (P)	
<b>Betrieblicher Aufwand</b>								
30 Personalaufwand	-22'811	-25'220	-25'276	-25'439	-25'667	-25'926	-26'132	
31 Sach- und übriger Betriebsaufwand	-15'281	-16'107	-16'610	-15'749	-15'636	-15'701	-15'575	
33 Abschreibungen Verwaltungsvermögen	-6'374	-5'315	-5'390	-5'745	-6'539	-7'558	-8'256	
35 Einlagen in Fonds und Spezialfinanzierungen	-1'250	-1'250	-1'250	-1'260	-1'260	-1'260	-1'260	
36 Transferaufwand	-45'742	-51'734	-47'960	-49'175	-49'444	-49'571	-49'636	
39 Interne Verrechnungen	-5'219	-4'926	-4'845	-4'845	-4'845	-4'845	-4'845	
<b>Total Betrieblicher Aufwand</b>	<b>-96'677</b>	<b>-104'551</b>	<b>-101'331</b>	<b>-102'213</b>	<b>-103'391</b>	<b>-104'861</b>	<b>-105'705</b>	
<b>Betrieblicher Ertrag</b>								
40 Fiskalertrag	45'095	42'757	43'413	44'256	45'141	46'036	46'951	
41 Regalien und Konzessionen	867	1'216	1'436	1'436	1'436	1'436	1'436	
42 Entgelte	16'208	19'698	20'089	20'140	20'140	20'140	20'140	
43 Verschiedene Erträge	450	344	285	285	285	285	285	
45 Entnahmen aus Fonds und Spezialfinanzierungen	245	314	318	342	393	441	499	
46 Transferertrag	24'404	28'695	24'205	24'010	24'546	24'426	24'510	
49 Interne Verrechnungen	5'219	4'926	4'845	4'845	4'845	4'845	4'845	
<b>Total Betrieblicher Ertrag</b>	<b>92'488</b>	<b>97'949</b>	<b>94'590</b>	<b>95'315</b>	<b>96'786</b>	<b>97'610</b>	<b>98'667</b>	
<b>ERGEBNIS AUS BETRIEBLICHER TÄTIGKEIT</b>	<b>-4'190</b>	<b>-6'601</b>	<b>-6'741</b>	<b>-6'898</b>	<b>-6'605</b>	<b>-7'252</b>	<b>-7'038</b>	
34 Finanzaufwand	-1'294	-1'954	-2'023	-2'394	-2'579	-2'599	-2'454	
44 Finanzertrag	4'898	4'484	3'816	3'715	3'561	3'411	3'343	
<b>ERGEBNIS AUS FINANZIERUNG</b>	<b>3'603</b>	<b>2'530</b>	<b>1'793</b>	<b>1'321</b>	<b>982</b>	<b>812</b>	<b>889</b>	
<b>OPERATIVES ERGEBNIS</b>	<b>-586</b>	<b>-4'071</b>	<b>-4'948</b>	<b>-5'578</b>	<b>-5'623</b>	<b>-6'440</b>	<b>-6'149</b>	
38 Ausserordentlicher Aufwand	-386	0	0	0	0	0	0	
48 Ausserordentlicher Ertrag	734	734	734	0	0	0	0	
<b>AUSSERORDENTLICHES ERGEBNIS</b>	<b>349</b>	<b>734</b>	<b>734</b>	<b>0</b>	<b>0</b>	<b>0</b>	<b>0</b>	
<b>GESAMTERGEBNIS ERFOLGSRECHNUNG GESAMTHAUSHALT</b>	<b>-238</b>	<b>-3'337</b>	<b>-4'214</b>	<b>-5'578</b>	<b>-5'623</b>	<b>-6'440</b>	<b>-6'149</b>	
<b>BILANZÜBERSCHUSS und RESERVEN SPEZIAL-FINANZIERUNG des EK (ohne Vorfinanzierungen)</b>	<b>87'614</b>	<b>83'687</b>	<b>78'875</b>	<b>72'660</b>	<b>66'298</b>	<b>59'023</b>	<b>51'922</b>	

Die Ergebnisse auf der Stufe des Gesamthaushalts weisen dauerhaft zu hohe Defizite aus. Diese werden derzeit noch mit dem hohen Bilanzüberschuss aufgefangen. Allerdings reichen die direkt umsetzbaren Massnahmen noch nicht aus, um die stete Ausdehnung der Defizite in den Planjahren zu bremsen. Der wachsende Aufwand für die Zinsen des Fremdkapitals als Folge der geänderten Leitzinspolitik, die Auswirkungen

der erhöhten Inflation (Personal- und Sachaufwand) als auch die ansteigenden Abschreibungsaufwendungen werden in den Planjahren für zusätzlichen Belastungen in den Erfolgsrechnungen führen. Für eine nachhaltige Umkehrung der Entwicklung müssen im Rahmen der zukünftigen Budgetarbeiten weitere Massnahmen entwickelt und umgesetzt werden. Dies ist notwendig, um die gemeinderätliche Ergebniszielgrösse zu erreichen.

Der Bilanzüberschuss reduziert sich infolge der kalkulierten Defizite im Budget und in der Planung bis auf das Niveau von rund Fr. 41.7 Mio. per Ende des Jahres 2029. In Verbindung mit den Reserven der Spezialfinanzierungen resultiert ein erweiterter Eigenkapitalwert von Fr. 51.9 Mio. per Ende des Jahres 2029. Bei den Spezialfinanzierungen gilt anzumerken, dass die geplanten Gebührenveränderungen bei allen drei Spezialfinanzierungen (Abwasser, Kehricht und Feuerwehr) noch nicht beschlossen und daher noch nicht in die Finanzplanung 2025 – 2029 aufgenommen sind.

Der Abbau des Bilanzüberschusses ist weiterhin politisch gewollt. Infolge des besser als erwarteten Ergebnisses im Jahr 2023 und der verbesserten Fiskaltragslage im Jahr 2024 (Erhöhung der Steueranlage auf 1.44 Einheiten) entwickelt sich der Abbau bis zum Ende des Jahres 2025 nur geringfügig.

Der Wegfall der ergebnisverbessernden Auflösung der Neubewertungsreserve (Fr. 0.73 Mio.) ab dem Jahr 2026 ist in diesem Zusammenhang ebenfalls anzumerken.

Bei den Fiskaltragspositionen ist im Jahr 2025 ein Zuwachs um Fr. 0.66 Mio. gegenüber dem Budget 2024 zu verzeichnen. Es wird in erster Linie ein solides Wachstum bei den wichtigsten Fiskaltragspositionen im Jahr 2025 erwartet. Dieses erwartete Wachstum begründet sich mit der prognostizierten, soliden volkswirtschaftlichen Entwicklung und stellt eine Fortsetzung der Wachstumswerte des Jahres 2024 im Vergleich zum Jahr 2023 dar. Die mittelfristige Finanzhaushaltsstabilität kann mit der Steueranlage von 1.44 Einheiten sichergestellt werden. Der dritte Aspekt bei der Fiskaltragsentwicklung im Jahr 2024 ist ein einmalig zu erwartender Ertrag im Bereich der juristischen Personen. In den Folgejahren wird von weiterhin stabilen und kontinuierlichen Steigerungen ausgegangen – vorbehalten bleiben Schockereignisse mit direkten und indirekten Auswirkungen auf die wirtschaftliche Entwicklung.

Bei den Regalien und Konzession (Kontengruppe 41) sorgt die geplante Einführung der Konzessionsabgabe auf Gas und die Erhöhung der Konzessionsabgabe im Bereich der Stromversorgung für höhere Ertragserwartungen ab dem Jahr 2024. Die zusätzliche und langfristig ausgerichtete, lenkende Wirkung der Massnahme zum ressourcenschonenderen Einsatz von Strom und Gas erzielt folglich erst ab dem Jahr 2025 die volle finanzielle Wirkung in der Erfolgsrechnung.

Aufwandseitig sorgen neben den zwar gegenüber dem Budget 2024 rückläufigen, aber insgesamt weiterhin hohen Ausgaben im sozialen Bereich unter anderem die Veränderungen bei den Lastenausgleichszahlungen für die Ausweitung der Defizite in den Erfolgsrechnungen. Der Personalaufwand entwickelt sich in Anbetracht der Teuerung und der allfälligen Ausnutzung des operativen Stellenplans mit leicht erhöhten Zuwächsen im Budget 2025 gegenüber dem Budget 2024. In den Planjahren 2026 – 2029 findet die Entwicklung des Personalaufwands im Bereich des Teuerungsausgleichs statt.

Zur Ausdehnung der Ergebnisdefizite tragen zu einem grossen Anteil die Auswirkungen der hohen Investitionsstätigkeit bei. Einerseits nimmt der Fremdkapitalbedarf für die Finanzierung weiter zu, wodurch der Aufwand für die Zinszahlung im Finanzergebnis deutlich ansteigen wird. Andererseits wachsen die Abschreibungsaufwendungen kontinuierlich und sie werden die Erfolgsrechnungen auf längere Sicht auf einem hohen Niveau belasten.



Die direkte Auswirkung der Abschreibungen aus den Investitionen auf die Ergebnisse zeigt sich folgendermassen. Ausgehend vom Budgetjahr 2025 steigen sie um Fr. 2.87 Mio. auf Fr. 8.26 Mio. im Jahr 2029. In Anbetracht dessen, dass die Abschreibungsaufwendungen in Verbindung mit den Zinsaufwendungen zu einer festen und über längere Zeit unbeeinflussbaren Position in der Erfolgsrechnung werden, sind an anderen Stellen Ergebnisverbesserungen zu erzielen.

Es ist somit festzuhalten, dass im Rahmen der zukünftigen Budgeterarbeitungen zwingend Massnahmen erarbeitet und umgesetzt werden müssen um den Bilanzüberschuss langsamer zu reduzieren und wie bislang kontrolliert abzubauen.

#### 4.2 Erfolgsrechnung (HRM2) – steuerfinanzierter Allgemeiner Haushalt

Stadt Langenthal		Steuerfinanzierter Haushalt - Gestufter Erfolgsausweis						3. Juli 2024
Beträge in Tfr.	2023 Rechnung	2024 Budget (B)	2025 Budget (B)	2026 Prognose (P)	2027 Prognose (P)	2028 Prognose (P)	2029 Prognose (P)	
<b>Betrieblicher Aufwand</b>								
30 Personalaufwand	-21'693	-23'915	-23'986	-24'155	-24'376	-24'627	-24'825	
31 Sach- und übriger Betriebsaufwand	-13'644	-14'597	-15'034	-14'193	-14'080	-14'123	-14'019	
33 Abschreibungen Verwaltungsvermögen	-5'996	-4'742	-4'794	-5'096	-5'834	-6'786	-7'441	
35 Einlagen in Fonds und Spezialfinanzierungen	-21	-20	-20	-30	-30	-30	-30	
36 Transferaufwand	-43'447	-49'459	-45'654	-46'844	-47'113	-47'240	-47'305	
47 Durchlaufende Beiträge	0	0						
39 Interne Verrechnungen	-5'219	-4'926	-4'845	-4'845	-4'845	-4'845	-4'845	
<b>Total Betrieblicher Aufwand</b>	<b>-90'020</b>	<b>-97'658</b>	<b>-94'333</b>	<b>-95'163</b>	<b>-96'277</b>	<b>-97'650</b>	<b>-98'464</b>	
<b>Betrieblicher Ertrag</b>								
40 Fiskalertrag	45'095	42'757	43'413	44'256	45'141	46'036	46'951	
41 Regalien und Konzessionen	867	1'216	1'436	1'436	1'436	1'436	1'436	
42 Entgelte	10'323	13'778	13'949	14'000	14'000	14'000	14'000	
43 Verschiedene Erträge	492	340	280	281	281	281	281	
45 Entnahmen aus Fonds und Spezialfinanzierungen	45	17	17	17	17	17	17	
46 Transferertrag	24'052	28'348	23'854	23'659	24'194	24'075	24'159	
47 Durchlaufende Beiträge	0							
49 Interne Verrechnungen	5'219	4'926	4'845	4'845	4'845	4'845	4'845	
<b>Total Betrieblicher Ertrag</b>	<b>86'093</b>	<b>91'381</b>	<b>87'793</b>	<b>88'494</b>	<b>89'914</b>	<b>90'690</b>	<b>91'689</b>	
<b>ERGEBNIS AUS BETRIEBLICHER TÄTIGKEIT</b>	<b>-3'927</b>	<b>-6'278</b>	<b>-6'540</b>	<b>-6'669</b>	<b>-6'363</b>	<b>-6'961</b>	<b>-6'776</b>	
34 Finanzaufwand	-1'234	-1'885	-1'929	-2'317	-2'502	-2'522	-2'377	
44 Finanzertrag	4'812	4'298	3'810	3'709	3'555	3'405	3'337	
<b>ERGEBNIS AUS FINANZIERUNG</b>	<b>3'578</b>	<b>2'414</b>	<b>1'881</b>	<b>1'392</b>	<b>1'053</b>	<b>883</b>	<b>960</b>	
<b>OPERATIVES ERGEBNIS</b>	<b>-349</b>	<b>-3'864</b>	<b>-4'658</b>	<b>-5'277</b>	<b>-5'310</b>	<b>-6'078</b>	<b>-5'816</b>	
38 Ausserordentlicher Aufwand	-386	0	0	0	0	0	0	
48 Ausserordentlicher Ertrag	734	734	734	0	0	0	0	
<b>AUSSERORDENTLICHES ERGEBNIS</b>	<b>349</b>	<b>734</b>	<b>734</b>	<b>0</b>	<b>0</b>	<b>0</b>	<b>0</b>	
<b>GESAMTERGEBNIS ERFOLGSRECHNUNG STEUERHAUSHALT</b>	<b>0</b>	<b>-3'130</b>	<b>-3'924</b>	<b>-5'277</b>	<b>-5'310</b>	<b>-6'078</b>	<b>-5'816</b>	
<b>BILANZÜBERSCHUSS (STEUERHAUSHALT)</b>	<b>71'215</b>	<b>68'085</b>	<b>64'161</b>	<b>58'884</b>	<b>53'574</b>	<b>47'496</b>	<b>41'680</b>	

Die Ergebnisentwicklung im steuerfinanzierten Allgemeinen Haushalt wird ab dem Jahr 2024, analog der Ausführungen unter der Ziffer 4.1 geprägt.

In den Ergebnissen der Budget- und Planjahre 2025 – 2029 zeigt sich letztlich, dass nur in den Budgetjahren 2024 und 2025 mit Defiziten von Fr. – 3.13 Mio. und Fr. – 3.92 Mio. die vom Gemeinderat vordefinierte, maximal zulässige Ergebniszielgrösse von Fr. – 4.0 Mio. eingehalten bzw. unterschritten wird. In den folgenden Planjahren wird aktuell von höheren Defiziten als den maximal zulässigen Fr. – 4.0 Mio. ausgegangen. Dies bedeutet, dass im Rahmen der zukünftigen Budgeterarbeitungen weitere, intensive Anstrengungen unternommen werden müssen, um die maximal zulässigen Defizite in der Erfolgsrechnung des Allgemeinen Haushalts einzuhalten. Im Jahr 2026 wird dies zusätzlich herausfordernd sein, wenn die ergebnisverbessernde Wirkung aus der Auflösung der Neubewertungsreserve wegfallen wird.

Mit den nachfolgenden Diagrammen zeigt sich die prognostizierte Entwicklung der Defizite im steuerfinanzierten Allgemeinen Haushalt und des Bilanzüberschusses in den nächsten Jahren.

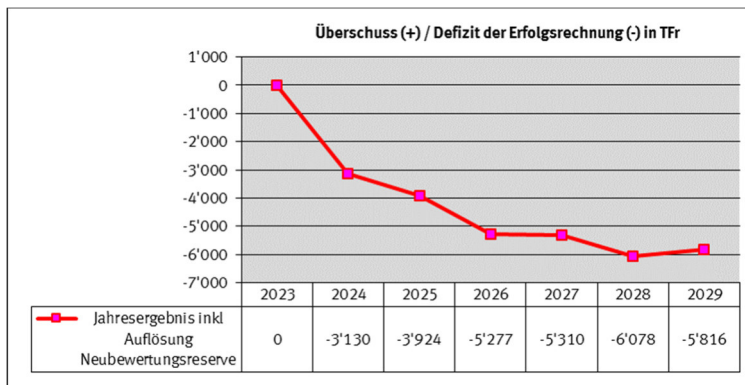


Abb.: Entwicklung des Jahresergebnisses im allgemeinen, steuerfinanzierten Haushalt

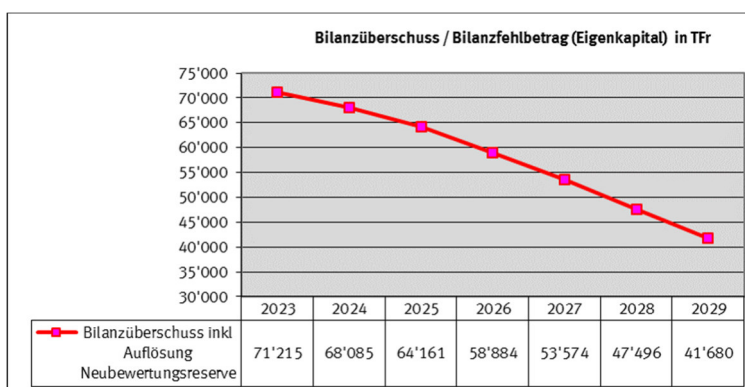


Abb.: Entwicklung des Bilanzüberschusses in Folge der Jahresergebnisse

### 4.3 Kurzkomentierung der einzelnen Jahre

#### a) Budgetjahr 2025

Das Ergebnis in der Erfolgsrechnung des Budgets 2025 fällt mit einem Defizit von Fr. – 3.92 Mio. im steuerfinanzierten Haushalt gegenüber dem Ergebnis im Budget 2024 (Fr. – 3.13 Mio.), um rund Fr. 0.79 Mio. schlechter aus.

Gegenüber dem Finanzplan 2024 – 2028 zeigt das Ergebnis für das Jahr 2025 eine Verbesserung um rund Fr. 2.0 Mio. von Fr. – 5.94 Mio. auf Fr. – 3.92 Mio.

Für Details zum Budget 2025 wird auf das Dokument "Budget 2025 - Vorbericht und Zahlenmaterial" des Finanzamts verwiesen.

#### b) Budget- und Planjahre 2025 bis 2029

In den Planjahren 2026 – 2029 wird entgegen der Finanzplanung 2025 - 2028 mit tieferen Defiziten in der Erfolgsrechnung gerechnet.

Die ergebnisstützende Wirkung auf der Ertragsseite (robustes Wachstum der Fiskalerträge) führt in den Planjahren zu einer stabilisierten Fiskalertragslage.

Die geplante Anpassung der Konzessionsabgabe auf Strom und die Einführung der Konzessionsabgabe auf Gas wirken nach den Verzögerungen nun ab dem Jahr 2025 in vollem Umfang. Zusätzlich sorgen tiefere Transfererträge für die Schwächung der Gesamtertragssituation. Der im Jahr 2025 stark reduzierte Transferertrag infolge tieferer Fallzahlen und damit einer tieferen Rückvergütung steigt in den Planjahren nur langsam wieder an.

Demgegenüber stehen aufwandseitig zugleich die tieferen Aufwendungen für die wirtschaftliche Sozialhilfe. In Summe ist die Entlastung des Haushalts spürbar.

Die ergebnisverbessernde Entnahme aus der Neubewertungsreserve (Fr. 0.73 Mio. p.a.) fällt hingegen ab dem Jahr 2026 weg.

Zur massgeblichen Entwicklung der Finanzplanjahre tragen die weiteren folgenden Aspekte bei:

- Die mit dem Budget 2024 erarbeiteten Aufwandsenkungsmassnahmen im Bereich des baulichen Unterhalts konsequent beibehalten.
- Der **Personalaufwand** dehnt sich im Zeitraum von 2025 bis 2029 um rund Fr. 0.82 Mio. aus. Gegenüber der Rechnung 2023 ist dies ein Zuwachs von rund Fr. 2.31 Mio.

Der Grund für die Zuwächse ist die im Budgetjahr 2024 höhere Ausgangsbasis. Diese resultiert aufgrund neuer Stellen im Rahmen des operativen Stellenplans und teuerungsbedingter und arbeitsmarktseitiger höherer Löhne. In den Planjahren führt dies zu Mehraufwand im Vergleich zum bisherigen Finanzplan.

Die drittfinanzierten Stellen im Sozialamt sind über den Lastenausgleich weitestgehend gegenfinanziert und sind damit für den städtischen Haushalt finanziell unbedenklich.

- Die **Sach- und Betriebsaufwandpositionen** weisen sowohl im Gesamthaushalt als auch im Allgemeinen Haushalt nur leichte Schwankungen auf, resp. wird mit tieferen Aufwendungen gerechnet. Im Hinblick auf die Erreichung der Ergebniszielvorgaben in den Jahren ab dem Jahr 2026 wird sich zeigen ob die tieferen Sach- und Betriebsaufwände wie im Plan dargestellt, eingehalten werden können.
- Bei den **Transferaufwendungen**, sind neben den Ausgaben im Zusammenhang mit dem Lastenausgleich (Beiträge an Lehrergehaltskosten, Sozialausgaben) ebenfalls die Zahlungen an Unternehmen, Vereine und Verbände enthalten. Insbesondere die lastenausgleichberechtigten Aufwandpositionen bewegen sich nach dem fallzahlenbedingten Rückgang im Jahr 2025 einen tieferen Wert und steigt in den kommenden Planjahren sukzessive an. Vor allem die Ausgaben für den Lastenausgleich für Ergänzungsleistungen und die Sozialhilfe steigen infolge des demografischen Wandels. Der Lastenausgleich für öffentlichen Verkehr nimmt nur moderat zu.

Die **Beiträge an Vereine und Unternehmen** bleibt vorerst stabil. Diese beeinflussbaren Positionen sind jedoch zu überprüfen, sofern Stabilisierungsmassnahmen für den städtischen Haushalt ab dem Jahr 2025 notwendig sind.

- In den Planjahren 2025 bis 2029 nehmen die **Abschreibungsaufwendungen** um Fr. 2.9 Mio. (Gesamthaushalt) bzw. Fr. 2.6 Mio. (Allgemeiner Haushalt) ausgehend vom Budgetjahr 2025 zu. Es sind analog zum Vorjahr vor allem die Aktivierungen im Bereich des Hochbaus und den Tiefbauprojekten spürbar. Die Aktivierung des Projekts "ESP Bahnhof – öffentlicher Raum" wird nach aktuellem Stand ab dem Jahr 2027/2028 erfolgen.

Die immer schwächer werdenden Ergebnisse im Bereich **Finanzergebnis** im Betrachtungshorizont 2025 – 2029 bilden die Auswirkungen aus der hohen Investitionstätigkeit ab. Für die Liquiditätsbeschaffung werden einerseits die Finanzanlagen abgebaut und parallel dazu nimmt die Fremdkapitalaufnahme zu. Dadurch sinkt einerseits der Ertrag aus den Finanzanlagen und gleichzeitig nehmen die Aufwendungen für die Zinszahlungen für das Fremdkapital zu.

In Anbetracht des gestiegenen Zinsniveaus der Schweizerischen Nationalbank bei den Zinssätzen für die Fremdkapitalaufnahme wird mit einem durchschnittlichen Niveau von mindestens 1.75 % kalkuliert.

Der stabilisierende Faktor des Finanzierungsergebnisses wird daher schwinden.

**Der Bilanzüberschuss der Stadt Langenthal vermindert sich in der Prognose bis zum Ende des Jahres 2029 auf rund Fr. 41.68 Mio. im steuerfinanzierten Haushalt.**

## 5. Detail-Prognosen (steuerfinanzierter Allgemeiner Haushalt)

### 5.1 Aufwand

#### a) Personalaufwand (Kostenart 30)

in TFr.	Rg 2023	B 2024	B 2025	P 2026	P 2027	P 2028	P 2029
<b>Personalaufwand</b>	21'693	23'915	23'986	24'155	24'376	24'627	24'825
Veränderung		2'222	71	169	221	251	198
in %		10.2%	0.3%	0.7%	0.9%	1.0%	0.8%

Das Budgetjahr 2025 weist die effektiv budgetierten Werte für das Jahr 2025 aus. Die Erläuterung zum Anstieg um 0.4 % ist dem Bericht zum Budget 2025 zu entnehmen.

In den Folgejahren wird eine Steigerung des Personalaufwands erwartet, die sich im Bereich des Teuerungsausgleichs bewegen wird. Die Entwicklung des Personalaufwands wird sich innerhalb des vom Stadtrat genehmigten operativen Stellenplans entwickeln.

Die Besoldungsreserve wird im Finanzplan analog dem Budget 2025 undifferenziert eingestellt. Die Budget- und Planpositionen für pauschale Lohnerhöhungen zum Inflationsausgleich und für individuelle Lohnerhöhungen aufgrund besonderer Leistung sind in einer Position zusammengefasst.

#### b) Sach- und übriger Betriebsaufwand (31)

in TFr.	Rg 2023	B 2024	B 2025	P 2026	P 2027	P 2028	P 2029
<b>Sachaufwand</b>	13'644	14'597	15'034	14'193	14'080	14'123	14'019
Veränderung		953	437	-841	-113	43	-104
in %		7.0%	3.0%	-5.6%	-0.8%	0.3%	-0.7%

Das Budgetjahr 2025 weist die effektiv budgetierten Werte für das Jahr 2025 aus. Die Erläuterung zum Anstieg um 3.0 % ist dem Bericht zum Budget 2025 zu entnehmen.

In den Folgejahren werden geringfügige Schwankungen erwartet. Der Rückgang im Jahr 2026 resultiert aus diversen tiefer geplanten Aufwendungen in den Planjahren.

Insgesamt kann für den gesamten Betrachtungszeitraum von einer nahezu stabilen Ausgabensituation gesprochen werden.

#### c) Abschreibungen Verwaltungsvermögen (33)

in TFr.	Rg 2023	B 2024	B 2025	P 2026	P 2027	P 2028	P 2029
<b>Abschreibungen VV</b>	5'996	4'742	4'794	5'096	5'834	6'786	7'441
Veränderung		-1'254	52	302	738	952	655
in %		-20.9%	1.1%	6.3%	14.5%	16.3%	9.7%

Das Budgetjahr 2025 weist die effektiv budgetierten Zahlen für das Jahr 2025 aus.

In den Folgejahren steigen die Abschreibungen aufgrund der geplanten Investitionsvorhaben kontinuierlich an, wie der nachfolgenden Tabelle entnommen werden kann:



in Fr. Mio.	Nettoinvestitionen steuerfinanziert	Abschreibungen Rest-VV	Abschreibungen "neues" steuerfinanziertes VV (ab 2016)	Total Abschreibungen, steuerfinanziert
<b>Rg 2023</b>	6.32 Mio.	2.15 Mio.	3.85 Mio.*	<b>6.00 Mio.</b>
<b>Budget 2024</b>	30.86 Mio.	2.15 Mio.	2.59 Mio.	<b>4.74 Mio.</b>
<b>Budget 2025</b>	27.67 Mio.	2.15 Mio.	2.64 Mio.	<b>4.79 Mio.</b>
<b>Plan 2026</b>	13.33 Mio.	2.15 Mio.	2.95 Mio.	<b>5.10 Mio.</b>
<b>Plan 2027</b>	13.34 Mio.	2.15 Mio.	3.68 Mio.	<b>5.83 Mio.</b>
<b>Plan 2028</b>	16.92 Mio.	2.15 Mio.	4.64 Mio.	<b>6.79 Mio.</b>
<b>Plan 2029</b>	11.13 Mio.	2.15 Mio.	5.29 Mio.	<b>7.44 Mio.</b>

\*Rechnung 2023: Zusätzliche einmalige Abschreibungen Hochbauten Fr. 1.28 Mio.

Die Abschreibungen werden in den nächsten Jahren in der Regel stetig ansteigen. Der Grund ist die Fertigstellung der geplanten Neuinvestitionen und die damit verbundene Aktivierung (beginnende Abschreibung) des Anlageguts.

Vor allem die Aktivierungen im Bereich des Hochbaus und den Tiefbauprojekten (Strassenausbau und -sanie- rung) sind spürbar. Ab dem Jahr 2027 wird nach der Fertigstellung der Anlagen des Projekts "Entwick- lungsschwerpunkt Bahnhof – öffentlicher Raum" der Abschreibungsaufwand trotz der aufwandsenkenden Subventionszahlungen im Jahr 2028 zusätzlich anwachsen.

Infolge der etappenweisen Fertigstellung des Bahnhofprojekts wird ein Teil des Gesamtaufwands im Rahmen von Teilaktivierungen frühzeitiger erfolgsrelevant werden. Nach aktuellem Stand wird das Projekt im Jahr 2027 vollständig fertig gestellt sein.

Die Investition im Rahmen der Aktienkapitalerhöhung der Haslibrunnen AG, die im Jahr 2019 mit Fr. 13.0 Mio. erfolgte und mit Fr. 5.0 Mio. im Jahr 2020 planmässig abgeschlossen wurde, und sich gesamthaft auf Fr. 20.0 Mio. beläuft, hat vorerst weiterhin keine Auswirkungen auf die Abschreibungsaufwendungen. Die Investition wird weiterhin als werthaltig erachtet.

#### d) Einlagen in Fonds und Spezialfinanzierungen (35)

in TFr.	Rg 2023	B 2024	B 2025	P 2026	P 2027	P 2028	P 2029
<b>Einlagen in SF</b>	21	20	20	30	30	30	30
Veränderung		-1	0	10	0	0	0
in %		-6.9%	0.0%	50.0%	0.0%	0.0%	0.0%

Die aufgeführten Einlagen betreffen die SF Parkplatzerersatzabgaben und Kultur (beruhend auf Erfahrungswerten). Die zweiseitigen Spezialfinanzierungen (Abwasserentsorgung, Kehrriichtbeseitigung und Feuerwehr) sind im steuerfinanzierten Haushalt nicht enthalten. Diese werden unter Ziffer 7 erläutert.

#### e) Transferaufwand (36)

in TFr.	Rg 2023	B 2024	B 2025	P 2026	P 2027	P 2028	P 2029
<b>Transferaufwand</b>	43'447	49'459	45'654	46'844	47'113	47'240	47'305
Veränderung		6'013	-3'805	1'190	268	127	65
in %		13.8%	-7.7%	2.6%	0.6%	0.3%	0.1%

Das Budgetjahr 2025 weist die effektiv budgetierten Zahlen für das Jahr 2025 aus.

Folgende Aufwandpositionen sind in dieser Kontengruppe enthalten:

- *Wirtschaftliche Sozialhilfe*: Die Nettoaufwendungen der wirtschaftlichen Sozialhilfe sind vollständig lastenausgleichsberechtigt (vgl. Kategorie Transferertrag). Es wird nach aktuellem Kenntnisstand von einer stabilen Situation ausgegangen in den Planjahren.
- *Beiträge an die Lehrergehaltskosten* (inkl. Kosten an andere Gemeinden sowie Kosten für Quartaner an den Kanton): Dieser Aufwand ist stark abhängig von der Anzahl Klassen (und in zweiter Linie von den Schülerzahlen). Aufgrund der bekannten Berechnungsgrundlagen wird aktuell von keinen weiteren Zuwächsen ausgegangen.
- *Gemeindeanteile an Lastenausgleiche* "Sozialhilfe", "Ergänzungsleistungen", "Familienzulage", "Neue Aufgabenteilung" und "ÖV": Diese Aufwände sind gemäss den vorliegenden Prognosen des Kantons berücksichtigt. Die Entwicklung des Aufwands der Lastenausgleiche ist in Ziffer 5.5 abgebildet. Generell ist festzustellen, dass sich die Kosten in den Verbundaufgaben, welche mittels Lastenausgleiche auf die Gemeinden/Kanton verteilt werden, in der Regel stärker erhöhen als bei anderen Aufgaben. Insbesondere die wirtschaftliche Sozialhilfe steigt von der Rechnung 2023 bis zum Planjahr 2029 kräftig um rund Fr. 1.74 Mio. an.
- *Beiträge an andere Gemeinden und Gemeindeverbände* sowie öffentliche Unternehmungen (z.B. KEB AG). Diese Beiträge sind grundsätzlich unverändert enthalten, ausser bei bereits bekannten Änderungen.
- *Beiträge an Dritte*, welche ganz oder teilweise vom Lastenausgleich Sozialhilfe vergütet werden (KITA, ToKJo, etc.). Diese Aufwandpositionen wurden in den Planjahren auf der Basis des Budgetjahres 2024 entweder unverändert oder mit einer Teuerungsrate in die Planjahre eingesetzt, da sie zum grossen Teil vom Lastenausgleich rückerstattet werden und deshalb auch grösstenteils erfolgsneutral sind.
- *Beiträge an Musikschule, Kunsthaus, Museum, Vereine*: Die Beiträge wurden weitgehend (mit Ausnahme der Musikschule, bei welcher ein Trendwachstum angenommen wurde) auf der Basis des Rechnungsjahrs 2023 angepasst.

## 5.2 Ertrag

### a) Fiskalertrag (Ertragsart 40)

in TFr.	<b>Rg 2023</b>	<b>B 2024</b>	<b>B 2025</b>	<b>P 2026</b>	<b>P 2027</b>	<b>P 2028</b>	<b>P 2029</b>
<b>Fiskalertrag</b>	-45'095	-42'757	-43'413	-44'256	-45'141	-46'036	-46'951
Veränderung		2'338	-656	-844	-885	-895	-915
in %		-5.2%	1.5%	1.9%	2.0%	2.0%	2.0%

Das Budgetjahr 2025 weist die effektiv budgetierten Zahlen für das Jahr 2025 aus.

Die Berechnung für die Einkommenssteuern Natürliche Personen (NP), die Vermögenssteuern NP sowie die Gewinnsteuern Juristische Personen (JP) basieren auf den folgenden jährlichen, als Durchschnitt zu betrachtenden Entwicklungszahlen. Die Liegenschaftssteuern sind stets leicht anwachsend.

<b>Planjahre</b>	<b>2025</b>	<b>2026</b>	<b>2027</b>	<b>2028</b>	<b>2029</b>
Einkommenssteuern NP	26.4 Mio.	26.9 Mio.	27.4 Mio.	28.0 Mio.	28.5 Mio.
Vermögenssteuern NP	3.3 Mio.	3.3 Mio.	3.4 Mio.	3.4 Mio.	3.5 Mio.
Gewinnsteuern JP	6.0 Mio.	6.1 Mio.	6.2 Mio.	6.4 Mio.	6.5 Mio.
Liegenschaftssteuern	3.7 Mio.	3.9 Mio.	4.0 Mio.	4.0 Mio.	4.1 Mio.

Die Zuwächse bzw. die absoluten Werte bei den Fiskalerträgen werden auf der Basis von aktualisierten Entwicklungswerten, die von der kantonalen Finanzverwaltung zur Verfügung gestellt wurden, und unter Berücksichtigung

sichtigung von lokalen Erwartungswerten ermittelt. Die Finanzkommission wurde über die Entwicklungsfaktoren informiert. Die Entwicklungswerte wurden im Verlauf des Finanzplanungsprozesses vom Gemeinderat überprüft und bestätigt.

Die Entwicklung der **Einkommenssteuern NP**, die rund zwei Drittel der gesamten Steuereinnahmen ausmachen, wird insbesondere von der Reallohnentwicklung und der Anzahl der Einkommen erzielenden Steuerpflichtigen bestimmt. Im Finanzplan wird mit einem Anstieg von 26.4 Mio. (2025) bis 28.5 Mio. (Jahr 2029) gerechnet.

Bei den **Gewinnsteuern JP** ergibt sich trotz der noch nicht abschliessend beurteilbaren Nachwirkungen des russischen Angriffskriegs in der Ukraine und trotz der Auswirkungen der Steuergesetzrevision ein stabiles Ertragsniveau von rund Fr. 6.0 Mio. (2025) – Fr. 6.5 Mio. (2029).

In der Jahresrechnung 2023 ist der Einmalertrag einer juristischen Person in Höhe von rund Fr. 5.5 Mio. enthalten, der ergebnisverbessernd wirkt.

Bei den **Liegenschafts- und Vermögenssteuern** erfolgte in den Jahren 2020 und 2021 der Anstieg der Erträge als Folge der allgemeinen Neubewertung "Amtlichen Werte" der Liegenschaften. Weitere Mehrerträge werden derzeit keine erwartet. Allfällige Mehrerträge aus einzelnen vor Ort vorzunehmenden Neubewertungen sind nicht kalkulierbar. Es wird daher von einem stabilen Ertragsniveau ausgegangen. Falls der Kanton bei der nächsten Revision der amtlichen Bewertung den Ziel-Medianwert der Verkehrswerte nochmals anheben sollte, ergeben sich Ertragssteigerungen. Zum jetzigen Zeitpunkt bestehen keine Erkenntnisse zu einer Erhöhung.

b) Regalien und Konzessionen (41)

in TFr.	Rg 2023	B 2024	B 2025	P 2026	P 2027	P 2028	P 2029
<b>Regalien und Konzessionen</b>	867	1'216	1'436	1'436	1'436	1'436	1'436
Veränderung		349	220	0	0	0	0
in %		40.2%	18.1%	0.0%	0.0%	0.0%	0.0%

Das Budgetjahr 2025 weist die effektiv budgetierten Zahlen für das Jahr 2025 aus.

Bei den Erträgen aus Regalien und Konzessionen handelt es sich im Wesentlichen um die Konzessionserträge aus dem ausgespiessenen Strom (Netznutzung) der IB Langenthal AG. Der Stromverbrauch ging in den letzten Jahren kontinuierlich zurück.

Im Hinblick auf die weitere Optimierung des ressourcenschonenden Einsatzes von Strom und Gas ist im Sinne der Lenkungswirkung geplant die Konzessionsabgabe auf Strom zu erhöhen und zugleich eine Konzessionsabgabe auf Gas einzuführen. Die Einführung verzögerte sich weiter, so dass nun erst ab dem Jahr 2024 erste Mehrerträge erwartet werden und mit dem Jahr 2025 die volle Wirkung erzielt wird. In den Folgejahren wird aufgrund der lenkenden Wirkung mit den gewünschten Rückgängen kalkuliert.

c) Entgelte (42)

in TFr.	Rg 2023	B 2024	B 2025	P 2026	P 2027	P 2028	P 2029
<b>Entgelte</b>	10'323	13'778	13'949	14'000	14'000	14'000	14'000
Veränderung		3'455	171	52	0	0	0
in %		33.5%	1.2%	0.4%	0.0%	0.0%	0.0%

Das Budgetjahr 2025 weist die effektiv budgetierten Zahlen für das Jahr 2025 aus.

Die Entgelte enthalten insbesondere Gebühreneinnahmen, Einnahmen der Sozialhilfe (z.B. Rückerstattungen von Sozialversicherungen), Stadttheater-Eintritte, Einnahmen aus der Vermietung/Nutzung von Schul- und Sporteinrichtungen und Ähnliches.

Es wird von gleichbleibenden Ertragspositionen ausgegangen.

d) Verschiedene Erträge (43)

in TFr.	Rg 2023	B 2024	B 2025	P 2026	P 2027	P 2028	P 2029
<b>Verschiedene Erträge</b>	492	340	280	281	281	281	281
Veränderung		-152	-59	0	0	0	0
in %		-30.9%	-17.5%	0.1%	0.0%	0.0%	0.0%

Das Budgetjahr 2025 weist die effektiv budgetierten Zahlen für das Jahr 2025 aus.

Die verschiedenen Erträge wurden für alle Planjahre nahezu unverändert übernommen. Es handelt sich um sehr unterschiedliche Erträge aus allen Ämtern.

e) Entnahmen aus Fonds und Spezialfinanzierungen (45)

in TFr.	Rg 2023	B 2024	B 2025	P 2026	P 2027	P 2028	P 2029
<b>Entnahmen aus SF</b>	45	17	17	17	17	17	17
Veränderung		-28	0	0	0	0	0
in %		-61.9%	0.0%	0.0%	0.0%	0.0%	0.0%

Das Budgetjahr 2025 weist die effektiv budgetierten Zahlen für das Jahr 2025 aus.

Es handelt sich z.B. um Entnahmen aus der Spezialfinanzierung Waldwege. Die effektiven Entnahmen schwanken unregelmässig, so dass auf einen konstanten Durchschnittswert zurückgegriffen wird. Die zweiseitigen Spezialfinanzierungen (Abwasserentsorgung, Kehrichtbeseitigung und Feuerwehr) sind im steuerfinanzierten Haushalt nicht enthalten. Diese werden unter der Ziffer 7 erläutert.

f) Transferertrag (46)

in TFr.	Rg 2023	B 2024	B 2025	P 2026	P 2027	P 2028	P 2029
<b>Transferertrag</b>	24'052	28'348	23'854	23'659	24'194	24'075	24'159
Veränderung		4'295	-4'494	-195	536	-120	84
in %		17.9%	-15.9%	-0.8%	2.3%	-0.5%	0.3%

Das Budgetjahr 2025 weist die effektiv budgetierten Zahlen für das Jahr 2025 aus.

Der budgetierte Ertrag von rund Fr. 28.9 Mio. weist gegenüber dem Budget 2024 einen starken Rückgang von rund Fr. 4.5 Mio. oder 15.9 % aus. Jedoch gegenüber der Rechnung nur Fr. 0.2 Mio.

Die Veränderung im Jahr 2025 begründet sich hauptsächlich mit:

("+" = ergebnisverbessernd; "-" = ergebnisverschlechternd)

- Zunahme der Vergütung des Lastenausgleichs Kindes- und Erwachsenenschutz: Fr. + 0.21 Mio.
- Rückgang der Vergütung des Lastenausgleichs Sozialhilfe: Fr. - 3.91 Mio.
- Rückgang Finanzausgleich "Disparitätenabbau": Fr. - 0.77 Mio.

Der Rückgang des Lastenausgleichs Sozialhilfe steht in Relation zu den Aufwänden im Bereich Transferaufwand (Bruttokosten Sozialhilfe). Die Erwartungen im Rahmen der Covid-19 Virus Pandemie erwiesen sich als zu negativ hinsichtlich der zu erwartenden Fallzahlen.

In den Planjahren begründet sich der weitere Zuwachs mit den tieferen Erträgen beim Disparitätenabbau, aufgrund der höheren Steuereinnahmen 2023.



### 5.3 Finanzergebnis

#### a) Finanzaufwand (34)

in TFr.	Rg 2023	B 2024	B 2025	P 2026	P 2027	P 2028	P 2029
<b>Finanzaufwand</b>	1'234	1'885	1'929	2'317	2'502	2'522	2'377
Veränderung		651	44	388	185	20	-145
in %		52.7%	2.3%	20.1%	8.0%	0.8%	-5.8%

Das Budgetjahr 2025 weist die effektiv budgetierten Zahlen für das Jahr 2025 aus.

Wie in Anhang 1 (Auswertungen) dargestellt, nehmen die prognostizierten Finanzschulden in den Jahren 2025 bis 2029 weiter zu (von rund Fr. 135.5 Mio. per Ende des Jahres 2025 auf Fr. 160.0 Mio. Ende des Jahres 2029), um damit die fehlenden Selbstfinanzierungsmöglichkeiten auszugleichen.

Der Finanzaufwand wird infolge der Zunahme des Fremdkapitals in Verbindung mit den steigenden Zinsen innerhalb der Betrachtungsperiode kontinuierlich wachsen. Der Finanzaufwand (Zinszahlungen) wird zu einer nennenswerten Grösse von rund Fr. 2.38 Mio. im Jahr 2029 anwachsen. Im Vergleich zum Wert von Fr. 1.23 Mio. im Rechnungsjahr 2023 wird der Mehraufwand den finanziellen Handlungsspielraum stark einengen. Dabei muss berücksichtigt werden, dass von einem konservativen Zinssatzwachstum ausgegangen wird.

Für den Fall, dass zusätzliche Investitionsvorhaben in den Betrachtungszeitraum fallen oder ergänzende Ausgaben über die Erfolgsrechnung getätigt werden, wird die dafür notwendige zusätzliche Liquidität den entsprechenden Zinsaufwand zusätzlich ansteigen lassen. Die übrigen Aufwendungen (Vergütungszinsen Steuern, Liegenschaftsaufwand) werden voraussichtlich im Bereich der bisherigen Aufwandhöhe bleiben.

#### b) Finanzertrag (44)

in TFr.	Rg 2023	B 2024	B 2025	P 2026	P 2027	P 2028	P 2029
<b>Finanzertrag</b>	4'812	4'298	3'810	3'709	3'555	3'405	3'337
Veränderung		-514	-489	-101	-154	-150	-68
in %		-10.7%	-11.4%	-2.7%	-4.1%	-4.2%	-2.0%

Das Budgetjahr 2025 weist die effektiv budgetierten Zahlen für das Jahr 2025 aus.

Der Ertragsrückgang ab dem Jahr 2024 leitet sich hauptsächlich aus dem Abbau der Finanzanlagen für die Liquiditätsbeschaffung ab, wodurch die Wertschriftengewinne sinken. Zur Finanzierung der Investitionen wird ein Grossteil der Wertschriftenanlagen per Ende des Prognosezeitraums veräussert sein (prognostiziert auf Fr. 11.0 Mio. per Ende des Jahres 2029).

Die durchschnittlichen Wertschriftenerträge werden mit 2.0 % kalkuliert.

### 5.4 Ausserordentliches Ergebnis

#### a) Ausserordentlicher Aufwand (38)

Es ist mit keinem ausserordentlichen Aufwand zu rechnen.

#### b) Ausserordentlicher Ertrag (48)

Es ist mit keinem ausserordentlichen Ertrag zu rechnen.

## 5.5. Zusammenzug Lastenausgleichssysteme

(Hinweis: Die Zahlen beruhen hauptsächlich auf der Finanzplanhilfe des Kantons Bern vom Mai 2024).

Konto	Bezeichnung	Budget 2025	Budget 2024	Rechnung 2023	Rechnung 2022
0550.3621.05	Oeffentlicher Verkehr	2'485'000.00	2'412'000.00	2'190'844.00	2'071'385.00
2640.3621.60	Neue Aufgabenteilung Gemeinde/Kanton	2'857'000.00	2'864'000.00	2'873'706.00	2'887'293.00
2640.4622.70	Finanzausgleich	-2'400'000.00	-3'171'000.00	-2'998'411.00	-2'873'769.00
2800.3621.01	Lastenausgleich Familienzulage	79'000.00	78'000.00	63'367.00	74'719.00
2800.3621.65	Anteil EL	3'548'000.00	3'521'000.00	3'553'229.00	3'617'814.00
4020.3621.01	Pauschalierung Interventionskosten	79'200.00	79'000.00	78'020.00	78'005.00
5600.3621.40	Lastenausgleich Fürsorge	8'442'000.00	8'842'000.00	8'067'734.00	8'437'113.20
5600.4621.63	Soziodemografischer Zuschuss	-360'000.00	-360'000.00	-373'544.00	-365'396.00
601.351/451/433/352	Gemeindebeitrag Lehrerlöhne	5'992'250.00	6'012'150.00	5'821'282.47	5'784'019.58
<b>Total</b>		<b>20'722'450.00</b>	<b>20'277'150.00</b>	<b>19'276'227.47</b>	<b>19'711'183.78</b>

Die Nettozahlungen an den Kanton aus den Lasten-/Finanzausgleichssystemen nehmen mit dem Jahr 2025 im Vergleich zum Budget 2024 um rund 0.45 Mio. zu. Im Vergleich zum Rechnungsjahr 2023 ist der zu erwartende Anstieg um Fr. 1.45 Mio. beachtenswert. Es ist vor allen Dingen bemerkenswert, dass der Anstieg nicht auf eine Lastenausgleichskategorie beschränkt ist, sondern in nahezu jeder Kategorie ein Zuwachs zu erwarten ist. In Fortsetzung der Vorjahre ist festzuhalten, dass es vor allem die demografischen und wirtschaftlichen Entwicklungen sind, die zu den höheren Ausgaben in allen Bereich führen.

Die grössten Zuwächse gegenüber dem Jahr 2023 sind sowohl beim öffentlichen Verkehr (Fr. + 0.29 Mio.) als auch beim Lastenausgleich Fürsorge (Fr. + 0.36 Mio.) festzustellen. Im Finanzausgleich ist eine Abnahme von Fr. 0.60 Mio. budgetiert. In der Kategorie der Lehrerlöhne ist zu beachten, dass der Wert nicht primär von der Anzahl Schüler abhängig ist, sondern von der Anzahl an Klassen. Für den Fall, dass zusätzliche Klassen notwendig sein sollten, nimmt dieser Aufwand weiter zu.

Konto	Bezeichnung	Budget 2025	P 2026	P 2027	P 2028	P 2029
0550.3621.05	Oeffentlicher Verkehr	2'485'000.00	2'519'000.00	2'519'000.00	2'514'000.00	2'517'000.00
2640.3621.60	Neue Aufgabenteilung Gemeinde/Kanton	2'857'000.00	2'873'000.00	2'866'000.00	2'860'000.00	2'850'000.00
2640.4622.70	Finanzausgleich	-2'400'000.00	-2'600'000.00	-3'075'000.00	-2'925'000.00	-2'950'000.00
2800.3621.01	Lastenausgleich Familienzulage	79'000.00	79'000.00	79'000.00	79'000.00	79'000.00
2800.3621.65	Anteil EL	3'548'000.00	3'800'000.00	3'900'000.00	4'000'000.00	4'000'000.00
4020.3621.01	Pauschalierung Interventionskosten	79'200.00	79'500.00	79'500.00	79'500.00	79'500.00
5600.3621.40	Lastenausgleich Fürsorge	8'442'000.00	9'500'000.00	9'700'000.00	9'700'000.00	9'800'000.00
5600.4621.63	Soziodemografischer Zuschuss	-360'000.00	-360'000.00	-360'000.00	-360'000.00	-360'000.00
601.351/451/433/352	Gemeindebeitrag Lehrerlöhne	5'992'250.00	5'887'750.00	5'887'750.00	5'887'750.00	5'887'750.00
<b>Total</b>		<b>20'722'450.00</b>	<b>21'778'250.00</b>	<b>21'596'250.00</b>	<b>21'835'250.00</b>	<b>21'903'250.00</b>

In den Folgejahren 2025 bis 2028 wird im Total ein sukzessiver Aufwandanstieg prognostiziert, d.h. vom Budget 2025 Fr. 20.72 Mio. bis zum Plan 2029 Fr. 21.90 Mio. eine Mehrbelastung von Fr. 1.18 Mio.

Innerhalb der einzelnen Kategorien sind im Vergleich zum bisherigen Finanzplan unterschiedliche Entwicklungen festzustellen. Daher ist vor allem der Lastenausgleich Fürsorge für den gesamthaften Anstieg entscheidend. Im Jahr 2029 liegt der neu kalkulierte Wert bei Fr. 9.80 Mio. wohingegen der Wert im Budget 2025 bei 8.44 Mio. liegt.

Gesamthaft ist folglich erneut festzuhalten, dass mit jeder jährlichen Aktualisierung der Daten seitens des Kantons grössere Verschiebungen stattfinden und diese nur in geringem Masse von der kommunalen Ebene beeinflusst werden können. Daher muss beachtet werden, dass die Aussagekraft der Prognosewerte mit jedem weiteren Planjahr geringer wird und, dass auch der Handlungsspielraum bei diesen grossen Aufwandsposten im städtischen Haushalt (rund 20 % der Gesamtausgaben) sehr eingeschränkt ist.

## 6. Finanzierungsfehlbetrag, Finanzschulden, Vermögensanlagen, Liquidität

### 6.1 Finanzierungsfehlbetrag

Der Finanzierungsfehlbetrag zeigt die Höhe des Bedarfs an Liquidität, der innerhalb eines Berichtsjahrs gedeckt werden muss, damit alle laufenden Ausgaben finanziert werden können.

in TFr.	Rg 2023	B 2024	B 2025	P 2026	P 2027	P 2028	P 2029
<b>Finanzierungsfehlbetrag</b>	-13'970	-35'091	-32'617	-15'560	-7'655	-15'359	-10'317

Der Mittelabfluss der Jahre 2025 bis 2029 beträgt durchschnittlich rund Fr. 16.3 Mio.

Die Liquidität wird durch einen Mix aus Fremdkapitalaufnahme und Abbau von Finanzanlagen beschafft (vgl. Anhang 1 - Auswertungen).

### 6.2 Finanzschulden

Der Bestand an festen Schulden beträgt per 31. Dezember 2024 voraussichtlich Fr. 116.5 Mio.

Im Jahr 2025 wird nach aktuellem Kenntnisstand infolge des Grossprojekts "ESP Bahnhof – öffentlicher Raum" und der geplanten Hoch- und Tiefbauten zusätzliches Fremdkapital zur Sicherung der Liquidität benötigt. Der Liquiditätsbedarf wird im Umfeld der erhöhten Fremdkapitalzinsen kontinuierlich zunehmen.

Aufgrund der aktuell erhöhten Fremdkapitalzinsen wird die Fremdkapitalaufnahme bzw. die Refinanzierung zu deutlich höheren Aufwendungen in den Erfolgsrechnungen führen. Es wird daher ein Mix aus Darlehen mit kurz- bis langfristigen Laufzeiten angestrebt, um günstige Zinskonditionen zu erzielen.

In den Planjahren 2026 bis 2029 wird für die Finanzierung der Investitionen parallel zum Abbau der Finanzanlagen weiteres Fremdkapital beschafft. Das Ziel wird dabei sein, relativ niedrige Zinskonditionen zu sichern. Infolge der Fremdkapitalaufnahme wird im Zeithorizont des Investitions- und Finanzplans 2025 – 2029 der Fremdmittelbestand per Ende des Jahres 2028 bei rund Fr. 160.0 Mio. liegen (vgl. auch Anhang 1 – Auswertungen).

### 6.3 Vermögensanlagen

Der Gemeinderat strukturierte im Jahr 2017 die Kapitalanlagen neu, so, dass seitdem alle Kapitalanlagen zu der Bank UBS AG transferiert wurden.

Zusätzlich beschloss der Gemeinderat im Jahr 2021 die Anlagestrategie neu auszurichten. Die Finanzanlagen werden gemäss dem Nachhaltigkeitsprinzip angelegt. Der Umbau des Depots erfolgte zu Beginn des Jahres 2022.

Der Anlagebestand betrug per Ende des Jahres 2023 rund Fr. 32.4 Mio.

Der Anlagebestand der Finanzanlagen wird in den kommenden Jahren – wie an mehreren Stellen des Berichts bereits erwähnt – zur Sicherung der Liquidität sukzessiv abgebaut werden. Der Abbau wird im Einklang mit der Fremdkapitalaufnahme und in Abhängigkeit von der Zinsentwicklung am Kapitalmarkt erfolgen.

Die Vermögensanlagen fliessen mit durchschnittlich 2.0 % Rendite in die Finanzplanung ein. Bis zum Ende der Planperiode im Jahr 2029 wird der Bestand des Wertschriftendepots auf Fr. 11.0 Mio. reduziert werden.

Des Weiteren sind per Ende 2023 Fr. 11.0 Mio. als Festgeldanlage in der Bilanz vorhanden gewesen. Die Festgeldanlagen mit Fälligkeit in den Jahren 2025 und 2026 zurückbezahlt und somit abgebaut werden.

### 6.4 Liquidität

Die Liquidität wird sich durch die vorgehend beschriebene zusätzliche Aufnahme von Fremdmitteln und dem

Abbau von Wertschriftenanlagen in einem Umfang bewegen, damit die Stadt jederzeit ihren finanziellen Verpflichtungen nachkommen kann.

## 7. Entwicklungen der wichtigsten Spezialfinanzierungen (SF)

### 7.1. Spezialfinanzierung Abwasserentsorgung

Im Jahr 2023 schloss die Spezialfinanzierung "Abwasserentsorgung" mit einem Ertragsüberschuss von Fr. 0.58 Mio. ab.

Der Bestand der Spezialfinanzierung, die den Betrieb der Abwasserreinigung finanziert, betrug per 31. Dezember 2023 Fr. 13.66 Mio. (= Eigenkapital des SF Abwasserentsorgung).

**In der Finanzplanung 2025 – 2029 wird weiterhin mit den aktuell gültigen Gebühren gerechnet. Ein Antrag auf Gebührenerkung ist vom Stadtbauamt ausgearbeitet worden und auf dem behördlichen Weg. Die Anpassung ist zum aktuellen Zeitpunkt noch nicht beschlossen.**

Für das Jahr 2024 ist ein Ertragsüberschuss in der Jahresrechnung von Fr. 0.46 Mio. budgetiert. Für das Jahr 2025 wird ein Ertragsüberschuss von Fr. 0.16 Mio. erwartet und in den Folgejahren wird mit Ergebnissen kalkuliert, die sich auf diesem Niveau bewegen. Als Folge daraus wird das Eigenkapital bzw. die Finanzreserve der Spezialfinanzierung weiter ansteigen. Die in der Spezialfinanzierung vorhandenen Bilanzreserven können für die anstehenden Investitionsvorhaben verwendet werden (siehe dazu Investitionsplanung 2025 – 2029). Die erwarteten Überschüsse der Spezialfinanzierung sorgen ergänzend zu der verpflichtend zu bildenden Vorfinanzierungs-Wiederbeschaffungsreserve (Ziffer 7.2) für solide Reserven.

Es wird mit den folgenden Einlagen in die Bilanzposition der Spezialfinanzierung gerechnet:

Jahr		Betrag in Rechnung	Bestand Spezialfinanzierung Abwasserentsorgung
31.12.2023	Fr.	0.58 Mio.	16.66 Mio.
2024	Überschuss Fr.	0.46 Mio.	14.12 Mio.
2025	Überschuss Fr.	0.16 Mio.	14.28 Mio.
2026	Überschuss Fr.	0.16 Mio.	14.44 Mio.
2027	Überschuss Fr.	0.16 Mio.	14.60 Mio.
2028	Überschuss Fr.	0.14 Mio.	14.74 Mio.
2029	Überschuss Fr.	0.16 Mio.	14.90 Mio.

### 7.2. Vorfinanzierung Abwasser Wiederbeschaffungswerte (Werterhalt)

Die "Vorfinanzierung Abwasser Wiederbeschaffungswerte" wird durch Einlagen, die auf den Wiederbeschaffungswerten der Anlagen gemäss den GEP-Richtlinien beruhen, geöffnet. Die Einlage in die Spezialfinanzierung Werterhalt liegt jährlich zwischen Fr. 0.9 Mio. (Jahr 2025) und Fr. 0.7 Mio. (Jahr 2029). Sie dient dazu, die teurer werdenden langfristigen Investitionsgüter finanzieren zu können.

Per Ende des Jahres 2023 wurde ein Bestand in der Bilanz von Fr. 14.53 Mio. ausgewiesen. Bis zum Ende des Finanzplanjahres 2029 steigt der Wert auf rund Fr. 19.7 Mio. Der weitere Zuwachs bis zum Ende des Jahres 2029 führt dazu, dass trotz einzelner Entnahmen für die Instandhaltung des Abwassernetzes eine sehr solide Rücklage vorhanden sein wird.

### 7.3. Spezialfinanzierung Kehrichtbeseitigung

Im Jahr 2023 schloss die Spezialfinanzierung "Kehrichtbeseitigung" mit einem Aufwandüberschuss von Fr. 0.47 Mio. ab. Der Bestand der Spezialfinanzierung betrug per 31. Dezember 2023 Fr. 0.028 Mio. (= Eigenkapital des SF Kehrichtbeseitigung).

**In der Finanzplanung 2025 – 2029 wird weiterhin mit den aktuell gültigen Gebühren gerechnet. Ein Antrag auf Gebührenerhöhung ist vom Stadtbauamt ausgearbeitet worden und auf dem behördlichen Weg. Die Anpassung ist zum aktuellen Zeitpunkt noch nicht beschlossen.**

Mit der Senkung der Kehrlichtbeseitigungsgebühren per 1. Januar 2015 wurde der Abbau des hohen "Eigenkapitals" der Kehrlichtrechnung initiiert. Ergänzend senkte der Gemeinderat die Gebühren zu Beginn des Jahres 2019 erneut, so dass mit den gewünscht tieferen Erträgen bis zum Ende des Jahres 2023 anhand der aktuellen Ausgaben- und Einnahmenplanung ein Kapitalbestand von nahezu Fr. 0.03 Mio. erzielt wurde. Im Verlauf des Jahres 2024 sind die notwendigen Beschlüsse zur Wiederanhebung der Gebühren auf ein aufwanddeckendes Niveau zu beschliessen. Die Vorarbeiten dazu sind eingeleitet.

Ein negativer Eigenkapitalbestand ist nicht bzw. nur vorübergehend zulässig.

Es wird mit den folgenden Entnahmen aus der Bilanzposition in die Erfolgsrechnung der Spezialfinanzierung gerechnet:

Jahr		Betrag in Rechnung	Bestand Spezialfinanzierung Kehrlichtbeseitigung
31.12.2023	Fr.	-0.47 Mio.	0.03 Mio.
2024	Defizit	-0.13 Mio.	-0.10 Mio.
2025	Defizit	-0.17 Mio.	-0.27 Mio.
2026	Defizit	-0.18 Mio.	-0.45 Mio.
2027	Defizit	-0.19 Mio.	-0.64 Mio.
2028	Defizit	-0.19 Mio.	-0.84 Mio.
2029	Defizit	-0.20 Mio.	-1.04 Mio.

#### 7.4. Spezialfinanzierung Feuerwehr

Im Jahr 2023 schloss die Spezialfinanzierung "Feuerwehr" mit einem Aufwandüberschuss von Fr. 0.34 Mio. ab. Der Bestand der Spezialfinanzierung betrug per 31. Dezember 2023 Fr. 1.58 Mio. (= Eigenkapital des SF Feuerwehr).

**In der Finanzplanung 2025 – 2029 wird weiterhin mit den aktuell gültigen Gebühren/Steuern gerechnet. Ein Antrag auf eine Anpassung der Wehrdienstersatzabgabe ist vom AföS ausgearbeitet worden und auf dem behördlichen Weg. Die Anpassung ist zum aktuellen Zeitpunkt noch nicht beschlossen.**

Der aus Ertragsüberschüssen der Erfolgsrechnungen der Spezialfinanzierung Feuerwehr resultierende Eigenkapitalbestand soll sukzessiv und kontrolliert abgebaut werden. Die Feuerwehr-Ersatzabgaben wurden per 1. Januar 2016 daher gesenkt, damit der Reservebestand auf ein tieferes Niveau gesenkt wird. Bis zum Jahr 2027 wird mit der aktuellen Ausgaben- und Einnahmenplanung ein Bestand von Fr. 0.19 Mio. erreicht werden. Ab dem Jahr 2027 weist die Planung einen negativen Bestand in der Spezialfinanzierung Feuerwehr aus. Ein negativer Eigenkapitalbestand ist nicht bzw. nur vorübergehend zulässig.

Es wird mit den folgenden Entnahmen aus der Bilanzposition in die Erfolgsrechnung der Spezialfinanzierung gerechnet:

Jahr		Betrag in Rechnung	Bestand Spezialfinanzierung Feuerwehr
31.12.2023	Fr.	- 0.34 Mio.	1.58 Mio.
2024	Defizit	- 0.54 Mio.	1.03 Mio.
2025	Defizit	- 0.28 Mio.	0.76 Mio.
2026	Defizit	- 0.28 Mio.	0.48 Mio.
2027	Defizit	- 0.28 Mio.	0.20 Mio.
2028	Defizit	- 0.30 Mio.	- 0.10 Mio.
2029	Defizit	- 0.29 Mio.	- 0.39 Mio.

## 8. Investitionsplan 2025 - 2029 (Investitionsplan der Stadt, Anhang 2 zum Finanzplan)

Investitionsrechnung (Verwaltungs- und Finanzvermögen)	2023	2024	2025	2026	2027	2028	2029
	Rechnung	Budget	Budget	Plan	Plan	Plan	Plan
Total Ausgaben (bewertet)	21'991	37'931	35'140	29'045	34'448	22'088	13'575
Total Einnahmen	1'227	661	1'149	12'400	25'010	4'792	390
<b>Nettoinvestitionen (bewertet)</b>	<b>20'764</b>	<b>37'270</b>	<b>33'991</b>	<b>16'645</b>	<b>9'438</b>	<b>17'296</b>	<b>13'185</b>
davon steuerfinanzierte Nettoinvestitionen (bewertet)	6'317	30'860	27'671	10'960	5'953	11'416	6'045
davon gebührenfinanzierte (Abwasser- + Kehrichtentsorgung) und spezialfinanzierte Nettoinvestitionen sowie Investitionen ins Finanzvermögen	14'447	6'410	6'320	5'685	3'485	5'880	7'140

Im Investitionsplan 2025 – 2029 stehen in den fünf Budget- und Planjahren mehrere Bereiche im Fokus.

Im Bereich des Hochbaus wird mit diversen vorgesehene Sanierungen im Betrage von Fr. 6.3 Mio. im Jahr 2025 geplant.

Die grösste Investitionssumme im Jahr 2025 (Fr. 22.6 Mio.) ist im Tiefbau vorgesehene. Der Hauptfokus richtet sich im Bereich des Tiefbaus weiterhin auf die Realisierung des Grossprojekts "Entwicklungsschwerpunkt Bahnhof – Realisation". Ein Grossteil der gesamten Investitionsausgaben wird in dieses Projekt fliessen. Mit dem Abschluss des Projekts wird nach aktuellem Kenntnisstand im Jahr 2028 der Grossteil der Subventionszahlungen an die Stadt fliessen. Die Stadt wird nach dem Erhalt der letzten Subventionszahlungen im Jahr 2028 zwischen Fr. 30 Mio. bis Fr. 40 Mio. an Nettoaufwand zu tragen haben. Inwieweit die aktuell erhöhte Teuerung das gesamte Projekt verteuern wird, kann nach aktuellem Kenntnisstand nicht abschliessend beurteilt werden.

Von sämtlichen Investitionen ist der Anteil der **steuerfinanzierten Investitionen** dominierend, weshalb die Belastung in der Erfolgsrechnung des steuerfinanzierten Allgemeinen Haushalts in Form der nachgelagerten Abschreibungsaufwendungen verstärkt zunehmen wird. Diese fixe Aufwandgrösse wird den Haushalt in hohem Masse belasten. In den Jahren 2025 bis 2028 wird der Abschreibungsaufwand von Fr. 4.8 auf Fr. 7.4 Mio. ansteigen.

Zusätzlich wird in der Erfolgsrechnung eine Mehrbelastung aus den höheren Finanzaufwendungen entstehen, die aus der Liquiditätsbeschaffung resultieren werden.

In Summe sind für die Budget- und Planperiode (2025 – 2029) im steuerfinanzierten Bereich Nettoausgaben von Fr. 82.4 Mio. (unbewertet) bzw. Fr. 62.0 Mio. (bewertet<sup>1</sup>) vorgesehen. Im Durchschnitt sind dies Fr. 16.5 Mio. (bzw. Fr. 12.4 Mio.) pro Jahr. Damit wird die vom Gemeinderat vorgesehene Investitionsquote (jährlich Fr. 10.0 Mio. in den Jahren 2013 bis 2022 und Fr. 5.0 Mio. ab dem Jahr 2023) überschritten. Die Überschreitung relativiert sich, wenn berücksichtigt wird, dass eine längerfristige Durchschnittsbetrachtung erfolgt. In der Erarbeitung des Investitionsplans wurde konsequent darauf geachtet, dass in der Perspektive bis zum Jahr 2034 (10-Jahres-Perspektive) die Einhaltung des Zielkorridors der Investitionsquoten möglich wird. Aufgrund der stets tiefer als 100 % liegenden Realisierungsquoten in den vorangehenden Jahren, werden die nicht genutzten Beträge der jeweiligen Investitionsquote in den Folgejahren zur Verfügung gestellt. Zudem werden die als werthaltig eingestufteten Investitionen (z.B. Kapitalerhöhung Haslibrunnen AG) nicht bei der Einhaltung der Investitionsquoten berücksichtigt. In Summe wird daher trotz der Überschreitungen in den Jahren bis 2029 die Einhaltung der summarischen Investitionsquoten im Sinne eines Zielkorridors möglich. Es ist in diesem Zusammenhang zu berücksichtigen, dass die Subventionen für das Projekt "Ent-

<sup>1</sup> 'bewertet' bedeutet, dass die Umsetzungswahrscheinlichkeit der Investitionen berücksichtigt wird. Aufgrund der Vorjahreerfahrungen ist davon auszugehen, dass die Umsetzungsquote nicht bei 100 % liegen wird.

wicklungsschwerpunkt Bahnhof" erst nachgelagert zum Abschluss der Arbeiten im Jahr 2028 zahlungswirksam werden. Die Stadt wird folglich in Vorleistung gehen und vorausfinanzierende Ausgaben tätigen.

Im Weiteren wird auf den Investitionsplan 2025 – 2029, Anhang 2, verwiesen.

## 9. Wichtigste Kennzahl

Die Kennzahl 'Selbstfinanzierungsgrad' stellt mit die wichtigste Kenngrösse dar. Sie gibt an, in welchem Ausmass die Stadt Liquidität erwirtschaftet wird, um die getätigten Investitionen zu finanzieren.

### 9.1 Selbstfinanzierungsgrad (inklusive Spezialfinanzierungen)

Der Selbstfinanzierungsgrad des Allgemeinen Haushalts von 4.0 % zeigt im Jahr 2025 eine kleine Verschlechterung gegenüber den 5.8 % des Budgets 2024.

Die Planjahre 2026 – 2029 verzeichnen im Vergleich zum bisherigen Finanzplan höhere Werte, was damit zusammenhängt, dass die Ergebnisse der Erfolgsrechnungen im neuen Finanzplan spürbar besser sind als ursprünglich angenommen. Dies führt dazu, dass die Selbstfinanzierung ansteigt aber in Relation zu den bewerteten Nettoinvestitionen immer noch zu tief ist.

Es ist gesamthaft weiterhin von einer deutlich ungenügenden Situation zu sprechen. Mit dieser tiefen Selbstfinanzierung wird die Verschuldung weiter ansteigen und die Zinsbelastung kontinuierlich wachsen. Auf lange Sicht wird dies die Handlungsfähigkeit der Stadt einschränken. Es sind somit Massnahmen zu ergreifen, um den Selbstfinanzierungsgrad entscheidend zu steigern.

Für die aktuelle Planungssituation gilt: In Anbetracht der sich nur langsam verbessernden Rahmenbedingungen (hohe Investitionsausgaben, hohe und weiter steigende Lastenausgleichszahlungen, neue politisch beschlossene Aufgaben, zu wenig schnell wachsende Erträge) wird es auf mittlere Sicht schwierig sein, den Grad auf ein adäquates Niveau anzuheben.

Beträge in Fr. 1'000.--	Rg 2023	B 2024	B 2025	P 2026	P 2027	P 2028	P 2029
<b>Finanzierungsfehlbetrag</b>	-13'970	-35'091	-32'617	-15'560	-7'655	-15'359	-10'317
<b>Selbstfinanzierung</b>	6'794	2'179	1'374	1'086	1'783	1'937	2'868
<b>Selbstfinanzierungsgrad</b>							
<b>Finanzplan 2025 – 2029</b>	<b>32.7 %</b>	<b>5.8%</b>	<b>4.0%</b>	<b>6.5%</b>	<b>18.9%</b>	<b>11.2%</b>	<b>21.8%</b>

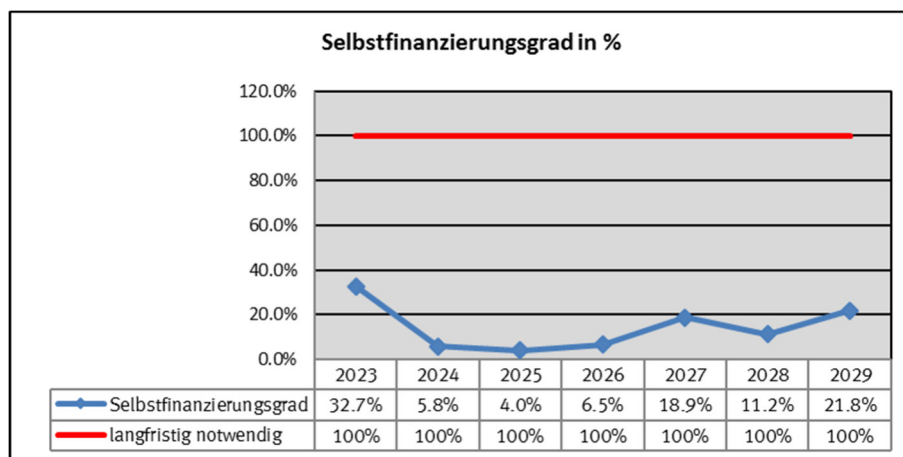


Diagramm: tiefer Selbstfinanzierungsgrad - Langfristig angemessen sind 100 %

## 10. Schlussfolgerungen

Der Finanzplan 2025 – 2029 enthält folgende Eckwerte:

- Der Finanzplan basiert auf der Steueranlage von 1.44 Einheiten.
- Der Rechnungslegungsstandard ist HRM2.

Die in der Finanz- und Investitionsplanung festgelegten Eckwerte zur künftigen Entwicklung von Aufwand und Ertrag führen zu folgenden Schlussfolgerungen:

- Die Rechnungsergebnisse der Jahre 2025 – 2029 ergeben auf der Stufe des massgebenden steuerfinanzierten "Allgemeinen Haushalts" ein kumuliertes Defizit von rund Fr. 26.41 Mio.

Im Vergleich zum bisherigen Finanzplan 2024 – 2028 ist eine Verbesserung der finanziellen Situation festzustellen.

Die Personal- und Sachaufwendungen entwickeln sich moderat in den Planjahren, was auf eine Vielzahl an Ergebnisverbesserungsmassnahmen zurückzuführen ist, die nicht nur das Jahr 2025 betreffen.

Der Wegfall der Erträge aus der Auflösung der Neubewertungsreserve ab dem Jahr 2026 wird den Aufwandüberschuss in der Erfolgsrechnung des Budgets um Fr. 0.73 Mio. zusätzlich höher ausfallen lassen.

Es sind daher im Rahmen der zukünftigen Budgetarbeiten weitere Anstrengungen zur Stabilisierung des Finanzhaushalts vorzunehmen.

Um die Lücke des Finanzierungsbedarfs zu verringern und zugleich die aktuell geplanten Defizite in den Planjahren weiter zu reduzieren, sind zwingend zusätzliche Ergebnisverbesserungsmassnahmen notwendig. Diese sind vor allem im Hinblick auf die Einhaltung der vom Gemeinderat definierten maximal zulässigen Ergebniszielgrössen notwendig.

- Die dauerhaften Defizite sorgen dafür, dass der Eigenkapitalabbau gezielt und gewollt fortgesetzt wird. Die Geschwindigkeit des Bilanzüberschussabbaus erhöht sich im Verlauf der Finanzplanjahre. Es sind deshalb weitere Massnahmen zu ergreifen, damit die Situation in der Erfolgsrechnung stabilisiert wird.

Der Gemeinderat gibt mit seiner Festlegung von Zielgrössen für die Defizite in der Erfolgsrechnung (2025 – 2029: je Fr. – 4.0 Mio.) bereits deutlich die Richtung für die Finanzhaushaltentwicklung vor. Ab dem Jahr 2035 sollen nur noch ausgeglichene Haushaltsvorlagen erarbeitet werden.

Der Bilanzüberschuss verringert sich gemäss der Finanzplanung 2025 – 2029 bis 31. Dezember 2029 auf Fr. 41.7 Mio.

- Die Finanzschulden werden per Ende des Jahres 2029 bei Fr. 160.0 Mio. liegen. Gleichzeitig werden die Finanzanlagen Fr. 11.0 Mio. betragen.

- **Beilagen:**

- Anhang 1: Auswertungen Finanzplan 2025 – 2029 (grün)

- Anhang 2: Investitionsplan 2025 – 2029 (gelb)



# Finanzplan 2025 - 2029

## Anhang 1; Auswertungen

**Der Gemeinderat**  
Langenthal, 26. Juni 2024



Stadt Langenthal		Steueranlage 1.44		Prognosedaten		3. Juli 2024	
		Budget	Prognose				
		2025	2026	2027	2028	2029	
<b>Entwicklung der Bevölkerung</b>							
Durchschnittliche Einwohnerzahl (≠ Mittlere Wohnbevölkerung)		16'400	16'450	16'500	16'550	16'600	
Anzahl Steuerpflichtige mit Wohnsitz Langenthal		9'700	9'730	9'760	9'790	9'820	
Anteil Steuerpflichtige an der Wohnbevölkerung		59.15 %	59.15 %	59.15 %	59.15 %	59.16 %	
<b>Wirtschaftliche Entwicklung</b>							
Prognose Zinsentwicklung Aktivzinsen (Cash)		0.01 %	0.01 %	0.01 %	0.01 %	0.01 %	
Prognose Renditeentwicklung Aktivzinsen/Realwerte (Wertschriftenerträge)		2.00 %	2.00 %	2.00 %	2.00 %	2.00 %	
Prognose Zinsentwicklung Passivzinsen (Zinssatz für 10jährige Geldaufnahmen)		1.50 %	1.75 %	1.75 %	1.75 %	1.75 %	
<b>Steuerprognosen: Jährliche, absolute Erwartungswerte</b>							
<b>Einkommenssteuern NP</b>		<b>26'400'000</b>	<b>26'900'000</b>	<b>27'438'000</b>	<b>27'986'800</b>	<b>28'546'500</b>	
<b>Vermögenssteuern NP</b>		<b>3'250'000</b>	<b>3'315'000</b>	<b>3'381'300</b>	<b>3'448'900</b>	<b>3'517'900</b>	
<b>Gewinnsteuern JP</b>		<b>6'000'000</b>	<b>6'120'000</b>	<b>6'242'400</b>	<b>6'367'200</b>	<b>6'494'500</b>	
<b>Entwicklung Liegenschaftssteuern</b>		<b>3'800'000</b>	<b>3'875'000</b>	<b>3'950'000</b>	<b>4'030'000</b>	<b>4'113'000</b>	
<b>Entwicklung des Steuerertrags</b>							
400	Direkte Steuern natürliche Personen in TCHF	30'991	31'581	32'211	32'859	33'513	
401	Direkte Steuern juristische Personen in TCHF	6'611	6'747	6'890	7'016	7'156	
	Abschreibungen auf Steuerforderungen (Kto. 2610.3181.00) in TCHF	-340	-340	-340	-340	-340	
<b>40</b>	<b>Total Direkte Gemeindesteuern (inkl. Abschreib., ohne übrige Steuern) - zur Berechnung Steuerkraft</b>	<b>37'262</b>	<b>37'988</b>	<b>38'762</b>	<b>39'535</b>	<b>40'329</b>	
402/3	übrige Steuern in TCHF	6'151	6'268	6'379	6'501	6'622	
<b>40</b>	<b>Total Fiskalertrag</b>	<b>43'413</b>	<b>44'256</b>	<b>45'141</b>	<b>46'036</b>	<b>46'951</b>	
<b>Steueranlage</b>		<b>1.44</b>	<b>1.44</b>	<b>1.44</b>	<b>1.44</b>	<b>1.44</b>	
Einfache Steuer = <b>Absolute Steuerkraft</b>		25'876'042	26'380'556	26'917'847	27'454'792	28'006'181	
1 Steuerzehntel		2'587'604	2'638'056	2'691'785	2'745'479	2'800'618	
Mittlere Wohnbevölkerung (stat. Wert, ohne Wochenaufenthalter, Asylbewerber, befrist. AN)		15'700	15'750	15'800	15'850	15'900	
Einfache Steuer pro Einwohner = <b>Relative Steuerkraft</b>		1'648	1'675	1'704	1'732	1'761	

Beträge in TFr.	2023	2024	2025	2026	2027	2028	2029
Steueranlage 1.38 (bis 2023) / 1.44 (ab 2024)	Rechnung 1.38	Budget 1.44	Budget 1.44	Prognose (P)	Prognose (P)	Prognose (P)	Prognose (P)
<b>Erfolgsrechnung</b>							
Total Aufwand (Gesamthaushalt)	-98'400	-106'505	-103'354	-104'607	-105'970	-107'460	-108'159
Total Ertrag (Gesamthaushalt)	98'162	103'167	99'141	99'030	100'347	101'021	102'010
Total Abschlusskonti (Ertrags- / Aufwandüberschuss 2-seitige Spezialfinanzierungen Abwasser, Kehricht, Feuerwehr)	238	208	290	300	313	362	333
<b>Defizit / Überschuss der Erfolgsrechnung (Steuerfinanzierter Haushalt)</b>	<b>0</b>	<b>-3'130</b>	<b>-3'924</b>	<b>-5'277</b>	<b>-5'310</b>	<b>-6'078</b>	<b>-5'816</b>
<b>Investitionsrechnung (Verwaltungsvermögen)</b>							
Total Ausgaben (bewertet)	21'991	37'931	35'140	29'045	34'448	22'088	13'575
Total Einnahmen	1'227	661	1'149	12'400	25'010	4'792	390
<b>Nettoinvestitionen (bewertet)</b>	<b>20'764</b>	<b>37'270</b>	<b>33'991</b>	<b>16'645</b>	<b>9'438</b>	<b>17'296</b>	<b>13'185</b>
davon steuerfinanzierte Nettoinvestitionen (bewertet)	20'803	30'860	27'671	10'960	5'953	11'416	6'045
davon gebührenfinanzierte (Abwasser + Kehricht) und spezialfinanzierte Nettoinvestitionen	-39	6'410	6'320	5'685	3'485	5'880	7'140
<b>Finanzierung</b>							
Nettoinvestitionszunahme (Realisierungsquote und bewertet)	-	20'764	37'270	33'991	16'645	9'438	17'296
Ertrags- (+) / Aufwandüberschuss (-) Steuerfinanzierter Haushalt	+	0	-3'130	-3'924	-5'277	-5'310	-6'078
Ertrags- (+) / Aufwandüberschuss (-) 2-seitige Spezialfinanzierungen	+	-238	-208	-290	-300	-313	-333
Abschreibung Verwaltungsvermögen	+	6'374	5'315	5'390	5'745	6'539	7'558
Einlagen in Fonds und Spezialfinanzierungen	+	1'250	1'250	1'250	1'260	1'260	1'260
Entnahmen aus Fonds und Spezialfinanzierungen	-	245	314	318	342	393	441
Wertberichtigungen Darlehen/Beteiligungen VV	+	0					
Einlage in Finanzpolitische Reserve	+	386					
Entnahmen aus dem Eigenkapital	-	734	734	734	0	0	0
<b>Finanzierungsfehlbetrag (ohne Abschreibungen Finanzvermögen)</b>	<b>-13'970</b>	<b>-35'091</b>	<b>-32'617</b>	<b>-15'560</b>	<b>-7'655</b>	<b>-15'359</b>	<b>-10'317</b>
<b>Selbstfinanzierung (Cash flow) / (- Cash loss)</b>	<b>6'794</b>	<b>2'179</b>	<b>1'374</b>	<b>1'086</b>	<b>1'783</b>	<b>1'937</b>	<b>2'868</b>
<b>Selbstfinanzierungsgrad</b>	<b>32.7%</b>	<b>5.8%</b>	<b>4.0%</b>	<b>6.5%</b>	<b>18.9%</b>	<b>11.2%</b>	<b>21.8%</b>
<b>Kapitalveränderung</b>							
Finanzierungsfehlbetrag	+	-13'970	-35'091	-32'617	-15'560	-7'655	-15'359
Aktivierungen Verwaltungsvermögen	+	21'991	37'931	35'140	29'045	34'448	22'088
Passivierungen Verwaltungsvermögen	-	1'227	661	1'149	12'400	25'010	4'792
Abschreibungen Verwaltungsvermögen	-	6'374	5'315	5'390	5'745	6'539	7'558
Einlage in Spezialfinanzierungen	-	1'250	1'250	1'250	1'260	1'260	1'260
Entnahmen aus Fonds und Spezialfinanzierungen	+	245	314	318	342	393	441
Wertberichtigungen Darlehen/Beteiligungen VV und Einlage in finanzpolitische Reserve	-	386	0	0	0	0	0
Umschichtung Neubewertungsreserve	-	-734	-734	-734	0	0	0
<b>Abnahme Bilanzüberschuss und Reserven SF/ Zunahme Bilanzfehlbetrag und Reserven SF (Gesamthaushalt)</b>	<b>-238</b>	<b>-3'338</b>	<b>-4'214</b>	<b>-5'577</b>	<b>-5'623</b>	<b>-6'440</b>	<b>-6'149</b>
Ertrags- / Aufwandüberschuss 2-seitige Spezialfinanzierungen	-	-238	-208	-290	-300	-313	-333
<b>Zunahme Bilanzüberschuss / Abnahme Bilanzfehlbetrag (Steuerfinanzierter Haushalt)</b>	<b>0</b>	<b>-3'130</b>	<b>-3'924</b>	<b>-5'277</b>	<b>-5'310</b>	<b>-6'078</b>	<b>-5'816</b>
<b>Eigenkapital</b>							
<b>Bilanzüberschuss (+) / Bilanzfehlbetrag (-)</b>	<b>71'215</b>	<b>68'085</b>	<b>64'161</b>	<b>58'884</b>	<b>53'574</b>	<b>47'496</b>	<b>41'680</b>
Ergebnisse und weitere Veränderungen der Spezialfinanzierungen des Eks (ohne Vorfinanzierungen)	-	-16	-205	-287	-300	-349	-320
<b>Total Reserven Spezialfinanzierungen des EK (ohne Vorfinanzierungen)</b>	<b>16'399</b>	<b>16'194</b>	<b>15'908</b>	<b>15'621</b>	<b>15'320</b>	<b>14'971</b>	<b>14'651</b>
<b>Total Reserven zusätzliche Abschreibungen</b>	<b>1'931</b>	<b>1'931</b>	<b>1'931</b>	<b>1'931</b>	<b>1'931</b>	<b>1'931</b>	<b>1'931</b>
<b>Vorfinanzierung (Spezialfinanzierung) Abwasser</b>	<b>15'041</b>	<b>15'974</b>	<b>16'904</b>	<b>17'809</b>	<b>18'662</b>	<b>19'468</b>	<b>20'216</b>
Veränderung Neubewertungsreserve <sup>1</sup>	-	-734	-734	-734	0	0	0
<b>Bestand Neubewertungsreserve<sup>1</sup></b>	<b>1'468</b>	<b>734</b>	<b>0</b>	<b>0</b>	<b>0</b>	<b>0</b>	<b>0</b>
Veränderung Schwankungsreserve <sup>1</sup>	-	0	0	0	0	0	0
<b>Bestand Schwankungsreserve<sup>1</sup></b>	<b>5'257</b>	<b>5'257</b>	<b>5'257</b>	<b>5'257</b>	<b>5'257</b>	<b>5'257</b>	<b>5'257</b>
<b>Total Eigenkapital</b>	<b>111'311</b>	<b>108'176</b>	<b>104'160</b>	<b>99'501</b>	<b>94'744</b>	<b>89'124</b>	<b>83'735</b>

<sup>1</sup> Neubewertungsreserven: per 1. Januar 2021 wurden Neubewertungsreserven im Umfang von 10% der Finanzanlagen (107) und 5% der Sachanlagen im Finanzvermögen (108) in die Schwankungsreserve umgebucht. Restbestand: Umbuchung seit dem Jahr 2021 in den Bilanzüberschuss (linear über 5 Jahre).

Beträge in TFr.	2023 Rechnung	2024 Budget (B)	2025 Budget (B)	2026 Prognose (P)	2027 Prognose (P)	2028 Prognose (P)	2029 Prognose (P)
<b>Betrieblicher Aufwand</b>							
30 Personalaufwand	-22'811	-25'220	-25'276	-25'439	-25'667	-25'926	-26'132
31 Sach- und übriger Betriebsaufwand	-15'324	-16'107	-16'610	-15'749	-15'636	-15'701	-15'575
33 Abschreibungen Verwaltungsvermögen	-6'374	-5'315	-5'390	-5'745	-6'539	-7'558	-8'256
35 Einlagen in Fonds und Spezialfinanzierungen	-1'250	-1'250	-1'250	-1'260	-1'260	-1'260	-1'260
36 Transferaufwand	-45'742	-51'734	-47'960	-49'175	-49'444	-49'571	-49'636
39 Interne Verrechnungen	-5'219	-4'926	-4'845	-4'845	-4'845	-4'845	-4'845
<b>Total Betrieblicher Aufwand</b>	<b>-96'720</b>	<b>-104'551</b>	<b>-101'331</b>	<b>-102'213</b>	<b>-103'391</b>	<b>-104'861</b>	<b>-105'705</b>
<b>Betrieblicher Ertrag</b>							
40 Fiskalertrag	45'095	42'757	43'413	44'256	45'141	46'036	46'951
41 Regalien und Konzessionen	867	1'216	1'436	1'436	1'436	1'436	1'436
42 Entgelte	16'208	19'698	20'089	20'140	20'140	20'140	20'140
43 Verschiedene Erträge	493	344	285	285	285	285	285
45 Entnahmen aus Fonds und Spezialfinanzierungen	245	314	318	342	393	441	499
46 Transferertrag	24'404	28'695	24'205	24'010	24'546	24'426	24'510
49 Interne Verrechnungen	5'219	4'926	4'845	4'845	4'845	4'845	4'845
<b>Total Betrieblicher Ertrag</b>	<b>92'530</b>	<b>97'949</b>	<b>94'590</b>	<b>95'315</b>	<b>96'786</b>	<b>97'610</b>	<b>98'667</b>
<b>ERGEBNIS AUS BETRIEBLICHER TÄTIGKEIT</b>	<b>-4'190</b>	<b>-6'601</b>	<b>-6'741</b>	<b>-6'898</b>	<b>-6'605</b>	<b>-7'252</b>	<b>-7'038</b>
34 Finanzaufwand	-1'294	-1'954	-2'023	-2'394	-2'579	-2'599	-2'454
44 Finanzertrag	4'898	4'484	3'816	3'715	3'561	3'411	3'343
<b>ERGEBNIS AUS FINANZIERUNG</b>	<b>3'603</b>	<b>2'530</b>	<b>1'793</b>	<b>1'321</b>	<b>982</b>	<b>812</b>	<b>889</b>
<b>OPERATIVES ERGEBNIS</b>	<b>-586</b>	<b>-4'071</b>	<b>-4'948</b>	<b>-5'578</b>	<b>-5'623</b>	<b>-6'440</b>	<b>-6'149</b>
38 Ausserordentlicher Aufwand	-386	0	0	0	0	0	0
48 Ausserordentlicher Ertrag	734	734	734	0	0	0	0
<b>AUSSERORDENTLICHES ERGEBNIS</b>	<b>349</b>	<b>734</b>	<b>734</b>	<b>0</b>	<b>0</b>	<b>0</b>	<b>0</b>
<b>GESAMTERGEBNIS ERFOLGSRECHNUNG GESAMTHAUSHALT</b>	<b>-238</b>	<b>-3'337</b>	<b>-4'214</b>	<b>-5'578</b>	<b>-5'623</b>	<b>-6'440</b>	<b>-6'149</b>
<b>BILANZÜBERSCHUSS und RESERVEN SPEZIAL-FINANZIERUNG des EK (ohne Vorfinanzierungen)</b>	<b>87'614</b>	<b>83'687</b>	<b>78'875</b>	<b>72'660</b>	<b>66'298</b>	<b>59'023</b>	<b>51'922</b>

Beträge in TFr.	2023 Rechnung	2024 Budget (B)	2025 Budget (B)	2026 Prognose (P)	2027 Prognose (P)	2028 Prognose (P)	2029 Prognose (P)
<b>Betrieblicher Aufwand</b>							
30 Personalaufwand	-21'693	-23'915	-23'986	-24'155	-24'376	-24'627	-24'825
31 Sach- und übriger Betriebsaufwand	-13'644	-14'597	-15'034	-14'193	-14'080	-14'123	-14'019
33 Abschreibungen Verwaltungsvermögen	-5'996	-4'742	-4'794	-5'096	-5'834	-6'786	-7'441
35 Einlagen in Fonds und Spezialfinanzierungen	-21	-20	-20	-30	-30	-30	-30
36 Transferaufwand	-43'447	-49'459	-45'654	-46'844	-47'113	-47'240	-47'305
47 Durchlaufende Beiträge	0	0					
39 Interne Verrechnungen	-5'219	-4'926	-4'845	-4'845	-4'845	-4'845	-4'845
<b>Total Betrieblicher Aufwand</b>	<b>-90'020</b>	<b>-97'658</b>	<b>-94'333</b>	<b>-95'163</b>	<b>-96'277</b>	<b>-97'650</b>	<b>-98'464</b>
<b>Betrieblicher Ertrag</b>							
40 Fiskalertrag	45'095	42'757	43'413	44'256	45'141	46'036	46'951
41 Regalien und Konzessionen	867	1'216	1'436	1'436	1'436	1'436	1'436
42 Entgelte	10'323	13'778	13'949	14'000	14'000	14'000	14'000
43 Verschiedene Erträge	492	340	280	281	281	281	281
45 Entnahmen aus Fonds und Spezialfinanzierungen	45	17	17	17	17	17	17
46 Transferertrag	24'052	28'348	23'854	23'659	24'194	24'075	24'159
47 Durchlaufende Beiträge	0						
49 Interne Verrechnungen	5'219	4'926	4'845	4'845	4'845	4'845	4'845
<b>Total Betrieblicher Ertrag</b>	<b>86'093</b>	<b>91'381</b>	<b>87'793</b>	<b>88'494</b>	<b>89'914</b>	<b>90'690</b>	<b>91'689</b>
<b>ERGEBNIS AUS BETRIEBLICHER TÄTIGKEIT</b>	<b>-3'927</b>	<b>-6'278</b>	<b>-6'540</b>	<b>-6'669</b>	<b>-6'363</b>	<b>-6'961</b>	<b>-6'776</b>
34 Finanzaufwand	-1'234	-1'885	-1'929	-2'317	-2'502	-2'522	-2'377
44 Finanzertrag	4'812	4'298	3'810	3'709	3'555	3'405	3'337
<b>ERGEBNIS AUS FINANZIERUNG</b>	<b>3'578</b>	<b>2'414</b>	<b>1'881</b>	<b>1'392</b>	<b>1'053</b>	<b>883</b>	<b>960</b>
<b>OPERATIVES ERGEBNIS</b>	<b>-349</b>	<b>-3'864</b>	<b>-4'658</b>	<b>-5'277</b>	<b>-5'310</b>	<b>-6'078</b>	<b>-5'816</b>
38 Ausserordentlicher Aufwand	-386	0	0	0	0	0	0
48 Ausserordentlicher Ertrag	734	734	734	0	0	0	0
<b>AUSSERORDENTLICHES ERGEBNIS</b>	<b>349</b>	<b>734</b>	<b>734</b>	<b>0</b>	<b>0</b>	<b>0</b>	<b>0</b>
<b>GESAMTERGEBNIS ERFOLGSRECHNUNG STEUERHAUSHALT</b>	<b>0</b>	<b>-3'130</b>	<b>-3'924</b>	<b>-5'277</b>	<b>-5'310</b>	<b>-6'078</b>	<b>-5'816</b>
<b>BILANZÜBERSCHUSS (STEUERHAUSHALT)</b>	<b>71'215</b>	<b>68'085</b>	<b>64'161</b>	<b>58'884</b>	<b>53'574</b>	<b>47'496</b>	<b>41'680</b>

Stadt Langenthal

Spezialfinanzierungen - Gestufter Erfolgsausweis

3. Juli 2024

<b>Abwasser</b>		2023	2024	2025	2026	2027	2028	2029
Beträge in TFr.		Rechnung	Budget	Budget	Prognose (P)	Prognose (P)	Prognose (P)	Prognose (P)
30	Personalaufwand	0	-1	-1	-1	-1	-1	-1
31	Sach- und übriger Betriebsaufwand	-288	-276	-299	-277	-277	-299	-277
33	Abschreibungen Verwaltungsvermögen	-67	-132	-158	-182	-233	-281	-339
35	Einlagen in Fonds und Spezialfinanzierungen	-1'229	-1'230	-1'230	-1'230	-1'230	-1'230	-1'230
36	Transferaufwand	-2'075	-2'050	-2'112	-2'137	-2'137	-2'137	-2'137
39	interne Verrechnungen	0	0	0	0	0	0	0
<b>Total Betrieblicher Aufwand (vor Einlage in SF Werterhalt)</b>		<b>-3'660</b>	<b>-3'689</b>	<b>-3'800</b>	<b>-3'828</b>	<b>-3'879</b>	<b>-3'949</b>	<b>-3'985</b>
42	Entgelte	3'959	3'672	3'672	3'672	3'672	3'672	3'672
45	Entnahmen aus Fonds und Spezialfinanzierungen	200	297	301	325	376	424	482
<b>Total Betrieblicher Ertrag (vor Entnahme aus SF Werterhalt)</b>		<b>4'159</b>	<b>3'969</b>	<b>3'973</b>	<b>3'997</b>	<b>4'048</b>	<b>4'096</b>	<b>4'154</b>
<b>Ergebnis aus betrieblicher Tätigkeit</b>		<b>499</b>	<b>280</b>	<b>173</b>	<b>169</b>	<b>169</b>	<b>147</b>	<b>169</b>
Finanzaufwand		0	0	-11	-11	-11	-11	-11
Finanzertrag		78	179	0	0	0	0	0
<b>Ergebnis aus Finanzierung</b>		<b>78</b>	<b>179</b>	<b>-11</b>	<b>-11</b>	<b>-11</b>	<b>-11</b>	<b>-11</b>
<b>Operatives Ergebnis</b>		<b>578</b>	<b>459</b>	<b>162</b>	<b>158</b>	<b>158</b>	<b>136</b>	<b>158</b>
<b>Ausserordentliches Ergebnis</b>		<b>0</b>	<b>0</b>	<b>0</b>	<b>0</b>	<b>0</b>	<b>0</b>	<b>0</b>
<b>Gesamtergebnis Erfolgsrechnung Spezialfinanzierung Abwasser</b>		<b>578</b>	<b>459</b>	<b>162</b>	<b>158</b>	<b>158</b>	<b>136</b>	<b>158</b>
29002.100	Spezialfinanzierung Abwasser per 31.12.	13'662	14'121	14'283	14'441	14'599	14'736	14'894
29302.110	Spezialfinanzierung Werterhalt per 31.12.	14'528	15'461	16'391	17'296	18'149	18'955	19'703
			933	929	905	854	806	748

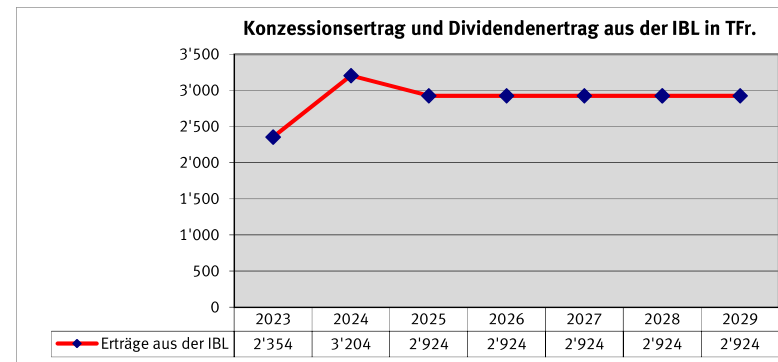
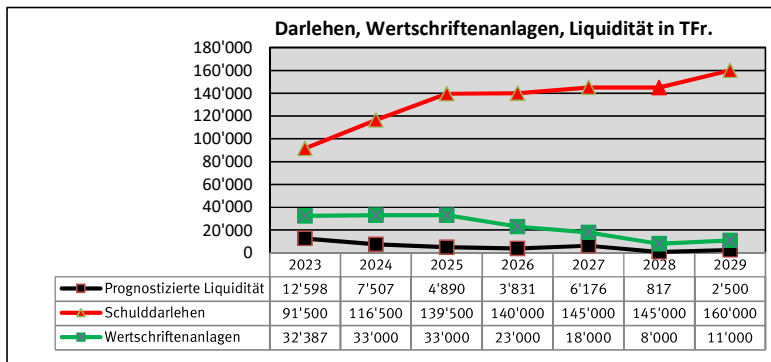
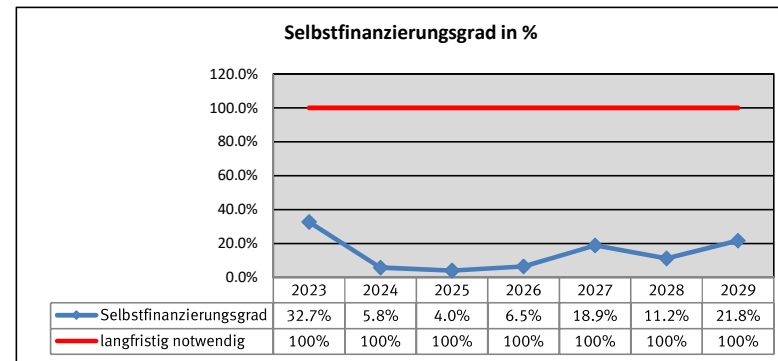
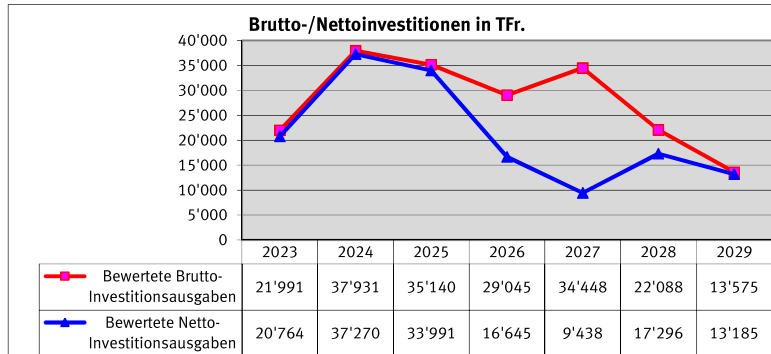
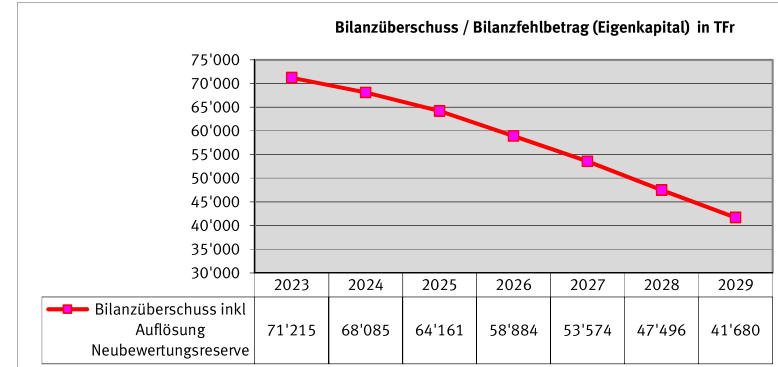
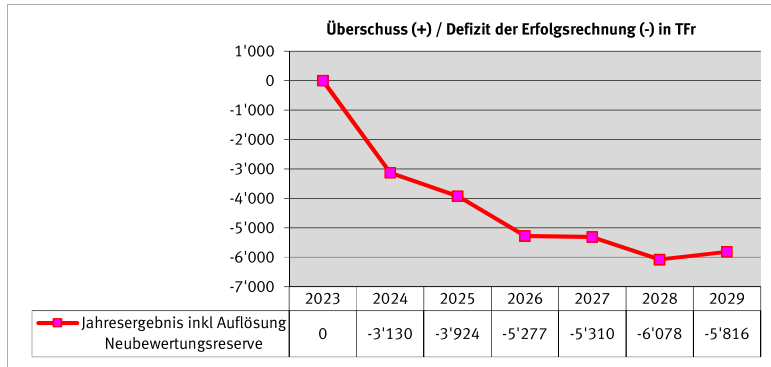
<b>Kehricht</b>		2023	2024	2025	2026	2027	2028	2029
Beträge in TFr.		Rechnung	Budget	Budget	Prognose (P)	Prognose (P)	Prognose (P)	Prognose (P)
30	Personalaufwand	-488	-515	-517	-528	-533	-538	-543
31	Sach- und übriger Betriebsaufwand	-1'026	-899	-980	-980	-980	-980	-980
33	Abschreibungen Verwaltungsvermögen	-28	-90	-63	-63	-63	-63	-63
35	Einlagen in Fonds und Spezialfinanzierung	0	0	0	0	0	0	0
36	Transferaufwand	-137	-142	-142	-142	-142	-142	-142
39	interne Verrechnungen	0	0	0	0	0	0	0
<b>Total Betrieblicher Aufwand</b>		<b>-1'679</b>	<b>-1'646</b>	<b>-1'701</b>	<b>-1'712</b>	<b>-1'717</b>	<b>-1'722</b>	<b>-1'727</b>
42	Entgelte	1'209	1'525	1'525	1'525	1'525	1'525	1'525
43	Verschiedene Erträge	1	3	3	3	3	3	3
46	Transferertrag	8	6	10	10	10	10	10
49	interne Verrechnungen	0	0	0	0	0	0	0
<b>Total Betrieblicher Ertrag</b>		<b>1'218</b>	<b>1'534</b>	<b>1'538</b>	<b>1'538</b>	<b>1'538</b>	<b>1'538</b>	<b>1'538</b>
<b>Ergebnis aus betrieblicher Tätigkeit</b>		<b>-461</b>	<b>-113</b>	<b>-164</b>	<b>-174</b>	<b>-179</b>	<b>-184</b>	<b>-190</b>
Finanzaufwand		-12	-12	-10	-10	-10	-10	-10
Finanzertrag		0	0	0	0	0	0	0
<b>Ergebnis aus Finanzierung</b>		<b>-12</b>	<b>-12</b>	<b>-10</b>	<b>-10</b>	<b>-10</b>	<b>-10</b>	<b>-10</b>
<b>Operatives Ergebnis</b>		<b>-473</b>	<b>-125</b>	<b>-174</b>	<b>-184</b>	<b>-189</b>	<b>-194</b>	<b>-200</b>
<b>Ausserordentliches Ergebnis</b>		<b>0</b>	<b>0</b>	<b>0</b>	<b>0</b>	<b>0</b>	<b>0</b>	<b>0</b>
<b>Gesamtergebnis Erfolgsrechnung Spezialfinanzierung Kehricht</b>		<b>-473</b>	<b>-125</b>	<b>-174</b>	<b>-184</b>	<b>-189</b>	<b>-194</b>	<b>-200</b>
29003.700	Spezialfinanzierung Kehricht Stand per 31.12.	28	-97	-270	-454	-643	-838	-1'037

Feuerwehr		2023	2024	2025	2026	2027	2028	2029
Beträge in TFr.		Rechnung	Budget	Budget	Prognose (P)	Prognose (P)	Prognose (P)	Prognose (P)
30	Personalaufwand	-630	-789	-772	-755	-757	-760	-763
31	Sach- und übriger Betriebsaufwand	-366	-334	-298	-299	-299	-299	-299
33	Abschreibungen	-283	-351	-376	-405	-410	-429	-414
36	Transferaufwand	-83	-83	-52	-52	-52	-52	-52
39	interne Verrechnungen	0	0	0	0	0	0	0
	<b>Total Betrieblicher Aufwand</b>	<b>-1'362</b>	<b>-1'558</b>	<b>-1'498</b>	<b>-1'511</b>	<b>-1'518</b>	<b>-1'540</b>	<b>-1'528</b>
42	Entgelte	716	723	943	943	943	943	943
43	Verschiedene Erträge	0	2	2	2	2	2	2
46	Transferertrag	344	342	342	342	342	342	342
	<b>Total Betrieblicher Ertrag</b>	<b>1'060</b>	<b>1'067</b>	<b>1'287</b>	<b>1'287</b>	<b>1'287</b>	<b>1'287</b>	<b>1'287</b>
	<b>Ergebnis aus betrieblicher Tätigkeit</b>	<b>-301</b>	<b>-491</b>	<b>-211</b>	<b>-224</b>	<b>-232</b>	<b>-254</b>	<b>-242</b>
	Finanzaufwand	-48	-57	-74	-57	-57	-57	-57
	Finanzertrag	7	6	6	6	6	6	6
	<b>Ergebnis aus Finanzierung</b>	<b>-41</b>	<b>-51</b>	<b>-67</b>	<b>-51</b>	<b>-51</b>	<b>-51</b>	<b>-51</b>
	<b>Operatives Ergebnis</b>	<b>-343</b>	<b>-542</b>	<b>-278</b>	<b>-275</b>	<b>-282</b>	<b>-304</b>	<b>-292</b>
	<b>Ausserordentliches Ergebnis</b>	<b>0</b>	<b>0</b>	<b>0</b>	<b>0</b>	<b>0</b>	<b>0</b>	<b>0</b>
	<b>Gesamtergebnis Erfolgsrechnung Spezialfinanzierung Feuerwehr</b>	<b>-343</b>	<b>-542</b>	<b>-278</b>	<b>-275</b>	<b>-282</b>	<b>-304</b>	<b>-292</b>
29000.250	<b>Spezialfinanzierung Feuerwehr Stand per 31.12.</b>	<b>1'575</b>	<b>1'034</b>	<b>755</b>	<b>481</b>	<b>198</b>	<b>-106</b>	<b>-398</b>



Stadt Langenthal								Schulddarlehen, Vermögensanlagen und Liquidität							3. Juli 2024
Betrag in Fr.				2024	2025	2026	2027	2028	2029	Total					
				Budget (B)	Budget (B)	Prognose (P)	Prognose (P)	Prognose (P)	Prognose (P)						
<b>Finanzierungsfehlbetrag (gem.Finanzplan - Uebersicht)</b>				-35'090'700	-32'617'000	-15'559'500	-7'655'000	-15'358'800	-10'317'200						
<b>Bestehende / aufzunehmende Schulddarlehen</b>				Zinsaufwand	Zinsaufwand										
<b>Schulddarlehen</b>				2023	2024	2025	2026	2027	2028	2029	Total				
Bestehende Darlehen am 31.12 ohne Neuaufnahme (im Jahr)				91'500'000	99'500'000	118'000'000	140'000'000	130'000'000	145'000'000	145'000'000					
Darlehensaufnahmen (indikativ):				25'000'000	40'000'000	22'000'000	5'000'000	15'000'000	15'000'000						
<b>Total Darlehensschulden (indikativ)</b>				<b>91'500'000</b>	<b>116'500'000</b>	<b>139'500'000</b>	<b>140'000'000</b>	<b>145'000'000</b>	<b>145'000'000</b>	<b>160'000'000</b>					
<b>Indikative Darlehensaufnahmen und Zinsaufwände:</b>				<b>Laufzeit</b>	<b>Zinssatz</b>	<b>Betrag</b>									
AHV-Ausgleichsfonds, Genf				2015 - 01.06.2025	0.500 %	10'000'000	50'000	20'972							
Luzerner Pensionskasse				2019 - 23.07.2025	0.080 %	7'000'000	5'600	3'158							
Pensionskasse des Bundes PUBLICA				2019 - 17.07.2026	0.150 %	4'000'000	6'000	6'000	3'283						
Stiftung Auffangeinrichtung BVG				2021 - 15.06.2026	0.000 %	12'500'000	0	0	0						
Stiftung Auffangeinrichtung BVG				2023 - 02.03.2026	1.890 %	5'000'000	94'500	94'500	15'750						
Credit Suisse Aset Management AG ( EAF comPlan)				2023 - 31.05.2028	1.920 %	10'000'000	192'000	192'000	192'000	80'000					
BEKB				2023 - 31.07.2028	2.180 %	5'000'000	109'000	109'000	109'000	109'000	63'583				
AXA Versicherungen				2020 - 11.12.2030	0.200 %	5'000'000	10'000	10'000	10'000	10'000	10'000				
AXA Versicherungen				2022 - 19.12.2032	1.910 %	10'000'000	191'000	191'000	191'000	191'000	191'000	191'000			
Pensionskasse Post, Bern				2019 - 24.07.2034	0.580 %	13'000'000	75'400	75'400	75'400	75'400	75'400	75'400			
SUVA				2023 - 02.08.2033	2.060 %	10'000'000	206'000	206'000	206'000	206'000	206'000	206'000			
<b>Neuaufnahmen</b>															
Stiftung Auffangeinrichtung BVG				2024 - 26.03.2029	1.560 %	5'000'000	78'000	78'000	78'000	78'000	78'000	18'633			
				2024 - (2029)	1.750 %	20'000'000	175'000	350'000	350'000	350'000	350'000	145'833			
				2025 - (2029)	1.500 %	40'000'000		300'000	600'000	600'000	600'000	600'000			
				2026 - (2029)	1.750 %	22'000'000			192'500	385'000	385'000	385'000			
				2027 - (2029)	1.750 %	5'000'000			43'750	87'500	87'500	87'500			
				2028 - (2029)	1.750 %	15'000'000				131'250	262'500	262'500			
				2029 - (2029)	1.750 %	15'000'000					131'250	131'250			
						Zinsaufwand gemäss Budget	-1'632'000								
<b>Total langfristiger Zinsaufwand (-)</b>				(Aufnahmejahr: Annahme per Mitte Jahr = 1/2)	-1'192'500	-1'632'000	-2'022'933	-2'240'150	-2'257'733	-2'113'117	-10'265'933				
<b>Schulddarlehen Konto 2200.3406.10</b>															
<b>Durchschnittszinssatz (indikativ)</b>				1.02%	1.17%	1.44%	1.54%	1.56%	1.32%						
<b>Vermögensanlagen</b>															
				2023	2024	2025	2026	2027	2028	2029	Total				
<b>Termingeldanlagen</b>				Zinsertrag	Zinsertrag	Zinsertrag	Zinsertrag	Zinsertrag							
Raiffeisenbank				2019 - 17.07.2025	0.400 %	7'000'000	28'000	15'322							
Raiffeisenbank				2019 - 17.07.2026	0.500 %	4'000'000	20'000	20'000	10'944						
<b>Total Zinsertrag Termingeldanlagen, Konto 2200.4407.00</b>				<b>48'000</b>	<b>35'322</b>	<b>10'944</b>	<b>0</b>	<b>0</b>	<b>0</b>						
<b>Wertschriftendepot</b>															
Veränderung Vermögensanlagen				613'000	0	-10'000'000	-5'000'000	-10'000'000	3'000'000						
<b>Total Vermögensanlagen (indikativ), Ende Jahr</b>				<b>32'387'000</b>	<b>33'000'000</b>	<b>33'000'000</b>	<b>23'000'000</b>	<b>18'000'000</b>	<b>8'000'000</b>	<b>11'000'000</b>					
Wertschriftenanlagen Ø-Bestand (indikativ)				32'693'500	33'000'000	28'000'000	20'500'000	13'000'000	9'500'000						
prognos. Wertschriftenertrag (Durchschnitt; geschätzt)				Zinssatz 2.000 %	660'000	560'000	410'000	260'000	190'000						
gem. Budget 2024				1.940 %	640'000										
<b>Total Wertschriftenertrag (+). Konto 2200.4440.10</b>				<b>640'000</b>	<b>660'000</b>	<b>560'000</b>	<b>410'000</b>	<b>260'000</b>	<b>190'000</b>	<b>2'080'000</b>					
<b>Liquiditätsentwicklung</b>				2023	2024	2025	2026	2027	2028	2029					
<b>Finanzierungsfehlbetrag</b>				-35'090'700	-32'617'000	-15'559'500	-7'655'000	-15'358'800	-10'317'200						
Abnahme bestehende Schulddarlehen				0	-17'000'000	-21'500'000	0	-15'000'000	0						
Aufnahme Schulddarlehen (indikativ)				25'000'000	40'000'000	22'000'000	5'000'000	15'000'000	15'000'000						
Abbau/Verwendung Wertschriftenanlagen (indikativ)				0	0	10'000'000	5'000'000	10'000'000	-3'000'000						
Abgang (Rückzahlung) Termingeld				5'000'000	7'000'000	4'000'000	0	0	0						
Abnahme/Zunahme Liquidität (indikativ)				-5'090'700	-2'617'000	-1'059'500	2'345'000	-5'358'800	1'682'800						
<b>Stand Liquidität (indikativ)</b>				<b>12'597'700</b>	<b>7'507'000</b>	<b>4'890'000</b>	<b>3'830'500</b>	<b>6'175'500</b>	<b>816'700</b>	<b>2'499'500</b>					





# Finanzplan 2025 - 2029

## Anhang 2; Investitionsplan

**Der Gemeinderat**  
Langenthal, 26. Juni 2024



Projekt / Anlagen <small>Beträge in Tausend Franken, zum Teil Schätzungen</small>	Revidiertes Budget 2024	Budget 2025	Planjahre				Subtotal 2025 - 2029	Folgejahre bis 2034	Gesamt- Total
			2026	2027	2028	2029			
<b>Gesamtzusammenzug</b>									
1. <b>Verschiedenes</b> , Gesamttotal Projekte <i>bewertete Bruttoinvestitionen</i> <i>Subventionsbeiträge</i> <i>Nettoinvestition</i>	360  <i>71</i> <i>289</i>	1'510 <b>1'510</b> <i>100</i> <b>1'410</b>	1'835 <b>1'460</b> <i>650</i> <b>1'185</b>	930 <b>780</b> <i>250</i> <b>680</b>	750 <b>625</b> <i>200</i> <b>550</b>	750 <b>625</b> <i>200</i> <b>550</b>	5'775 <b>5'000</b> <i>1'400</i> <b>4'375</b>	1'400 <b>1'125</b> <i>500</i> <b>900</b>	7'175 <b>6'125</b> <i>1'900</i> <b>5'275</b>
2. <b>Mobiliar, Fahrzeuge, Maschinen</b> , Gesamttotal Projekte <i>bewertete Bruttoinvestitionen</i> <i>Subventionsbeiträge</i> <i>Nettoinvestition</i>	511  <i>0</i> <i>511</i>	210 <b>210</b> <i>0</i> <b>210</b>	490 <b>338</b> <i>0</i> <b>490</b>	306 <b>153</b> <i>0</i> <b>306</b>	210 <b>145</b> <i>32</i> <b>178</b>	120 <b>60</b> <i>0</i> <b>120</b>	1'336 <b>906</b> <i>32</i> <b>1'304</b>	978 <b>514</b> <i>0</i> <b>978</b>	2'314 <b>1'420</b> <i>32</i> <b>2'282</b>
3. <b>Tiefbau, Verkehrsanlagen</b> , Gesamttotal Projekte <i>bewertete Bruttoinvestitionen</i> <i>Subventionsbeiträge/Grundeigentümerbeiträge</i> <i>Nettoinvestition</i>	12'970  <i>410</i> <i>12'560</i>	22'600 <b>22'600</b> <i>815</i> <b>21'785</b>	14'800 <b>14'213</b> <i>11150</i> <b>3'650</b>	21'000 <b>20'013</b> <i>24720</i> <b>-3'720</b>	9'200 <b>8'225</b> <i>4360</i> <b>4'840</b>	1'150 <b>650</b> <i>190</i> <b>960</b>	68'750 <b>65'700</b> <i>41'235</i> <b>27'515</b>	8'300 <b>4'150</b> <i>2'020</i> <b>6'280</b>	77'050 <b>69'850</b> <i>43'255</i> <b>33'795</b>
4. <b>Hochbauten</b> , Gesamttotal Projekte <i>bewertete Bruttoinvestitionen</i> <i>Subventionsbeiträge</i> <i>Nettoinvestition</i>	2'340  <i>16</i> <i>2'324</i>	6'270 <b>6'270</b> <i>204</i> <b>6'066</b>	8'600 <b>7'350</b> <i>600</i> <b>8'000</b>	16'110 <b>10'018</b> <i>40</i> <b>16'070</b>	11'550 <b>7'213</b> <i>200</i> <b>11'350</b>	9'500 <b>5'100</b> <i>0</i> <b>9'500</b>	52'030 <b>35'950</b> <i>1'044</i> <b>50'986</b>	24'140 <b>12'660</b> <i>0</i> <b>24'140</b>	76'170 <b>48'610</b> <i>1'044</i> <b>75'126</b>
5. <b>Erwerb / Verkauf Liegenschaften</b> , Gesamttotal Projekte <i>bewertete Bruttoinvestitionen</i> <i>Subventionsbeiträge</i> <i>Nettoinvestition</i>	0  <i>0</i> <i>0</i>	-1'800 <b>-1'800</b> <i>0</i> <b>-1'800</b>	0 <b>0</b> <i>0</i> <b>0</b>	0 <b>0</b> <i>0</i> <b>0</b>	0 <b>0</b> <i>0</i> <b>0</b>	0 <b>0</b> <i>0</i> <b>0</b>	-1'800 <b>-1'800</b> <i>0</i> <b>-1'800</b>	0 <b>0</b> <i>0</i> <b>0</b>	-1'800 <b>-1'800</b> <i>0</i> <b>-1'800</b>
Subtotal, Gesamttotal Projekte <i>bewertete Bruttoinvestitionen</i> <i>Subventionsbeiträge</i> <b>Total Nettoinvestitionen zu Lasten Steuererträgen</b> <b>Total bewertete Nettoinvestitionen zu Lasten Steuererträgen</b>	16'181  <i>497</i> <b>15'684</b>	28'790 <b>28'790</b> <i>1'119</i> <b>27'671</b>	25'725 <b>23'360</b> <i>12'400</i> <b>13'325</b>	38'346 <b>30'963</b> <i>25'010</i> <b>13'336</b>	21'710 <b>16'208</b> <i>4'792</i> <b>16'918</b>	11'520 <b>6'435</b> <i>390</i> <b>11'130</b>	126'091 <b>105'756</b> <i>43'711</i> <b>82'380</b>	34'818 <b>18'449</b> <i>2'520</i> <b>32'298</b>	<b>160'909</b> <b>124'205</b> <i>46'231</i> <b>114'678</b> <b>77'974</b>

**Stadt Langenthal**  
**Investitionsplan 2025 - 2029 (5 Jahre)**

**Gliederung nach Investitionsarten**  
Stand: 26.06.2024

1 - 5: Steuerfinanziert

Anhang 2

8 - 10: Gebühren-, spezialfinanziert

Projekt / Anlagen <small>Beträge in Tausend Franken, zum Teil Schätzungen</small>	Revidiertes Budget 2024	Budget 2025	Planjahre				Subtotal 2025 - 2029	Folgejahre bis 2034	Gesamt- Total
			2026	2027	2028	2029			
8. <b>Tiefbau, Abwasseranlagen (gebührenfinanziert), G'total</b> bewertete Bruttoinvestitionen <i>Subventionsbeiträge</i> Nettoinvestition	1'700  <i>0</i> 1'700	5'070 <b>5'070</b> <i>0</i> 5'070	3'980 <b>3'980</b> <i>0</i> 3'980	3'440 <b>3'440</b> <i>0</i> 3'440	5'650 <b>5'650</b> <i>0</i> 5'650	5'980 <b>5'980</b> <i>0</i> 5'980	24'120 <b>24'120</b> <i>0</i> 24'120	9'895 <b>9'895</b> <i>0</i> 9'895	34'015 <b>34'015</b> <i>0</i> 34'015
9. <b>Kehrichtbeseitigung (gebührenfinanziert), Gesamttotal</b> bewertete Bruttoinvestitionen <i>Subventionsbeiträge</i> Nettoinvestition	65  <i>0</i> 65	170 <b>170</b> <i>0</i> 170	0 <b>0</b> <i>0</i> 0	0 <b>0</b> <i>0</i> 0	40 <b>40</b> <i>0</i> 40	960 <b>960</b> <i>0</i> 960	1'170 <b>1'170</b> <i>0</i> 1'170	160 <b>160</b> <i>0</i> 160	1'330 <b>1'330</b> <i>0</i> 1'330
10. <b>Spezialfinanzierte Investitionen, Gesamttotal Projekte</b> bewertete Bruttoinvestitionen <i>Subventionsbeiträge / Subjektfinanzierung</i> Nettoinvestition	270  <i>0</i> 270	510 <b>510</b> <i>30</i> 480	1'780 <b>1'580</b> <i>0</i> 1'780	45 <b>45</b> <i>0</i> 45	190 <b>190</b> <i>0</i> 190	200 <b>200</b> <i>0</i> 200	2'725 <b>2'525</b> <i>30</i> 2'695	1'932 <b>1'482</b> <i>220</i> 1'712	4'657 <b>4'007</b> <i>250</i> 4'407
11. <b>Investitionen Finanzvermögen, Gesamttotal Projekte</b> bewertete Bruttoinvestitionen <i>Subventionsbeiträge / Subjektfinanzierung</i> Nettoinvestition	0  <i>0</i> 0	600 <b>600</b> <i>0</i> 600	250 <b>125</b> <i>0</i> 250	0 <b>0</b> <i>0</i> 0	0 <b>0</b> <i>0</i> 0	0 <b>0</b> <i>0</i> 0	850 <b>725</b> <i>0</i> 850	4'240 <b>2'120</b> <i>0</i> 4'240	5'090 <b>2'845</b> <i>0</i> 5'090
Gesamttotal Projekte (steuer-, gebühren- + spezialfinanziert) <b>bewertete Bruttoinvestitionen</b> <i>Subventionsbeiträge / Subjektfinanzierung</i> <b>Gesamte Nettoinvestitionen</b> <b>Total bewertete Nettoinvestitionen</b>	18'216  <i>497</i> 17'719	35'140 <b>35'140</b> <i>1'149</i> 33'991 <b>33'991</b>	31'735 <b>29'045</b> <i>12'400</i> 19'335 <b>16'645</b>	41'831 <b>34'448</b> <i>25'010</i> 16'821 <b>9'438</b>	27'590 <b>22'088</b> <i>4'792</i> 22'798 <b>17'296</b>	18'660 <b>13'575</b> <i>390</i> 18'270 <b>13'185</b>	154'956 <b>134'296</b> <i>43'741</i> 111'215 <b>90'555</b>	51'045 <b>32'106</b> <i>2'740</i> 48'305 <b>29'366</b>	206'001 <b>166'402</b> <i>46'481</i> 159'520 <b>119'921</b>

Investitionsplan der Stadt Langenthal				2025 - 2029 (5 Jahre)		Gliederung nach Investitionsarten					Anhang 2		
Beträge in TFr., Schätzungen						Stand: 26.06.2024							
Projekt / Anlagen	Projekt-Nr. (PNr.)	Zuständiges Amt	Einschätzung	2024		Planjahre					Subtotal 2025 - 2029	Projekte 2030 - 2034	Gesamt- Total 2025-34
				Urspr. Plan	Rev. Plan	Budget 2025	2026	2027	2028	2029			
Einschätzung (autom.): 1 = 100%, 2 = 75%, 3 = 50%													
<b>1. Verschiedenes</b>													
1.1	BMBV, Integr. Untersteckholz + Obersteckholz, Bereinigung Zonenplan	SBA	1	10	10	-	-	-	-	-	0	0	0
	<b>bewertete Bruttoinvestition</b>			10	10	-	-	-	-	-	0	0	0
	<i>Subventionsbeitrag, Einnahmen</i>										0	0	0
	<b>Nettoinvestitionen</b>			10	10	-	-	-	-	0	0	0	
1.2	Revision Baurechtliche Grundordnung / PNr. 1-3-2012-0-8	SBA	1	300	-	450	300	300	250	250	1'550	300	1'850
	<b>bewertete Bruttoinvestition</b>			300	-	450	300	300	250	250	1'550	300	1'850
	<i>Subventionsbeitrag, Einnahmen</i>										0	0	0
	<b>Nettoinvestitionen</b>			300	-	450	300	300	250	250	1'550	300	1'850
	<b>Total Baurechtliche Grundordnung</b>			310	10	450	300	300	250	250	1'550	300	1'850
1.3	NEK Freiraum Hard inkl. Umsetzung / PNr. 1-3-2020-0-24	SBA	2	100	100	500	500	500	500	500	2'500	1'100	3'600
	<b>bewertete Bruttoinvestition</b>			100	100	500	375	375	375	375	2'000	825	2'825
	<i>Subventionsbeitrag, Einnahmen</i>			25	71	0	200	200	200	200	800	500	1'300
	<b>Nettoinvestitionen</b>			75	29	500	300	300	300	300	1'700	600	2'300
	<b>Total andere Planungen Baubereich</b>			75	29	500	300	300	300	300	1'700	600	2'300
1.4	Organisationsprojekt ILMA PNr. 1-1-2015-0-45	ZD	1	500	200	75	-	-	-	-	75	0	75
	<b>bewertete Bruttoinvestition</b>			500	200	75	-	-	-	-	75	0	75
	<i>Subventionsbeitrag, Einnahmen</i>										0	0	0
	<b>Nettoinvestitionen</b>			500	200	75	-	-	-	75	0	75	

Investitionsplan der Stadt Langenthal				2025 - 2029 (5 Jahre)		Gliederung nach Investitionsarten					Anhang 2		
Beträge in TFr., Schätzungen						Stand: 26.06.2024							
Projekt / Anlagen	Projekt-Nr. (PNr.)	Zuständiges Amt	Einschätzung	2024		Planjahre					Subtotal 2025 - 2029	Projekte 2030 - 2034	Gesamt- Total 2025-34
				Urspr. Plan	Rev. Plan	Budget 2025	2026	2027	2028	2029			
Einschätzung (autom.): 1 = 100%, 2 = 75%, 3 = 50%													
1.5	PMS (Personalmanagementsystem) / PNr. 1-1-2023-0-17	ZD / FA	1	75	-	35	35	30	-	-	100	0	100
	<b>bewertete Bruttoinvestition</b>			75	-	35	35	30	-	-	100	0	100
	<i>Subventionsbeitrag, Einnahmen</i>									0	0	0	
	<b>Nettoinvestitionen</b>			75	-	35	35	30	-	-	100	0	100
<b>Total IT-Projekte</b>				575	200	110	35	30	0	0	175	0	175
1.6	Stadttheater, Infrastruktur & Bühnentechnik / PNr. 1-6-2021-0-2	ABiKuS	2	50	-	50	50	-	-	-	100	0	100
	<b>bewertete Bruttoinvestition</b>			50	-	50	38	-	-	-	88	0	88
	<i>Subventionsbeitrag, Einnahmen</i>				-					0	0	0	
	<b>Nettoinvestitionen</b>			50	-	50	50	-	-	-	100	0	100
1.7	Parkleitsystem mit Belegungserkennung (Umsetzung AP4) / PNr. 1-3-2023-0-6	SBA	2		50	400	950	100	-	-	1'450	0	1'450
	<b>bewertete Bruttoinvestition</b>			-	50	400	713	75	-	-	1'188	0	1'188
	<i>Subventionsbeitrag, Einnahmen</i>				-	100	450	50			600	0	600
	<b>Nettoinvestitionen</b>			-	50	300	500	50	-	-	850	0	850
<b>Gesamttotal Projekte</b>				1'035	360	1'510	1'835	930	750	750	5'775	1'400	7'175
	<b>bewertete Bruttoinvestition</b>			1'035	360	1'510	1'460	780	625	625	5'000	1'125	6'125
	<i>Subventionsbeitrag, Einnahmen</i>			25	71	100	650	250	200	200	1'400	500	1'900
	<b>Nettoinvestitionen</b>			1'010	289	1'410	1'185	680	550	550	4'375	900	5'275

**Investitionsplan der Stadt Langenthal**
**2025 - 2029 (5 Jahre)**
**Gliederung nach Investitionsarten**
**Anhang 2**

Beträge in TFr., zum Teil Schätzungen

Stand: 26.06.2024

Projekt / Anlagen Projekt-Nr. (PNr.)	Zuständiges Amt	Einschätzung	2024		Planjahre					Subtotal 2025 - 2029	Projekte 2030 - 2034	Gesamt- Total 2025-34
			Urspr. Plan	Rev. Plan	Budget	2026	2027	2028	2029			
			Priorisierung gemäss Vorgaben GR; Einschätzung (autom.): 1 = 100%, 2 = 75%, 3 = 50%		2025							
<b>2. Mobiliar, Fahrzeuge, Maschinen</b>												
2.1 Lastwagen mit Wechselbritsche und Kran / PNr. 2-3-2012-0-8 <b>bewertete Bruttoinvestition</b> <i>Subventionsbeitrag, Einnahmen</i> <b>Nettoinvestitionen</b>	SBA	2	-	-	-	300	-	-	-	300	0	300
			-	-	-	225	-	-	-	225	0	225
			-	-	-	300	-	-	-	300	0	300
2.2 Traktor inkl. Winterdienstausrüstung / Mähwerk (Ersatz Kubota STV36) / PNr. 2-3-2012-0-19 <b>bewertete Bruttoinvestition</b> <i>Subventionsbeitrag, Einnahmen</i> <b>Nettoinvestitionen</b>	SBA	1	-	-	80	-	-	-	-	80	0	80
			-	-	80	-	-	-	-	80	0	80
			-	-	80	-	-	-	-	80	0	80
2.3 Strassenwischmaschine Elektro (Ersatz Bucher City-Cat) / PNr. 2-3-2015-0-3 <b>bewertete Bruttoinvestition</b> <i>Subventionsbeitrag, Einnahmen</i> <b>Nettoinvestitionen</b>	SBA	3	-	-	-	-	-	-	70	70	0	70
			-	-	-	-	-	-	35	35	0	35
			-	-	-	-	-	70	70	70	0	70
2.4 Bus Stadtgärtnerei, Gas- / Elektrofahrzeug / PNr. 2-3-2015-0-4 <b>bewertete Bruttoinvestition</b> <i>Subventionsbeitrag, Einnahmen</i> <b>Nettoinvestitionen</b>	SBA	2	80	-	80	-	-	-	-	80	0	80
			80	-	80	-	-	-	-	80	0	80
			80	-	80	-	-	-	-	80	0	80
2.5 Zivilschutz, Ersatz 2 Mannschaftstransportfahrzeuge 9 PL 4 x 4 / PNr. 2-4-2022-0-1 <b>bewertete Bruttoinvestition</b> <b>Nettoinvestitionen</b>	AföS	2	-	-	-	-	-	160	-	160	0	160
			-	-	-	-	-	120	-	120	0	120
			-	-	-	-	-	32	-	32	0	32
			-	-	-	-	-	128	-	128	0	128

**Investitionsplan der Stadt Langenthal**
**2025 - 2029 (5 Jahre)**
**Gliederung nach Investitionsarten**
**Anhang 2**

Beträge in TFr., zum Teil Schätzungen

Stand: 26.06.2024

Projekt / Anlagen	Projekt-Nr. (PNr.)	Zuständiges Amt	Einschätzung	2024		Planjahre					Subtotal 2025 - 2029	Projekte 2030 - 2034	Gesamt- Total 2025-34
				Ursp. Plan	Rev. Plan	Budget	2026	2027	2028	2029			
				Einschätzung (autom.): 1 = 100%, 2 = 75%, 3 = 50%		2025							
2.6	Quartieramt, Ersatz Dienstfahrzeug / PNr. 2-4-2022-0-2	AföS	3	-	-	-	-	-	-	-	0	32	32
	<b>bewertete Bruttoinvestition</b>			-	-	-	-	-	-	-	0	16	16
	<b>Nettoinvestitionen</b>			-	-	-	-	-	-	-	0	32	32
2.7	Ersatzbeschaffung Lieferwagen Polizeiwerkstatt / PNr. 2-4-2012-0-18	AföS	1	80	90	-	-	-	-	-	0	0	0
	<b>bewertete Bruttoinvestition</b>			80	90	-	-	-	-	-	0	0	0
	<i>Subventionsbeitrag, Einnahmen</i>			80	90	-	-	-	-	-	0	0	0
	<b>Nettoinvestitionen</b>	-	-	-	-	-	-	-	0	0	0		
2.8	Traktor inkl. Winterdienstausrüstung (Ersatz Kubota STV40) / PNr. 2-3-2015-0-5	SBA	3	-	-	-	-	-	-	-	0	80	80
	<b>bewertete Bruttoinvestition</b>			-	-	-	-	-	-	-	0	40	40
	<i>Subventionsbeitrag, Einnahmen</i>			-	-	-	-	-	-	-	0	0	0
	<b>Nettoinvestitionen</b>	-	-	-	-	-	-	-	0	80	80		
2.9	Geräteträger inkl. Winterdienstausrüstung (Ersatz Bucher Ladog T1550) / PNr. 2-3-2015-0-6	SBA	1	256	256	-	-	-	-	-	0	0	0
	<b>bewertete Bruttoinvestition</b>			256	256	-	-	-	-	-	0	0	0
	<i>Subventionsbeitrag, Einnahmen</i>			256	256	-	-	-	-	-	0	0	0
	<b>Nettoinvestitionen</b>	-	-	-	-	-	-	-	0	0	0		
2.10	Grossflächenmäher (Ersatz Sabo Kontinent) / PNr. 2-3-2015-0-7	SBA	1	-	80	-	-	-	-	-	0	0	0
	<b>bewertete Bruttoinvestition</b>			-	80	-	-	-	-	-	0	0	0
	<i>Subventionsbeitrag, Einnahmen</i>			-	80	-	-	-	-	-	0	0	0
	<b>Nettoinvestitionen</b>	-	-	-	-	-	-	-	0	0	0		
2.11	Transporter mit Kippbrücke Gärtnerei (Ersatz Mercedes Sprinter) / PNr. 2-3-2015-0-8	SBA	2	-	-	-	-	-	-	-	0	100	100
	<b>bewertete Bruttoinvestition</b>			-	-	-	-	-	-	-	0	75	75
	<i>Subventionsbeitrag, Einnahmen</i>			-	-	-	-	-	-	-	0	0	0
	<b>Nettoinvestitionen</b>	-	-	-	-	-	-	-	0	100	100		



**Investitionsplan der Stadt Langenthal**
**2025 - 2029 (5 Jahre)**
**Gliederung nach Investitionsarten**
**Anhang 2**

Beträge in TFr., zum Teil Schätzungen

Stand: 26.06.2024

Projekt / Anlagen Projekt-Nr. (PNr.)	Zuständiges Amt	Einschätzung	2024		Planjahre					Subtotal 2025 - 2029	Projekte 2030 - 2034	Gesamt- Total 2025-34
			Urspr. Plan	Rev. Plan	Budget	2026	2027	2028	2029			
			Einschätzung (autom.): 1 = 100%, 2 = 75%, 3 = 50%									
2.12 Bus Werkhof (Ersatz Renault Bus) / PNr. 2-3-2017-0-2	SBA	2	-	-	-	70	-	-	-	70	0	70
<b>bewertete Bruttoinvestition</b>			-	-	-	53	-	-	-	53	0	53
<i>Subventionsbeitrag, Einnahmen</i>			-	-	-	-	-	-	-	0	0	0
<b>Nettoinvestitionen</b>	-	-	-	-	70	-	-	-	70	0	70	
2.13 Werkhof, Geländefahrzeug, Ersatz Toyota Hilux / PNr. 2-3-2020-0-2	SBA	3	-	-	-	-	-	-	-	0	120	120
<b>bewertete Bruttoinvestition</b>			-	-	-	-	-	-	0	60	60	
<i>Subventionsbeitrag, Einnahmen</i>			-	-	-	-	-	-	0	0	0	
<b>Nettoinvestitionen</b>	-	-	-	-	-	-	-	0	120	120		
2.14 Werkhof, Ersatz Hubstapler Jale / PNr. 2-3-2020-0-3	SBA	3	-	-	-	-	-	-	-	0	50	50
<b>bewertete Bruttoinvestition</b>			-	-	-	-	-	-	0	25	25	
<i>Subventionsbeitrag, Einnahmen</i>			-	-	-	-	-	-	0	0	0	
<b>Nettoinvestitionen</b>	-	-	-	-	-	-	-	0	50	50		
2.15 Werkhof, Grossflächenmäher Ransomes (Ersatz) / PNr. 2-3-2020-0-4	SBA	3	-	-	-	120	-	-	-	120	0	120
<b>bewertete Bruttoinvestition</b>			-	-	-	60	-	-	-	60	0	60
<i>Subventionsbeitrag, Einnahmen</i>			-	-	-	-	-	-	-	0	0	0
<b>Nettoinvestitionen</b>	-	-	-	-	120	-	-	-	120	0	120	
2.16 Werkhof, Traktor inkl. Winterausrüstung, Ersatz Traktor Kubota B3150 / PNr. 2-3-2020-0-6	SBA	3	-	-	-	-	-	-	-	0	80	80
<b>bewertete Bruttoinvestition</b>			-	-	-	-	-	-	0	40	40	
<i>Subventionsbeitrag, Einnahmen</i>			-	-	-	-	-	-	0	0	0	
<b>Nettoinvestitionen</b>	-	-	-	-	-	-	-	0	80	80		
2.17 Werkhof, Ersatz Traktor inkl. Winterdienstausrüstung / PNr. 2-3-2020-0-8	SBA	3	-	-	-	-	-	-	-	0	0	0
<b>bewertete Bruttoinvestition</b>			-	-	-	-	-	-	0	0	0	
<i>Subventionsbeitrag, Einnahmen</i>			-	-	-	-	-	-	0	0	0	
<b>Nettoinvestitionen</b>	-	-	-	-	-	-	-	0	0	0		

# Investitionsplan der Stadt Langenthal

2025 - 2029 (5 Jahre)

Gliederung nach Investitionsarten

Anhang 2

Beträge in TFr., zum Teil Schätzungen

Stand: 26.06.2024

Projekt / Anlagen	Projekt-Nr. (PNr.)	Zuständiges Amt	Einschätzung	2024		Planjahre					Subtotal 2025 - 2029	Projekte 2030 - 2034	Gesamt- Total 2025-34
				Ursp. Plan	Rev. Plan	Budget	2026	2027	2028	2029			
						2025							
Priorisierung gemäss Vorgaben GR; Einschätzung (autom.): 1 = 100%, 2 = 75%, 3 = 50%													
2.18	Werkhof, Radlader Elektrofahrzeug / PNr. 2-3-2021-0-3	SBA	1	-	85	-	-	-	-	-	0	0	0
	<b>bewertete Bruttoinvestition</b>			-	85	-	-	-	-	-	0	0	0
	<i>Subventionsbeitrag, Einnahmen</i>										0	0	0
	<b>Nettoinvestitionen</b>			-	85	-	-	-	-	-	0	0	0
2.19	Zivilschutz: Ersatz Transport- und Zugfahrzeug (9 Pl) / PNr. 2-4-2023-0-18	AföS	3	-	-	-	-	-	50	50	0	50	
	<b>bewertete Bruttoinvestition</b>			-	-	-	-	-	25	25	0	25	
	<i>Subventionsbeitrag, Einnahmen</i>								0	0	0	0	
	<b>Nettoinvestitionen</b>			-	-	-	-	50	50	50	0	50	
2.20	Zivilschutz: Ersatz Transport- und Zugfahrzeug (9 Pl) / PNr. 2-4-2023-0-19	AföS	3	-	-	-	-	-	-	0	70	70	
	<b>bewertete Bruttoinvestition</b>			-	-	-	-	-	-	0	35	35	
	<i>Subventionsbeitrag, Einnahmen</i>								0	0	0	0	
	<b>Nettoinvestitionen</b>			-	-	-	-	-	-	0	70	70	
2.21	Polizeiinspektorat: Ersatzbeschaffung Personenwagen / PNr. 2-4-2023-0-24	AföS	3	-	-	-	50	-	-	50	0	50	
	<b>bewertete Bruttoinvestition</b>			-	-	-	25	-	-	25	0	25	
	<i>Subventionsbeitrag, Einnahmen</i>						0	-	-	0	0	0	
	<b>Nettoinvestitionen</b>			-	-	-	50	-	-	50	0	50	
2.22	Polizeiinspektorat: Ersatzbeschaffung Strassenmarkiermaschine / PNr. 2-4-2023-0-26	AföS	3	-	-	-	-	50	-	50	0	50	
	<b>bewertete Bruttoinvestition</b>			-	-	-	-	25	-	25	0	25	
	<i>Subventionsbeitrag, Einnahmen</i>							0	-	0	0	0	
	<b>Nettoinvestitionen</b>			-	-	-	-	50	-	50	0	50	
2.23	Polizeiwerkstatt: Ersatzbeschaffung Personenwagen / PNr. 2-4-2024-0-02	AföS	2	-	-	50	-	-	-	50	0	50	
	<b>bewertete Bruttoinvestition</b>			-	-	50	-	-	-	50	0	50	
	<i>Subventionsbeitrag, Einnahmen</i>									0	0	0	
	<b>Nettoinvestitionen</b>			-	-	50	-	-	-	50	0	50	

# Investitionsplan der Stadt Langenthal

2025 - 2029 (5 Jahre)

Gliederung nach Investitionsarten

Anhang 2

Beträge in TFr., zum Teil Schätzungen

Stand: 26.06.2024

Projekt / Anlagen	Projekt-Nr. (PNr.)	Zuständiges Amt	Einschätzung	2024		Planjahre					Subtotal 2025 - 2029	Projekte 2030 - 2034	Gesamt- Total 2025-34
				Ursp. Plan	Rev. Plan	Budget	2026	2027	2028	2029			
						2025							
Priorisierung gemäss Vorgaben GR; Einschätzung (autom.): 1 = 100%, 2 = 75%, 3 = 50%													
2.24	Werkhof: Ersatzbeschaffung Kleintnsporter Goupil G2, Elektro / PNr. 2-3-2024-03	SBA	3	-	-	-	-	-	-	-	0	20	20
	<b>bewertete Bruttoinvestition</b>			-	-	-	-	-	-	-	0	10	10
	<i>Subventionsbeitrag, Einnahmen</i>			-	-	-	-	-	-	-	0	0	0
	<b>Nettoinvestitionen</b>			-	-	-	-	-	-	0	20	20	
2.25	Werkhof: Ersatzbeschaffung Geräteträger inkl. Winterdienstausrüstung, Ersatz Meili 3500, Elektro / PNr.	SBA	3	-	-	-	-	-	-	-	0	256	256
	<b>bewertete Bruttoinvestition</b>			-	-	-	-	-	-	0	128	128	
	<i>Subventionsbeitrag, Einnahmen</i>			-	-	-	-	-	-	0	0	0	
	<b>Nettoinvestitionen</b>			-	-	-	-	-	-	0	256	256	
2.26	Werkhof: Ersatzbeschaffung Traktor inkl. Winterausrüstung, Ersatz John Deere / PNr. 2-3-2024-04	SBA	3	-	-	-	-	-	-	-	0	0	0
	<b>bewertete Bruttoinvestition</b>			-	-	-	-	-	-	0	0	0	
	<i>Subventionsbeitrag, Einnahmen</i>			-	-	-	-	-	-	0	0	0	
	<b>Nettoinvestitionen</b>			-	-	-	-	-	-	0	0	0	
2.27	Werkhof: Ersatzbeschaffung Geräteträger inkl. Winterausrüstung, Ersatz Ladog T1250 / PNr. 2-3-2024-	SBA	3	-	-	-	256	-	-	-	256	0	256
	<b>bewertete Bruttoinvestition</b>			-	-	-	128	-	-	128	0	128	
	<i>Subventionsbeitrag, Einnahmen</i>			-	-	-	256	-	-	0	0	0	
	<b>Nettoinvestitionen</b>			-	-	-	-	-	-	256	0	256	
2.28	Werkhof: Ersatzbeschaffung Brückenwagen, Ersatz Toyota Dyna / PNr. 2-3-2024-06	SBA	3	-	-	-	-	-	-	-	0	100	100
	<b>bewertete Bruttoinvestition</b>			-	-	-	-	-	-	0	50	50	
	<i>Subventionsbeitrag, Einnahmen</i>			-	-	-	-	-	-	0	0	0	
	<b>Nettoinvestitionen</b>			-	-	-	-	-	-	0	100	100	
2.29	Werkhof: Ersatzbeschaffung Brückenwagen, Ersatz Toyota Dyna / PNr. 2-3-2024-07	SBA	3	-	-	-	-	-	-	-	0	70	70
	<b>bewertete Bruttoinvestition</b>			-	-	-	-	-	-	0	35	35	
	<i>Subventionsbeitrag, Einnahmen</i>			-	-	-	-	-	-	0	0	0	
	<b>Nettoinvestitionen</b>			-	-	-	-	-	-	0	70	70	

**Investitionsplan der Stadt Langenthal**
**2025 - 2029 (5 Jahre)**
**Gliederung nach Investitionsarten**
**Anhang 2**

Beträge in TFr., zum Teil Schätzungen

Stand: 26.06.2024

Projekt / Anlagen	Projekt-Nr. (PNr.)	Zuständiges Amt	Einschätzung	2024		Planjahre					Subtotal 2025 - 2029	Projekte 2030 - 2034	Gesamt- Total 2025-34
				Urspr. Plan	Rev. Plan	Budget	2026	2027	2028	2029			
Priorisierung gemäss Vorgaben GR; Einschätzung (autom.): 1 = 100%, 2 = 75%, 3 = 50%													
<b>Gesamttotal Projekte</b>				416	511	210	490	306	210	120	1'336	978	2'314
<b>bewertete Bruttoinvestition</b>				416	511	210	338	153	145	60	906	514	1'420
<i>Subventionsbeitrag, Einnahmen</i>				0	0	0	0	0	32	0	32	0	32
<b>Nettoinvestitionen</b>				416	511	210	490	306	178	120	1'304	978	2'282

**Investitionsplan der Stadt Langenthal**
**2025 - 2029 (5 Jahre)**
**Gliederung nach Investitionsarten**
**Anhang 2**

Beträge in TFr., Schätzungen

Stand: 26.06.2024

Projekt / Anlagen	Projekt-Nr. (PNr.)	Zuständiges Amt	Einschätzung	2024		Planjahre					Subtotal 2025 - 2029	Projekte 2030 - 2034	Gesamt- Total 2025-34		
				Ursp. Plan	Rev. Plan	Budget	2026	2027	2028	2029					
						2025									
Priorisierung gemäss Vorgaben GR; Einschätzung (autom.): 1 = 100%, 2 = 75%, 3 = 50%															
<b>3. Tiefbau (Verkehrsanlagen)</b>															
3.1	ESP Bahnhof, Projektierung Plätze und Passage / Aggloprogramm 2G, A-Massnahmen (Subv. 60%) / PNr. 1-3-2012-a-11	SBA	1	-	-	-	-	-	-	-	-	0	0	0	
<b>bewertete Bruttoinvestition</b>				fix	-	-	-	-	-	-	-	-	0	0	0
<i>Subventionsbeitrag, Einnahmen</i>					-	-	-	-	-	-	-	-	0	0	0
<b>Nettoinvestitionen</b>			-	-	-	-	-	-	-	-	0	0	0		
3.2	ESP Bahnhof / P + R / Aggloprogramm 2G, Kantonssubv. (Subv. 40%) / PNr. 1-3-2012-c-13	SBA	1	150	300	300	-	3'350	3'350	-	7'000	0	7'000		
<b>bewertete Bruttoinvestition</b>				fix	150	300	300	-	3'350	3'350	-	7'000	0	7'000	
<i>Subventionsbeitrag, Einnahmen**</i>						120	120	-	1'340	1'340	-	2'800	0	2'800	
<b>Nettoinvestitionen</b>			150	180	180	-	2'010	2'010	-	4'200	0	4'200			
3.3	ESP Bahnhof, <b>Bau- und Auflageprojekt</b> PNr. 1-3-2020-c-9	SBA	1	-	-	-	-	-	-	-	0	0	0		
<b>bewertete Bruttoinvestition</b>				fix	-	-	-	-	-	-	-	0	0	0	
<i>Subventionsbeitrag, Einnahmen**</i>					-	-	-	-	2'600	-	-	2'600	0	2'600	
<b>Nettoinvestitionen</b>			-	-	-	-	-2'600	-	-	-2'600	0	-2'600			
3.4	ESP Bahnhof, Submission und Ausführungsprojekt PNr. 1-3-2020-c-10	SBA	1	-	-	-	-	-	-	-	0	0	0		
<b>bewertete Bruttoinvestition</b>				fix	-	-	-	-	-	-	-	0	0	0	
<i>Subventionsbeitrag, Einnahmen**</i>					-	-	-	-	3'000	-	-	3'000	0	3'000	
<b>Nettoinvestitionen</b>			-	-	-	-	-3'000	-	-	-3'000	0	-3'000			

**Investitionsplan der Stadt Langenthal**
**2025 - 2029 (5 Jahre)**
**Gliederung nach Investitionsarten**
**Anhang 2**

Beträge in TFr., Schätzungen

Stand: 26.06.2024

Projekt / Anlagen	Projekt-Nr. (PNr.)	Zuständiges Amt	Einschätzung	2024		Planjahre					Subtotal 2025 - 2029	Projekte 2030 - 2034	Gesamt- Total 2025-34
				Ursp. Plan	Rev. Plan	Budget	2026	2027	2028	2029			
				Priorisierung gemäss Vorgaben GR; Einschätzung (autom.): 1 = 100%, 2 = 75%, 3 = 50%		2025	2026	2027	2028	2029			
3.5	ESP Bahnhof, Realisierung PNr. 1-3-2022-c-11	SBA	1	18'000	10'000	18'000	8'500	3'750	-	-	30'250	0	30'250
<b>bewertete Bruttoinvestition</b>				18'000	10'000	18'000	8'500	3'750	-	-	30'250	0	30'250
<i>Subventionsbeitrag, Einnahmen**</i>				-	-	-	9'810	13'440	2'000	-	25'250	0	25'250
<b>Nettoinvestitionen</b>		fix	18'000	10'000	18'000	-1'310	-9'690	-2'000	-	5'000	0	5'000	
3.6	ESP Bahnhof / Projektreserve	SBA	1	1'600	-	1'500	1'600	1'600	300	150	5'150	0	5'150
<b>bewertete Bruttoinvestition</b>				1'600	-	1'500	1'600	1'600	300	150	5'150	0	5'150
<i>Subventionsbeitrag, Einnahmen**</i>				-	-	-	-	-	-	-	0	0	0
<b>Nettoinvestitionen</b>		fix	1'600	-	1'500	1'600	1'600	300	150	5'150	0	5'150	
3.7	ESP Bahnhof / Kunst am Bau	SBA	1	-	-	130	-	-	-	-	130	0	130
<b>bewertete Bruttoinvestition</b>				-	-	130	-	-	-	-	130	0	130
<i>Subventionsbeitrag, Einnahmen**</i>				-	-	-	-	-	-	-	0	0	0
<b>Nettoinvestitionen</b>		fix	-	-	130	-	-	-	-	130	0	130	
<b>Total ESP Bahnhof (im Agglo-Programm enthalten) Netto</b>				<b>19'750</b>	<b>10'180</b>	<b>19'810</b>	<b>290</b>	<b>-11'680</b>	<b>310</b>	<b>150</b>	<b>8'880</b>	<b>0</b>	<b>8'880</b>
3.8	Mobiliar Bushaltestellen, GRB 17.06.2020 (Fr. 0.5 Mio.)	SBA	2	150	-	150	150	150	50	-	500	0	500
<b>bewertete Bruttoinvestition</b>				150	-	150	113	113	38	-	413	0	413
<i>Subventionsbeitrag, Einnahmen</i>				-	-	-	-	-	-	-	0	0	0
<b>Nettoinvestitionen</b>		-	-	150	150	150	50	-	500	0	500		
<b>Total Tiefbauprojekte im Zus'hang mit ÖV</b>				<b>150</b>	<b>0</b>	<b>150</b>	<b>150</b>	<b>150</b>	<b>50</b>	<b>0</b>	<b>500</b>	<b>0</b>	<b>500</b>
3.9	Strassenunterhalt / PNr. 3-3-2012-0-14	SBA	3	-	200	200	200	200	200	200	1'000	1'000	2'000
<b>bewertete Bruttoinvestition</b>				-	200	200	100	100	100	100	600	500	1'100
<i>Subventionsbeitrag, Einnahmen</i>				-	-	-	-	-	-	-	0	0	0
<b>Nettoinvestitionen</b>		-	200	200	200	200	200	200	200	1'000	1'000	2'000	

**Investitionsplan der Stadt Langenthal**
**2025 - 2029 (5 Jahre)**
**Gliederung nach Investitionsarten**
**Anhang 2**

Beträge in TFr., Schätzungen

Stand: 26.06.2024

Projekt / Anlagen	Projekt-Nr. (PNr.)	Zuständiges Amt	Einschätzung	2024		Planjahre					Subtotal 2025 - 2029	Projekte 2030 - 2034	Gesamt- Total 2025-34
				Ursp. Plan	Rev. Plan	Budget	2026	2027	2028	2029			
						2025							
3.10	Sanierung Grubenstrasse inkl. Bushaltestellen / PNr. 3-3-2018-0-18			800	800		-	-	-	-	0	0	0
	<b>bewertete Bruttoinvestition</b>	SBA	1	800	800	-	-	-	-	-	0	0	0
	<i>Subventionsbeitrag, Einnahmen</i>										0	0	0
	<b>Nettoinvestitionen</b>			800	800	-	-	-	-	-	0	0	0
3.11	Investitionsbeitrag St. Urbanstrasse / PNr. 3-3-2019-0-37			700	-		-	-	350	-	350	0	350
	<b>bewertete Bruttoinvestition</b>	SBA	2	700	-	-	-	263	-	-	263	0	263
	<i>Subventionsbeitrag, Einnahmen</i>										0	0	0
	<b>Nettoinvestitionen</b>			700	-	-	-	350	-	-	350	0	350
3.12	Investitionsbeitrag Ringstrasse / PNr. 3-3-2019-0-38			-	-		500	300	-	-	800	0	800
	<b>bewertete Bruttoinvestition</b>	SBA	2	-	-	-	375	225	-	-	600	0	600
	<i>Subventionsbeitrag, Einnahmen</i>										0	0	0
	<b>Nettoinvestitionen</b>			-	-	-	500	300	-	-	800	0	800
3.13	Sanierung öffentliche Beleuchtung / PNr. 3-3-2024-0-43				100		100	100	100	100	500	500	1'000
	<b>bewertete Bruttoinvestition</b>	SBA	3	-	100	100	50	50	50	50	300	250	550
	<i>Subventionsbeitrag, Einnahmen</i>										0	0	0
	<b>Nettoinvestitionen</b>			-	100	100	100	100	100	100	500	500	1'000
3.14	öffentliche Beleuchtung, Umsetzung 100% LED / 3-3-2023-0-1			100	300		250	-	-	-	250	0	250
	<b>bewertete Bruttoinvestition</b>	SBA	1	100	300	250	-	-	-	-	250	0	250
	<i>Subventionsbeitrag, Einnahmen</i>										0	0	0
	<b>Nettoinvestitionen</b>			100	300	250	-	-	-	-	250	0	250

**Investitionsplan der Stadt Langenthal**
**2025 - 2029 (5 Jahre)**
**Gliederung nach Investitionsarten**
**Anhang 2**

Beträge in TFr., Schätzungen

Stand: 26.06.2024

Projekt / Anlagen	Projekt-Nr. (PNr.)	Zuständiges Amt	Einschätzung	2024		Planjahre					Subtotal 2025 - 2029	Projekte 2030 - 2034	Gesamt- Total 2025-34
				Ursp. Plan	Rev. Plan	Budget	2026	2027	2028	2029			
						2025							
Priorisierung gemäss Vorgaben GR; Einschätzung (autom.): 1 = 100%, 2 = 75%, 3 = 50%													
3.15	Revitalisierung Schulbächli / 3-3-2023-0-2	SBA	1	350	-	350	-	-	-	-	350	0	350
	<b>bewertete Bruttoinvestition</b>			350	-	350	-	-	-	-	350	0	350
	<i>Subventionsbeitrag, Einnahmen</i>			350		280					280	0	280
	<b>Nettoinvestitionen</b>			-	-	70	-	-	-	-	70	0	70
3.16	Sanierung Schwingfestweg (Platzhalter) / 3-3-2023-0-4	SBA	1	-	-	-	-	-	-	-	0	0	0
	<b>bewertete Bruttoinvestition</b>			-	-	-	-	-	-	-	0	0	0
	<i>Subventionsbeitrag, Einnahmen</i>			-		-					0	0	0
	<b>Nettoinvestitionen</b>			-	-	-	-	-	-	-	0	0	0
3.17	Teilprojekt Hasenmatt, Agglo 3G, A-Massnahme, Bundes- und Kantonssubventionen, TP1 / 3-3-2027-0-8	SBA	1	-	250	250	1'500	3'250	500	-	5'500	0	5'500
	<b>bewertete Bruttoinvestition</b>			-	250	250	1'500	3'250	500	-	5'500	0	5'500
	<i>Subventionsbeitrag, Einnahmen</i>				90	90	540	1'460	180		2'270	0	2'270
	<b>Nettoinvestitionen</b>			-	160	160	960	1'790	320	-	3'230	0	3'230
3.18	Teilprojekt Bäregg, Agglo 5G, A-Massnahme, Bundes- und Kantonssubventionen (Platzhalter) / 3-3-2024-0-9	SBA	3	-	100	-	-	-	-	-	0	0	0
	<b>bewertete Bruttoinvestition</b>			-	100	-	-	-	-	-	0	0	0
	<i>Subventionsbeitrag, Einnahmen</i>				30		0	0	0		0	0	0
	<b>Nettoinvestitionen</b>			-	70	-	-	-	-	-	0	0	0
3.19	Teilprojekt Bahnhofstrasse, Agglo 3G, A-Massnahme, Bundes- und Kantonssubventionen, TP3 / 3-3-2024-0-10	SBA	1	-	100	150	650	2'600	400	-	3'800	0	3'800
	<b>bewertete Bruttoinvestition</b>			-	100	150	650	2'600	400	-	3'800	0	3'800
	<i>Subventionsbeitrag, Einnahmen</i>				60	90	390	1'560	60		2'100	0	2'100
	<b>Nettoinvestitionen</b>			-	40	60	260	1'040	340	-	1'700	0	1'700



**Investitionsplan der Stadt Langenthal**
**2025 - 2029 (5 Jahre)**
**Gliederung nach Investitionsarten**
**Anhang 2**

Beträge in TFr., Schätzungen

Stand: 26.06.2024

Projekt / Anlagen	Projekt-Nr. (PNr.)	Zuständiges Amt	Einschätzung	2024		Planjahre					Subtotal 2025 - 2029	Projekte 2030 - 2034	Gesamt- Total 2025-34
				Ursp. Plan	Rev. Plan	Budget	2026	2027	2028	2029			
						2025							
3.20	Teilprojekt Zentrum Agglo 3G, A-Massnahme, Bundes- und Kantonssubventionen, TP4 / 3-3-2024-0-11	SBA	2	-	100	500	1'000	2'300	1'800	-	5'600	0	5'600
	<b>bewertete Bruttoinvestition</b>			-	100	500	750	1'725	1'350	-	4'325	0	4'325
	<i>Subventionsbeitrag, Einnahmen</i>				35	175	350	800	630		1'955	0	1'955
	<b>Nettoinvestitionen</b>			-	65	325	650	1'500	1'170	-	3'645	0	3'645
3.21	Teilprojekt Lotzwilstrasse Agglo 3G, A-Massnahme, Bundes- und Kantonssubventionen, TP5 / 3-3-2024-0-12	SBA	1	-	100	200	200	1'500	-	-	1'900	0	1'900
	<b>bewertete Bruttoinvestition</b>			-	100	200	200	1'500	-	-	1'900	0	1'900
	<i>Subventionsbeitrag, Einnahmen</i>				30	60	60	450			570	0	570
	<b>Nettoinvestitionen</b>			-	70	140	140	1'050	-	-	1'330	0	1'330
3.22	Teilprojekt Umsetzung BehiG / 3-3-2023-0-13	SBA	1	-	300	350	350	1'600	1'600	-	3'900	0	3'900
	<b>bewertete Bruttoinvestition</b>			-	300	350	350	1'600	1'600	-	3'900	0	3'900
	<i>Subventionsbeitrag, Einnahmen</i>										0	0	0
	<b>Nettoinvestitionen</b>			-	300	350	350	1'600	1'600	-	3'900	0	3'900
3.23	Teilprojekt Eisenbahnstrasse / Dennliweg, Agglo 5G, A-Massnahme, Bundes- und Kantonssubventionen, TP5 / 3-3-	SBA	3	-	100	-	-	100	400	500	1'000	4'600	5'600
	<b>bewertete Bruttoinvestition</b>			-	100	-	-	50	200	250	500	2'300	2'800
	<i>Subventionsbeitrag, Einnahmen</i>				30			30	120	150	300	1'380	1'680
	<b>Nettoinvestitionen</b>			-	70	-	-	70	280	350	700	3'220	3'920
3.24	Teilprojekt Dästerplatz, Agglo 5G, A-Massnahme, Bundes- und Kantonssubventionen / 3-3-2024-0-15	SBA	3	-	50	-	-	150	100	150	400	2'150	2'550
	<b>bewertete Bruttoinvestition</b>			-	50	-	-	75	50	75	200	1'075	1'275
	<i>Subventionsbeitrag, Einnahmen</i>				15			40	30	40	110	640	750
	<b>Nettoinvestitionen</b>			-	35	-	-	110	70	110	290	1'510	1'800

**Investitionsplan der Stadt Langenthal**
**2025 - 2029 (5 Jahre)**
**Gliederung nach Investitionsarten**
**Anhang 2**

Beträge in TFr., Schätzungen

Stand: 26.06.2024

Projekt / Anlagen	Projekt-Nr. (PNr.)	Zuständiges Amt	Einschätzung	2024		Planjahre					Subtotal 2025 - 2029	Projekte 2030 - 2034	Gesamt- Total 2025-34
				Ursp. Plan	Rev. Plan	Budget	2026	2027	2028	2029			
						2025							
Priorisierung gemäss Vorgaben GR; Einschätzung (autom.): 1 = 100%, 2 = 75%, 3 = 50%													
3.25	Sanierung Oberhardstrasse (Platzhalter) / 3-3-2024-0-17	SBA	3	-	-	-	-	-	-	-	0	0	0
	<b>bewertete Bruttoinvestition</b>			-	-	-	-	-	-	-	0	0	0
	<i>Subventionsbeitrag, Einnahmen</i>			-	-	-	-	-	-	-	0	0	0
	<b>Nettoinvestitionen</b>	-	-	-	-	-	-	-	0	0	0		
3.26	Umsetzung Mobilitätskonzept Schulhäuser / 3-3-2024-0-19	SBA	1	-	120	120	-	-	-	-	120	0	120
	<b>bewertete Bruttoinvestition</b>			-	120	120	-	-	-	-	120	0	120
	<i>Subventionsbeitrag, Einnahmen</i>			-	120	120	-	-	-	-	0	0	0
	<b>Nettoinvestitionen</b>	-	120	120	-	-	-	-	120	0	120		
3.27	Einführung T30 / T20 / 3-4-2023-0-20	AföS	3	-	50	50	50	50	50	50	250	50	300
	<b>bewertete Bruttoinvestition</b>			-	50	50	25	25	25	25	150	25	175
	<i>Subventionsbeitrag, Einnahmen</i>			-	50	50	50	50	50	50	0	0	0
	<b>Nettoinvestitionen</b>	-	50	50	50	50	50	50	250	50	300		
<b>Gesamttotal Projekte</b>				21'850	12'970	22'600	14'800	21'000	9'200	1'150	68'750	8'300	77'050
<b>bewertete Bruttoinvestition</b>				21'850	12'970	22'600	14'213	20'013	8'225	650	65'700	4'150	69'850
<i>Subventionsbeitrag, Einnahmen</i>				350	410	815	11'150	24'720	4'360	190	41'235	2'020	43'255
<b>Nettoinvestitionen</b>				21'500	12'560	21'785	3'650	-3'720	4'840	960	27'515	6'280	33'795

**Investitionsplan der Stadt Langenthal**
**2025 - 2034 (10 Jahre)**
**Gliederung nach Investitionsarten**
**Anhang 2**

Beträge in TFr., zum Teil Schätzungen

Stand: 26.06.2024

Projekt / Anlagen	Projekt-Nr. (PNr.)	Zuständiges Amt	Einschätzung	2024		Planjahre					Subtotal 2025 - 2029	Projekte 2030 - 2034	Gesamt- Total 2025-34
				Ursp. Plan	Rev. Plan	Budget	2026	2027	2028	2029			
						2025							
4. Hochbauten													
4.1. Schulzentrum Kreuzfeld				300	100	-	100	100	1'100	1'400	2'700	0	2'700
01 Gesamtsanierung: 2. Etappe, Teil HW, Umnutzung TS / PNr. 4-6-2012-0-15		SBA / ABIKUS	3	300	100	-	50	50	550	700	1'350	0	1'350
<i>Subventionsbeitrag, Einnahmen</i>											0	0	0
<i>Nettoinvestitionen</i>				300	100	-	100	100	1'100	1'400	2'700	0	2'700
4.1. Schulzentrum Kreuzfeld				-	-	-	-	-	-	-	0	0	0
02 Schulhaus K2 Gesamtsanierung / PNr. 4-6-2012-0-15		SBA / ABIKUS	3	-	-	-	-	-	-	-	0	0	0
<i>Subventionsbeitrag, Einnahmen</i>											0	0	0
<i>Nettoinvestitionen</i>				-	-	-	-	-	-	-	0	0	0
4.1. Schulzentrum Kreuzfeld				-	-	-	-	-	-	-	0	0	0
03 Schulhaus K3 Gesamtsanierung / PNr. 4-6-2012-0-15		SBA / ABIKUS	3	-	-	-	-	-	-	-	0	0	0
<i>Subventionsbeitrag, Einnahmen</i>											0	0	0
<i>Nettoinvestitionen</i>				-	-	-	-	-	-	-	0	0	0
4.1. Schulzentrum Kreuzfeld				-	100	-	-	-	-	-	0	0	0
04 Zwischensanierung K3 K3 / PNr. 4-6-2012-0-15		SBA / ABIKUS	1	-	100	-	-	-	-	-	0	0	0
<i>Subventionsbeitrag, Einnahmen</i>											0	0	0
<i>Nettoinvestitionen</i>				-	100	-	-	-	-	-	0	0	0
4.1. Musikschule / Bibliothek, Gesamtsanierung /				250	300	100	3'100	3'000	-	-	6'200	0	6'200
05 PNr. 4-6-2012-0-31; GRB 2017-0503		SBA / ABIKUS / FA	1	250	300	100	3'100	3'000	-	-	6'200	0	6'200
<i>Subventionsbeitrag, Einnahmen</i>											0	0	0
<i>Nettoinvestitionen</i>				250	300	100	3'100	3'000	-	-	6'200	0	6'200

**Investitionsplan der Stadt Langenthal**
**2025 - 2034 (10 Jahre)**
**Gliederung nach Investitionsarten**
**Anhang 2**

Beträge in TFr., zum Teil Schätzungen

Stand: 26.06.2024

Projekt / Anlagen	Projekt-Nr. (PNr.)	Zuständiges Amt	Einschätzung	2024		Planjahre					Subtotal 2025 - 2029	Projekte 2030 - 2034	Gesamt- Total 2025-34
				Urspr. Plan	Rev. Plan	Budget	2026	2027	2028	2029			
						2025							
4.1. SZK_Turnhalle 1, Gesamtanierung / 06 PNr. 4-6-2012-0-15		SBA / ABIKUS	3	-	-	-	-	-	-	-	0	100	100
	<b>bewertete Bruttoinvestition</b>			-	-	-	-	-	-	-	0	50	50
	<i>Subventionsbeitrag, Einnahmen</i>			-	-	-	-	-	-	-	0	0	0
	<b>Nettoinvestitionen</b>			-	-	-	-	-	-	-	0	100	100
4.1. SZK; Alarmierung bauliche Massnahmen (Platzhalter)/ 07 PNr. 4-3-2024-0-21		SBA / ABIKUS	2	-	-	-	-	-	-	-	0	0	0
	<b>bewertete Bruttoinvestition</b>			-	-	-	-	-	-	-	0	0	0
	<i>Subventionsbeitrag, Einnahmen</i>			-	-	-	-	-	-	-	0	0	0
	<b>Nettoinvestitionen</b>			-	-	-	-	-	-	-	0	0	0
4.1. SZK; Schulhaus K2 Zwischensanierung (Brandschutz, 08 Hindernisfreiheit) /PNr.		SBA / ABIKUS	2	-	-	300	-	-	-	-	300	0	300
	<b>bewertete Bruttoinvestition</b>			-	-	300	-	-	-	-	300	0	300
	<i>Subventionsbeitrag, Einnahmen</i>			-	-	-	-	-	-	-	0	0	0
	<b>Nettoinvestitionen</b>			-	-	300	-	-	-	-	300	0	300
4.1. SZK; Erneuerung Aussenraum / PNr. 09		SBA / ABIKUS	1	-	-	-	-	-	-	-	0	0	0
	<b>bewertete Bruttoinvestition</b>			-	-	-	-	-	-	-	0	0	0
	<i>Subventionsbeitrag, Einnahmen</i>			-	-	-	-	-	-	-	0	0	0
	<b>Nettoinvestitionen</b>			-	-	-	-	-	-	-	0	0	0
4.1. SZK; fehlender Schulraum (Platzhalter) / 10 PNr.		SBA / ABiKuS	1	-	-	-	-	-	-	-	0	0	0
	<b>bewertete Bruttoinvestition</b>			-	-	-	-	-	-	-	0	0	0
	<i>Subventionsbeitrag, Einnahmen</i>			-	-	-	-	-	-	-	0	0	0
	<b>Nettoinvestitionen</b>			-	-	-	-	-	-	-	0	0	0
	<b>Total Kreuzfeld inkl. Turnhallen und Musikschule/Bibliothek; Netto</b>			550	500	400	3'200	3'100	1'100	1'400	9'200	100	9'300
4.2. Schulzentrum Elzmatte; 01 Unterstufenschulhaus_Gesamtanierung / PNr.		SBA / ABiKuS	3	-	-	-	-	-	-	-	0	500	500
	<b>bewertete Bruttoinvestition</b>			-	-	-	-	-	-	-	0	250	250
	<i>Subventionsbeitrag, Einnahmen</i>			-	-	-	-	-	-	-	0	0	0
	<b>Nettoinvestitionen</b>			-	-	-	-	-	-	-	0	500	500

**Investitionsplan der Stadt Langenthal**
**2025 - 2034 (10 Jahre)**
**Gliederung nach Investitionsarten**
**Anhang 2**

Beträge in TFr., zum Teil Schätzungen

Stand: 26.06.2024

Projekt / Anlagen	Projekt-Nr. (PNr.)	Zuständiges Amt	Einschätzung	2024		Planjahre					Subtotal 2025 - 2029	Projekte 2030 - 2034	Gesamt- Total 2025-34
				Ursp. Plan	Rev. Plan	Budget	2026	2027	2028	2029			
						2025							
4.2. Schulzentrum Elzmatte; Mittelstufenschulhaus mit 02 Tagesschule_Gesamtsanierung / PNr.		SBA / ABiKuS	3	-	-	-	-	-	-	-	0	500	500
<b>bewertete Bruttoinvestition</b>				-	-	-	-	-	-	-	0	250	250
<i>Subventionsbeitrag, Einnahmen</i>				-	-	-	-	-	-	-	0	0	0
<b>Nettoinvestitionen</b>				-	-	-	-	-	-	-	0	500	500
4.2. Schulzentrum Elzmatte; Gebäude Lehrpersonen und 03 Aula_Gesamtsanierung / PNr.		SBA / ABiKuS	3	-	-	-	-	-	-	-	0	0	0
<b>bewertete Bruttoinvestition</b>				-	-	-	-	-	-	-	0	0	0
<i>Subventionsbeitrag, Einnahmen</i>				-	-	-	-	-	-	-	0	0	0
<b>Nettoinvestitionen</b>				-	-	-	-	-	-	-	0	0	0
4.2. Schulzentrum Elzmatte; Turnhalle_Gesamtsanierung / PNr. 04		SBA / ABiKuS	1	1'250	100	100	2'900	-	-	-	3'000	0	3'000
<b>bewertete Bruttoinvestition</b>				1'250	100	100	2'900	-	-	-	3'000	0	3'000
<i>Subventionsbeitrag, Einnahmen</i>							600	-	-	-	600	0	600
<b>Nettoinvestitionen</b>				1'250	100	100	2'300	-	-	-	2'400	0	2'400
4.2. Schulzentrum Elzmatte, Ersatz Wärmeerzeugung, 05 Warmwasseranlage / PNr. 4-3-2020-0-18		SBA / ABiKuS	1	50	250	300	-	-	-	-	300	0	300
<b>bewertete Bruttoinvestition</b>				50	250	300	-	-	-	-	300	0	300
<i>Subventionsbeitrag, Einnahmen</i>							-	-	-	-	0	0	0
<b>Nettoinvestitionen</b>				50	250	300	-	-	-	-	300	0	300
4.2. Schulzentrum Elzmatte, Alarmierung bauliche Massnahmen 06 (Platzhalter) / Nr. 4-3-2024-0-22		SBA / ABiKuS	1	-	-	-	-	-	-	-	0	0	0
<b>bewertete Bruttoinvestition</b>				-	-	-	-	-	-	-	0	0	0
<i>Subventionsbeitrag, Einnahmen</i>				-	-	-	-	-	-	-	0	0	0
<b>Nettoinvestitionen</b>				-	-	-	-	-	-	-	0	0	0
4.2. Schulzentrum Elzmatte, Erneuerung Aussenraum / PNr. 4-3- 07 2023-0-22		SBA / ABiKuS	1	-	-	-	-	-	-	-	0	0	0
<b>bewertete Bruttoinvestition</b>				-	-	-	-	-	-	-	0	0	0
<i>Subventionsbeitrag, Einnahmen</i>				-	-	-	-	-	-	-	0	0	0
<b>Nettoinvestitionen</b>				-	-	-	-	-	-	-	0	0	0

# Investitionsplan der Stadt Langenthal

2025 - 2034 (10 Jahre)

Gliederung nach Investitionsarten

Anhang 2

Beträge in TFr., zum Teil Schätzungen

Stand: 26.06.2024

Projekt / Anlagen	Projekt-Nr. (PNr.)	Zuständiges Amt	Einschätzung	2024		Planjahre					Subtotal 2025 - 2029	Projekte 2030 - 2034	Gesamt- Total 2025-34
				Ursp. Plan	Rev. Plan	Budget	2026	2027	2028	2029			
						2025							
4.2. Schulzentrum Elzmatte, Schulhaus Obersteckholz; Erneuerung 08 Heizung Aussenisolation / PNr. 4-3-2023-0-23		SBA / ABiKuS	3	-	-	-	-	-	-	-	0	650	650
<b>bewertete Bruttoinvestition</b>				-	-	-	-	-	-	-	0	325	325
<i>Subventionsbeitrag, Einnahmen</i>											0	0	0
<b>Nettoinvestitionen</b>				-	-	-	-	-	-	-	0	650	650
<b>Total Elzmatte; Netto</b>				1'300	350	400	2'300	0	0	0	2'700	1'650	4'350
4.3. Schulzentrum Hard; E1_Nebau fehlender Schulraum und 01 Tagesschule / PNr. 4-6-2012-0-22		SBA / ABIKUS	2	1'800	0	100	200	1'500	4'000	400	6'200	0	6'200
<b>bewertete Bruttoinvestition</b>				1'800	0	100	150	1'125	3'000	300	4'675	0	4'675
<i>Subventionsbeitrag, Einnahmen</i>											0	0	0
<b>Nettoinvestitionen</b>				1'800	0	100	200	1'500	4'000	400	6'200	0	6'200
4.3. Schulzentrum Hard; E2_Nebau Aula, Lehrpersonen, 02 Fachräume, Fachräume Umnutzung zu Schulräume / PNr. 4-6- 2012-0-22		SBA / ABIKUS	3	0	0	200	100	200	2'500	2'500	5'500	650	6'150
<b>bewertete Bruttoinvestition</b>				0	0	200	50	100	1'250	1'250	2'850	325	3'175
<i>Subventionsbeitrag, Einnahmen</i>											0	0	0
<b>Nettoinvestitionen</b>				0	0	200	100	200	2'500	2'500	5'500	650	6'150
4.3. Schulzentrum Hard, E3_Sanierung bestehendes Schulgebäude 03 / PNr. 4-6-2012-0-41		SBA / ABIKUS	3	-	-	200	100	100	100	2'000	2'500	7'000	9'500
<b>bewertete Bruttoinvestition</b>				-	-	200	50	50	50	1'000	1'350	3'500	4'850
<i>Subventionsbeitrag, Einnahmen</i>											0	0	0
<b>Nettoinvestitionen</b>				-	-	200	100	100	100	2'000	2'500	7'000	9'500
4.3. Schulzentrum Hard, E5 Neubau 3fach Turnhalle / 04 PNr. 4-6-2012-0-41		SBA / ABIKUS	2	-	-	-	-	-	-	-	0	0	0
<b>bewertete Bruttoinvestition</b>				-	-	-	-	-	-	-	0	0	0
<i>Subventionsbeitrag, Einnahmen</i>											0	0	0
<b>Nettoinvestitionen</b>				-	-	-	-	-	-	-	0	0	0

# Investitionsplan der Stadt Langenthal

2025 - 2034 (10 Jahre)

Gliederung nach Investitionsarten

Anhang 2

Beträge in TFr., zum Teil Schätzungen

Stand: 26.06.2024

Projekt / Anlagen Projekt-Nr. (PNr.)	Zuständiges Amt	Einschätzung	2024		Planjahre					Subtotal 2025 - 2029	Projekte 2030 - 2034	Gesamt-Total 2025-34
			Ursp. Plan	Rev. Plan	Budget	2026	2027	2028	2029			
					2025							
4.3. Schulzentrum Hard, Ersatz der Wärmezeugung 05 (Basisvariante) / PNr. 4-6-2017-0-9	SBA	1	330	400	-	-	-	-	-	0	0	0
<b>bewertete Bruttoinvestition</b>			330	400	-	-	-	-	-	0	0	0
<i>Subventionsbeitrag, Einnahmen</i>											0	0
<b>Nettoinvestitionen</b>			330	400	-	-	-	-	-	0	0	0
4.3. Schulzentrum Hard, Erneuerung Aussenraum / PNr. 4-6-2017-0-06 9	SBA	2	-	-	-	-	-	-	-	0	0	0
<b>bewertete Bruttoinvestition</b>			-	-	-	-	-	-	-	0	0	0
<i>Subventionsbeitrag, Einnahmen</i>											0	0
<b>Nettoinvestitionen</b>			-	-	-	-	-	-	-	0	0	0
4.3. Schulzentrum Hard, Alarmierung bauliche Massnahmen 07 (Platzhalter) / PNr. 4-6-2024-0-23	SBA	2	-	-	-	-	-	-	-	0	0	0
<b>bewertete Bruttoinvestition</b>			-	-	-	-	-	-	-	0	0	0
<i>Subventionsbeitrag, Einnahmen</i>											0	0
<b>Nettoinvestitionen</b>			-	-	-	-	-	-	-	0	0	0
<b>Total Hard inkl. Turnhalle; Netto</b>			<b>2'130</b>	<b>400</b>	<b>500</b>	<b>400</b>	<b>1'800</b>	<b>6'600</b>	<b>4'900</b>	<b>14'200</b>	<b>7'650</b>	<b>21'850</b>
4.4. Tagesschule Ringstrasse Pavillon, Erneuerung Flachdachohne 01 WD/ PNr. 4-6-2024-0-24	SBA / ABIKUS	1	0	150	-	-	-	-	-	0	0	0
<b>bewertete Bruttoinvestition</b>			0	150	-	-	-	-	-	0	0	0
<i>Subventionsbeitrag, Einnahmen</i>											0	0
<b>Nettoinvestitionen</b>			0	150	-	-	-	-	-	0	0	0
4.4. Gesamtprojekt Sanierung Kindergärten / PNr. 4-6-2024-0-25 02	SBA / ABIKUS	3	0	0	1'500	1'500	1'500	1'500	1'500	7'500	1'500	9'000
<b>bewertete Bruttoinvestition</b>			0	0	1'500	750	750	750	750	4'500	750	5'250
<i>Subventionsbeitrag, Einnahmen</i>											0	0
<b>Nettoinvestitionen</b>			0	0	1'500	1'500	1'500	1'500	1'500	7'500	1'500	9'000
<b>Total Kindergärten inkl. Tagesschule inkl. Turnhalle; Netto</b>			<b>0</b>	<b>150</b>	<b>1'500</b>	<b>1'500</b>	<b>1'500</b>	<b>1'500</b>	<b>1'500</b>	<b>7'500</b>	<b>1'500</b>	<b>9'000</b>

**Investitionsplan der Stadt Langenthal**
**2025 - 2034 (10 Jahre)**
**Gliederung nach Investitionsarten**
**Anhang 2**

Beträge in TFr., zum Teil Schätzungen

Stand: 26.06.2024

Projekt / Anlagen	Projekt-Nr. (PNr.)	Zuständiges Amt	Einschätzung	2024		Planjahre					Subtotal 2025 - 2029	Projekte 2030 - 2034	Gesamt- Total 2025-34
				Urspr. Plan	Rev. Plan	Budget	2026	2027	2028	2029			
						2025							
4.5. Verwaltungsgebäude, Gesamtsanierung [Platzhalter] 01		SBA	2	-	-	-	-	-	-	-	0	0	0
	<b>bewertete Bruttoinvestition</b>			-	-	-	-	-	-	-	0	0	0
	<i>Subventionsbeitrag, Einnahmen</i>										0	0	0
	<b>Nettoinvestitionen</b>			-	-	-	-	-	-	-	0	0	0
4.5. Verwaltungsgebäude, Ersatz Wärmeerzeugung 02 PNr. 4-3-2012-0-25 (40 % Beitrag KaPo und Betriebsamt)		SBA	2	-	-	-	100	500	-	-	600	0	600
	<b>bewertete Bruttoinvestition</b>			-	-	-	75	375	-	-	450	0	450
	<i>Subventionsbeitrag, Einnahmen</i>						40	200			240	0	240
	<b>Nettoinvestitionen</b>			-	-	-	60	300	-	-	360	0	360
4.5. Verwaltungsgebäude Sanierung Flachdach Attika / PNr. 4-3- 03 2017-0-11 (40 % Beitrag KaPo und Betriebsamt)		SBA	2	40	40	510	-	-	-	-	510	0	510
	<b>bewertete Bruttoinvestition</b>			40	40	510	-	-	-	-	510	0	510
	<i>Subventionsbeitrag, Einnahmen</i>			16	16	204					204	0	204
	<b>Nettoinvestitionen</b>			24	24	306	-	-	-	-	306	0	306
4.5. Verwaltungsgebäude Umbau Empfang Sozialamt 1. OG / PNr. 4- 04 3-2019-0-5		SBA / SozAmt	2	-	-	150	-	-	-	-	150	0	150
	<b>bewertete Bruttoinvestition</b>			-	-	150	-	-	-	-	150	0	150
	<i>Subventionsbeitrag, Einnahmen</i>										0	0	0
	<b>Nettoinvestitionen</b>			-	-	150	-	-	-	-	150	0	150
4.5. Verwaltungsgebäude MFA Bauliche Massnahmen (Platzhalter) 05 / PNr. 4-3-2023-0-7		SBA / ZD	3	-	-	-	-	-	-	-	0	0	0
	<b>bewertete Bruttoinvestition</b>			-	-	-	-	-	-	-	0	0	0
	<i>Subventionsbeitrag, Einnahmen</i>										0	0	0
	<b>Nettoinvestitionen</b>			-	-	-	-	-	-	-	0	0	0



# Investitionsplan der Stadt Langenthal

2025 - 2034 (10 Jahre)

Gliederung nach Investitionsarten

Anhang 2

Beträge in TFr., zum Teil Schätzungen

Stand: 26.06.2024

Projekt / Anlagen	Projekt-Nr. (PNr.)	Zuständiges Amt	Einschätzung	2024		Planjahre					Subtotal 2025 - 2029	Projekte 2030 - 2034	Gesamt- Total 2025-34
				Ursp. Plan	Rev. Plan	Budget	2026	2027	2028	2029			
						2025							
4.5. Verwaltungsgebäude Erneuerung Windfang Erdgeschoss / PNr. 06 4-3-2024-0-32		SBA / ZD	3	-	-	-	-	-	-	-	0	0	0
<b>bewertete Bruttoinvestition</b>				-	-	-	-	-	-	-	0	0	0
<i>Subventionsbeitrag, Einnahmen</i>											0	0	0
<b>Nettoinvestitionen</b>				-	-	-	-	-	-	-	0	0	0
<b>Total Verwaltungszentrum Jurastrasse 22</b>				24	24	456	0	60	300	0	816	0	816
4.6. Stadion Hard - Sportzentrum inkl. Betriebsgebäude 01 Gesamtsanierung / PNr.		SBA / ABIKUS	3	-	-	-	-	-	-	-	0	4'500	4'500
<b>bewertete Bruttoinvestition</b>				-	-	-	-	-	-	-	0	2'250	2'250
<i>Subventionsbeitrag, Einnahmen</i>											0	0	0
<b>Nettoinvestitionen</b>				-	-	-	-	-	-	-	0	4'500	4'500
4.6. Stadion Hard - Neubau Zeitnehmergebäude (integriert in 02 4.6.01)/ PNr. 4-3-2018-0-7		SBA / ABIKUS	3	-	-	-	-	-	-	-	0	0	0
<b>bewertete Bruttoinvestition</b>				-	-	-	-	-	-	-	0	0	0
<i>Subventionsbeitrag, Einnahmen</i>											0	0	0
<b>Nettoinvestitionen</b>				-	-	-	-	-	-	-	0	0	0
4.6. Eissporthalle Schoren, Erneuerung - PNr. 4-6-2024-34 03		SBA / ABIKUS	3	-	200	800	50	9'000	-	-	9'850	0	9'850
<b>bewertete Bruttoinvestition</b>				-	200	800	25	4'500	-	-	5'325	0	5'325
<i>Subventionsbeitrag, Einnahmen</i>											0	0	0
<b>Nettoinvestitionen</b>				-	200	800	50	9'000	-	-	9'850	0	9'850
4.6. Sportanlagen (Stadion; 3-fach Sporthalle Hard, Stadion); 04 Schliesssystem / PNr. 4-6-2019-0-15		SBA / ABIKUS	2	-	-	110	-	-	-	-	110	0	110
<b>bewertete Bruttoinvestition</b>				-	-	110	-	-	-	-	110	0	110
<i>Subventionsbeitrag, Einnahmen</i>											0	0	0
<b>Nettoinvestitionen</b>				-	-	110	-	-	-	-	110	0	110

**Investitionsplan der Stadt Langenthal**
**2025 - 2034 (10 Jahre)**
**Gliederung nach Investitionsarten**
**Anhang 2**

Beträge in TFr., zum Teil Schätzungen

Stand: 26.06.2024

Projekt / Anlagen	Projekt-Nr. (PNr.)	Zuständiges Amt	Einschätzung	2024		Planjahre					Subtotal 2025 - 2029	Projekte 2030 - 2034	Gesamt- Total 2025-34
				Ursp. Plan	Rev. Plan	Budget	2026	2027	2028	2029			
						2025							
4.6. Schwimmbad Erneuerung Küche Restaurant / 05 PNr. 4-6-2024-0-35		SBA / ABIKUS	1	-	-	100	-	-	-	-	100	0	100
<b>bewertete Bruttoinvestition</b>				-	-	100	-	-	-	-	100	0	100
<i>Subventionsbeitrag, Einnahmen</i>											0	0	0
<b>Nettoinvestitionen</b>				-	-	100	-	-	-	-	100	0	100
4.6. Schwimmbad Erneuerung Gebäude / 06 PNr. 4-6-2024-0-36		SBA / ABIKUS	3	-	-	-	-	-	-	250	250	4'750	5'000
<b>bewertete Bruttoinvestition</b>				-	-	-	-	-	-	125	125	2'375	2'500
<i>Subventionsbeitrag, Einnahmen</i>										0	0	0	0
<b>Nettoinvestitionen</b>				-	-	-	-	-	250	250	4'750	5'000	
4.6. Schwimmbad Erneuerung Schwimmbekken / 07 PNr. 4-6-2024-0-37		SBA / ABIKUS	3	-	-	-	-	-	-	-	0	0	0
<b>bewertete Bruttoinvestition</b>				-	-	-	-	-	-	0	0	0	0
<i>Subventionsbeitrag, Einnahmen</i>										0	0	0	0
<b>Nettoinvestitionen</b>				-	-	-	-	-	-	0	0	0	0
4.6. 3fach Sporthalle Hard, Sanierung Duschen / 08 PNr. 4-6-2024-0-39		SBA / ABIKUS	2	-	-	100	-	-	-	-	100	0	100
<b>bewertete Bruttoinvestition</b>				-	-	100	-	-	-	-	100	0	100
<i>Subventionsbeitrag, Einnahmen</i>										0	0	0	0
<b>Nettoinvestitionen</b>				-	-	100	-	-	-	-	100	0	100
<b>Total Sportanlagen (ohne Schulsportanl.)</b>				0	200	1'110	50	9'000	0	250	10'410	9'250	19'660
4.7. Krematorium Ersatz Wärmetauscher / 01 PNr. 4-4-2012-0-33		AföS / SBA	1	-	150	-	-	-	-	-	0	0	0
<b>bewertete Bruttoinvestition</b>				-	150	-	-	-	-	-	0	0	0
<i>Subventionsbeitrag, Einnahmen</i>										0	0	0	0
<b>Nettoinvestitionen</b>				-	150	-	-	-	-	-	0	0	0

**Investitionsplan der Stadt Langenthal**
**2025 - 2034 (10 Jahre)**
**Gliederung nach Investitionsarten**
**Anhang 2**

Beträge in TFr., zum Teil Schätzungen

Stand: 26.06.2024

Projekt / Anlagen	Projekt-Nr. (PNr.)	Zuständiges Amt	Einschätzung	2024		Planjahre					Subtotal 2025 - 2029	Projekte 2030 - 2034	Gesamt- Total 2025-34
				Urspr. Plan	Rev. Plan	Budget	2026	2027	2028	2029			
						2025							
4.7. Krematorium Totalausmauerung des EinäscherungsOfens / 02 PNr. 4-4-2012-0-34 (Teilausmauerung im Jahr 2022 und Vollausmauerung im Jahr 2027)				-	-	450	-	-	-	-	450	0	450
<b>bewertete Bruttoinvestition</b>		Afös / SBA	1	-	-	450	-	-	-	-	450	0	450
<i>Subventionsbeitrag, Einnahmen</i>											0	0	0
<b>Nettoinvestitionen</b>				-	-	450	-	-	-	-	450	0	450
4.7. Krematorium, Einbau Aschemühle / 03 PNr. 4-4-2017-0-15				-	100	-	-	-	-	-	0	0	0
<b>bewertete Bruttoinvestition</b>		Afös / SBA	1	-	100	-	-	-	-	-	0	0	0
<i>Subventionsbeitrag, Einnahmen</i>											0	0	0
<b>Nettoinvestitionen</b>				-	100	-	-	-	-	-	0	0	0
4.7. Krematorium, Ersatz EinäscherungsOfen / 04 Unterofenausmauerung PNr. 4-4-2020-0-21				-	-	-	-	250	1'250	1'000	2'500	0	2'500
<b>bewertete Bruttoinvestition</b>		Afös / SBA	2	-	-	-	-	188	938	750	1'875	0	1'875
<i>Subventionsbeitrag, Einnahmen</i>											0	0	0
<b>Nettoinvestitionen</b>				-	-	-	-	250	1'250	1'000	2'500	0	2'500
4.7. Krematorium, Ersatz und Erneuerung Kühlanlagen; Kühl und 05 Aufbahrungsräume / PNr. 4-4-2022-0-1				150	-	-	-	-	-	-	0	500	500
<b>bewertete Bruttoinvestition</b>		Afös / SBA	1	150	-	-	-	-	-	-	0	500	500
<i>Subventionsbeitrag, Einnahmen</i>											0	0	0
<b>Nettoinvestitionen</b>				150	-	-	-	-	-	-	0	500	500

**Investitionsplan der Stadt Langenthal**
**2025 - 2034 (10 Jahre)**
**Gliederung nach Investitionsarten**
**Anhang 2**

Beträge in TFr., zum Teil Schätzungen

Stand: 26.06.2024

Projekt / Anlagen	Projekt-Nr. (PNr.)	Zuständiges Amt	Einschätzung	2024		Planjahre					Subtotal 2025 - 2029	Projekte 2030 - 2034	Gesamt- Total 2025-34
				Ursp. Plan	Rev. Plan	Budget	2026	2027	2028	2029			
						2025							
4.7. Krematorium, Abdankungshalle Gesamtsanierung / 06 PNr. 4-4-2022-0-2		AföS / SBA	2	-	-	-	-	-	-	-	0	1'360	1'360
<b>bewertete Bruttoinvestition</b>				-	-	-	-	-	-	-	0	1'020	1'020
<i>Subventionsbeitrag, Einnahmen</i>											0	0	0
<b>Nettoinvestitionen</b>				-	-	-	-	-	-	-	0	1'360	1'360
<b>Total Krematorium; Netto</b>				150	250	450	0	250	1'250	1'000	2'950	1'860	4'810
4.8. Freianlage Stadion Hard, Aussenraum / 01 PNr. 4-6-2019-0-18		ABiKuS / SBA	3	-	-	-	-	-	-	-	0	0	0
<b>bewertete Bruttoinvestition</b>				-	-	-	-	-	-	-	0	0	0
<i>Subventionsbeitrag, Einnahmen</i>											0	0	0
<b>Nettoinvestitionen</b>				-	-	-	-	-	-	-	0	0	0
4.8. Freianlage Stadion Hard, Sanierung Mehrzweckfeld / 02 PNr. 4-6-2019-0-19		ABiKuS / SBA	3	-	-	-	-	-	-	-	0	500	500
<b>bewertete Bruttoinvestition</b>				-	-	-	-	-	-	-	0	250	250
<i>Subventionsbeitrag, Einnahmen</i>											0	0	0
<b>Nettoinvestitionen</b>				-	-	-	-	-	-	-	0	500	500
4.8. Freianlage Stadion Hard, Sanierung Aussenfeld / 03 PNr. 4-6-2019-0-20		ABiKuS / SBA	3	450	-	450	-	-	-	-	450	0	450
<b>bewertete Bruttoinvestition</b>				450	-	450	-	-	-	-	450	0	450
<i>Subventionsbeitrag, Einnahmen</i>											0	0	0
<b>Nettoinvestitionen</b>				450	-	450	-	-	-	-	450	0	450
4.8. Freianlage Sporthalle Hard, Sanierung Rasenfläche / 04 PNr. 4-6-2024-0-35		ABiKuS / SBA	3	-	-	-	-	-	300		300	0	300
<b>bewertete Bruttoinvestition</b>				-	-	-	-	-	150		150	0	150
<i>Subventionsbeitrag, Einnahmen</i>											0	0	0
<b>Nettoinvestitionen</b>				-	-	-	-	-	300		300	0	300

# Investitionsplan der Stadt Langenthal

2025 - 2034 (10 Jahre)

Gliederung nach Investitionsarten

Anhang 2

Beträge in TFr., zum Teil Schätzungen

Stand: 26.06.2024

Projekt / Anlagen	Projekt-Nr. (PNr.)	Zuständiges Amt	Einschätzung	2024		Planjahre					Subtotal 2025 - 2029	Projekte 2030 - 2034	Gesamt- Total 2025-34
				Urspr. Plan	Rev. Plan	Budget	2026	2027	2028	2029			
						2025							
4.8. Freianlage Weststrasse, Sanierung Rasenfläche / 05 PNr. 4-6-2024-0-36		ABiKuS / SBA			-	-	-	-	-	-	0	500	500
<b>bewertete Bruttoinvestition</b>			3	-	-	-	-	-	-	-	0	250	250
<i>Subventionsbeitrag, Einnahmen</i>											0	0	0
<b>Nettoinvestitionen</b>				-	-	-	-	-	-	-	0	500	500
4.8. Freianlage Beleuchtung, Stadion Hard, Weststrasse, 06 Schulzentrum Kreuzfeld / PNr. 4-6-2024-0-37		ABiKuS / SBA			450	-	-	-	-	-	0	0	0
<b>bewertete Bruttoinvestition</b>			3	-	450	-	-	-	-	-	0	0	0
<i>Subventionsbeitrag, Einnahmen</i>											0	0	0
<b>Nettoinvestitionen</b>				-	450	-	-	-	-	-	0	0	0
4.8. Freianlage Stadion Hard, Sanierung Kunstrasenfeld / 07 PNr. 4-6-2024-0-39		ABiKuS / SBA			-	-	110	-	-	-	110	0	110
<b>bewertete Bruttoinvestition</b>			3	-	-	-	55	-	-	-	55	0	55
<i>Subventionsbeitrag, Einnahmen</i>											0	0	0
<b>Nettoinvestitionen</b>				-	-	-	110	-	-	-	110	0	110
<b>Total Freianlage Netto</b>				450	450	450	0	110	0	300	860	1'000	1'860
4.9. Markthalle Erneuerung Aussenhülle / 01 PNr. 4-4-2012-0-42		SBA			-	250	-	-	-	-	250	0	250
<b>bewertete Bruttoinvestition</b>			3	-	-	250	-	-	-	-	250	0	250
<i>Subventionsbeitrag, Einnahmen</i>											0	0	0
<b>Nettoinvestitionen</b>				-	-	250	-	-	-	-	250	0	250
4.9. Stadttheater Erneuerung Wärmeerzeugung / 02 PNr. 4-3-2023-0-10		SBA			-	-	100	450	-	-	550	0	550
<b>bewertete Bruttoinvestition</b>			3	-	-	-	50	225	-	-	275	0	275
<i>Subventionsbeitrag, Einnahmen</i>											0	0	0
<b>Nettoinvestitionen</b>				-	-	-	100	450	-	-	550	0	550

**Investitionsplan der Stadt Langenthal**

**2025 - 2034 (10 Jahre)**

**Gliederung nach Investitionsarten**

**Anhang 2**

Beträge in TFr., zum Teil Schätzungen

Stand: 26.06.2024

Projekt / Anlagen Projekt-Nr. (PNr.)	Zuständiges Amt	Einschätzung	2024		Planjahre					Subtotal 2025 - 2029	Projekte 2030 - 2034	Gesamt- Total 2025-34
			Ursp. Plan	Rev. Plan	Budget	2026	2027	2028	2029			
					2025							
4.9. Spielplatzkonzept Umsetzung / 03 PNr. 1-3-2012-0-7 <b>bewertete Bruttoinvestition</b> <i>Subventionsbeitrag, Einnahmen</i> <b>Nettoinvestitionen</b>	SBA	3	-	-	-	-	-	-	-	0	380	380
			-	-	-	-	-	-	-	0	190	190
			0	0	-	-	-	-	-	0	0	0
			-	-	-	-	-	-	-	0	380	380
4.9. Liegenschaften Alte Mühle, bauliche Anpassungen / -> VORERST 04 keine Investition <b>bewertete Bruttoinvestition</b> <i>Subventionsbeitrag, Einnahmen</i> <b>Nettoinvestitionen</b>	SBA / FA	3	-	-	-	-	-	-	-	0	0	0
			-	-	-	-	-	-	-	0	0	0
			-	-	-	-	-	-	-	0	0	0
			-	-	-	-	-	-	-	0	0	0
4.9. Liegenschaften Feuerwehrmagazin Gesamtsanierung / -> 05 VORERST keine Investition <b>bewertete Bruttoinvestition</b> <i>Subventionsbeitrag, Einnahmen</i> <b>Nettoinvestitionen</b>	SBA / FA	3	-	-	-	-	-	-	-	0	0	0
			-	-	-	-	-	-	-	0	0	0
			-	-	-	-	-	-	-	0	0	0
			-	-	-	-	-	-	-	0	0	0
4.9. Sanierung Schiessanlage Hinterberg, Kugelfang / 06 PNr. 4-3-2023-0-5 <b>bewertete Bruttoinvestition</b> <i>Subventionsbeitrag, Einnahmen</i> <b>Nettoinvestitionen</b>	SBA	3	-	-	-	-	-	-	-	0	0	0
			-	-	-	-	-	-	-	0	0	0
			-	-	-	-	-	-	-	0	0	0
			-	-	-	-	-	-	-	0	0	0
4.9. Öffentliche Anlagen: PV Anlagen / 07 PNr. 4-3-0-2023-0-11 <b>bewertete Bruttoinvestition</b> <i>Subventionsbeitrag, Einnahmen</i> <b>Nettoinvestitionen</b>	SBA	3	400	-	-	-	-	-	-	0	0	0
			400	-	-	-	-	-	-	0	0	0
			400	-	-	-	-	-	-	0	0	0

# Investitionsplan der Stadt Langenthal

2025 - 2034 (10 Jahre)

Gliederung nach Investitionsarten

Anhang 2

Beträge in TFr., zum Teil Schätzungen

Stand: 26.06.2024

Projekt / Anlagen	Projekt-Nr. (PNr.)	Zuständiges Amt	Einschätzung	2024		Planjahre					Subtotal 2025 - 2029	Projekte 2030 - 2034	Gesamt- Total 2025-34
				Urspr. Plan	Rev. Plan	Budget	2026	2027	2028	2029			
						2025							
4.9. Öffentliche Anlagen: Energetische Optmierungen 08 (Wärmeregulierung) / PNr. 4-3-0-2023-0-12		SBA	3	100	-	-	-	-	-	-	0	0	0
<b>bewertete Bruttoinvestition</b>				100	-	-	-	-	-	-	0	0	0
<i>Subventionsbeitrag, Einnahmen</i>											0	0	0
<b>Nettoinvestitionen</b>				100	-	-	-	-	-	-	0	0	0
4.9. Öffentliche Anlagen: Stromsparmassnahmen LED / PNr. 4-3-0- 09 2023-0-13		SBA	3	100	-	150	150	150	150	150	750	750	1'500
<b>bewertete Bruttoinvestition</b>				100	-	150	75	75	75	75	450	375	825
<i>Subventionsbeitrag, Einnahmen</i>											0	0	0
<b>Nettoinvestitionen</b>				100	-	150	150	150	150	150	750	750	1'500
4.9. Werkhof, Neubau Werkhalle / PNr. 4-3-0-2024-0-40 10		SBA	3	-	-	-	-	-	-	-	0	0	0
<b>bewertete Bruttoinvestition</b>				-	-	-	-	-	-	-	0	0	0
<i>Subventionsbeitrag, Einnahmen</i>											0	0	0
<b>Nettoinvestitionen</b>				-	-	-	-	-	-	-	0	0	0
4.9. Diverses Werterhalt Schul- und Sportanlagen 11		SBA	3	-	-	400	400	-	-	-	800	0	800
<b>bewertete Bruttoinvestition</b>				-	-	400	200	-	-	-	600	0	600
<i>Subventionsbeitrag, Einnahmen</i>											0	0	0
<b>Nettoinvestitionen</b>				-	-	400	400	-	-	-	800	0	800
<b>Gesamttotal Projekte</b>				5'220	2'340	6'270	8'600	16'110	11'550	9'500	52'030	24'140	76'170
<b>bewertete Bruttoinvestition</b>				5'220	2'340	6'270	7'350	10'018	7'213	5'100	35'950	12'660	48'610
<i>Subventionsbeitrag, Einnahmen</i>				16	16	204	600	40	200	0	1'044	0	1'044
<b>Nettoinvestitionen</b>				5'204	2'324	6'066	8'000	16'070	11'350	9'500	50'986	24'140	75'126

Beträge in TFr., zum Teil Schätzungen

Stand: 26.06.2024

Projekt / Anlagen Projekt-Nr. (PNr.)	Zuständiges Amt	Einschätzung	2024		Planjahre					Subtotal 2025 - 2029	Projekte 2030 - 2034	Gesamt-Total 2025-34
			Urspr. Plan	Rev. Plan	Budget	2026	2027	2028	2029			
					2025							
Priorisierung gemäss Vorgaben GR; Einschätzung (autom.): 1 = 100%, 2 = 75%, 3 = 50%												
<b>5. Erwerb / Verkauf Liegenschaften</b>												
5.1 Entwidmung und allfällige Veräusserung Kindergarten Oberfeld, nach Fertigstellung Ersatzneubau <b>bewertete Bruttoinvestition</b>	FA	1	-	-	-	-	-	-	-	0	0	0
<i>Subventionsbeitrag, Einnahmen</i>				-							0	0
<b>Nettoinvestitionen</b>			-	-	-	-	-	-	-	0	0	0
5.2 Entwidmung und allfällige Veräusserung Kindergarten Bäregg, Falkenstrasse 2 + 2a, nach Fertigstellung Ersatzneubau <b>bewertete Bruttoinvestition</b>	FA	1	-	-	-	-	-	-	-	0	0	0
<i>Subventionsbeitrag, Einnahmen</i>				-							0	0
<b>Nettoinvestitionen</b>			-	-	-	-	-	-	-	0	0	0
5.3 Entwidmung und allfällige Veräusserung Kindergarten Klus, nach Fertigstellung Ersatzneubau <b>bewertete Bruttoinvestition</b>	FA	1	-	-	-	-	-	-	-	0	0	0
<i>Subventionsbeitrag, Einnahmen</i>				-							0	0
<b>Nettoinvestitionen</b>			-	-	-	-	-	-	-	0	0	0
5.4 Entwidmung und allfällige Veräusserung Kindergarten Geissbergweg, nach Fertigstellung Ersatzneubau <b>bewertete Bruttoinvestition</b>	FA	1	-	-	-	-	-	-	-	0	0	0
<i>Subventionsbeitrag, Einnahmen</i>				-							0	0
<b>Nettoinvestitionen</b>			-	-	-	-	-	-	-	0	0	0



Projekt / Anlagen Projekt-Nr. (PNr.)	Zuständiges Amt	Einschätzung	2024		Planjahre					Subtotal 2025 - 2029	Projekte 2030 - 2034	Gesamt- Total 2025-34
			Ursp. Plan	Rev. Plan	Budget	2026	2027	2028	2029			
					2025							
5.5. Entwidmung und allfällige Veräusserung Dreilinden	FA	1	-	-	-900	-	-	-	-	-900	0	-900
<b>bewertete Bruttoinvestition</b>			-	-	-900	-	-	-	-	-900	0	-900
<i>Subventionsbeitrag, Einnahmen</i>				-							0	0
<b>Nettoinvestitionen</b>			-	-	-900	-	-	-	-	-900	0	-900
5.6 Entwidmung und allfällige Veräusserung Bahnhof Nord	FA	1	-	-	-900	-	-	-	-	-900	0	-900
<b>bewertete Bruttoinvestition</b>			-	-	-900	-	-	-	-	-900	0	-900
<i>Subventionsbeitrag, Einnahmen</i>				-							0	0
<b>Nettoinvestitionen</b>			-	-	-900	-	-	-	-	-900	0	-900
<b>Gesamttotal Projekte</b>			0	0	-1'800	0	0	0	0	-1'800	0	-1'800
<b>bewertete Bruttoinvestition</b>			0	0	-1'800	0	0	0	0	-1'800	0	-1'800
<i>Subventionsbeitrag, Einnahmen</i>			0	0	0	0	0	0	0	0	0	0
<b>Nettoinvestitionen</b>			0	0	-1'800	0	0	0	0	-1'800	0	-1'800

# Investitionsplan der Stadt Langenthal

2025 - 2034 (10 Jahre)

Gliederung nach Investitionsarten

Anhang 2

Beträge in TFr., zum Teil Schätzungen

Stand: 26.06.2024

Projekt / Anlagen Projekt-Nr. (PNr.)	Zuständiges Amt	Einschätzung	2024		Planjahre					Subtotal 2025 - 2029	Projekte 2030 - 2034	Gesamt- Total 2025-34
			Ursp. Plan	Rev. Plan	Budget	2026	2027	2028	2029			
					2025							
Priorisierung gemäss Vorgaben GR; Einschätzung (autom.): 1 = 100%, 2 = 75%, 3 = 50%												
<b>8. Tiefbau (Abwasseranlagen gebührenfinanziert)</b>												
8.1 Weststrasse, Neubau Ableitung RB Weststr. bis in Zuleitung Langetenstollen, gemäss GEP	SBA	1	-	-	-	800	1'600	1'600	4'000	400	4'400	
<b>bewertete Bruttoinvestition</b>			-	-	-	800	1'600	1'600	4'000	400	4'400	
<i>Subventionsbeitrag, Einnahmen</i>			-	-	-	-	-	-	0	0	0	
<b>Nettoinvestitionen</b>			-	-	-	800	1'600	1'600	4'000	400	4'400	
8.2 Hopferenfeld, Neubau Verbindungskanal, gemäss GEP	SBA	1	1'000	-	-	800	1'000	-	1'800	0	1'800	
<b>bewertete Bruttoinvestition</b>			1'000	-	-	800	1'000	-	1'800	0	1'800	
<i>Subventionsbeitrag, Einnahmen</i>			-	-	-	-	-	-	0	0	0	
<b>Nettoinvestitionen</b>			1'000	-	-	800	1'000	-	1'800	0	1'800	
8.3 Aarwangenstrasse, Neubau Verbindung Mischwasserleitung, gemäss GEP	SBA	1	-	-	150	-	-	-	150	0	150	
<b>bewertete Bruttoinvestition</b>			-	-	150	-	-	-	150	0	150	
<i>Subventionsbeitrag, Einnahmen</i>			-	-	-	-	-	-	0	0	0	
<b>Nettoinvestitionen</b>			-	-	150	-	-	-	150	0	150	
8.4 Mattenstrasse, Neue Verbindung / Vermaschung, gemäss GEP	SBA	1	-	-	-	-	150	-	150	0	150	
<b>bewertete Bruttoinvestition</b>			-	-	-	-	150	-	150	0	150	
<i>Subventionsbeitrag, Einnahmen</i>			-	-	-	-	-	150	-	0	0	
<b>Nettoinvestitionen</b>			-	-	-	-	150	-	150	0	150	
8.5 Untersteckholzstrasse, Neubau Verbindung, gemäss GEP	SBA	1	900	-	900	-	-	-	900	0	900	
<b>bewertete Bruttoinvestition</b>			900	-	900	-	-	-	900	0	900	
<i>Subventionsbeitrag, Einnahmen</i>			-	-	-	-	-	-	0	0	0	
<b>Nettoinvestitionen</b>			900	-	900	-	-	-	900	0	900	

# Investitionsplan der Stadt Langenthal

## 2025 - 2034 (10 Jahre)

## Gliederung nach Investitionsarten

## Anhang 2

Beträge in TFr., zum Teil Schätzungen

Stand: 26.06.2024

Projekt / Anlagen Projekt-Nr. (PNr.)	Zuständiges Amt	Einschätzung	2024		Planjahre					Subtotal 2025 - 2029	Projekte 2030 - 2034	Gesamt- Total 2025-34
			Ursp. Plan	Rev. Plan	Budget	2026	2027	2028	2029			
			Einschätzung (autom.): 1 = 100%, 2 = 75%, 3 = 50%		2025							
8.6 Wiesenstrasse, Neue Vermaschung, gemäss GEP	SBA	1	-	-	-	-	-	-	-	0	150	150
<b>bewertete Bruttoinvestition</b>			-	-	-	-	-	-	-	0	150	150
<i>Subventionsbeitrag, Einnahmen</i>			-	-	-	-	-	-	-	0	0	0
<b>Nettoinvestitionen</b>			-	-	-	-	-	-	-	0	150	150
8.7 Weidackerstrasse, Vergrößerung Mischwasserleitung, gemäss GEP	SBA	1	-	-	-	-	-	-	-	0	650	650
<b>bewertete Bruttoinvestition</b>			-	-	-	-	-	-	-	0	650	650
<i>Subventionsbeitrag, Einnahmen</i>			-	-	-	-	-	-	-	0	0	0
<b>Nettoinvestitionen</b>			-	-	-	-	-	-	-	0	650	650
8.8 Klusstrasse, Vergrößerung Mischwasserleitung, gemäss GEP	SBA	1	-	-	-	-	-	-	-	0	350	350
<b>bewertete Bruttoinvestition</b>			-	-	-	-	-	-	-	0	350	350
<i>Subventionsbeitrag, Einnahmen</i>			-	-	-	-	-	-	-	0	0	0
<b>Nettoinvestitionen</b>			-	-	-	-	-	-	-	0	350	350
8.9 Hasenmattstrasse, Vergrößerung Mischwasserleitung, gemäss GEP	SBA	1	-	-	-	750	750	-	-	1'500	0	1'500
<b>bewertete Bruttoinvestition</b>			-	-	-	750	750	-	-	1'500	0	1'500
<i>Subventionsbeitrag, Einnahmen</i>			-	-	-	-	-	-	-	0	0	0
<b>Nettoinvestitionen</b>			-	-	-	750	750	-	-	1'500	0	1'500
8.10 Gurtenfeldweg, Vergrößerung Mischwasserleitung, gemäss GEP	SBA	1	-	-	-	-	-	-	-	0	350	350
<b>bewertete Bruttoinvestition</b>			-	-	-	-	-	-	-	0	350	350
<i>Subventionsbeitrag, Einnahmen</i>			-	-	-	-	-	-	-	0	0	0
<b>Nettoinvestitionen</b>			-	-	-	-	-	-	-	0	350	350

# Investitionsplan der Stadt Langenthal

2025 - 2034 (10 Jahre)

Gliederung nach Investitionsarten

Anhang 2

Beträge in TFr., zum Teil Schätzungen

Stand: 26.06.2024

Projekt / Anlagen Projekt-Nr. (PNr.)	Zuständiges Amt	Einschätzung	2024		Planjahre					Subtotal	Projekte	Gesamt-
			Urspr. Plan	Rev. Plan	Budget	2026	2027	2028	2029			
			Priorisierung gemäss Vorgaben GR; Einschätzung (autom.): 1 = 100%, 2 = 75%, 3 = 50%					2025				
8.11 Talstrasse, Vergrösserung Mischwasserleitung, gemäss GEP	SBA	1	-	-	-	-	-	-	-	0	350	350
<b>bewertete Bruttoinvestition</b>			-	-	-	-	-	-	-	0	350	350
<i>Subventionsbeitrag, Einnahmen</i>			-	-	-	-	-	-	-	0	0	0
<b>Nettoinvestitionen</b>			-	-	-	-	-	-	-	0	350	350
8.12 Schorenstrasse, Vergrösserung Mischwasserleitung, gemäss GEP	SBA	1	-	-	-	-	-	-	-	0	350	350
<b>bewertete Bruttoinvestition</b>			-	-	-	-	-	-	-	0	350	350
<i>Subventionsbeitrag, Einnahmen</i>			-	-	-	-	-	-	-	0	0	0
<b>Nettoinvestitionen</b>			-	-	-	-	-	-	-	0	350	350
8.13 Aarwangenstrasse, Vergrösserung Mischwasserleitung, gemäss GEP	SBA	1	-	-	820	-	-	-	-	820	0	820
<b>bewertete Bruttoinvestition</b>			-	-	820	-	-	-	-	820	0	820
<i>Subventionsbeitrag, Einnahmen</i>			-	-	-	-	-	-	-	0	0	0
<b>Nettoinvestitionen</b>			-	-	820	-	-	-	-	820	0	820
8.14 Mattenstrasse, Vergrösserung Mischwasserleitung, gemäss GEP	SBA	1	-	-	-	-	-	200	-	200	0	200
<b>bewertete Bruttoinvestition</b>			-	-	-	-	-	200	-	200	0	200
<i>Subventionsbeitrag, Einnahmen</i>			-	-	-	-	-	200	-	0	0	0
<b>Nettoinvestitionen</b>			-	-	-	-	-	200	-	200	0	200
8.15 Herzogstrasse, Vergrösserung Mischwasserleitung, gemäss GEP	SBA	1	-	-	-	-	-	-	280	280	0	280
<b>bewertete Bruttoinvestition</b>			-	-	-	-	-	-	280	280	0	280
<i>Subventionsbeitrag, Einnahmen</i>			-	-	-	-	-	-	-	0	0	0
<b>Nettoinvestitionen</b>			-	-	-	-	-	-	280	280	0	280

# Investitionsplan der Stadt Langenthal

2025 - 2034 (10 Jahre)

Gliederung nach Investitionsarten

Anhang 2

Beträge in TFr., zum Teil Schätzungen

Stand: 26.06.2024

Projekt / Anlagen	Projekt-Nr. (PNr.)	Zuständiges Amt	Einschätzung	2024		Planjahre					Subtotal	Projekte	Gesamt-Total			
				Ursp. Plan	Rev. Plan	Budget	2026	2027	2028	2029				2025 - 2029	2030 - 2034	2025-34
						2025										
8.16	Untersteckholzstrasse, Leitungersatz Mischwasserleitung, gemäss GEP	SBA	1	900	1'000	800	-	-	-	-	800	0	800			
	<b>bewertete Bruttoinvestition</b>			900	1'000	800	-	-	-	-	800	0	800			
	<i>Subventionsbeitrag, Einnahmen</i>										0	0	0			
	<b>Nettoinvestitionen</b>			900	1'000	800	-	-	-	-	800	0	800			
8.17	Untersteckholzstrasse, Vergrösserung Mischwasserleitung, gemäss GEP	SBA	1	850	-	850	390	-	-	-	1'240	0	1'240			
	<b>bewertete Bruttoinvestition</b>			850	-	850	390	-	-	-	1'240	0	1'240			
	<i>Subventionsbeitrag, Einnahmen</i>										0	0	0			
	<b>Nettoinvestitionen</b>			850	-	850	390	-	-	-	1'240	0	1'240			
8.18	Untersteckholzstrasse, Umhängen Mischwasserleitung, gemäss GEP	SBA	1	-	-	-	190	-	-	-	190	0	190			
	<b>bewertete Bruttoinvestition</b>			-	-	-	190	-	-	-	190	0	190			
	<i>Subventionsbeitrag, Einnahmen</i>										0	0	0			
	<b>Nettoinvestitionen</b>			-	-	-	190	-	-	-	190	0	190			
8.19	Freibad Vergrösserung Mischwasserleitung, gemäss GEP	SBA	1	-	-	-	-	-	-	-	0	350	350			
	<b>bewertete Bruttoinvestition</b>			-	-	-	-	-	-	-	0	350	350			
	<i>Subventionsbeitrag, Einnahmen</i>										0	0	0			
	<b>Nettoinvestitionen</b>			-	-	-	-	-	-	-	0	350	350			
8.20	Farbgasse/Markthalle, Vergrösserung Mischwasserleitung, gemäss GEP	SBA	1	-	-	-	-	-	-	-	0	400	400			
	<b>bewertete Bruttoinvestition</b>			-	-	-	-	-	-	-	0	400	400			
	<i>Subventionsbeitrag, Einnahmen</i>										0	0	0			
	<b>Nettoinvestitionen</b>			-	-	-	-	-	-	-	0	400	400			

# Investitionsplan der Stadt Langenthal

2025 - 2034 (10 Jahre)

Gliederung nach Investitionsarten

Anhang 2

Beträge in TFr., zum Teil Schätzungen

Stand: 26.06.2024

Projekt / Anlagen	Projekt-Nr. (PNr.)	Zuständiges Amt	Einschätzung	2024		Planjahre					Subtotal 2025 - 2029	Projekte 2030 - 2034	Gesamt- Total 2025-34
				Urspr. Plan	Rev. Plan	Budget	2026	2027	2028	2029			
						2025							
8.21	Bettenhölzliweg, Vergrößerung Mischwasserleitung, gemäss GEP	SBA	1	-	-	-	-	-	-	-	0	280	280
	<b>bewertete Bruttoinvestition</b>			-	-	-	-	-	-	-	0	280	280
	<i>Subventionsbeitrag, Einnahmen</i>			-	-	-	-	-	-	-	0	0	0
	<b>Nettoinvestitionen</b>			-	-	-	-	-	-	-	0	280	280
8.22	Eisenbahnstrasse, Vergrößerung Mischwasserleitung, gemäss GEP	SBA	1	-	-	350	400	-	-	-	750	0	750
	<b>bewertete Bruttoinvestition</b>			-	-	350	400	-	-	-	750	0	750
	<i>Subventionsbeitrag, Einnahmen</i>			-	-	-	-	-	-	-	0	0	0
	<b>Nettoinvestitionen</b>			-	-	350	400	-	-	-	750	0	750
8.23	Wiesenstrasse, Vergrößerung Mischwasserleitung, gemäss GEP	SBA	1	-	-	-	-	-	-	-	0	280	280
	<b>bewertete Bruttoinvestition</b>			-	-	-	-	-	-	-	0	280	280
	<i>Subventionsbeitrag, Einnahmen</i>			-	-	-	-	-	-	-	0	0	0
	<b>Nettoinvestitionen</b>			-	-	-	-	-	-	-	0	280	280
8.24	Aarwangenstrasse, Vergrößerung Mischwasserleitung, gemäss GEP	SBA	1	-	-	250	-	-	-	-	250	0	250
	<b>bewertete Bruttoinvestition</b>			-	-	250	-	-	-	-	250	0	250
	<i>Subventionsbeitrag, Einnahmen</i>			-	-	-	-	-	-	-	0	0	0
	<b>Nettoinvestitionen</b>			-	-	250	-	-	-	-	250	0	250
8.25	Keltenweg, Vergrößerung Mischwasserleitung, gemäss GEP	SBA	1	-	-	-	-	-	-	-	0	980	980
	<b>bewertete Bruttoinvestition</b>			-	-	-	-	-	-	-	0	980	980
	<i>Subventionsbeitrag, Einnahmen</i>			-	-	-	-	-	-	-	0	0	0
	<b>Nettoinvestitionen</b>			-	-	-	-	-	-	-	0	980	980

# Investitionsplan der Stadt Langenthal

2025 - 2034 (10 Jahre)

Gliederung nach Investitionsarten

Anhang 2

Beträge in TFr., zum Teil Schätzungen

Stand: 26.06.2024

Projekt / Anlagen Projekt-Nr. (PNr.)	Zuständiges Amt	Einschätzung	2024		Planjahre					Subtotal	Projekte	Gesamt-
			Ursp. Plan	Rev. Plan	Budget	2026	2027	2028	2029			
			Priorisierung gemäss Vorgaben GR; Einschätzung (autom.): 1 = 100%, 2 = 75%, 3 = 50%			2025	2026	2027	2028	2029	2025 - 2029	2030 - 2034
8.26 St. Urbanstrasse/Affenplatzkreisel, Diverse bauliche Massnahmen an der öffentliche Abwasserleitung (Sanierung Kantonsstrasse), gemäss GEP	SBA	1	400	-	-	-	-	400	-	400	0	400
<b>bewertete Bruttoinvestition</b>			400	-	-	-	400	-	400	0	400	
<i>Subventionsbeitrag, Einnahmen</i>									0	0	0	
<b>Nettoinvestitionen</b>			400	-	-	-	400	-	400	0	400	
8.27 Weststrasse, Neubau Regenbecken, gemäss GEP	SBA	1	250	150	250	200	350	1'800	2'600	5'200	1'200	6'400
<b>bewertete Bruttoinvestition</b>			250	150	250	200	350	1'800	2'600	5'200	1'200	6'400
<i>Subventionsbeitrag, Einnahmen</i>										0	0	0
<b>Nettoinvestitionen</b>			250	150	250	200	350	1'800	2'600	5'200	1'200	6'400
8.28 Weststrasse, Neubau Trennschacht/Überlauf für Regenbecken, gemäss GEP	SBA	1	-	-	-	-	-	-	-	0	75	75
<b>bewertete Bruttoinvestition</b>			-	-	-	-	-	-	-	0	75	75
<i>Subventionsbeitrag, Einnahmen</i>										0	0	0
<b>Nettoinvestitionen</b>			-	-	-	-	-	-	0	75	75	
8.29 Gesamtes Stadtgebiet, Leitungssanierungen Stufe 2, gemäss GEP	SBA	1	-	-	-	500	240	1'000	1'000	2'740	960	3'700
<b>bewertete Bruttoinvestition</b>			-	-	-	500	240	1'000	1'000	2'740	960	3'700
<i>Subventionsbeitrag, Einnahmen</i>										0	0	0
<b>Nettoinvestitionen</b>			-	-	-	500	240	1'000	1'000	2'740	960	3'700
8.30 Ortsteil Obersteckholz, Leitungssanierungen Stufe 2, gemäss GEP	SBA	1	-	-	-	100	-	-	-	100	0	100
<b>bewertete Bruttoinvestition</b>			-	-	-	100	-	-	-	100	0	100
<i>Subventionsbeitrag, Einnahmen</i>										0	0	0
<b>Nettoinvestitionen</b>			-	-	-	100	-	-	-	100	0	100

# Investitionsplan der Stadt Langenthal

2025 - 2034 (10 Jahre)

Gliederung nach Investitionsarten

Anhang 2

Beträge in TFr., zum Teil Schätzungen

Stand: 26.06.2024

Projekt / Anlagen Projekt-Nr. (PNr.)	Zuständiges Amt	Einschätzung	2024		Planjahre					Subtotal	Projekte	Gesamt-
			Urspr. Plan	Rev. Plan	Budget	2026	2027	2028	2029			
			Priorisierung gemäss Vorgaben GR; Einschätzung (autom.): 1 = 100%, 2 = 75%, 3 = 50%					2025				
8.31 Gesamtes Stadtgebiet, Leitungssanierungen Stufe 2, gemäss GEP	SBA	1	-	-	-	-	-	-	-	0	250	250
<b>bewertete Bruttoinvestition</b>			-	-	-	-	-	-	-	0	250	250
<i>Subventionsbeitrag, Einnahmen</i>			-	-	-	-	-	-	-	0	0	0
<b>Nettoinvestitionen</b>			-	-	-	-	-	-	-	0	250	250
8.32 Ortsteil Obersteckholz, Leitungssanierungen Stufe 3, gemäss GEP	SBA	1	-	-	-	100	-	-	-	100	0	100
<b>bewertete Bruttoinvestition</b>			-	-	-	100	-	-	-	100	0	100
<i>Subventionsbeitrag, Einnahmen</i>			-	-	-	-	-	-	-	0	0	0
<b>Nettoinvestitionen</b>			-	-	-	100	-	-	-	100	0	100
8.33 Gesamtes Stadtgebiet, Visuelle Kontrolle Leitungsnetz , gemäss GEP	SBA	1	-	-	-	-	-	200	200	400	0	400
<b>bewertete Bruttoinvestition</b>			-	-	-	-	200	200	400	0	0	400
<i>Subventionsbeitrag, Einnahmen</i>			-	-	-	-	-	-	-	0	0	0
<b>Nettoinvestitionen</b>			-	-	-	-	200	200	400	400	0	400
8.34 Gesamtes Stadtgebiet, Leitungs- und Schachtsanierungen nach neuer Zustandskontrolle, gemäss GEP	SBA	1	-	-	-	-	-	-	-	0	1'020	1'020
<b>bewertete Bruttoinvestition</b>			-	-	-	-	-	-	-	0	1'020	1'020
<i>Subventionsbeitrag, Einnahmen</i>			-	-	-	-	-	-	-	0	0	0
<b>Nettoinvestitionen</b>			-	-	-	-	-	-	-	0	1'020	1'020
8.35 Gesamtes Stadtgebiet, Kontrolle und Sanierung sekundäre Abwasserleitungen, gemäss GEP	SBA	1	300	300	300	300	300	300	300	1'500	1'500	3'000
<b>bewertete Bruttoinvestition</b>			300	300	300	300	300	300	300	1'500	1'500	3'000
<i>Subventionsbeitrag, Einnahmen</i>			-	-	-	-	-	-	-	0	0	0
<b>Nettoinvestitionen</b>			300	300	300	300	300	300	300	1'500	1'500	3'000



# Investitionsplan der Stadt Langenthal

2025 - 2034 (10 Jahre)

Gliederung nach Investitionsarten

Anhang 2

Beträge in TFr., zum Teil Schätzungen

Stand: 26.06.2024

Projekt / Anlagen Projekt-Nr. (PNr.)	Zuständiges Amt	Einschätzung	2024		Planjahre					Subtotal	Projekte	Gesamt-
			Ursp. Plan	Rev. Plan	Budget	2026	2027	2028	2029			
			Priorisierung gemäss Vorgaben GR; Einschätzung (autom.): 1 = 100%, 2 = 75%, 3 = 50%			2025	2026	2027	2028	2029	2025 - 2029	2030 - 2034
8.36 Krematorium, Sanitäre Kanalisationsleitungen im Aussenbereich / PNr. 4-4-2017-0-16 <b>bewertete Bruttoinvestition</b> <i>Subventionsbeitrag, Einnahmen</i> <b>Nettoinvestitionen</b>	SBA	1	-	100	-	-	-	-	-	0	0	0
			-	100	-	-	-	-	-	0	0	0
			-	100	-	-	-	-	-	0	0	0
8.37 Ringstrasse, Aufhebung der Leitung Abschnitt KS 2109.1 - 2103 / PNr. 4-4-2024-0-41 <b>bewertete Bruttoinvestition</b> <i>Subventionsbeitrag, Einnahmen</i> <b>Nettoinvestitionen</b>	SBA	1	-	-	-	250	-	-	-	250	0	250
			-	-	-	250	-	-	-	250	0	250
			-	-	-	250	-	-	-	250	0	250
8.38 Sanierung / Neubau Abwasseranlagen Hausmattstrasse / P Nr. 4-4-2024-0-42 <b>bewertete Bruttoinvestition</b> <i>Subventionsbeitrag, Einnahmen</i> <b>Nettoinvestitionen</b>	SBA	1	-	150	400	-	-	-	-	400	0	400
			-	150	400	-	-	-	-	400	0	400
			-	150	400	-	-	-	-	400	0	400
<b>Gesamttotal Projekte</b> <b>bewertete Bruttoinvestition</b> <i>Subventionsbeitrag, Einnahmen</i> <b>Nettoinvestitionen</b>			4'600	1'700	5'070	3'980	3'440	5'650	5'980	24'120	9'895	34'015
			4'600	1'700	5'070	3'980	3'440	5'650	5'980	24'120	9'895	34'015
			0	0	0	0	0	0	0	0	0	0
			4'600	1'700	5'070	3'980	3'440	5'650	5'980	24'120	9'895	34'015

**Investitionsplan der Stadt Langenthal**
**2025 - 2034 (10 Jahre)**
**Gliederung nach Investitionsarten**
**Anhang 2**

Beträge in TFr., zum Teil Schätzungen

Stand: 26.06.2024

Projekt / Anlagen	Projekt-Nr. (PNr.)	Zuständiges Amt	Einschätzung	2024		Planjahre					Subtotal 2025 - 2029	Projekte 2030 - 2034	Gesamt- Total 2025-34
				Urspr. Plan	Rev. Plan	Budget	2026	2027	2028	2029			
						2025							
Priorisierung gemäss Vorgaben GR; Einschätzung (autom.): 1 = 100%, 2 = 75%, 3 = 50%													
<b>9. Kehrichtbeseitigung (gebührenfinanziert)</b>													
9.1	Kehricht Fahrzeug (Ersatz Volvo) / PNr. 9-3-2018-0-17	SBA	1	-	-	-	-	-	-	800	800	0	800
	<b>bewertete Bruttoinvestition</b>			-	-	-	-	-	-	800	800	0	800
	<i>Subventionsbeitrag, Einnahmen</i>										0	0	0
	<b>Nettoinvestitionen</b>			-	-	-	-	-	800	800	0	800	
9.2	Planung und Realisierung Abfallsammellogistik (inkl. neuer Sammelstelle) / PNr. 1-3-2018-0-14	SBA	2	150	20	130	-	-	-	-	130	0	130
	<b>bewertete Bruttoinvestition</b>			150	20	130	-	-	-	-	130	0	130
	<i>Subventionsbeitrag, Einnahmen</i>										0	0	0
	<b>Nettoinvestitionen</b>			150	20	130	-	-	-	130	0	130	
9.3	Wertstoffsammelstellen, Ober- und Untersteckholz	SBA	1	160	-	-	-	-	-	160	160	160	320
	<b>bewertete Bruttoinvestition</b>			160	-	-	-	-	-	160	160	160	320
	<i>Subventionsbeitrag, Einnahmen</i>										0	0	0
	<b>Nettoinvestitionen</b>			160	-	-	-	-	160	160	160	320	
9.4	Ersatz Unterflursammelstellen	SBA	1	40	45	40	-	-	40	-	80	0	80
	<b>bewertete Bruttoinvestition</b>			40	45	40	-	-	40	-	80	0	80
	<i>Subventionsbeitrag, Einnahmen</i>										0	0	0
	<b>Nettoinvestitionen</b>			40	45	40	-	-	40	80	0	80	
<b>Gesamttotal Projekte</b>				350	65	170	0	0	40	960	1'170	160	1'330
<b>bewertete Bruttoinvestition</b>				350	65	170	0	0	40	960	1'170	160	1'330
<i>Subventionsbeitrag, Einnahmen</i>				0	0	0	0	0	0	0	0	0	0
<b>Nettoinvestitionen</b>				350	65	170	0	0	40	960	1'170	160	1'330

**Investitionsplan der Stadt Langenthal**
**2025 - 2034 (10 Jahre)**
**Gliederung nach Investitionsarten**
**Anhang 2**

Beträge in TFr., zum Teil Schätzungen

Stand: 26.06.2024

Projekt / Anlagen	Projekt-Nr. (PNr.)	Zuständiges Amt	Einschätzung	2024		Planjahre					Subtotal	Projekte	Gesamt-			
				Ursp. Plan	Rev. Plan	Budget	2026	2027	2028	2029				2025 - 2029	2030 - 2034	Total
Priorisierung gemäss Vorgaben GR; Einschätzung (autom.): 1 = 100%, 2 = 75%, 3 = 50%																
<b>10.</b>	<b>Spezialfinanzierte Investitionen</b>															
10.1	Feuerwehr, Ersatz Hochdruckkompressor für Atemschutz / PNr. 10-4-2012-0-5	Afös	1		-	-	-	-	-	-	0	0	0			
	<b>bewertete Bruttoinvestition</b>			-	-	-	-	-	-	0	0	0	0			
	<i>Subventionsbeitrag, Einnahmen</i>									0	0	0	0			
	<b>Nettoinvestitionen</b>			-	-	-	-	-	-	0	0	0	0			
10.2	Ersatz Zugfahrzeug Steckholz, Landrover Discovery / PNr. 10-4-2012-0-5	Afös	1	120	120	-	-	-	-	-	0	0	0			
	<b>bewertete Bruttoinvestition</b>			120	120	-	-	-	-	-	0	0	0			
	<i>Subventionsbeitrag, Einnahmen</i>									0	0	0	0			
	<b>Nettoinvestitionen</b>			120	120	-	-	-	-	-	0	0	0			
10.3	Feuerwehr, Ersatz Motorspritzen / PNr. 10-4-2012-0-7	Afös	1		-	-	-	-	200	200	0	200	200			
	<b>bewertete Bruttoinvestition</b>			-	-	-	-	200	200	200	0	200	200			
	<i>Subventionsbeitrag, Einnahmen</i>									0	0	0	0			
	<b>Nettoinvestitionen</b>			-	-	-	-	200	200	200	0	200	200			
10.4	Feuerwehr, Ersatz Motorspritzen Löschzug Steckholz / PNr. 10-4-2020-0-27	Afös	1		-	-	-	-	-	0	100	100	100			
	<b>bewertete Bruttoinvestition</b>			-	-	-	-	-	-	0	100	100	100			
	<i>Subventionsbeitrag, Einnahmen</i>									0	0	0	0			
	<b>Nettoinvestitionen</b>			-	-	-	-	-	-	0	100	100	100			
10.5	Feuerwehr, Ersatz KLF Löschzug D Toyota / PNr. 10-4-2012-0-9	Afös	1	160	-	320	-	-	-	-	320	0	320			
	<b>bewertete Bruttoinvestition</b>			160	-	320	-	-	-	-	320	0	320			
	<i>Subventionsbeitrag, Einnahmen</i>									0	0	0	0			
	<b>Nettoinvestitionen</b>			160	-	320	-	-	-	-	320	0	320			

**Investitionsplan der Stadt Langenthal**
**2025 - 2034 (10 Jahre)**
**Gliederung nach Investitionsarten**
**Anhang 2**

Beträge in TFr., zum Teil Schätzungen

Stand: 26.06.2024

Projekt / Anlagen	Projekt-Nr. (PNr.)	Zuständiges Amt	Einschätzung	2024		Planjahre					Subtotal 2025 - 2029	Projekte 2030 - 2034	Gesamt- Total 2025-34
				Ursp. Plan	Rev. Plan	Budget	2026	2027	2028	2029			
						2025							
Priorisierung gemäss Vorgaben GR; Einschätzung (autom.): 1 = 100%, 2 = 75%, 3 = 50%													
10.6	Feuerwehr, Ersatz KLF Löschzug S Nissan / PNr. 10-4-2012-0-10	AföS	1	150	150	-	-	-	-	-	0	0	0
	<b>bewertete Bruttoinvestition</b>			150	150	-	-	-	-	-	0	0	0
	<i>Subventionsbeitrag, Einnahmen</i>										0	0	0
	<b>Nettoinvestitionen</b>			150	150	-	-	-	-	-	0	0	0
10.7	Feuerwehr, Ersatz ADL / PNr. 10-4-2012-0-11	AföS	3	0	-	-	-	-	-	-	0	0	0
	<b>bewertete Bruttoinvestition</b>			0	-	-	-	-	-	-	0	0	0
	<i>Subventionsbeitrag, Einnahmen</i>										0	0	0
	<b>Nettoinvestitionen</b>			0	-	-	-	-	-	-	0	0	0
10.8	Feuerwehr, Ersatz (Lösch)Zugfahrzeug LZS VW 310 / PNr. 10-4-2013-0-13	AföS	1		-	-	-	-	-	-	0	0	0
	<b>bewertete Bruttoinvestition</b>				-	-	-	-	-	-	0	0	0
	<i>Subventionsbeitrag, Einnahmen</i>										0	0	0
	<b>Nettoinvestitionen</b>				-	-	-	-	-	-	0	0	0
10.9	Feuerwehr, Ersatz (Lösch)Zugfahrzeug LZ B Mercedes 310 / PNr. 10-4-2013-0-14	AföS	1		-	-	-	-	-	-	0	0	0
	<b>bewertete Bruttoinvestition</b>				-	-	-	-	-	-	0	0	0
	<i>Subventionsbeitrag, Einnahmen</i>										0	0	0
	<b>Nettoinvestitionen</b>				-	-	-	-	-	-	0	0	0
10.10	Feuerwehr, Ersatz Einsatzleiter-Fahrzeug BMW X3 PNr. 10-4-2015-0-2	AföS	1		-	-	-	-	-	-	0	0	0
	<b>bewertete Bruttoinvestition</b>				-	-	-	-	-	-	0	0	0
	<i>Subventionsbeitrag, Einnahmen</i>										0	0	0
	<b>Nettoinvestitionen</b>				-	-	-	-	-	-	0	0	0

# Investitionsplan der Stadt Langenthal

2025 - 2034 (10 Jahre)

Gliederung nach Investitionsarten

Anhang 2

Beträge in TFr., zum Teil Schätzungen

Stand: 26.06.2024

Projekt / Anlagen	Projekt-Nr. (PNr.)	Zuständiges Amt	Einschätzung	2024		Planjahre					Subtotal 2025 - 2029	Projekte 2030 - 2034	Gesamt- Total 2025-34
				Ursp. Plan	Rev. Plan	Budget 2025	2026	2027	2028	2029			
10.11	Feuerwehr, Ersatz Brandschutzausrüstung PNr. 10-4-2015-0-1	AföS	1	-	-	-	-	-	-	-	0	180	180
	<b>bewertete Bruttoinvestition</b>			-	-	-	-	-	-	-	0	180	180
	<i>Subventionsbeitrag, Einnahmen</i>			-	-	-	-	-	-	-	0	0	0
	<b>Nettoinvestitionen</b>			-	-	-	-	-	-	-	0	180	180
10.12	Feuerwehr, Ersatz Helme + Funkgeräte PNr. 10-4-2023-0-23	AföS	1	-	-	-	-	90	-	-	90	0	90
	<b>bewertete Bruttoinvestition</b>			-	-	-	-	90	-	-	90	0	90
	<i>Subventionsbeitrag, Einnahmen</i>			-	-	-	-	-	-	-	0	0	0
	<b>Nettoinvestitionen</b>			-	-	-	-	90	-	-	90	0	90
10.13	Feuerwehr, Ersatz TLF Scania PNr. 10-4-2016-0-3	AföS	1	-	-	650	-	-	-	-	650	0	650
	<b>bewertete Bruttoinvestition</b>			-	-	650	-	-	-	-	650	0	650
	<i>Subventionsbeitrag, Einnahmen</i>			-	-	-	-	-	-	-	0	0	0
	<b>Nettoinvestitionen</b>			-	-	650	-	-	-	-	650	0	650
10.14	Feuerwehr, Ersatz Atemschutzgeräte PNr. 10-4-2016-0-4, neu in Erfolgsrechnung	AföS	1	-	-	130	-	-	-	-	130	0	130
	<b>bewertete Bruttoinvestition</b>			-	-	130	-	-	-	-	130	0	130
	<i>Subventionsbeitrag, Einnahmen</i>			-	-	-	-	-	-	-	0	0	0
	<b>Nettoinvestitionen</b>			-	-	130	-	-	-	-	130	0	130
10.15	Feuerwehr, Ersatz Personentransporter Sprinter PNr. 10-4-2016-0-5	AföS	1	-	-	-	-	100	-	-	100	0	100
	<b>bewertete Bruttoinvestition</b>			-	-	-	-	100	-	-	100	0	100
	<i>Subventionsbeitrag, Einnahmen</i>			-	-	-	-	-	-	-	0	0	0
	<b>Nettoinvestitionen</b>			-	-	-	-	100	-	-	100	0	100

# Investitionsplan der Stadt Langenthal

2025 - 2034 (10 Jahre)

Gliederung nach Investitionsarten

Anhang 2

Beträge in TFr., zum Teil Schätzungen

Stand: 26.06.2024

Projekt / Anlagen	Projekt-Nr. (PNr.)	Zuständiges Amt	Einschätzung	2024		Planjahre					Subtotal	Projekte	Gesamt-
				Urspr. Plan	Rev. Plan	Budget	2026	2027	2028	2029			
				Priorisierung gemäss Vorgaben GR; Einschätzung (autom.): 1 = 100%, 2 = 75%, 3 = 50%				2025					2025 - 2029
10.16	Feuerwehr, Ersatz Einsatzleiterfahrzeug Vito PNr. 10-4-2016-0-6	AföS	1		-	190	-	-	-	-	190	0	190
	<b>bewertete Bruttoinvestition</b>				-	190	-	-	-	-	190	0	190
	<i>Subventionsbeitrag, Einnahmen</i>					30					30	0	30
	<b>Nettoinvestitionen</b>				-	160	-	-	-	-	160	0	160
10.17	Feuerwehr, Ersatz Dienstfahrzeug Touran PNr. 10-4-2016-0-7	AföS	1		-	-	-	45	-	-	45	0	45
	<b>bewertete Bruttoinvestition</b>				-	-	-	45	-	-	45	0	45
	<i>Subventionsbeitrag, Einnahmen</i>										0	0	0
	<b>Nettoinvestitionen</b>				-	-	-	45	-	-	45	0	45
10.18	Feuerwehr, Ersatz Motorspritze, Vogt Ziegler PNr. 10-4-2016-0-8	AföS	1		-	-	-	-	-	-	0	100	100
	<b>bewertete Bruttoinvestition</b>				-	-	-	-	-	-	0	100	100
	<i>Subventionsbeitrag, Einnahmen</i>										0	0	0
	<b>Nettoinvestitionen</b>				-	-	-	-	-	-	0	100	100
10.19	Feuerwehr, Ersatz ZFZ LZ, Jeep Grand Cherokee PNr. 10-4-2016-0-9	AföS	1		-	-	-	-	-	-	0	75	75
	<b>bewertete Bruttoinvestition</b>				-	-	-	-	-	-	0	75	75
	<i>Subventionsbeitrag, Einnahmen</i>										0	0	0
	<b>Nettoinvestitionen</b>				-	-	-	-	-	-	0	75	75
10.20	Feuerwehr, Ersatz Personentransporter LZ, Vivaro PNr. 10-4-2016-0-10	AföS	1		-	-	-	-	-	-	0	100	100
	<b>bewertete Bruttoinvestition</b>				-	-	-	-	-	-	0	100	100
	<i>Subventionsbeitrag, Einnahmen</i>										0	0	0
	<b>Nettoinvestitionen</b>				-	-	-	-	-	-	0	100	100

# Investitionsplan der Stadt Langenthal

2025 - 2034 (10 Jahre)

Gliederung nach Investitionsarten

Anhang 2

Beträge in TFr., zum Teil Schätzungen

Stand: 26.06.2024

Projekt / Anlagen	Projekt-Nr. (PNr.)	Zuständiges Amt	Einschätzung	2024		Planjahre					Subtotal	Projekte	Gesamt-
				Ursp. Plan	Rev. Plan	Budget	2026	2027	2028	2029			
				Einschätzung (autom.): 1 = 100%, 2 = 75%, 3 = 50%		2025					2025 - 2029		2030 - 2034
10.21	Feuerwehr, Ersatz Wärmebildkamera PNr. 10-4-2016-0-11	AföS	1		-	-	-	-	-	-	0	70	70
	<b>bewertete Bruttoinvestition</b>				-	-	-	-	-	-	0	70	70
	<i>Subventionsbeitrag, Einnahmen</i>										0	0	0
	<b>Nettoinvestitionen</b>				-	-	-	-	-	-	0	70	70
10.22	Feuerwehr, Ersatz Mehrzweckfahrzeug Sprinter PNr. 10-4-2016-0-12	AföS	1		-	-	-	-	-	-	0	187	187
	<b>bewertete Bruttoinvestition</b>				-	-	-	-	-	-	0	187	187
	<i>Subventionsbeitrag, Einnahmen</i>										0	0	0
	<b>Nettoinvestitionen</b>				-	-	-	-	-	-	0	187	187
10.23	Feuerwehr, Ersatz Pionierfahrzeug/Rüstwagen PNr. 10-4-2016-0-13	AföS	1		-	-	-	-	-	-	0	0	0
	<b>bewertete Bruttoinvestition</b>				-	-	-	-	-	-	0	0	0
	<i>Subventionsbeitrag, Einnahmen</i>										0	0	0
	<b>Nettoinvestitionen</b>				-	-	-	-	-	-	0	0	0
10.24	Truppenunterkunft Feuerwehrmagazin, Massnahmen Erdbebensicherheit / PNr. 4-4-2016-0-1	SBA	1	600	-	600	-	-	-	-	600	0	600
	<b>bewertete Bruttoinvestition</b>			600	-	600	-	-	-	-	600	0	600
	<i>Subventionsbeitrag, Einnahmen</i>			0							0	0	0
	<b>Nettoinvestitionen</b>			600	-	600	-	-	-	-	600	0	600
10.25	Feuerwehr Ersatz TLF1 / PNr. 10-4-2017-1	AföS	1		-	-	-	-	-	-	0	0	0
	<b>bewertete Bruttoinvestition</b>				-	-	-	-	-	-	0	0	0
	<i>Subventionsbeitrag, Einnahmen</i>										0	0	0
	<b>Nettoinvestitionen</b>				-	-	-	-	-	-	0	0	0

**Investitionsplan der Stadt Langenthal**
**2025 - 2034 (10 Jahre)**
**Gliederung nach Investitionsarten**
**Anhang 2**

Beträge in TFr., zum Teil Schätzungen

Stand: 26.06.2024

Projekt / Anlagen	Projekt-Nr. (PNr.)	Zuständiges Amt	Einschätzung	2024		Planjahre					Subtotal	Projekte	Gesamt-			
				Ursp. Plan	Rev. Plan	Budget	2026	2027	2028	2029				2025 - 2029	2030 - 2034	Total
Priorisierung gemäss Vorgaben GR; Einschätzung (autom.): 1 = 100%, 2 = 75%, 3 = 50%																
10.26	Zivilschutz, Periodische Schutzraumkontrolle PSK / PNr. 10-4-2018-0-16	AföS	1	-	-	-	-	-	-	-	0	220	220			
	<b>bewertete Bruttoinvestition</b>			-	-	-	-	-	-	-	0	220	220			
	<i>Subventionsbeitrag, Einnahmen</i>										0	220	220			
	<b>Nettoinvestitionen</b>			-	-	-	-	-	-	-	0	0	0			
10.27	Feuerwehr, Ersatz Mannschaftstransporter Mercedes Sprinter 16 Plätze / PNr. 10-4-2020-0-26	AföS	1	-	-	-	-	-	-	-	0	0	0			
	<b>bewertete Bruttoinvestition</b>			-	-	-	-	-	-	-	0	0	0			
	<i>Subventionsbeitrag, Einnahmen</i>										0	0	0			
	<b>Nettoinvestitionen</b>			-	-	-	-	-	-	-	0	0	0			
10.28	Feuerwehr, Ersatz ZFZ Pikett Mercedes/ PNr. 10-4-2019-0-2	AföS	1	-	-	-	-	-	-	-	0	0	0			
	<b>bewertete Bruttoinvestition</b>			-	-	-	-	-	-	-	0	0	0			
	<i>Subventionsbeitrag, Einnahmen</i>										0	0	0			
	<b>Nettoinvestitionen</b>			-	-	-	-	-	-	-	0	0	0			
10.29	Feuerwehr, Ersatz Stapler Yale / PNr. 10-4-2019-0-2	AföS	1	-	-	-	-	-	-	-	0	0	0			
	<b>bewertete Bruttoinvestition</b>			-	-	-	-	-	-	-	0	0	0			
	<i>Subventionsbeitrag, Einnahmen</i>										0	0	0			
	<b>Nettoinvestitionen</b>			-	-	-	-	-	-	-	0	0	0			
10.30	Feuerwehr/Truppenunterkunft, Ersatz Warmwasseraufbereitung /PNr. 10-4-2022-0-1	SBA	3	400	-	-	400	-	-	-	400	0	400			
	<b>bewertete Bruttoinvestition</b>			400	-	-	200	-	-	-	200	0	200			
	<i>Subventionsbeitrag, Einnahmen</i>			0							0	0	0			
	<b>Nettoinvestitionen</b>			400	-	-	400	-	-	-	400	0	400			
10.31	Feuerwehrmagazin, Neubau Fahrzeughalle / PNr. 10-4-2019-0-65	SBA	3	-	-	-	-	-	-	-	0	900	900			
	<b>bewertete Bruttoinvestition</b>			-	-	-	-	-	-	-	0	450	450			
	<i>Subventionsbeitrag, Einnahmen</i>			0							0	0	0			
	<b>Nettoinvestitionen</b>			-	-	-	-	-	-	-	0	900	900			



**Investitionsplan der Stadt Langenthal**
**2025 - 2034 (10 Jahre)**
**Gliederung nach Investitionsarten**
**Anhang 2**

Beträge in TFr., zum Teil Schätzungen

Stand: 26.06.2024

Projekt / Anlagen Projekt-Nr. (PNr.)	Zuständiges Amt	Einschätzung	2024		Planjahre					Subtotal	Projekte	Gesamt-
			Ursp. Plan	Rev. Plan	Budget	2026	2027	2028	2029			
					2025	2025 - 2029	2030 - 2034	Total 2025-34				
Priorisierung gemäss Vorgaben GR; Einschätzung (autom.): 1 = 100%, 2 = 75%, 3 = 50%												
<b>Gesamttotal Projekte</b>			1'430	270	510	1'780	45	190	200	2'725	1'932	4'657
<b>bewertete Bruttoinvestition</b>			1'430	270	510	1'580	45	190	200	2'525	1'482	4'007
<i>Subventionsbeitrag, Einnahmen</i>			0	0	30	0	0	0	0	30	220	250
<b>Nettoinvestitionen</b>			1'430	270	480	1'780	45	190	200	2'695	1'712	4'407

**Investitionsplan der Stadt Langenthal**
**2025 - 2034 (10 Jahre)**
**Gliederung nach Investitionsarten**
**Anhang 2**

Beträge in TFr., zum Teil Schätzungen

Stand: 26.06.2024

Projekt / Anlagen	Projekt-Nr. (PNr.)	Zuständiges Amt	Einschätzung	2024		Planjahre					Subtotal 2025 - 2029	Projekte 2030 - 2034	Gesamt- Total 2025-34
				Urspr. Plan	Rev. Plan	Budget	2026	2027	2028	2029			
						2025							
Priorisierung gemäss Vorgaben GR; Einschätzung (autom.): 1 = 100%, 2 = 75%, 3 = 50%													
<b>11. Finanzvermögen</b>													
11.1	Teil-Sanierung Choufhusi / Marktgasse 13 / PNr. 11-2-2017-0-1	SBA / FA	3	-	-	-	-	-	-	-	0	2'800	2'800
	<b>bewertete Bruttoinvestition</b>			-	-	-	-	-	-	-	0	1'400	1'400
	<i>Subventionsbeitrag, Einnahmen</i>			0	0	0	0	0	0	0	0	0	0
	<b>Nettoinvestitionen</b>			-	-	-	-	-	-	-	0	2'800	2'800
11.2	Teil-Sanierung Farbgrasse 27 (LAKUZ) / PNr. 11-2-2017-0-2	SBA / FA	3	-	-	250	-	-	-	-	250	0	250
	<b>bewertete Bruttoinvestition</b>			-	-	250	-	-	-	-	250	0	250
	<i>Subventionsbeitrag, Einnahmen</i>			0	0	0	0	0	0	0	0	0	0
	<b>Nettoinvestitionen</b>			-	-	250	-	-	-	-	250	0	250
11.3	Kulturzentrum Chrämerhuus, Erneuerung (Aussenhülle und Teilsanierung Innen/Küche) / PNr. 11-2-2022-0-14	SBA / FA	3	-	-	-	-	-	-	-	0	600	600
	<b>bewertete Bruttoinvestition</b>			-	-	-	-	-	-	-	0	300	300
	<i>Subventionsbeitrag, Einnahmen</i>			0	0	0	0	0	0	0	0	0	0
	<b>Nettoinvestitionen</b>			-	-	-	-	-	-	-	0	600	600
11.4	Spitalgasse 4, begleitetes Wohnen / PNr. 11-2-2017-0-5	SBA / FA	3	-	-	-	-	-	-	-	0	560	560
	<b>bewertete Bruttoinvestition</b>			-	-	-	-	-	-	-	0	280	280
	<i>Subventionsbeitrag, Einnahmen</i>			0	0	0	0	0	0	0	0	0	0
	<b>Nettoinvestitionen</b>			-	-	-	-	-	-	-	0	560	560
11.5	Villa Ringstrasse 24, Tagesschule, Erneuerung Aussenhülle und Dach /	SBA / FA	3	-	-	250	250	-	-	-	500	0	500
	<b>bewertete Bruttoinvestition</b>			-	-	250	125	-	-	-	375	0	375
	<i>Subventionsbeitrag, Einnahmen</i>			0	0	0	0	0	0	0	0	0	0
	<b>Nettoinvestitionen</b>			-	-	250	250	-	-	-	500	0	500

# Investitionsplan der Stadt Langenthal

2025 - 2034 (10 Jahre)

Gliederung nach Investitionsarten

Anhang 2

Beträge in TFr., zum Teil Schätzungen

Stand: 26.06.2024

Projekt / Anlagen	Projekt-Nr. (PNr.)	Zuständiges Amt	Einschätzung	2024		Planjahre					Subtotal	Projekte	Gesamt-	
				Ursp. Plan	Rev. Plan	Budget	2025	2026	2027	2028				2029
				Priorisierung gemäss Vorgaben GR; Einschätzung (autom.): 1 = 100%, 2 = 75%, 3 = 50%										
11.6	Sanierung und Umbau Silo Areal Alte Mühle (Platzhalter) / PNr. 11-2-0-2023-14	SBA / FA	2	20	-	-	-	-	-	-	0	0	0	
	<b>bewertete Bruttoinvestition</b>			20	-	-	-	-	-	0	0	0		
	<i>Subventionsbeitrag, Einnahmen</i>									0	0	0		
	<b>Nettoinvestitionen</b>			20	-	-	-	-	-	0	0	0		
11.7	Liegenschaft Mühleweg 27, Hodler Stöckli, Fassaden- u. Innensanierung / PNr. 4-3-2017-0-18	SBA	3	-	-	-	-	-	-	0	280	280		
	<b>bewertete Bruttoinvestition</b>			-	-	-	-	-	-	0	140	140		
	<i>Subventionsbeitrag, Einnahmen</i>			-	-	-	-	-	-	0	0	0		
	<b>Nettoinvestitionen</b>			-	-	-	-	-	-	0	280	280		
11.8	Waaghaus, Herzogstrasse 4, Fassadensanierung (Platzhalter) / PNr. 11-2-2022-0-1	SBA	2	-	-	-	-	-	-	0	0	0		
	<b>bewertete Bruttoinvestition</b>			-	-	-	-	-	-	0	0	0		
	<i>Subventionsbeitrag, Einnahmen</i>			-	-	-	-	-	-	0	0	0		
	<b>Nettoinvestitionen</b>			-	-	-	-	-	-	0	0	0		
11.9	Wohnhaus mit Büro; Schwarzenbach; Erneuerung Wärmeerzeugung/Warmwasseraufbereitung / PNr. 11-2-2023-0-	SBA	2	-	-	100	-	-	-	100	0	100		
	<b>bewertete Bruttoinvestition</b>			-	-	100	-	-	-	100	0	100		
	<i>Subventionsbeitrag, Einnahmen</i>			-	-		-	-	-	0	0	0		
	<b>Nettoinvestitionen</b>			-	-	100	-	-	-	100	0	100		
11.10	Areal alte Mühle; Jugendtreff Stallungen_Gesamtsanierung (Platzhalter) / PNr. 11-2-2023-0-16	SBA	2	-	-	-	-	-	-	0	0	0		
	<b>bewertete Bruttoinvestition</b>			-	-	-	-	-	-	0	0	0		
	<i>Subventionsbeitrag, Einnahmen</i>			-	-	-	-	-	-	0	0	0		
	<b>Nettoinvestitionen</b>			-	-	-	-	-	-	0	0	0		
<b>Gesamttotal Projekte</b>				20	0	600	250	0	0	0	850	4'240	5'090	
<b>bewertete Bruttoinvestition</b>				20	0	600	125	0	0	0	725	2'120	2'845	
<i>Subventionsbeitrag, Einnahmen</i>				0	0	0	0	0	0	0	0	0	0	
<b>Nettoinvestitionen</b>				20	0	600	250	0	0	0	850	4'240	5'090	